



**ESTADO DE SANTA CATARINA
GABINETE DO GOVERNADOR**

MENSAGEM Nº 673

EXCELENTÍSSIMO SENHOR PRESIDENTE, SENHORAS
DEPUTADAS E SENHORES DEPUTADOS DA ASSEMBLEIA
LEGISLATIVA DO ESTADO

Nos termos do art. 50 da Constituição do Estado, submeto à elevada deliberação dessa augusta Casa Legislativa, acompanhado de exposição de motivos da Secretaria de Estado da Fazenda, o projeto de lei que “Estima a receita e fixa a despesa do Estado para o exercício financeiro de 2025 e estabelece outras providências”.

Florianópolis, 27 de setembro de 2024.

MARILISA BOEHM
Governadora do Estado, em exercício



Assinaturas do documento



Código para verificação: **Y9701VBW**

Este documento foi assinado digitalmente pelos seguintes signatários nas datas indicadas:

✓ **MARILISA BOEHM** (CPF: 511.XXX.599-XX) em 27/09/2024 às 19:04:05
Emitido por: "SGP-e", emitido em 05/01/2023 - 18:48:04 e válido até 05/01/2123 - 18:48:04.
(Assinatura do sistema)

Para verificar a autenticidade desta cópia, acesse o link <https://portal.sgpe.sea.sc.gov.br/portal-externo/conferencia-documento/U0VGXzY5NjRfMDAwMTM2NDNfMTM2NjFfMjAyNF9ZOTcwMVZCVw==> ou o site <https://portal.sgpe.sea.sc.gov.br/portal-externo> e informe o processo **SEF 00013643/2024** e o código **Y9701VBW** ou aponte a câmera para o QR Code presente nesta página para realizar a conferência.



EM Nº 182/2024

Florianópolis, data da assinatura digital.

Senhor Governador,

Submetemos à apreciação de Vossa Excelência, em anexo, o Projeto de Lei que “Estima a receita e fixa a despesa do Governo do Estado de Santa Catarina para o exercício financeiro de 2025 e estabelece outras providências”, em cumprimento ao que dispõe o artigo 120 da Constituição do Estado, compreendendo os Orçamentos Fiscal, da Seguridade Social e de Investimento.

A proposta orçamentária que apresentamos foi elaborada em consonância com as normas e com os princípios constitucionais que disciplinam o Orçamento Público, especialmente a Lei federal nº 4.320, de 17 de março de 1964, a Lei Complementar federal nº 101, de 4 de maio de 2000 – Lei de Responsabilidade Fiscal (LRF) e a Lei nº 19.039, de 8 de agosto de 2024, que “dispõe sobre as diretrizes orçamentárias para o exercício financeiro de 2025 e estabelece outras providências” (LDO 2025), e guarda, ainda, compatibilidade com a Lei do Plano Plurianual para o quadriênio 2024-2027.

Consideramos na elaboração do presente instrumento de planejamento, o Decreto nº 196/2023, que organizou as ações, planos e projetos do Governo do Estado em um grande programa, denominado “**Santa Catarina Levada a Sério**”, que se subdivide nos planos “Santa Catarina Mais Perto de Você” e no “Plano de Ajuste Fiscal”, o Pafisc. O objetivo das ações é buscar novas receitas e controlar as despesas, criando condições ainda mais favoráveis para a gestão estratégica de políticas públicas em prol da sociedade em áreas prioritárias como a Saúde, a Educação, a Segurança Pública e o Desenvolvimento Rural.

Atendendo às normas vigentes de responsabilidade fiscal, o Governo do Estado vem implementando uma série de medidas via Pafisc. Lançado em 2023, o **Plano de Ajuste Fiscal** é baseado em dois pilares: na busca de R\$ 2,1 bilhões em novas receitas - sem o aumento de impostos - e na economia de R\$ 2,2 bilhões em gastos que envolvem itens que vão do material de expediente ao controle do crescimento da folha do funcionalismo público.

O governador Jorginho Mello definiu, para 2025, a continuidade das ações de controle das despesas correntes e das medidas voltadas ao incremento de receitas. Sem prejuízo à competitividade da economia catarinense, o Poder Executivo prosseguiu com a revisão de incentivos fiscais. A atração de novos investimentos para Santa Catarina permanece com a desburocratização de processos que simplificam as obrigações dos contribuintes - dois pacotes tributários já passaram pelo Poder Legislativo com medidas que vão ao encontro deste objetivo. A consolidação de parcerias público-privadas, as concessões e a busca de financiamentos também são pilares mantidos na sequência da gestão.

Do outro lado, o Pafisc também vem garantindo o controle das despesas públicas, como prevê a Resolução GGG nº 015/2024. O objetivo é garantir a redução racional e estratégica do custo da máquina pública estadual, mas sem qualquer prejuízo ao funcionamento dos serviços oferecidos pelo Governo do Estado e com foco na qualificação do gasto público. Estas e outras ações têm impacto direto no planejamento e na execução orçamentária de 2025.



As projeções das receitas tributárias estão estimadas de acordo com as normas técnicas e legais, considerando os efeitos das alterações na legislação, a variação do índice de preços e do crescimento econômico, conforme determina o art. 12 da Lei Complementar federal nº 101, de 4 de maio de 2000, e os parâmetros da LDO 2025.

Assim, a Receita Total deverá alcançar o montante de pouco mais de R\$ 52,6 bilhões em 2025, o que corresponde a crescimento de 9,5% na comparação com a Lei Orçamentária Anual (LOA) de 2024 - no valor projetado já estão contabilizadas as deduções constitucionais e legais, tais como os repasses de participação tributária aos Municípios e ao Fundeb. Observando os princípios da gestão pública, o valor da receita prevista é o mesmo da despesa fixada total: R\$ 52,6 bilhões. Sendo assim, para o próximo ano, o Projeto de Lei Orçamentária Anual (PLOA 2025) apresentado para aprovação da Assembleia Legislativa demonstra o equilíbrio das contas públicas.

Em relação à Receita Líquida Disponível (RLD), que se constitui na principal fonte de recursos do Poder Executivo, a estimativa é de crescimento de 13,1% em relação à receita orçada para o exercício de 2024, com montante previsto de mais de R\$ 34,2 bilhões.

A Receita Corrente Líquida (RCL) está estimada em R\$ 46,8 bilhões. Estabelecida na Lei de Responsabilidade Fiscal, a RCL é usada para a verificação do cumprimento dos limites de gastos com pessoal, dívida consolidada líquida, contratações de operações de crédito e concessão de garantias, bem como para destinação de emendas impositivas pela Assembleia Legislativa.

Nesse ponto, importante destacar que a proposta apresentada leva em consideração a necessidade de manter a responsabilidade na gestão fiscal, dando continuidade ao controle sobre os gastos com pessoal, mantendo-os abaixo do limite de alerta (44,1% da RCL), estabelecido pelo inciso II do §1º do art. 59 da LRF.

A RCL serve de base, ainda, nos termos do § 9º do art. 120 da Constituição do Estado, para atendimento das emendas parlamentares impositivas. A esse título, foi previsto o valor de R\$ 468 milhões, que corresponde a 1% da RCL e será destinado de acordo com a indicação dos deputados. Em consonância com o art. 32 da Lei de Diretrizes Orçamentárias para 2025, foram alocados recursos para despesas referentes a emendas impositivas na seguinte proporção: 10% para a Saúde (R\$ 46 milhões); 20% para a Educação (R\$ 92 milhões) e 70% para ações previstas no FUNDO SOCIAL (R\$ 330 milhões).

As receitas provenientes de impostos e transferências da União ao Estado, denominada de Receita Resultantes de Impostos (RRI) — e que serve como base de cálculo para a aplicação de recursos públicos em ações e serviços públicos de Saúde e na manutenção e no desenvolvimento da Educação — devem totalizar R\$ 42,05 bilhões.

A proposta é destinar R\$ 6 bilhões deste valor para a aplicação em ações e serviços públicos de Saúde, o que corresponde a 14,28% da Receita Resultante de Impostos (RRI), ou seja, 2,28% superior ao mínimo estabelecido no § 2º do art. 198 da Constituição Federal e estipulado no art. 6º da [Lei Complementar nº 141/2012](#) – o que representa um adicional de aproximadamente R\$ 957,6 milhões em relação ao valor normativo obrigatório. Na comparação com a LOA 2024, a previsão é investir cerca de R\$ 800 milhões extras em 2025



- o Orçamento 2024 prevê que o Governo do Estado destine R\$ 5,2 bilhões para as ações de Saúde ao longo deste ano.

Dentre as ações estratégicas para o exercício de 2025 na área de Saúde, o Governo do Estado prevê uma atenção especial às ações de manutenção do Programa de Valorização dos Hospitais - PVH. Serão R\$ 650 milhões para a sustentabilidade das unidades prestadoras de serviços hospitalares ao Sistema Único de Saúde (SUS), o que na prática deve aumentar o acesso dos pacientes aos serviços, em especial às cirurgias eletivas, reduzindo o tempo de espera pelos procedimentos e a distância dos pontos de atendimentos para a população. A distribuição de recursos financeiros traz incentivos estaduais vinculados aos serviços oferecidos e à elaboração da Tabela Catarinense de Cirurgias Eletivas.

Outra ação estratégica do Governo do Estado na área de Saúde é a destinação de R\$ 145,3 milhões à realização de cirurgias eletivas, objetivando melhorar a eficácia e a eficiência da prestação de serviços, reduzindo o tempo de espera e a distância geográfica para o atendimento cirúrgico oferecido à população.

Uma das diretrizes do Programa “Santa Catarina Levada a Sério” é restabelecer a infraestrutura e o atendimento de média e alta complexidade dos hospitais próprios do Estado. Neste sentido, o PLOA 2025 prevê R\$ 805 milhões em recursos para estas ações, o que mais uma vez demonstra a responsabilidade governamental frente a uma demanda social de grande sensibilidade para a população catarinense.

Para a manutenção e o desenvolvimento da Educação, o Poder Executivo prevê destinar 27,18% da receita projetada de impostos e transferências da União ao Estado, desconsiderando nesse cômputo as despesas com servidores inativos, cuja inclusão passou a ser vedada após a promulgação da Emenda Constitucional Federal - EC nº 108/2020. Desse modo, as despesas fixadas para a Educação correspondem a R\$ 7,94 bilhões e a dedução referente à perda com o FUNDEB corresponde a R\$ 3,51 bilhões. Assim, o orçamento para a Educação será de R\$ 11,4 bilhões em 2025, o que corresponde a um acréscimo de 2,18% ao mínimo constitucional de 25%. A LOA de 2024 projeta ações e investimentos de R\$ 9,6 bilhões ao longo deste ano para a Educação, o que corresponde a 26% da RRI.

O PLOA 2025 propõe, portanto, a continuidade de investimentos e melhorias nas escolas da Rede Estadual de Ensino, tanto no que se refere às estruturas físicas, como na criação de espaços de inovação e disponibilização de equipamentos para atendimento de demandas e para concretização do Novo Ensino Médio.

Ainda na área educacional e dentro do orçamento proposto para a Educação, o Governo do Estado disponibilizará R\$ 1,2 bilhão para o custeio de mensalidades a discentes de nível superior, visando fomentar a inclusão social, a promoção de áreas estratégicas de conhecimento e o desenvolvimento regional, fortalecendo a conexão entre a educação superior, o mercado de trabalho e os centros econômicos e sociais. Desse montante, R\$ 897 milhões são viabilizados pelo “**Programa Universidade Gratuita**” e R\$ 289,3 milhões pelo Fundo de Apoio à Manutenção e ao Desenvolvimento da Educação Superior no Estado de Santa Catarina.

Em relação às **ações de Defesa Civil**, o Governo do Estado disponibilizou na presente proposta de orçamento para o exercício financeiro de 2025 recursos da ordem de R\$ 281



milhões, o que representa um acréscimo de 137% em relação ao montante fixado no orçamento de 2024, demonstrando atenção especial às ações de prevenção e gerenciamento de eventos climáticos catastróficos no território catarinense.

Na área social, a Lei nº 18.334, de 6 de janeiro de 2022, que instituiu o Fundo Estadual de Promoção Social e Erradicação da Pobreza (FUNDO SOCIAL), estabeleceu, em seu art. 3º, mais um compromisso do Governo do Estado na promoção de políticas sociais, conforme previsto pelo parágrafo único do art. 204 da Constituição Federal, ao determinar a vinculação de até 0,5% da receita tributária líquida ao FUNDO SOCIAL, para o cumprimento dos objetivos da sua criação, disponibilizadas nesta proposta por meio de emendas parlamentares impositivas.

Além disso, ainda na área de promoção social, estão sendo previstas no presente Projeto de Lei Orçamentária o total de R\$ 684,3 milhões do FUNDO SOCIAL em subações pertencentes ao Fundo Estadual de Promoção Social e Erradicação da Pobreza, desconsiderando a relativa às emendas parlamentares impositivas, demonstrando toda a preocupação da atual gestão com as questões sensíveis que se apresentam à sociedade catarinense.

Ações voltadas à saúde e ao bem-estar da população catarinense também receberão atenção especial do Governo do Estado em 2025. Do valor aportado pelo FUNDO SOCIAL, estão sendo destinados R\$ 31 milhões para apoio a ações suplementares de nutrição, habitação, educação, saúde e reforço de renda familiar. Outros R\$ 65 milhões serão destinados ao apoio financeiro a programas e ações de saneamento básico, infraestrutura de abastecimento de água, macrodrenagem, coleta de resíduos sólidos a reciclagem de lixo.

Dessa forma, somado às demais ações relacionadas ao desenvolvimento e à proteção social, o Governo Estadual propõe no presente projeto de lei um relevante investimento, na ordem de R\$ 238 milhões, a ser conduzido pelas unidades orçamentárias competentes pela política pública de assistência social e habitação, visando a implementação de políticas dessa natureza, demonstrando, mais uma vez, todo o comprometimento da gestão na satisfação das necessidades da população catarinense e no alcance do bem-estar social.

No tocante à **área da Segurança Pública**, estão previstos R\$ 3,8 bilhões para o desenvolvimento de uma série de ações, custeio e investimentos. Os recursos serão alocados nas unidades orçamentárias responsáveis pela execução das atividades dessa natureza que tem, entre outros objetivos, atuar no combate à criminalidade e pela manutenção da ordem e paz social. Destaca-se o investimento na **Polícia Ostensiva e Preservação da Ordem Pública** no montante de R\$ 131,9 milhões e as destinações oriundas de emendas parlamentares impositivas no total de R\$ 27,5 milhões.

Quanto a investimentos em outras áreas governamentais, além das citadas, destacamos alguns valores relacionados à Cultura e ao Turismo. A previsão é alocar R\$ 121,3 milhões em recursos estaduais voltados à Cultura - o orçamento será administrado pela Fundação Catarinense de Cultura (FCC). Um dos destaques é a restauração do Museu Nacional do Mar, no valor de R\$ 6,4 milhões.

Para o desenvolvimento do **Turismo em Santa Catarina**, p PLOA 2025 propõe a alocação de R\$ 56,8 milhões em 2025, recursos que estarão sob a administração da



Secretaria de Estado do Turismo. Entre os destaques estão as ações de implantação de infraestrutura turística e equipamentos, no âmbito do Programa SC Levada a Sério, que totalizam R\$ 25 milhões. A proposta é investir outros R\$ 10 milhões em ações promocionais de destino turístico em eventos.

No **Esporte**, estão previstas diversas ações de **recuperação de ginásios e equipamentos esportivos** sob a gestão da Fundação Catarinense de Esportes (Fesporte). Para continuar a incentivar a prática desportiva, o Governo do Estado, com base na Lei nº 18.335, de 6 de janeiro de 2022, pretende beneficiar mais de 1.000 atletas e paratletas catarinenses de diversas modalidades desportivas com o “**Bolsa Atleta**”. No total, foi alocado na Fesporte R\$ 60,5 milhões de recursos orçamento para a execução de ações de sua competência.

O PLOA 2025 prevê, também, projetos específicos relacionados ao **desenvolvimento rural** e à melhoria do acesso aos recursos hídricos, a exemplo do “**Programa Água no Campo**” da Secretaria de Estado de Agricultura (SAR). A proposta é alocar recursos para a conservação de fontes e nascentes e construção de cisternas por meio do Fundo Estadual de Desenvolvimento Rural – FDR. Está prevista ainda a **concessão de financiamentos e subsídios de juros aos produtores rurais** que somam aproximadamente R\$ 98,1 milhões.

Somados, os recursos destinados ao **desenvolvimento rural** pelo Governo do Estado para 2025 totalizam no presente projeto R\$ 1,2 bilhão, divididos entre as unidades orçamentárias competentes pela execução da política rural estadual. As ações contemplam a administração das unidades gestoras, o apoio a projetos, pesquisa e extensão rural, indicações parlamentares em emendas ao PLOA, subsídios de juros e financiamentos a produtores.

Na área do Desenvolvimento Econômico, o Governo do Estado, por meio da Secretaria de Estado da Indústria, do Comércio e do Serviço, prevê no presente PLOA recursos orçamentários na ordem de R\$ 46 milhões para estruturação e apoio a projetos voltados ao estímulo dos setores produtivos que promovam a geração de emprego e renda, a exemplo do **Pronampe SC e do Recomeça SC**, programas focados no subsídio de juros. Incluído nesse montante, o Poder Executivo propõe a oferta de financiamentos sem juros aos microempreendedores catarinenses, como prevê o **Programa Microcrédito Juro Zero**, que é realizado em parceria com operadoras de microcrédito e com cooperativas, conforme autorizado pela Lei Estadual nº 15.570/2011.

Ainda no âmbito do Programa SC Levada a Sério, especificamente no Plano Santa Catarina Mais Perto de Você, foi distribuído orçamento em 14 unidades orçamentárias, totalizando R\$ 1 bilhão, a fim de viabilizar as **Transferências Especiais Voluntárias (TEVs)** tratadas na Lei Estadual 18.676, de 10 de agosto de 2023, nas mais diversas áreas de atuação do Estado. Esse novo modelo trouxe mais segurança jurídica, transparência e celeridade às transferências de recursos públicos realizadas pelo Poder Executivo.

Com relação ao recebimento de recursos via operações de crédito interna e externa, o Governo do Estado deve receber em 2025 pouco mais de R\$ 1,1 bilhão em contratos com o Banco Nacional do Desenvolvimento (BNDES)/Banco do Brasil (BB) e com Banco Internacional para Reconstrução e Desenvolvimento (BIRD). O valor será destinado ao custeio



de projetos estratégicos para desenvolvimento do Estado, conforme autorizado na Lei 17.186, de 3 de julho de 2017.

Entre os projetos contemplados com os recursos do BIRD e do BNDES estão, por exemplo, o “**Programa Estrada Boa**”, que prevê R\$ 1,05 bilhão em obras de revitalização das rodovias estaduais catarinenses. Este investimento nas estradas demonstra o compromisso contínuo do Governo do Estado em melhorar a infraestrutura e em promover um ambiente favorável ao desenvolvimento socioeconômico.

Já os R\$ 59,7 milhões em recursos externos captados junto ao BIRD serão investidos em ações do Programa SC Rural II. O objetivo é promover o desenvolvimento sustentável do meio rural e pesqueiro, garantindo o incremento de renda e a qualidade de vida daqueles que vivem do trabalho no campo e da pesca.

Ainda no tocante ao ingresso de recursos por operações de crédito externo, está prevista no presente projeto a obtenção de recursos junto ao Banco Interamericano de Desenvolvimento (BID), conforme autorizado pela Lei nº 17.539/2018, no valor de R\$ 69,9 milhões, para atendimento ao financiamento parcial do Projeto de Modernização da Gestão Fiscal do Estado de Santa Catarina (**PROFISCO II SC**). Os recursos serão investidos em ações para melhorar a eficiência e a transparência da gestão fiscal, incrementando a receita própria do Estado e aprimorando o controle do gasto público, o que volta ao cidadão catarinense por meio de serviços de qualidade.

Em suma, esta é a proposta de lei orçamentária para o exercício de 2025, que juntamente com o Sumário; com o Anexo I – Quadros Consolidados do Orçamento; com o Anexo II - Demonstrativo de Efeito de Isenções, Anistias, Remissões, Subsídios e Benefícios de Natureza Financeira, Tributária e Creditícia sobre as Receitas e Despesas; e com o Anexo III – Demonstrativo da Compatibilidade entre a LDO e a LOA compõem o Projeto de Lei Orçamentária Anual (PLOA) a ser encaminhada à Assembleia Legislativa do Estado de Santa Catarina para apreciação e devolução ao Poder Executivo para sanção antes do término desta sessão legislativa.

Por fim, cumpre-nos informar a Vossa Excelência que o inciso III, do art. 35 do Ato das Disposições Constitucionais Transitórias da Constituição do Estado de Santa Catarina determina que o projeto de Lei Orçamentária Anual deve ser encaminhado para apreciação em até 3 (três) meses antes do encerramento do exercício financeiro, ou seja, até 30 de setembro de 2024.

Sendo essas as considerações sobre a presente proposta de lei.

Respeitosamente,

Cleverson Siewert
Secretário de Estado da Fazenda



Assinaturas do documento



Código para verificação: **7FJ9R5E2**

Este documento foi assinado digitalmente pelos seguintes signatários nas datas indicadas:

✓ **CLEVERSON SIEWERT** (CPF: 017.XXX.629-XX) em 12/09/2024 às 17:59:46
Emitido por: "SGP-e", emitido em 02/01/2023 - 18:34:16 e válido até 02/01/2123 - 18:34:16.
(Assinatura do sistema)

Para verificar a autenticidade desta cópia, acesse o link <https://portal.sgpe.sea.sc.gov.br/portal-externo/conferencia-documento/U0VGXzY5NjRfMDAwMTM2NDNfMTM2NjFfMjAyNF83Rko5UjVFMg==> ou o site <https://portal.sgpe.sea.sc.gov.br/portal-externo> e informe o processo **SEF 00013643/2024** e o código **7FJ9R5E2** ou aponte a câmera para o QR Code presente nesta página para realizar a conferência.



ESTADO DE SANTA CATARINA

PROJETO DE LEI Nº

Estima a receita e fixa a despesa do Estado para o exercício financeiro de 2025 e estabelece outras providências.

A GOVERNADORA DO ESTADO DE SANTA CATARINA, EM EXERCÍCIO

Faço saber a todos os habitantes deste Estado que a Assembleia Legislativa decreta e eu sanciono a seguinte Lei:

TÍTULO I DAS DISPOSIÇÕES COMUNS

Art. 1º Esta Lei estima a receita e fixa a despesa do Estado para o exercício financeiro de 2025, compreendendo:

I – o Orçamento Fiscal, referente aos Poderes do Estado, aos fundos e aos órgãos destes e às entidades da Administração Pública Estadual Indireta;

II – o Orçamento da Seguridade Social, abrangendo todos os órgãos, os fundos, as autarquias e as fundações da Administração Pública Estadual Direta e Indireta, instituídos e mantidos pelo Poder Público, vinculados à Seguridade Social; e

III – o Orçamento de Investimento das empresas em que o Estado, direta ou indiretamente, detém a maioria do capital social, com direito a voto.

Art. 2º Integram esta Lei, em atenção ao disposto no art. 6º da Lei nº 19.039, de 8 de agosto de 2024:

I – o Anexo I - Quadros Consolidados do Orçamento;

II – o Anexo II - Demonstrativo de Efeito de Isenções, Anistias, Remissões, Subsídios e Benefícios de Natureza Financeira, Tributária e Creditícia sobre as Receitas e Despesas, na forma do § 6º do art. 165 da Constituição da República e do § 1º do art. 121 da Constituição do Estado; e

III – o Anexo III - Demonstrativo de Compatibilidade entre a Lei de Diretrizes Orçamentárias para o exercício financeiro de 2025 (LDO 2025) e o Projeto de Lei Orçamentária Anual para o exercício de 2025, na forma do inciso I do *caput* do art. 5º da Lei Complementar federal nº 101, de 4 de maio de 2000.

TÍTULO II DOS ORÇAMENTOS FISCAL E DA SEGURIDADE SOCIAL

CAPÍTULO I DA ESTIMATIVA DA RECEITA

Art. 3º Fica a receita orçamentária dos Orçamentos Fiscal e da Seguridade Social estimada em R\$ 52.666.585.577,00 (cinquenta e dois bilhões, seiscentos e sessenta e seis milhões, quinhentos e oitenta e cinco mil, quinhentos e setenta e sete reais), abrangendo:



ESTADO DE SANTA CATARINA

I – R\$ 47.107.582.843,00 (quarenta e sete bilhões, cento e sete milhões, quinhentos e oitenta e dois mil, oitocentos e quarenta e três reais) do Orçamento Fiscal; e

II – R\$ 5.559.002.734,00 (cinco bilhões, quinhentos e cinquenta e nove milhões, dois mil, setecentos e trinta e quatro reais) do Orçamento da Seguridade Social.

Parágrafo único. Das receitas dos Orçamentos Fiscal e da Seguridade Social, R\$ 2.077.529.109,00 (dois bilhões, setenta e sete milhões, quinhentos e vinte e nove mil, cento e nove reais) correspondem às receitas intraorçamentárias.

Art. 4º As receitas da arrecadação de tributos, de contribuições e de outras receitas correntes e de capital, previstas na legislação vigente e discriminadas no Anexo I desta Lei, são estimadas com o seguinte desdobramento:

DEMONSTRATIVO DAS RECEITAS Recursos de Todas as Fontes

Valores em R\$ 1,00		
DISCRIMINAÇÃO	VALOR	%
1 - RECEITAS DO TESOURO		
1.1 - RECEITAS CORRENTES DO TESOURO BRUTAS	62.754.852.524,00	119,15
1.1.1 - Impostos, Taxas e Contribuições de Melhoria	54.005.634.627,30	102,54
1.1.3 - Receita Patrimonial	832.085.829,70	1,58
1.1.6 - Receita de Serviços	18.969.960,00	0,04
1.1.7 - Transferências Correntes	7.597.731.928,80	14,43
1.1.9 - Outras Receitas Correntes	300.430.178,20	0,57
DEDUÇÕES DA RECEITA CORRENTE	-21.036.584.527,00	-39,94
RECEITAS CORRENTES DO TESOURO LÍQUIDAS		
1.2 - RECEITAS DE CAPITAL	1.189.650.000,00	2,25
1.2.1 - Operações de Crédito	1.180.000.000,00	2,24
1.2.3 - Amortização de Empréstimos	9.500.000,00	0,02
1.2.4 - Transferências de Capital	150.000,00	0,00
TOTAL DAS RECEITAS DO TESOURO [a]	42.907.917.997,00	81,47
2 - RECEITAS DE OUTRAS FONTES - ADMINISTRAÇÃO INDIRETA E FUNDOS		
2.1 - RECEITAS CORRENTES	7.578.631.155,00	14,39
2.1.1 - Impostos, Taxas e Contribuições de Melhoria	886.489.248,70	1,68
2.1.2 - Contribuições	2.230.908.446,00	4,24
2.1.3 - Receita Patrimonial	635.363.423,30	1,21
2.1.4 - Receita Agropecuária	3.619.772,00	0,01
2.1.5 - Receita Industrial	83.232,00	0,00
2.1.6 - Receita de Serviços	672.362.755,00	1,28
2.1.7 - Transferências Correntes	2.748.029.291,20	5,22
2.1.9 - Outras Receitas Correntes	401.774.986,80	0,76



ESTADO DE SANTA CATARINA

2.2 - RECEITAS DE CAPITAL	102.507.316,00	0,19
2.2.2 - Alienação de Bens	5.140.000,00	0,01
2.2.3 - Amortização de Empréstimos	49.401.805,00	0,09
2.2.4 - Transferências de Capital	47.965.511,00	0,09
TOTAL DAS RECEITAS DE OUTRAS FONTES - ADMINISTRAÇÃO INDIRETA E FUNDOS [b]	7.681.138.471,00	14,58
3 - RECEITAS INTRAORÇAMENTÁRIAS		
3.7 - RECEITAS CORRENTES	2.077.529.109,00	3,94
3.7.2 - Receita de Contribuições	1.696.330.736,00	3,22
3.7.3 - Receita Patrimonial	5.996.358,00	0,01
3.7.6 - Receita de Serviços	374.242.369,00	0,71
3.7.9 - Outras Receitas Correntes	959.646,00	0,00
3.8 - RECEITAS DE CAPITAL		
3.8.9 - Outras Receitas de Capital		
TOTAL DAS RECEITAS INTRAORÇAMENTÁRIAS [c]	2.077.529.109,00	3,94
TOTAL [a+b+c]	52.666.585.577,00	100,00

CAPÍTULO II DA FIXAÇÃO DA DESPESA

Seção I Da Despesa Total

Art. 5º Fica a despesa orçamentária fixada em R\$ 52.666.585.577,00 (cinquenta e dois bilhões, seiscentos e sessenta e seis milhões, quinhentos e oitenta e cinco mil, quinhentos e setenta e sete reais), desdobrando-se segundo os orçamentos, as categorias econômicas e os grupos de despesas a seguir especificados:

I – R\$ 33.694.310.242,00 (trinta e três bilhões, seiscentos e noventa e quatro milhões, trezentos e dez mil, duzentos e quarenta e dois reais) do Orçamento Fiscal; e

II – R\$ 18.972.275.341,00 (dezoito bilhões, novecentos e setenta e dois milhões, duzentos e setenta e cinco mil, trezentos e quarenta e um reais) do Orçamento da Seguridade Social.

Parágrafo único. Das despesas dos Orçamentos Fiscal e da Seguridade Social, R\$ 2.077.529.109,00 (dois bilhões, setenta e sete milhões, quinhentos e vinte e nove mil, cento e nove reais) correspondem a despesas intraorçamentárias.

DEMONSTRATIVO DAS DESPESAS POR CATEGORIA ECONÔMICA E GRUPO DE DESPESA

Valores em R\$ 1,00

DISCRIMINAÇÃO	VALOR	%
1 - DESPESAS CORRENTES	45.986.791.306	87,32
1.31 - Pessoal e Encargos Sociais	29.092.837.752	55,24
1.32 - Juros e Encargos da Dívida	460.756.343	0,87



ESTADO DE SANTA CATARINA

1.33 - Outras Despesas Correntes	16.433.197.211	31,20
2 - DESPESAS DE CAPITAL	6.678.794.277	12,68
2.44 - Investimentos	4.976.255.018	9,45
2.45 - Inversões Financeiras	353.059.503	0,67
2.46 - Amortização da Dívida	1.349.479.756	2,56
3 - DESPESAS CORRENTES INTRAORÇAMENTÁRIAS	2.076.044.809	3,94
3.31 - Pessoal e Encargos Sociais	1.634.758.783	3,10
3.33 - Outras Despesas Correntes	441.286.026	0,84
4 - DESPESAS DE CAPITAL INTRAORÇAMENTÁRIAS	1.484.300	0,00
4.44 - Investimentos	1.482.300	0,00
4.45 - Inversões Financeiras	2.000	0,00
5 - RESERVA DE CONTINGÊNCIA	1.000.000	0,00
5.99 - Reserva de Contingência	1.000.000	0,00
TOTAL	52.666.585.577	100,00

Seção II

Da Distribuição da Despesa por Órgão/Unidade Orçamentária

Art. 6º A despesa fixada à conta de recursos previstos neste Título, observada a programação constante do Anexo I desta Lei, apresenta o seguinte desdobramento:

DESPESA POR ÓRGÃO/UNIDADE ORÇAMENTÁRIA Recursos de Todas as Fontes

Valores em R\$ 1,00

ESPECIFICAÇÃO		RECURSOS DO TESOUREIRO	RECURSOS DE OUTRAS FONTES	TOTAL
1. Administração Direta				
1.1	Assembleia Legislativa do Estado de Santa Catarina	1.140.981.549	32.710.000	1.173.691.549
1.2	Tribunal de Contas do Estado de Santa Catarina	532.622.388	22.351.000	554.973.388
1.3	Tribunal de Justiça do Estado de Santa Catarina	3.104.274.970	209.064.645	3.313.339.615
1.4	Fundo de Reparcelamento da Justiça		733.097.892	733.097.892
1.5	Ministério Público de Santa Catarina	1.364.992.954	12.042.200	1.377.035.154
1.6	Fundo para Reconstituição de Bens Lesados		21.481.500	21.481.500
1.7	Fundo Especial do Centro de Estudos e Aperfeiçoamento Funcional do Ministério Público de Santa Catarina		522.000	522.000
1.8	Fundo Especial de Modernização e Reparcelamento do Ministério Público		106.277.796	106.277.796
1.9	Defensoria Pública do Estado de Santa Catarina	166.505.000		166.505.000
1.10	Fundo de Aparentamento da Defensoria Pública do Estado de Santa Catarina		2.450.054	2.450.054
1.11	Fundo de Melhoria da Polícia Civil	1.033.898.906	7.124.664	1.041.023.570
1.12	Fundo de Melhoria do Corpo de Bombeiros Militar	486.656.533	59.264.047	545.920.580



ESTADO DE SANTA CATARINA

1.13	Fundo Estadual de Segurança Pública		49.944.257	49.944.257
1.14	Fundo para Melhoria da Segurança Pública	68.495.663	60.206	68.555.869
1.15	Fundo de Melhoria da Polícia Militar	1.771.600.807	51.734.315	1.823.335.122
1.16	Fundo de Melhoria da Perícia Oficial	298.411.371	9.556.004	307.967.375
1.17	Secretaria de Estado da Assistência Social, Mulher e Família	282.813.848		282.813.848
1.18	Fundo Estadual de Segurança Alimentar e Nutricional	1.500.000		1.500.000
1.19	Fundo Estadual de Assistência Social	65.291.667	5.908.116	71.199.783
1.20	Fundo de Habitação Popular do Estado de Santa Catarina	2.500.000		2.500.000
1.21	Fundo Estadual do Idoso		32.119.637	32.119.637
1.22	Fundo para a Infância e Adolescência		32.339.548	32.339.548
1.23	Secretaria de Estado de Indústria, Comércio e Serviço	74.694.930		74.694.930
1.24	Fundo Estadual do Trabalho	50.000		50.000
1.25	Secretaria de Estado da Ciência, Tecnologia e Inovação	30.500.000		30.500.000
1.26	Secretaria de Estado de Portos, Aeroportos e Ferrovias	61.100.000		61.100.000
1.27	Secretaria de Estado do Planejamento	15.063.674		15.063.674
1.28	Superintendência de Desenvolvimento das Regiões Metropolitanas de Santa Catarina	4.586.626		4.586.626
1.29	Secretaria de Estado do Turismo	56.823.225		56.823.225
1.30	Secretaria de Estado do Meio Ambiente e da Economia Verde	7.875.713		7.875.713
1.31	Fundo Especial de Proteção ao Meio Ambiente		4.121.591	4.121.591
1.32	Fundo Estadual de Recursos Hídricos	9.349.800		9.349.800
1.33	Fundo Catarinense de Mudanças Climáticas		6.323.789	6.323.789
1.34	Secretaria de Estado da Comunicação	140.609.540		140.609.540
1.35	Secretaria de Estado da Proteção e Defesa Civil	50.000.000		50.000.000
1.36	Fundo Estadual de Proteção e Defesa Civil	248.254.717	1.745.284	250.000.001
1.37	Secretaria de Estado da Casa Civil	73.289.715		73.289.715
1.38	Procuradoria-Geral do Estado	305.026.094		305.026.094
1.39	Controladoria-Geral do Estado	52.018.558		52.018.558
1.40	Secretaria Executiva de Articulação Nacional	9.263.015		9.263.015
1.41	Agência de Regulação de Serviços Públicos de Santa Catarina		43.387.097	43.387.097
1.42	Fundação Catarinense de Cultura	40.568.505	80.770.772	121.339.277
1.43	Fundação Catarinense de Esporte	50.997.200	9.569.278	60.566.478
1.44	Fundo Especial de Estudos Jurídicos e de Reparcelamento	21.730.113	63.050.671	84.780.784
1.45	Gabinete do Vice-Governador	8.048.362		8.048.362
1.46	Secretaria de Estado da Agricultura e Pecuária	120.467.893		120.467.893
1.47	Secretaria Executiva da Aquicultura e Pesca	12.665.589		12.665.589
1.48	Fundo de Terras do Estado de Santa Catarina		558.003	558.003



ESTADO DE SANTA CATARINA

1.49	Fundo Estadual de Desenvolvimento Rural	48.500.000	89.519.145	138.019.145
1.50	Fundo Estadual de Sanidade Animal		19.797.244	19.797.244
1.51	Secretaria de Estado da Educação	6.644.964.720		6.644.964.720
1.52	Fundo de Apoio à Manutenção e ao Desenvolvimento da Educação Superior no Estado de Santa Catarina		289.381.104	289.381.104
1.53	Secretaria de Estado da Administração	256.853.612		256.853.612
1.54	Fundo em Repartição (SC SEGURO)	6.834.394.112	4.030.424.589	10.864.818.701
1.55	Fundo em Capitalização (SC FUTURO)		1.206.829	1.206.829
1.56	Fundo de Materiais, Publicações e Impressos Oficiais		11.231.079	11.231.079
1.57	Fundo do Plano de Saúde dos Servidores Públicos Estaduais		956.347.383	956.347.383
1.58	Fundo Patrimonial	14.757.344		14.757.344
1.59	Fundo Estadual de Saúde	6.021.246.457	1.377.716.322	7.398.962.779
1.60	Fundo Catarinense para o Desenvolvimento da Saúde		36.396	36.396
1.61	Fundo Estadual de Apoio aos Hospitais Filantrópicos de Santa Catarina, ao Centro de Hematologia e Hemoterapia de Santa Catarina (HEMOSC), ao Centro de Pesquisas Oncológicas Dr. Alfredo Daura Jorge (CEPON) e aos Hospitais Municipais	58.000.000	2.695.394	60.695.394
1.62	Secretaria de Estado da Fazenda	658.022.329		658.022.329
1.63	Encargos Gerais do Estado	3.146.890.226		3.146.890.226
1.64	Fundo Estadual de Promoção Social e Erradicação da Pobreza	222.571.440	773.647.573	996.219.013
1.65	Fundo de Apoio ao Desenvolvimento Empresarial de Santa Catarina		28.365.959	28.365.959
1.66	Secretaria de Estado da Infraestrutura e Mobilidade	2.671.340.486		2.671.340.486
1.67	Fundo Rotativo Regional do Médio Vale do Itajaí		1.719.328	1.719.328
1.68	Fundo Rotativo Regional do Vale do Itajaí		2.280.000	2.280.000
1.69	Fundo Rotativo Regional Norte		2.003.078	2.003.078
1.70	Fundo Rotativo Regional Sul		3.500.000	3.500.000
1.71	Fundo Rotativo Regional Serrano		4.378.005	4.378.005
1.72	Fundo Rotativo Regional da Grande Florianópolis		2.200.000	2.200.000
1.73	Fundo Rotativo Regional Oeste		8.670.001	8.670.001
1.74	Fundo Penitenciário do Estado de Santa Catarina	1.721.524.138	99.890.534	1.821.414.672
1.75	Fundo Rotativo da Penitenciária de São Pedro de Alcântara		1.845.985	1.845.985
1.76	Fundo Rotativo Regional do Planalto Norte		956.104	956.104
1.77	Reserva de Contingência	1.000.000		1.000.000
2. Autarquias				
2.1	Departamento Estadual de Trânsito	115.548.931	73.133.089	188.682.020
2.2	Junta Comercial do Estado de Santa Catarina		32.984.613	32.984.613
2.3	Instituto de Metrologia de Santa Catarina	5.565.824	26.600.000	32.165.824
2.4	Instituto do Meio Ambiente do Estado de	89.717.273	58.348.546	148.065.819



ESTADO DE SANTA CATARINA

	Santa Catarina			
2.5	Instituto de Previdência do Estado de Santa Catarina		164.782.426	164.782.426
3. Empresas Estatais Deficitárias				
3.1	Companhia de Habitação do Estado de Santa Catarina	5.290.190	3.148.571	8.438.761
3.2	Companhia Integrada de Desenvolvimento Agrícola de Santa Catarina	334.294.987	12.761.037	347.056.024
3.3	Empresa de Pesquisa Agropecuária e Extensão Rural de Santa Catarina	539.748.298	33.844.567	573.592.865
3.4	Santa Catarina Turismo S.A.	6.899.999		6.899.999
4. Fundações				
4.1	Fundação de Amparo à Pesquisa e Inovação do Estado de Santa Catarina	119.847.950	12.040.235	131.888.185
4.2	Fundação Escola de Governo	6.133.642	2.747.208	8.880.850
4.3	Fundação Catarinense de Educação Especial	795.223.374		795.223.374
4.4	Fundação Universidade do Estado de Santa Catarina	876.053.744	32.890.872	908.944.616
TOTAL		42.907.918.001	9.758.667.582	52.666.585.577

Seção III

Da Aplicação de Recursos em Ações e Serviços Públicos de Saúde e na Manutenção e no Desenvolvimento do Sistema de Ensino

Art. 7º O Estado destinará para ações e serviços públicos de saúde a importância de R\$ 6.004.515.601,00 (seis bilhões, quatro milhões, quinhentos e quinze mil, seiscentos e um reais), que corresponde a 14,28% (quatorze inteiros e vinte e oito centésimos por cento) das receitas provenientes de impostos e das transferências da União ao Estado, conforme detalhamento a seguir:

DEMONSTRATIVO DA APLICAÇÃO DAS RECEITAS DE IMPOSTOS VINCULADOS ÀS AÇÕES E AOS SERVIÇOS PÚBLICOS DE SAÚDE
(Art. 198, § 2º, da Constituição da República; art. 77 do Ato das Disposições Constitucionais Transitórias da Constituição da República; art. 6º da Lei Complementar federal nº 141, de 13 de janeiro de 2012; e art. 25, § 1º, inciso IV, alínea “b”, da Lei Complementar federal nº 101, de 2000)

ESPECIFICAÇÃO	Valores em R\$ 1,00 VALOR
1 - RECEITA TOTAL ESTIMADA	42.057.396.408
1.1 - Impostos	37.788.761.724
1.2 - Transferências de Impostos Federais	2.602.072.311
1.3 - Multas e Juros de Mora dos Impostos	284.481.310
1.4 - Multas e Juros de Mora da Dívida Ativa dos Impostos	100.686.361
1.5 - Dívida Ativa dos Impostos	247.694.943
2 - PERCENTUAL MÍNIMO A APLICAR	12%
3 - VALOR MÍNIMO A APLICAR	5.046.887.569
4 - PERCENTUAL FIXADO	14,28%
5 - TOTAL DA DESPESA FIXADA	6.004.515.601



ESTADO DE SANTA CATARINA

Art. 8º O Estado destinará para manutenção e desenvolvimento do sistema de ensino a importância de R\$ 7.914.665.041,00 (sete bilhões, novecentos e quatorze milhões, seiscentos e sessenta e cinco mil e quarenta e um reais), que, somada à dedução a maior para o Fundo de Manutenção e Desenvolvimento da Educação Básica e de Valorização dos Profissionais da Educação (Fundeb), no valor de R\$ 3.514.507.195,00 (três bilhões, quinhentos e quatorze milhões, quinhentos e sete mil, cento e noventa e cinco reais), corresponde a 27,18% (vinte e sete inteiros e dezoito centésimos por cento) das receitas provenientes de impostos e das transferências da União ao Estado, conforme detalhamento a seguir:

DEMONSTRATIVO DA APLICAÇÃO DA RECEITA DE IMPOSTOS VINCULADOS À MANUTENÇÃO E AO DESENVOLVIMENTO DO SISTEMA DE ENSINO

(Art. 212 da Constituição da República; art. 25, § 1º, inciso IV, alínea “b”, da Lei Complementar federal nº 101, de 2000; e art. 167 da Constituição do Estado)

ESPECIFICAÇÃO	Valores em R\$ 1,00 VALOR
1 - RECEITA TOTAL ESTIMADA	42.057.396.408
1.1 - Impostos	38.822.461.483
1.2 - Transferências de Impostos Federais	2.602.072.311
1.3 - Multas e Juros de Mora dos Impostos	284.481.310
1.4 - Multas e Juros de Mora da Dívida Ativa dos Impostos	100.686.361
1.5 - Dívida Ativa dos Impostos	247.694.943
2 - DEDUÇÃO DA RECEITA CORRENTE PARA FORMAÇÃO DO FUNDEB	7.761.091.041
2.1 - Impostos	7.114.104.055
2.2 - Transferências de Impostos Federais	520.414.462
2.3 - Multas e Juros de Mora dos Impostos	56.896.262
2.4 - Multas e Juros de Mora da Dívida Ativa dos Impostos	20.137.273
2.5 - Dívida Ativa dos Impostos	49.538.989
3 - PERCENTUAL MÍNIMO A APLICAR	25%
4 - VALOR MÍNIMO A APLICAR NA MANUTENÇÃO E NO DESENVOLVIMENTO DO SISTEMA DE ENSINO	10.514.349.102
5 - DESPESA FIXADA	7.914.665.041
6 - DEDUÇÃO A MAIOR PARA O FUNDEB	3.514.507.195
7 - VALOR APLICADO [5+6]	11.429.172.236
8 - PERCENTUAL APLICADO	27,18%

CAPÍTULO III DA AUTORIZAÇÃO PARA ABERTURA DE CRÉDITOS ADICIONAIS

Art. 9º Fica o Governador do Estado autorizado a:

I – abrir, durante o exercício financeiro, créditos suplementares até o limite de 15% (quinze por cento) das dotações orçamentárias a que se refere o inciso I do § 8º do art. 120 da Constituição do Estado, observado o disposto no art. 43 da Lei federal nº 4.320, de 17 de março de 1964;



ESTADO DE SANTA CATARINA

II – abrir créditos adicionais à conta do produto de operações de crédito até o limite dos valores autorizados em lei;

III – abrir créditos adicionais à conta dos recursos consignados sob a denominação de Reserva de Contingência, observado o disposto no inciso III do *caput* do art. 5º da Lei Complementar federal nº 101, de 2000;

IV – abrir créditos adicionais, durante o exercício financeiro, exclusivamente para despesas com pessoal ativo e inativo, encargos sociais, auxílio-alimentação, pensões especiais, serviços da dívida, plano de saúde dos servidores públicos do Estado e sentenças judiciais, mediante a utilização de recursos provenientes da anulação de dotações orçamentárias consignadas a outra unidade orçamentária ou a outro órgão;

V – designar o Secretário de Estado da Fazenda, que, por sua vez, poderá delegar competência ao Diretor de Planejamento Orçamentário da Secretaria de Estado da Fazenda (SEF), para remanejar, por portaria do órgão central do Sistema Administrativo de Planejamento Orçamentário, dotações orçamentárias entre subações de uma unidade orçamentária ou de um mesmo órgão;

VI – adotar, durante a execução orçamentária, as medidas necessárias para ajustar a programação das despesas autorizadas ao efetivo ingresso das receitas, dentro dos limites constitucionais e legais;

VII – abrir créditos especiais durante a execução orçamentária quando as subações já estiverem programadas no Plano Plurianual para o quadriênio 2024-2027 (PPA 2024-2027);

VIII – abrir créditos adicionais, durante o exercício financeiro, com recursos vinculados às operações de crédito, mediante a anulação de dotações orçamentárias consignadas a outra unidade orçamentária;

IX – remanejar entre as unidades orçamentárias, por portaria do Secretário de Estado da Fazenda, as dotações orçamentárias das subações de emendas parlamentares impositivas à lei orçamentária anual de que trata o § 9º do art. 120 da Constituição do Estado, que constam do parágrafo único do art. 42 da Lei nº 19.039, de 2024, para adequar as suas dotações ao somatório das emendas impositivas nas respectivas funções;

X – abrir créditos adicionais por remanejamento entre unidades gestoras, durante o exercício financeiro, a fim de atender às despesas que devam ser obrigatoriamente aplicadas para atingir os percentuais mínimos estabelecidos nos arts. 198 e 212 da Constituição da República;

XI – abrir créditos adicionais por remanejamento entre unidades gestoras, durante o exercício financeiro, a fim de atender às despesas que devam ser obrigatoriamente aplicadas para atingir o percentual mínimo estabelecido no art. 193 da Constituição do Estado;

XII – abrir créditos adicionais, durante o exercício financeiro, a fim de atender ao disposto na Lei nº 18.676, de 10 de agosto de 2023, mediante a utilização de recursos provenientes da anulação de dotações orçamentárias consignadas a outra unidade orçamentária ou a outro órgão;



ESTADO DE SANTA CATARINA

XIII – abrir créditos adicionais, suplementares ou especiais, a fim de atender ao disposto no inciso IV do § 12 do art. 120 da Constituição do Estado, mediante a utilização de recursos provenientes da anulação da programação a que se refere o § 9º do mencionado artigo, quando os casos de impedimentos de ordem técnica forem insuperáveis;

XIV – transpor, remanejar, transferir ou utilizar, total ou parcialmente, as dotações orçamentárias aprovadas nesta Lei e nos créditos adicionais, em decorrência da extinção, da transformação, da transferência, da incorporação ou do desmembramento de órgãos e entidades e de alterações de suas competências ou atribuições, mantida a estrutura programática, expressa por categoria de programação; e

XV – abrir crédito adicional para atender ao disposto no art. 30 da Lei nº 19.039, de 2024, logo após o recebimento da informação prestada pela Assembleia Legislativa do Estado de Santa Catarina (ALESC) sobre a definição da destinação dos recursos.

§ 1º O órgão central do Sistema Administrativo de Planejamento Orçamentário, sem a necessidade de ato de alteração orçamentária, observando as normas constitucionais e legais, poderá, por meio do Sistema Integrado de Planejamento e Gestão Fiscal do Estado de Santa Catarina (SIGEF):

I – modificar as categorias econômicas, os grupos de natureza de despesas, o elemento de despesa dentro da mesma subação, bem como a modalidade de aplicação e o Identificador do Exercício, Contrapartida e Orçamento de Investimento (ID-ECI) das destinações de recursos; e

II – remanejar dotações orçamentárias entre subações da mesma unidade orçamentária exclusivamente para despesas com pessoal ativo e inativo, encargos sociais, auxílio-alimentação, pensões especiais, serviços da dívida, plano de saúde dos servidores públicos do Estado e sentenças judiciais.

§ 2º Ficam excluídos do limite a que se refere o inciso I do *caput* deste artigo os créditos suplementares:

I – para atender a despesas com pessoal ativo e inativo, encargos sociais, auxílio-alimentação, pensões especiais, planos de previdência e saúde dos servidores públicos do Estado, serviços da dívida e débitos constantes de sentenças judiciais;

II – para atender a despesas programadas à conta de receitas vinculadas;

III – para atender a despesas programadas à conta de receitas próprias de entidades da Administração Pública Estadual Indireta, inclusive de fundos; e

IV – abertos com base no superávit financeiro, nos termos do inciso I do § 1º do art. 43 da Lei federal nº 4.320, de 1964.



ESTADO DE SANTA CATARINA

TÍTULO III DO ORÇAMENTO DE INVESTIMENTO

CAPÍTULO I DA DESPESA

Art. 10. Fica a despesa do Orçamento de Investimento, observada a programação constante do Anexo I desta Lei, fixada em R\$ 2.875.151.842,00 (dois bilhões, oitocentos e setenta e cinco milhões, cento e cinquenta e um mil, oitocentos e quarenta e dois reais), conforme o seguinte desdobramento:

DEMONSTRATIVO DOS INVESTIMENTOS DAS EMPRESAS

EMPRESAS	Valores em R\$ 1,00 VALOR
Secretaria de Estado da Ciência, Tecnologia e Inovação	20.832.500
Centro de Informática e Automação do Estado de Santa Catarina S.A.	20.832.500
Secretaria de Estado de Portos, Aeroportos e Ferrovias	490.866.000
SC Participações e Parcerias S.A.	1.875.000
Imbituba Administradora da Zona de Processamento de Exportação S.A.	7.500.000
SCPar Porto de Imbituba S.A.	110.921.000
SCPar Porto de São Francisco do Sul S.A.	370.570.000
Gabinete do Governador do Estado	2.362.003.342
CELESC Geração S.A.	76.812.662
CELESC Distribuição S.A.	1.306.670.000
Companhia Catarinense de Águas e Saneamento	336.386.392
Companhia de Gás de Santa Catarina	81.434.288
Agência de Fomento do Estado de Santa Catarina S.A.	550.000.000
Companhia Hidromineral Caldas da Imperatriz	5.700.000
Sapiens Parque S.A.	5.000.000
Secretaria de Estado da Agricultura e Pecuária	1.450.000
Centrais de Abastecimento do Estado de Santa Catarina S.A.	1.450.000
TOTAL	2.875.151.842

CAPÍTULO II DAS FONTES DE FINANCIAMENTO

Art. 11. As fontes de financiamento para a cobertura das despesas fixadas no art. 10 desta Lei, decorrentes da geração de recursos próprios, de recursos de operações de crédito internas e externas, vedado o endividamento com fornecedores, prestadores de serviços ou instituições financeiras para compensar frustração de receita não estimada e de recursos de outras fontes, apresentam o seguinte desdobramento:

DETALHAMENTO DAS FONTES DE FINANCIAMENTO DOS INVESTIMENTOS DAS EMPRESAS

ESPECIFICAÇÃO	Valores em R\$ 1,00 VALOR
Geração Própria	2.020.001.842



ESTADO DE SANTA CATARINA

6.1.10 - Recursos do orçamento de investimento - geração própria	2.020.001.842
Receita para Aumento do Patrimônio Líquido	95.150.000
6.2.10 - Recursos para aumento do patrimônio líquido - Tesouro	95.150.000
Recurso de Outras Fontes	760.000.000
6.990.000.000 - Outros recursos de longo prazo - outras fontes	760.000.000
TOTAL	2.875.151.842

CAPÍTULO III DA AUTORIZAÇÃO PARA A ABERTURA DE CRÉDITOS ADICIONAIS

Art. 12. Fica o Governador do Estado autorizado a:

I – abrir créditos suplementares, até o limite de 15% (quinze por cento) das dotações orçamentárias, mediante a geração adicional de recursos ou a anulação parcial de dotações orçamentárias;

II – realizar as correspondentes alterações no Orçamento de Investimento quando a abertura de créditos suplementares ou especiais aos Orçamentos Fiscal e da Seguridade Social, previstos nesta Lei, estiver relacionada com empresas estatais; e

III – abrir crédito especial durante a execução orçamentária quando as subações já estiverem programadas no PPA 2024-2027.

TÍTULO IV DAS DISPOSIÇÕES FINAIS

Art. 13. Para a implementação das ações previstas nos Orçamentos Fiscal, da Seguridade Social e de Investimento, a execução orçamentária poderá ser processada mediante a descentralização de créditos orçamentários entre órgãos e entidades constantes desta Lei e de suas alterações, na forma dos procedimentos previstos na Lei nº 12.931, de 13 de fevereiro de 2004, ou mediante descentralização das dotações por nota de crédito, para execução pelas unidades administrativas que forem criadas nos termos do art. 142 da Lei Complementar nº 741, de 12 de junho de 2019.

Art. 14. Esta Lei entra em vigor em 1º de janeiro de 2025.

Florianópolis,

MARILISA BOEHM
Governadora do Estado, em exercício



Assinaturas do documento



Código para verificação: **XN42BR67**

Este documento foi assinado digitalmente pelos seguintes signatários nas datas indicadas:



MARILISA BOEHM (CPF: 511.XXX.599-XX) em 27/09/2024 às 19:04:05

Emitido por: "SGP-e", emitido em 05/01/2023 - 18:48:04 e válido até 05/01/2123 - 18:48:04.

(Assinatura do sistema)

Para verificar a autenticidade desta cópia, acesse o link <https://portal.sgpe.sea.sc.gov.br/portal-externo/conferencia-documento/U0VGXzY5NjRfMDAwMTM2NDNfMTM2NjFfMjAyNF9YTjQyQlI2Nw==> ou o site

<https://portal.sgpe.sea.sc.gov.br/portal-externo> e informe o processo **SEF 00013643/2024** e o código **XN42BR67** ou aponte a câmera para o QR Code presente nesta página para realizar a conferência.



**ESTADO DE SANTA CATARINA
SECRETARIA DE ESTADO DA FAZENDA
DIRETORIA DE PLANEJAMENTO ORÇAMENTÁRIO**

***Orçamentos Fiscal, da Seguridade Social
e de Investimento para 2025***

ANEXO I – Quadros Consolidados do Orçamento





SUMÁRIO - ANEXO I

PARTE 1 - QUADROS CONSOLIDADOS DOS ORÇAMENTOS FISCAL E DA SEGURIDADE SOCIAL	13
COMPETÊNCIAS LEGAIS DAS UNIDADES ORÇAMENTÁRIAS DO ESTADO	356
PARTE 2 - ORÇAMENTOS FISCAL E DA SEGURIDADE SOCIAL - DETALHAMENTO ORÇAMENTÁRIO DAS AÇÕES	547
PARTE 3 - QUADROS CONSOLIDADOS DO ORÇAMENTO DE INVESTIMENTO	1354
PARTE 4 - ORÇAMENTO DE INVESTIMENTO – DETALHAMENTO ORÇAMENTÁRIO DAS AÇÕES	1362



Ano Base: 2025

Evolução da Receita Líquida

	Receita Orçada	Incremento	Receita Arrecadada	Incremento
2013	19.351.278.659,00	12.89%	19.650.192.808,70	10.72%
2014	21.293.335.945,00	10.04%	21.612.110.504,27	9.98%
2015	24.816.449.488,00	16.55%	22.741.779.433,00	5.23%
2016	25.751.795.913,00	3.77%	24.284.266.243,91	6.78%
2017	26.073.622.000,00	1.25%	25.373.785.843,17	4.49%
2018	26.429.412.131,00	1.36%	25.756.161.680,71	1.51%
2019	28.271.478.166,00	6.97%	28.199.067.586,93	9.48%
2020	28.919.324.198,00	2.29%	29.952.533.712,10	6.22%
2021	31.749.091.958,00	9.79%	35.322.493.528,45	17.93%
2022	37.100.171.739,00	16.85%	43.754.532.369,99	23.87%
2023	44.050.125.499,00	18.73%	46.863.686.472,24	7.11%



Ano Base: 2025

Em R\$ 1,00

CATEGORIA ECONÔMICA E FONTE	TOTAL	REC. TESOURO	REC. OUTRAS FONTES
Receitas Correntes	49.296.899.152	41.718.267.997	7.578.631.155
Impostos, Taxas e Contribuições de Melhoria	34.467.251.979	33.580.762.730	886.489.249
Contribuições	2.230.908.446		2.230.908.446
Receita Patrimonial	1.467.449.253	832.085.830	635.363.423
Receita Agropecuária	3.619.772		3.619.772
Receita Industrial	83.232		83.232
Receita de Serviços	691.332.715	18.969.960	672.362.755
Transferências Correntes	9.734.048.590	6.986.019.299	2.748.029.291
Outras Receitas Correntes	702.205.165	300.430.178	401.774.987
Receitas de Capital	1.292.157.316	1.189.650.000	102.507.316
Operações de Crédito	1.180.000.000	1.180.000.000	
Alienação de Bens	14.640.000	9.500.000	5.140.000
Amortização de Empréstimos	49.401.805		49.401.805
Transferências de Capital	48.115.511	150.000	47.965.511
Receitas Intra Orçamentárias Correntes	2.077.529.109		2.077.529.109
Contribuições	1.696.330.736		1.696.330.736
Receita Patrimonial	5.996.358		5.996.358
Receita de Serviços	374.242.369		374.242.369
Outras Receitas Correntes	959.646		959.646
TOTAL	52.666.585.577	42.907.917.997	9.758.667.580



Ano Base: 2025

Em R\$ 1,00

CATEGORIA ECONÔMICA E FONTE	FISCAL			SEGURIDADE SOCIAL		
	TOTAL	REC TESOURO	REC. OUTRAS FONTES	TOTAL	REC. TESOURO	REC. OUTRAS FONTES
Receitas Correntes	45.447.584.765	41.718.041.372	3.729.543.393	3.849.314.387	226.625	3.849.087.762
Impostos, Taxas e Contribuições de Melhoria	34.467.251.979	33.580.762.730	886.489.249			
Contribuições				2.230.908.446		2.230.908.446
Receita Patrimonial	1.387.264.128	832.085.830	555.178.298	80.185.125		80.185.125
Receita Agropecuária	3.619.772		3.619.772			
Receita Industrial	83.232		83.232			
Receita de Serviços	674.799.776	18.969.960	655.829.816	16.532.939		16.532.939
Transferências Correntes	8.407.912.584	6.986.019.299	1.421.893.285	1.326.136.006		1.326.136.006
Outras Receitas Correntes	506.653.294	300.203.553	206.449.741	195.551.871	226.625	195.325.246
Receitas de Capital	1.285.260.608	1.189.650.000	95.610.608	6.896.708		6.896.708
Operações de Crédito	1.180.000.000	1.180.000.000				
Alienação de Bens	14.640.000	9.500.000	5.140.000			
Amortização de Empréstimos	49.401.805		49.401.805			
Transferências de Capital	41.218.803	150.000	41.068.803	6.896.708		6.896.708
Receitas Intra Orçamentárias Correntes	374.737.470		374.737.470	1.702.791.639		1.702.791.639
Contribuições				1.696.330.736		1.696.330.736
Receita Patrimonial				5.996.358		5.996.358
Receita de Serviços	374.242.369		374.242.369			
Outras Receitas Correntes	495.101		495.101	464.545		464.545
TOTAL	47.107.582.843	42.907.691.372	4.199.891.471	5.559.002.734	226.625	5.558.776.109

RECEITA E DESPESA DOS ORÇAMENTOS FISCAL E DA
SEGURIDADE SOCIAL POR CATEGORIA ECONÔMICA

Orçamento Fiscal

Ano Base: 2025

Em R\$ 1,00

RECEITA			DESPESA		
ESPECIFICAÇÃO	PARCIAL	TOTAL	ESPECIFICAÇÃO	PARCIAL	TOTAL
Receitas Correntes		66.484.169.292	Despesas Correntes		25.610.754.288
Impostos, Taxas e Contribuições de Melhoria	54.892.123.876		Pessoal e Encargos Sociais	14.294.688.102	
Receita Patrimonial	1.387.264.128		Juros e Encargos da Dívida	428.568.152	
Receita Agropecuária	3.619.772		Outras Despesas Correntes	10.887.498.034	
Receita Industrial	83.232				
Receita de Serviços	674.799.776				
Transferências Correntes	9.019.625.214				
Outras Receitas Correntes	506.653.294				
Deduções		(21.036.584.527)			
Total Receitas Correntes		45.447.584.765	SUPERÁVIT DO ORÇAMENTO CORRENTE		19.836.830.477
Receitas de Capital		1.285.260.608	Despesas de Capital		6.243.570.982
Operações de Crédito	1.180.000.000		Investimentos	4.594.316.009	
Alienação de Bens	14.640.000		Inversões Financeiras	348.057.503	
Amortização de Empréstimos	49.401.805		Amortização da Dívida	1.301.197.470	
Transferências de Capital	41.218.803				
Subtotal Receita		46.732.845.373	DÉFICIT DO ORÇAMENTO CAPITAL		4.958.310.374
			Reserva de Contingência		1.000.000
			Subtotal Despesa		31.855.325.270

RECEITA INTRAORÇAMENTÁRIA			DESPESA INTRAORÇAMENTÁRIA		
ESPECIFICAÇÃO	PARCIAL	TOTAL	ESPECIFICAÇÃO	PARCIAL	TOTAL
Receitas Correntes Intraorçamentárias		374.737.470	Despesas Correntes Intraorçamentárias		1.837.500.672
Receita de Serviços	374.242.369		Pessoal e Encargos Sociais	1.450.079.494	
Outras Receitas Correntes	495.101		Outras Despesas Correntes	387.421.178	
			Despesas de Capital Intraorçamentárias		1.484.300
			Investimentos	1.482.300	
			Inversões Financeiras	2.000	
Subtotal Receita Intraorçamentária		374.737.470	Subtotal Despesa Intraorçamentária		1.838.984.972

Total Receita Corrente 45.822.322.235
Total Receita Capital 1.285.260.608
TOTAL 47.107.582.843

Total Despesa Corrente 27.448.254.960
Total Despesa Capital 6.245.055.282
TOTAL 33.693.310.242



RECEITA			DESPESA		
ESPECIFICAÇÃO	PARCIAL	TOTAL	ESPECIFICAÇÃO	PARCIAL	TOTAL
Receitas Correntes		70.333.483.679	Despesas Correntes		43.910.746.497
Impostos, Taxas e Contribuições de Melhoria	54.892.123.876		Pessoal e Encargos Sociais	27.458.078.969	
Contribuições	2.230.908.446		Juros e Encargos da Dívida	460.756.343	
Receita Patrimonial	1.467.449.253		Outras Despesas Correntes	15.991.911.185	
Receita Agropecuária	3.619.772				
Receita Industrial	83.232				
Receita de Serviços	691.332.715				
Transferências Correntes	10.345.761.220				
Outras Receitas Correntes	702.205.165				
Deduções		(21.036.584.527)			
Total Receitas Correntes		49.296.899.152	SUPERÁVIT DO ORÇAMENTO CORRENTE		5.386.152.655
Receitas de Capital		1.292.157.316	Despesas de Capital		6.677.309.977
Operações de Crédito	1.180.000.000		Investimentos	4.974.772.718	
Alienação de Bens	14.640.000		Inversões Financeiras	353.057.503	
Amortização de Empréstimos	49.401.805		Amortização da Dívida	1.349.479.756	
Transferências de Capital	48.115.511				
Subtotal Receita		50.589.056.468	DÉFICIT DO ORÇAMENTO CAPITAL		5.385.152.661
			Reserva de Contingência		1.000.000
			Subtotal Despesa		50.589.056.474

RECEITA INTRAORÇAMENTÁRIA			DESPESA INTRAORÇAMENTÁRIA		
ESPECIFICAÇÃO	PARCIAL	TOTAL	ESPECIFICAÇÃO	PARCIAL	TOTAL
Receitas Correntes Intraorçamentárias		2.077.529.109	Despesas Correntes Intraorçamentárias		2.076.044.809
Contribuições	1.696.330.736		Pessoal e Encargos Sociais	1.634.758.783	
Receita Patrimonial	5.996.358		Outras Despesas Correntes	441.286.026	
Receita de Serviços	374.242.369				
Outras Receitas Correntes	959.646				
			Despesas de Capital Intraorçamentárias		1.484.300
			Investimentos	1.482.300	
			Inversões Financeiras	2.000	
Subtotal Receita Intraorçamentária		2.077.529.109	Subtotal Despesa Intraorçamentária		2.077.529.109



**RECEITA E DESPESA DOS ORÇAMENTOS FISCAL E DA
SEGURIDADE SOCIAL POR CATEGORIA ECONÔMICA**

Recursos de Todas as Fontes

Ano Base: 2025

Total Receita Corrente

51.374.428.261

Total Despesa Corrente

45.986.791.306

Total Receita Capital

1.292.157.316

Total Despesa Capital

6.678.794.277

TOTAL

52.666.585.577

TOTAL

52.665.585.583

Em R\$ 1,00



RECEITA			DESPESA		
ESPECIFICAÇÃO	PARCIAL	TOTAL	ESPECIFICAÇÃO	PARCIAL	TOTAL
Receitas Correntes		3.849.314.387	Despesas Correntes		18.299.992.209
Contribuições	2.230.908.446		Pessoal e Encargos Sociais	13.163.390.867	
Receita Patrimonial	80.185.125		Juros e Encargos da Dívida	32.188.191	
Receita de Serviços	16.532.939		Outras Despesas Correntes	5.104.413.151	
Transferências Correntes	1.326.136.006				
Outras Receitas Correntes	195.551.871		DÉFICIT DO ORÇAMENTO CORRENTE		14.450.677.822
Total Receitas Correntes		3.849.314.387	Despesas de Capital		433.738.995
Receitas de Capital		6.896.708	Investimentos	380.456.709	
Transferências de Capital	6.896.708		Inversões Financeiras	5.000.000	
			Amortização da Dívida	48.282.286	
			DÉFICIT DO ORÇAMENTO CAPITAL		426.842.287
Subtotal Receita		3.856.211.095	Subtotal Despesa		18.733.731.204

RECEITA INTRAORÇAMENTÁRIA			DESPESA INTRAORÇAMENTÁRIA		
ESPECIFICAÇÃO	PARCIAL	TOTAL	ESPECIFICAÇÃO	PARCIAL	TOTAL
Receitas Correntes Intraorçamentárias		1.702.791.639	Despesas Correntes Intraorçamentárias		238.544.137
Contribuições	1.696.330.736		Pessoal e Encargos Sociais	184.679.289	
Receita Patrimonial	5.996.358		Outras Despesas Correntes	53.864.848	
Outras Receitas Correntes	464.545				
Subtotal Receita Intraorçamentária		1.702.791.639	Subtotal Despesa Intraorçamentária		238.544.137

Total Receita Corrente 5.552.106.026
Total Receita Capital 6.896.708
TOTAL 5.559.002.734

Total Despesa Corrente 18.538.536.346
Total Despesa Capital 433.738.995
TOTAL 18.972.275.341



Ano Base: 2025

Em R\$ 1,00

CÓDIGO	ESPECIFICAÇÃO	ORÇAMENTO FISCAL		ORÇ. SEGURIDADE SOCIAL		TOTAL
		REC. TESOURO	OUTRAS FONTES	REC. TESOURO	OUTRAS FONTES	
1.0.0.0.00.0.0.00	Receitas Correntes	62.754.625.899	3.729.543.393	226.625	3.849.087.762	70.333.483.679
1.1.0.0.00.0.0.00	Impostos, Taxas e Contribuições de Melhoria	54.005.634.627	886.489.249			54.892.123.876
1.1.1.0.00.0.0.00	Impostos	52.639.519.415				52.639.519.415
1.1.1.2.00.0.0.00	Impostos sobre o Patrimônio	5.564.601.418				5.564.601.418
1.1.1.2.51.0.0.00	Imposto sobre a Propriedade de Veículos Automotores	4.456.902.242				4.456.902.242
1.1.1.2.51.0.1.00	Imposto sobre a Propriedade de Veículos Automotores - Principal	4.288.469.310				4.288.469.310
1.1.1.2.51.0.1.01	IPVA - Estadual	2.144.234.655				2.144.234.655
1.1.1.2.51.0.1.02	IPVA - Municipal	2.144.234.655				2.144.234.655
1.1.1.2.51.0.2.00	Imposto sobre a Propriedade de Veículos Automotores - Multas e Juros	143.407.496				143.407.496
1.1.1.2.51.0.2.01	Multas de IPVA - Estadual	57.435.510				57.435.510
1.1.1.2.51.0.2.02	Juros de Mora IPVA - Estadual	14.268.238				14.268.238
1.1.1.2.51.0.2.03	Multas de IPVA - Municipal	57.435.510				57.435.510
1.1.1.2.51.0.2.04	Juros de Mora de IPVA Municipal	14.268.238				14.268.238
1.1.1.2.51.0.3.00	Imposto sobre a Propriedade de Veículos Automotores - Dívida Ativa	15.724.056				15.724.056
1.1.1.2.51.0.3.01	Dívida Ativa do IPVA-Estadual	7.862.028				7.862.028
1.1.1.2.51.0.3.02	Dívida Ativa IPVA-Municipal	7.862.028				7.862.028
1.1.1.2.51.0.4.00	Imposto sobre a Propriedade de Veículos Automotores - Dívida Ativa - Multas e Juros	9.301.380				9.301.380
1.1.1.2.51.0.4.01	Multas Dívida Ativa de IPVA - Estadual	1.760.521				1.760.521
1.1.1.2.51.0.4.02	Juros de Mora Dívida Ativa IPVA - Estadual	2.890.169				2.890.169



Ano Base: 2025

Em R\$ 1,00

CÓDIGO	ESPECIFICAÇÃO	ORÇAMENTO FISCAL		ORÇ. SEGURIDADE SOCIAL		TOTAL
		REC. TESOURO	OUTRAS FONTES	REC. TESOURO	OUTRAS FONTES	
1.1.1.2.51.0.4.03	Multas Dívida Ativa IPVA - Municipal	1.760.521				1.760.521
1.1.1.2.51.0.4.04	Juros de Mora Dívida Ativa IPVA - Municipal	2.890.169				2.890.169
1.1.1.2.52.0.0.00	Imposto sobre Transmissão Causa Mortis e Doação de Bens e Direitos	1.107.699.176				1.107.699.176
1.1.1.2.52.0.1.00	Imposto sobre Transmissão Causa Mortis e Doação de Bens e Direitos - Principal	1.033.699.759				1.033.699.759
1.1.1.2.52.0.1.01	Imposto sobre Transmissão Causa Mortis e Doação de Bens e Direitos - ITCMD	1.033.699.759				1.033.699.759
1.1.1.2.52.0.2.00	Imposto sobre Transmissão Causa Mortis e Doação de Bens e Direitos - Multas e Juros	59.707.986				59.707.986
1.1.1.2.52.0.2.01	Multas de ITCMD	32.555.074				32.555.074
1.1.1.2.52.0.2.02	Juros de ITCMD	27.152.912				27.152.912
1.1.1.2.52.0.3.00	Imposto sobre Transmissão Causa Mortis e Doação de Bens e Direitos - Dívida Ativa	7.494.289				7.494.289
1.1.1.2.52.0.3.01	ITCMD - Dívida Ativa	7.494.289				7.494.289
1.1.1.2.52.0.4.00	Imposto s/Transmissão Causa Mortis e Doação de Bens/Direitos-Dívida Ativa- Multa e Juros	6.797.142				6.797.142
1.1.1.2.52.0.4.01	Multas Dívida Atida de ITCMD	3.709.744				3.709.744
1.1.1.2.52.0.4.02	Juros Dívida Ativa de ITCMD	3.087.398				3.087.398
1.1.1.3.00.0.0.00	Impostos sobre a Renda e Proventos de Qualquer Natureza	3.251.941.211				3.251.941.211
1.1.1.3.03.0.0.00	Imposto sobre a Renda - Retido na Fonte	3.251.941.211				3.251.941.211
1.1.1.3.03.1.1.00	Imposto sobre a Renda - Retido na Fonte - Trabalho - Principal	3.164.955.953				3.164.955.953
1.1.1.3.03.1.1.01	Imposto sobre a Renda - Retido na Fonte - Trabalho	3.164.955.953				3.164.955.953



Ano Base: 2025

Em R\$ 1,00

CÓDIGO	ESPECIFICAÇÃO	ORÇAMENTO FISCAL		ORÇ. SEGURIDADE SOCIAL		TOTAL
		REC. TESOURO	OUTRAS FONTES	REC. TESOURO	OUTRAS FONTES	
1.1.1.3.03.4.1.00	Imposto sobre a Renda - Retido na Fonte - Outros Rendimentos - Principal	86.985.258				86.985.258
1.1.1.3.03.4.1.01	Imposto sobre a Renda - Retido na Fonte - Outros Rendimentos	86.985.258				86.985.258
1.1.1.4.00.0.0.00	Impostos sobre a Produção e Circulação de Mercadorias e Serviços	43.822.976.786				43.822.976.786
1.1.1.4.50.0.0.00	Impostos sobre a Produção e Circulação de Mercadorias e Serviços	43.822.976.786				43.822.976.786
1.1.1.4.50.1.1.00	Imp. s/Op.Relat.à Circulação Mercadorias e s/Prestações Serv.Transp.e Comunic.-Principal	43.190.114.477				43.190.114.477
1.1.1.4.50.1.1.01	ICMS - Estadual	32.146.955.920				32.146.955.920
1.1.1.4.50.1.1.02	ICMS - Municipal	10.715.651.973				10.715.651.973
1.1.1.4.50.1.1.31	ICMS - PRODEC Estadual	245.629.938				245.629.938
1.1.1.4.50.1.1.32	ICMS - PRODEC Municipal	81.876.646				81.876.646
1.1.1.4.50.1.2.00	Imp.s/Op.Relativas à Circ. Mercadorias e s/Prest.Serviços Transp. e Com.- Multas e Juros	204.092.768				204.092.768
1.1.1.4.50.1.2.01	Multas de ICMS - Estadual	97.723.331				97.723.331
1.1.1.4.50.1.2.02	Juros de Mora de ICMS - Estadual	55.346.245				55.346.245
1.1.1.4.50.1.2.03	Multas de ICMS - Municipal	32.574.444				32.574.444
1.1.1.4.50.1.2.04	Juros de Mora de ICMS - Municipal	18.448.748				18.448.748
1.1.1.4.50.1.3.00	Imp.s/Op.Relativas à Circ. Mercadorias e s/Prest. Serviços Transp.e Com.-Dívida Ativa	309.784.835				309.784.835
1.1.1.4.50.1.3.01	Dívida Ativa do ICMS-Estadual	232.338.626				232.338.626
1.1.1.4.50.1.3.02	Dívida Ativa do ICMS-Municipal	77.446.209				77.446.209
1.1.1.4.50.1.4.00	Imp.s/Op.Relativas à Circ.Mercadorias e s/Prest.Serviços Transp.e Com.-D.A.Multas e Juros	118.984.706				118.984.706



Ano Base: 2025

Em R\$ 1,00

CÓDIGO	ESPECIFICAÇÃO	ORÇAMENTO FISCAL		ORÇ. SEGURIDADE SOCIAL		TOTAL
		REC. TESOURO	OUTRAS FONTES	REC. TESOURO	OUTRAS FONTES	
1.1.1.4.50.1.4.01	Multas D.A de ICMS - Estadual	6.628.364				6.628.364
1.1.1.4.50.1.4.02	Juros de Mora de D.A. de ICMS - Estadual	82.610.165				82.610.165
1.1.1.4.50.1.4.03	Multas D.A ICMS - Municipal	2.209.455				2.209.455
1.1.1.4.50.1.4.04	Juros de Mora D.A de ICMS - Municipal	27.536.722				27.536.722
1.1.2.0.00.0.0.00	Taxas	1.366.115.212	886.489.249			2.252.604.461
1.1.2.1.00.0.0.00	Taxas pelo Exercício do Poder de Polícia	1.302.436.079	80.234.723			1.382.670.802
1.1.2.1.01.0.0.00	Taxas de Inspeção, Controle e Fiscalização	1.292.893.682	57.969.129			1.350.862.811
1.1.2.1.01.0.1.00	Taxas de Inspeção, Controle e Fiscalização - Principal	1.292.893.682	57.969.129			1.350.862.811
1.1.2.1.01.0.1.01	Taxa de Fiscalização de Vigilância Sanitária - Animal	900.989	4.104.441			5.005.430
1.1.2.1.01.0.1.02	Taxa de Regulação e Fiscalização sobre Serviços de Gás Canalizado	10.879.440	25.385.360			36.264.800
1.1.2.1.01.0.1.04	Atos da Saúde Pública	74.730.856				74.730.856
1.1.2.1.01.0.1.05	Atos da Segurança Pública	1.182.391.993				1.182.391.993
1.1.2.1.01.0.1.07	Atos da Polícia Militar	75.632				75.632
1.1.2.1.01.0.1.08	Atos de Infra-Estrutura - SIE	3.121.409				3.121.409
1.1.2.1.01.0.1.09	Taxa de Fiscalização do Transporte Intermunicipal de Passageiros	7.231.940	16.874.528			24.106.468
1.1.2.1.01.0.1.10	Taxa de Prevenção Contra Sinistro	3.335.802				3.335.802
1.1.2.1.01.0.1.11	Taxa de Regulação e Fiscalização sobre Serviços de Saneamento Básico	3.431.304	8.006.376			11.437.680
1.1.2.1.01.0.1.13	Taxa de Fiscalização de Agrotóxicos		1.880.371			1.880.371
1.1.2.1.01.0.1.15	Taxa de Licença para Avifauna	223.113	520.598			743.711
1.1.2.1.01.0.1.17	Taxa de Defesa Sanitária Vegetal		1.187.512			1.187.512



Ano Base: 2025

Em R\$ 1,00

CÓDIGO	ESPECIFICAÇÃO	ORÇAMENTO FISCAL		ORÇ. SEGURIDADE SOCIAL		TOTAL
		REC. TESOURO	OUTRAS FONTES	REC. TESOURO	OUTRAS FONTES	
1.1.2.1.01.0.1.18	Atos da Administração em Geral	6.566.942				6.566.942
1.1.2.1.01.0.1.19	Taxa de Fiscalização sobre Serviços Públicos Delegados	4.262	9.944			14.205
1.1.2.1.04.0.0.00	Taxa de Controle e Fiscalização Ambiental	9.542.397	22.265.594			31.807.991
1.1.2.1.04.1.1.00	Taxa de Controle e Fiscalização Ambiental - Principal	9.542.397	22.265.594			31.807.991
1.1.2.1.04.1.1.01	Taxa de Fiscalização Ambiental	9.542.397	22.265.594			31.807.991
1.1.2.2.00.0.0.00	Taxas pela Prestação de Serviços	63.679.133	806.254.526			869.933.659
1.1.2.2.01.0.0.00	Taxas pela Prestação de Serviços em Geral	63.679.133	35.966.827			99.645.960
1.1.2.2.01.0.1.00	Taxas pela Prestação de Serviços - Principal	63.556.147	35.966.827			99.522.974
1.1.2.2.01.0.1.04	Taxa de Segurança Preventiva	17.034				17.034
1.1.2.2.01.0.1.06	Taxa de Registro Contrato Veículo	50.407.250				50.407.250
1.1.2.2.01.0.1.09	Taxa de Serviço de Inspeção e Licenciamento Ambiental	11.629.170	27.134.731			38.763.901
1.1.2.2.01.0.1.10	Taxa de Serviço de Inspeção da Exploração da Vegetação	101.803	237.541			339.344
1.1.2.2.01.0.1.11	Taxa de Serviço de Inspeção e Expedição de Certidões Ambientais	261.236	609.550			870.785
1.1.2.2.01.0.1.12	Atos de Transportes e Terminais - SIE	1.139.654				1.139.654
1.1.2.2.01.0.1.13	Taxa de Defesa Sanitária Vegetal		29.141			29.141
1.1.2.2.01.0.1.14	Renda Líquida de Serviços Extrajudiciais Vagos		7.955.865			7.955.865
1.1.2.2.01.0.3.00	Taxas pela Prestação de Serviços - Dívida Ativa	122.986				122.986
1.1.2.2.01.0.3.12	Dívida Ativa de Atos de Transportes e Terminais - SIE	122.986				122.986
1.1.2.2.50.0.0.00	Taxas Judiciais		399.662.926			399.662.926
1.1.2.2.50.0.1.00	Taxas Judiciais - Principal		398.456.542			398.456.542



Ano Base: 2025

Em R\$ 1,00

CÓDIGO	ESPECIFICAÇÃO	ORÇAMENTO FISCAL		ORÇ. SEGURIDADE SOCIAL		TOTAL
		REC. TESOURO	OUTRAS FONTES	REC. TESOURO	OUTRAS FONTES	
1.1.2.2.50.0.1.01	Taxas de Serviços Judiciais		398.456.542			398.456.542
1.1.2.2.50.0.3.00	Taxas Judiciais - Dívida Ativa		708.326			708.326
1.1.2.2.50.0.3.01	Dívida Ativa de Taxas de Serviços Judiciais		708.326			708.326
1.1.2.2.50.0.4.00	Taxas Judiciais - Multas e Juros da Dívida Ativa		498.058			498.058
1.1.2.2.50.0.4.01	Multas e Juros da Dívida Ativa de Taxas de Serviços Judiciais		498.058			498.058
1.1.2.2.51.0.0.00	Taxas Extrajudiciais		370.624.773			370.624.773
1.1.2.2.51.0.1.00	Taxas Extrajudiciais - Principal		370.624.773			370.624.773
1.1.2.2.51.0.1.04	Custas Extrajudiciais		271.556.771			271.556.771
1.1.2.2.51.0.1.05	Custas Extrajudiciais Destinadas ao Apoio de Atos e Serviços Notariais		99.068.002			99.068.002
1.2.0.0.00.0.0.00	Contribuições				2.230.908.446	2.230.908.446
1.2.1.0.00.0.0.00	Contribuições Sociais				2.230.908.446	2.230.908.446
1.2.1.5.00.0.0.00	Contribuições para Regimes Próprios de Previdência e Sistema de Proteção Social				2.230.908.446	2.230.908.446
1.2.1.5.01.0.0.00	Contribuição do Servidor Civil				1.662.283.105	1.662.283.105
1.2.1.5.01.1.1.00	Contribuição do Servidor Civil Ativo - Principal				1.368.232.711	1.368.232.711
1.2.1.5.01.1.1.09	Poder Executivo - Ativo Civil - Taxa de Administração				96.949.354	96.949.354
1.2.1.5.01.1.1.10	Tribunal de Justiça - Ativo Civil - Taxa de Administração				22.068.088	22.068.088
1.2.1.5.01.1.1.11	Tribunal de Contas - Ativo Civil - Taxa de Administração				2.659.806	2.659.806
1.2.1.5.01.1.1.12	Assembleia Legislativa - Ativo Civil - Taxa de Administração				1.543.604	1.543.604
1.2.1.5.01.1.1.13	Ministério Público - Ativo Civil - Taxa de Administração				5.300.583	5.300.583
1.2.1.5.01.1.1.14	Poder Executivo - Ativo Civil - Fundo em Repartição				1.021.168.310	1.021.168.310



Ano Base: 2025

Em R\$ 1,00

CÓDIGO	ESPECIFICAÇÃO	ORÇAMENTO FISCAL		ORÇ. SEGURIDADE SOCIAL		TOTAL
		REC. TESOURO	OUTRAS FONTES	REC. TESOURO	OUTRAS FONTES	
1.2.1.5.01.1.1.15	Tribunal de Justiça - Ativo Civil - Fundo em Repartição				149.667.114	149.667.114
1.2.1.5.01.1.1.16	Tribunal de Contas - Ativo Civil - Fundo em Repartição				14.068.053	14.068.053
1.2.1.5.01.1.1.17	Assembleia Legislativa - Ativo Civil - Fundo em Repartição				12.030.285	12.030.285
1.2.1.5.01.1.1.18	Ministério Público - Ativo Civil - Fundo em Repartição				40.498.191	40.498.191
1.2.1.5.01.1.1.19	Licença sem Vencimento - Fundo em Repartição				60.923	60.923
1.2.1.5.01.1.1.20	A Disposição - Fundo em Repartição				428.148	428.148
1.2.1.5.01.1.1.21	Auxiliar de Justiça - Ativo - Fundo em Repartição				583.423	583.423
1.2.1.5.01.1.1.25	Poder Executivo - Ativo Civil - Fundo em Capitalização				1.136.756	1.136.756
1.2.1.5.01.1.1.26	Tribunal de Justiça - Ativo Civil - Fundo em Capitalização				31.143	31.143
1.2.1.5.01.1.1.29	Ministério Público - Ativo Civil - Fundo em Capitalização				38.930	38.930
1.2.1.5.01.1.2.00	Contribuição do Servidor Civil Ativo - Multas e Juros de Mora				63.253	63.253
1.2.1.5.01.1.2.20	Multas e Juros A Disposição - Servidor - Fundo em Repartição				6.492	6.492
1.2.1.5.01.1.2.21	Multa e Juros da Contribuição Servidor Auxiliar de Justiça - Fundo em Repartição				56.761	56.761
1.2.1.5.01.2.1.00	Contribuição do Servidor Civil Inativo - Principal				219.075.623	219.075.623
1.2.1.5.01.2.1.09	Poder Executivo - Inativo Civil - Fundo em Repartição				156.988.986	156.988.986
1.2.1.5.01.2.1.10	Tribunal de Justiça - Inativo Civil - Fundo em Repartição				27.574.872	27.574.872
1.2.1.5.01.2.1.11	Tribunal de Contas - Inativo Civil - Fundo em Repartição				8.931.980	8.931.980
1.2.1.5.01.2.1.12	Assembleia Legislativa - Inativo Civil - Fundo em Repartição				17.267.716	17.267.716
1.2.1.5.01.2.1.13	Ministério Público - Inativo Civil - Fundo em Repartição				6.508.523	6.508.523



Ano Base: 2025

Em R\$ 1,00

CÓDIGO	ESPECIFICAÇÃO	ORÇAMENTO FISCAL		ORÇ. SEGURIDADE SOCIAL		TOTAL
		REC. TESOURO	OUTRAS FONTES	REC. TESOURO	OUTRAS FONTES	
1.2.1.5.01.2.1.14	Servidor Auxiliar de Justiça - Inativo - Fundo em Repartição				1.803.546	1.803.546
1.2.1.5.01.3.1.00	Contribuição do Servidor Civil - Pensionistas - Principal				67.575.939	67.575.939
1.2.1.5.01.3.1.10	Contribuição de Pensionista Civil - Poder Executivo - Fundo em Repartição				48.961.107	48.961.107
1.2.1.5.01.3.1.11	Contribuição de Pensionista Civil - Tribunal de Justiça - Fundo em Repartição				6.628.887	6.628.887
1.2.1.5.01.3.1.12	Contribuição de Pensionista Civil - Tribunal de Contas - Fundo em Repartição				1.592.090	1.592.090
1.2.1.5.01.3.1.13	Contribuição de Pensionista Civil - Assembleia Legislativa - Fundo em Repartição				3.226.057	3.226.057
1.2.1.5.01.3.1.14	Contribuição de Pensionista Civil - Ministério Público - Fundo em Repartição				4.611.492	4.611.492
1.2.1.5.01.3.1.15	Contribuição de Pensionista Civil - Servidor Auxiliar de Justiça - Fundo em Repartição				1.744.879	1.744.879
1.2.1.5.01.3.1.16	Contribuição de Pensionista Civil - IPADESC - Fundo em Repartição				811.427	811.427
1.2.1.5.01.4.1.00	Contribuição Oriunda de Sentenças Judiciais - Servidor Civil Ativo - Principal				67.752	67.752
1.2.1.5.01.4.1.02	CPSSS Oriunda de Sentenças Judiciais de Servidor Civil Ativo - Fundo em Repartição				67.752	67.752
1.2.1.5.01.5.1.00	Contribuição Oriunda de Sentenças Judiciais - Servidor Civil Inativo - Principal				7.267.827	7.267.827
1.2.1.5.01.5.1.02	CPSSS Oriunda de Sentenças Judiciais de Servidor Civil Inativo - Fundo em Repartição				7.267.827	7.267.827
1.2.1.5.02.0.0.00	Contribuição Patronal - Servidor Civil				1.378.700	1.378.700
1.2.1.5.02.1.1.00	Contribuição Patronal - Servidor Civil Ativo - Principal				1.252.194	1.252.194



Ano Base: 2025

Em R\$ 1,00

CÓDIGO	ESPECIFICAÇÃO	ORÇAMENTO FISCAL		ORÇ. SEGURIDADE SOCIAL		TOTAL
		REC. TESOURO	OUTRAS FONTES	REC. TESOURO	OUTRAS FONTES	
1.2.1.5.02.1.1.02	A Disposição - Fundo em Repartição				85.348	85.348
1.2.1.5.02.1.1.03	Contribuição Patronal Auxiliar de Justiça - Ativo - Fundo em Repartição				1.166.846	1.166.846
1.2.1.5.02.1.2.00	Contribuição Patronal - Servidor Civil Ativo - Multas e Juros de Mora				126.506	126.506
1.2.1.5.02.1.2.02	Multas e Juros da Contribuição Patronal - À Disposição - Fundo em Repartição				12.985	12.985
1.2.1.5.02.1.2.03	Multas e Juros da Contribuição Patronal Auxiliar de Justiça Ativo - Fundo em Repartição				113.521	113.521
1.2.1.5.52.0.0.00	Contribuição do Militar para o Sistema de Proteção Social dos Militares				567.246.641	567.246.641
1.2.1.5.52.1.1.00	Contribuição do Militar Ativo - Principal				239.606.950	239.606.950
1.2.1.5.52.1.1.01	Contribuição de Servidor Militar Ativo - SPSM				209.597.675	209.597.675
1.2.1.5.52.1.1.02	Contribuição de Servidor Militar Ativo - Taxa de Administração				30.009.275	30.009.275
1.2.1.5.52.2.1.00	Contribuição do Militar Inativo - Principal				273.148.224	273.148.224
1.2.1.5.52.2.1.01	Contribuição do Servidor Militar Inativo - SPSM				273.148.224	273.148.224
1.2.1.5.52.3.1.00	Contribuição dos Pensionistas Militares - Principal				54.491.467	54.491.467
1.2.1.5.52.3.1.01	Contribuição dos Pensionistas Militares para o SPSM				54.491.467	54.491.467
1.3.0.0.00.0.0.00	Receita Patrimonial	832.085.830	555.178.298		80.185.125	1.467.449.253
1.3.1.0.00.0.0.00	Exploração do Patrimônio Imobiliário do Estado	7.471.434	2.330.261		5.049.428	14.851.123
1.3.1.1.00.0.0.00	Exploração do Patrimônio Imobiliário do Estado	7.471.434	2.330.261		5.049.428	14.851.123
1.3.1.1.01.0.0.00	Aluguéis, Arrendamentos, Foros, Laudêmios, Tarifas de Ocupação	1.138.670	184.753		5.049.428	6.372.851
1.3.1.1.01.1.1.00	Aluguéis e Arrendamentos - Principal	1.138.670	184.753		5.049.428	6.372.851



Ano Base: 2025

Em R\$ 1,00

CÓDIGO	ESPECIFICAÇÃO	ORÇAMENTO FISCAL		ORÇ. SEGURIDADE SOCIAL		TOTAL
		REC. TESOURO	OUTRAS FONTES	REC. TESOURO	OUTRAS FONTES	
1.3.1.1.01.1.1.01	Arrendamentos		39.640			39.640
1.3.1.1.01.1.1.02	Aluguéis de Salas - FR 1.501.260		117.453			117.453
1.3.1.1.01.1.1.03	Aluguéis de Casas		11.389			11.389
1.3.1.1.01.1.1.09	Aluguéis do Terminal Rodoviário Rita Maria - FR 1.899.160	346.373				346.373
1.3.1.1.01.1.1.10	Aluguéis de Centro de Eventos		5.200			5.200
1.3.1.1.01.1.1.13	Aluguéis de Centro de Eventos - FR 1.501.160	398.794				398.794
1.3.1.1.01.1.1.14	Aluguéis de Salas - Vinculados à Saúde - FR 1.659.260				4.802.615	4.802.615
1.3.1.1.01.1.1.15	Aluguéis de Salas - Vinculados à Educação - FR 1.599.260	71.456				71.456
1.3.1.1.01.1.1.16	Aluguéis de Lanchonetes, Bares e Restaurantes - Vinculados à Educação - FR 1.599.260	317.302				317.302
1.3.1.1.01.1.1.17	Aluguéis de Salas - RPPS - Fundo em Repartição				246.813	246.813
1.3.1.1.01.1.1.99	Outras Receitas de Aluguéis e Arrendamentos	4.745	11.071			15.816
1.3.1.1.02.0.0.00	Concessão, Permissão, Autorização ou Cessão do Direito de Uso de Bens Imóveis Públicos	6.332.764	2.145.508			8.478.272
1.3.1.1.02.0.1.00	Concessão, Permissão, Autor. ou Cessão Direito de Uso de Bens Imóveis Públicos-Principal	6.332.764	2.145.508			8.478.272
1.3.1.1.02.0.1.01	Concessão de Direito de Uso de Área Pública - FR 1.501.160	6.332.184				6.332.184
1.3.1.1.02.0.1.02	Concessão de Direito de Uso de Área Pública - FR 1.501.260	580	2.145.508			2.146.088
1.3.2.0.00.0.0.00	Valores Mobiliários	735.059.453	530.210.964		75.135.697	1.340.406.114
1.3.2.1.00.0.0.00	Juros e Correções Monetárias	735.059.312	530.209.447		75.135.697	1.340.404.456
1.3.2.1.01.0.0.00	Remuneração de Depósitos Bancários	700.645.843	530.207.853		34.303.053	1.265.156.749



Ano Base: 2025

Em R\$ 1,00

CÓDIGO	ESPECIFICAÇÃO	ORÇAMENTO FISCAL		ORÇ. SEGURIDADE SOCIAL		TOTAL
		REC. TESOURO	OUTRAS FONTES	REC. TESOURO	OUTRAS FONTES	
1.3.2.1.01.0.1.00	Remuneração de Depósitos Bancários - Principal	700.645.843	530.207.853		34.303.053	1.265.156.749
1.3.2.1.01.0.1.01	Remuneração de Depósitos Bancários Rec. Vinc. FUNDEB	46.061.229				46.061.229
1.3.2.1.01.0.1.02	Remuneração de Depósitos Bancários Rec. Vinc. - Fundo de Saúde				34.078.849	34.078.849
1.3.2.1.01.0.1.03	Remuneração de Depósitos Bancários -Vinc.- Manut. Desenv. Ensino - MDE	11.000.000				11.000.000
1.3.2.1.01.0.1.04	Remuneração de Depósitos Bancários-Vinc.- Salário Educação	15.552.093				15.552.093
1.3.2.1.01.0.1.05	Remuneração de Depósitos Bancários Rec. Vinc. - CIDE	478.995				478.995
1.3.2.1.01.0.1.11	Remuneração de Depósitos Bancários - Rec. Vinc. - Judiciário Depósito Precatórios		6.931.508			6.931.508
1.3.2.1.01.0.1.12	Remuneração de Depósitos Bancários - Rec. Vinc. à Assistência Social - FR 1.669.185	74.495				74.495
1.3.2.1.01.0.1.14	Remuneração de Depósitos Bancários - Rec.Vinc. Sistema de Proteção Social dos Militares				185.882	185.882
1.3.2.1.01.0.1.50	Remuneração de Depósitos Bancários Rec. Não Vinculados. - FR 1.501.180	625.498.928				625.498.928
1.3.2.1.01.0.1.51	Remuneração de Depósitos Bancários Rec. Não Vinculados - FR 1.501.280		625.186			625.186
1.3.2.1.01.0.1.52	Remuneração de Depósitos Bancários- Não Vinc. -Legislativo		30.000.000			30.000.000
1.3.2.1.01.0.1.53	Remuneração de Depósitos Bancários- Não Vinc. -Tribunal de Contas		21.900.000			21.900.000
1.3.2.1.01.0.1.54	Remuneração de Depósitos Bancários- Não Vinc. -Judiciário		33.341.382			33.341.382
1.3.2.1.01.0.1.55	Remuneração de Depósitos Bancários- Não Vinc. -Ministério Público		10.000.000			10.000.000



Ano Base: 2025

Em R\$ 1,00

CÓDIGO	ESPECIFICAÇÃO	ORÇAMENTO FISCAL		ORÇ. SEGURIDADE SOCIAL		TOTAL
		REC. TESOURO	OUTRAS FONTES	REC. TESOURO	OUTRAS FONTES	
1.3.2.1.01.0.1.56	Remuneração de Depósitos Bancários- Não Vinc. -MP-Fundos		15.720.000			15.720.000
1.3.2.1.01.0.1.57	Remuneração de Depósitos Bancários- Não Vinc. -Judiciário-Fundos		136.719.489			136.719.489
1.3.2.1.01.0.1.58	Remuneração de Depósitos Bancários-Não Vinc. -Judiciário-Conta Única		173.466.174			173.466.174
1.3.2.1.01.0.1.92	Remuneração de Outros Depósitos Rec. Vinc. Fundo de Assist. Social (FEAS) - FR 1.669.285		588.318			588.318
1.3.2.1.01.0.1.94	Remuneração de Outros Depósitos Rec.Vinculados - Demais. Vinc.Legais - FR 1.799.285		69.165.165			69.165.165
1.3.2.1.01.0.1.96	Remuneração de Outros Depósitos Rec.Vinculados - Out. Vinc.Transferências - FR 1749.285		24.020.971			24.020.971
1.3.2.1.01.0.1.97	Remuneração de Outros Depósitos Rec. Vinc. - Educação - FR 1.599.285		5.624.861			5.624.861
1.3.2.1.01.0.1.98	Remuneração de Outros Depósitos Rec. Vinculados - FR 1.899.185	1.980.103				1.980.103
1.3.2.1.01.0.1.99	Remuneração de Outros Depósitos Rec. Vinculados - FR 1.899.285		2.104.799		38.322	2.143.121
1.3.2.1.04.0.0.00	Remuneração dos Recursos do Regime Próprio de Previdência Social - RPPS				40.832.644	40.832.644
1.3.2.1.04.0.1.00	Remuneração dos Recursos do Regime Próprio de Previdência Social - RPPS - Principal				40.832.644	40.832.644
1.3.2.1.04.0.1.06	Remuneração Depósitos Vinculados - IPREV				5.474.417	5.474.417
1.3.2.1.04.0.1.07	Remuneração Depósitos Vinculados - Movimento - Fundo em Repartição				2.618.985	2.618.985
1.3.2.1.04.0.1.08	Remuneração Depósitos Vinculados - Trib. Justiça - Fundo em Repartição				16.753.187	16.753.187
1.3.2.1.04.0.1.10	Remuneração Depósitos Vinculados - ALESC - Fundo em Repartição				2.070.852	2.070.852



Ano Base: 2025

Em R\$ 1,00

CÓDIGO	ESPECIFICAÇÃO	ORÇAMENTO FISCAL		ORÇ. SEGURIDADE SOCIAL		TOTAL
		REC. TESOURO	OUTRAS FONTES	REC. TESOURO	OUTRAS FONTES	
1.3.2.1.04.0.1.11	Remuneração Depósitos Vinculados - Ministério Público - Fundo em Repartição				13.915.203	13.915.203
1.3.2.1.06.0.0.00	Juros sobre o Capital Próprio	34.413.469	1.594			34.415.063
1.3.2.1.06.0.1.00	Juros sobre o Capital Próprio - Principal	34.413.469	1.594			34.415.063
1.3.2.1.06.0.1.01	Juros sobre o Capital Próprio - FR 1.501.160	34.413.469				34.413.469
1.3.2.1.06.0.1.02	Juros sobre o Capital Próprio - FR 1.501.260		1.594			1.594
1.3.2.2.00.0.0.00	Dividendos	141	1.517			1.658
1.3.2.2.01.0.0.00	Dividendos	141	1.517			1.658
1.3.2.2.01.0.1.00	Dividendos - Principal	141	1.517			1.658
1.3.2.2.01.0.1.02	Dividendos - FR 1.501.260	141	1.517			1.658
1.3.4.0.00.0.0.00	Exploração de Recursos Naturais		9.416.970			9.416.970
1.3.4.9.00.0.0.00	Exploração de Outros Recursos Naturais		9.416.970			9.416.970
1.3.4.9.01.0.0.00	Compensações Ambientais		9.416.970			9.416.970
1.3.4.9.01.0.1.00	Compensações Ambientais - Principal		9.416.970			9.416.970
1.3.4.9.01.0.1.03	Compensações Ambientais - FR 1.799.269		9.416.970			9.416.970
1.3.5.0.00.0.0.00	Exploração do Patrimônio Intangível	84.287	3.979.972			4.064.259
1.3.5.1.00.0.0.00	Exploração do Patrimônio Intangível	84.287	3.979.972			4.064.259
1.3.5.1.01.0.0.00	Outorga Direito de Uso ou de Expl.de Criação Protegida - Instit.Científica e Tecnológica	84.287	3.979.972			4.064.259
1.3.5.1.01.0.1.00	Outorga Direito de Uso ou Expl.de Criação Protegida- Inst.Cient.e Tecnológica- Principal	84.287	3.979.972			4.064.259
1.3.5.1.01.0.1.01	Royalties - Transferência de Tecnologia - FR 1.501.260		3.979.972			3.979.972
1.3.5.1.01.0.1.02	Royalties - Transferência de Tecnologia - Vinculados à Educação - FR 1.599.260	84.287				84.287



Ano Base: 2025

Em R\$ 1,00

CÓDIGO	ESPECIFICAÇÃO	ORÇAMENTO FISCAL		ORÇ. SEGURIDADE SOCIAL		TOTAL
		REC. TESOURO	OUTRAS FONTES	REC. TESOURO	OUTRAS FONTES	
1.3.6.0.00.0.0.00	Cessão de Direitos	89.470.656	9.240.131			98.710.787
1.3.6.1.00.0.0.00	Cessão de Direitos	89.470.656	9.240.131			98.710.787
1.3.6.1.01.0.0.00	Cessão do Direito de Operacionalização de Pagamentos	89.470.656	9.240.131			98.710.787
1.3.6.1.01.1.1.00	Cessão do Direito Operacionalização de Pagamentos - Poderes Executivo e Legislativo - Pr	89.470.656	9.240.131			98.710.787
1.3.6.1.01.1.1.01	Cessão Direito de Operacionalização da Folha Pagto de Pessoal -FR 1.501.160	89.470.656				89.470.656
1.3.6.1.01.1.1.02	Cessão Direito de Operacionalização da Folha de Pagto de Pessoal - FR 1.501.260		9.240.131			9.240.131
1.4.0.0.00.0.0.00	Receita Agropecuária		3.619.772			3.619.772
1.4.1.0.00.0.0.00	Receita Agropecuária		3.619.772			3.619.772
1.4.1.1.00.0.0.00	Receita Agropecuária		3.619.772			3.619.772
1.4.1.1.01.0.0.00	Receita Agropecuária		3.619.772			3.619.772
1.4.1.1.01.0.1.00	Receita Agropecuária - Principal		3.619.772			3.619.772
1.4.1.1.01.0.1.01	Agricultura - FR 1.501.240		1.574.334			1.574.334
1.4.1.1.01.0.1.02	Piscicultura		447.304			447.304
1.4.1.1.01.0.1.03	Pecuária		224.135			224.135
1.4.1.1.01.0.1.05	Agricultura - FR 1.759.240		783.251			783.251
1.4.1.1.01.0.1.06	Ovinocultura - FR 1.759.240		7.000			7.000
1.4.1.1.01.0.1.99	Outras Receitas Agropecuárias		583.748			583.748
1.5.0.0.00.0.0.00	Receita Industrial		83.232			83.232
1.5.1.0.00.0.0.00	Receita Industrial		83.232			83.232
1.5.1.1.00.0.0.00	Receita Industrial		83.232			83.232



Ano Base: 2025

Em R\$ 1,00

CÓDIGO	ESPECIFICAÇÃO	ORÇAMENTO FISCAL		ORÇ. SEGURIDADE SOCIAL		TOTAL
		REC. TESOURO	OUTRAS FONTES	REC. TESOURO	OUTRAS FONTES	
1.5.1.1.01.0.0.00	Receita Industrial		83.232			83.232
1.5.1.1.01.0.1.00	Receita Industrial - Principal		83.232			83.232
1.5.1.1.01.0.1.01	Receita da Indústria de Bebidas e Destilados		83.232			83.232
1.6.0.0.00.0.0.00	Receita de Serviços	18.969.960	655.829.816		16.532.939	691.332.715
1.6.1.0.00.0.0.00	Serviços Administrativos e Comerciais Gerais	16.857.684	113.243.218		16.532.939	146.633.841
1.6.1.1.00.0.0.00	Serviços Administrativos e Comerciais Gerais	16.857.684	113.243.218		16.532.939	146.633.841
1.6.1.1.01.0.0.00	Serviços Administrativos e Comerciais Gerais	1.257.249	66.657.770		16.532.939	84.447.958
1.6.1.1.01.0.1.00	Serviços Administrativos e Comerciais Gerais - Principal	1.257.249	66.638.948		16.532.939	84.429.136
1.6.1.1.01.0.1.01	Venda de Livros, Revistas, Publicações e Impressos		17.121			17.121
1.6.1.1.01.0.1.04	Serviços de Meteorologia		3.595.139			3.595.139
1.6.1.1.01.0.1.05	Serviços Educacionais - FR 1.501.240	1.177.375	2.807.837			3.985.212
1.6.1.1.01.0.1.06	Serviços Agropecuários		291.682			291.682
1.6.1.1.01.0.1.07	Serviços Recreativos e Culturais		1.228.000			1.228.000
1.6.1.1.01.0.1.08	Serviços de Consultoria ou Assessoria Técnica - FR 1.501.240		13.953.404			13.953.404
1.6.1.1.01.0.1.09	Serviços de Análise de Solos		1.348.714			1.348.714
1.6.1.1.01.0.1.10	Serviços de Análise de Água		28.964			28.964
1.6.1.1.01.0.1.11	Serviços de Outras Análises		146.278			146.278
1.6.1.1.01.0.1.12	Serviços de Elaboração e Supervisão de Projetos		3.091.564			3.091.564
1.6.1.1.01.0.1.13	Prestação de Serviços de Apenados/Reeducandos		26.004.495			26.004.495
1.6.1.1.01.0.1.14	Serviços de Elaboração Folha Pagamento - Taxa Administrativa sobre Consignações		4.319.930			4.319.930



Ano Base: 2025

Em R\$ 1,00

CÓDIGO	ESPECIFICAÇÃO	ORÇAMENTO FISCAL		ORÇ. SEGURIDADE SOCIAL		TOTAL
		REC. TESOURO	OUTRAS FONTES	REC. TESOURO	OUTRAS FONTES	
1.6.1.1.01.0.1.16	Serviços Visitação ou Utilização em Unidades de Conservação Estaduais	2.578	6.015			8.593
1.6.1.1.01.0.1.17	Prestação de Serviços Socioeducativo - DEASE		80.304			80.304
1.6.1.1.01.0.1.19	Serviços Educacionais - FR 1.599.240		619.354			619.354
1.6.1.1.01.0.1.20	Serviços de Consultoria ou Assessoria Técnica - FR 1.599.240		1.704.047			1.704.047
1.6.1.1.01.0.1.21	Serviços de Elaboração Folha Pagamento - Taxa Adm.s/Consignações - RPPS-Fundo Repartição				16.532.939	16.532.939
1.6.1.1.01.0.1.22	Venda de Livros, Revistas, Publicações e Impressos - Fundos		6.416.048			6.416.048
1.6.1.1.01.0.1.97	Outros Serviços Administrativos e Comerciais - FR 1.759.240		756.750			756.750
1.6.1.1.01.0.1.99	Outros Serviços Administrativos e Comerciais - FR 1.501.240	77.296	223.302			300.598
1.6.1.1.01.0.2.00	Serviços Administrativos e Comerciais Gerais - Multas e Juros		18.822			18.822
1.6.1.1.01.0.2.99	Multas e Juros de Outros Serviços Administrativos e Comerciais - FR 1.501.240		18.822			18.822
1.6.1.1.02.0.0.00	Inscrição em Concursos e Processos Seletivos	1.462.477	12.553.643			14.016.120
1.6.1.1.02.0.1.00	Inscrição em Concursos e Processos Seletivos - Principal	1.462.477	12.553.643			14.016.120
1.6.1.1.02.0.1.02	Serviços de Inscrição em Concursos Públicos - FR 1.501.240	1.462.477	11.556.951			13.019.428
1.6.1.1.02.0.1.05	Serviços de Inscrição em Concursos Públicos - Vinculados à Educação - FR 1.599.240		226.950			226.950
1.6.1.1.02.0.1.06	Serviços de Inscrição no Vestibular - FR 1.599.240		769.742			769.742
1.6.1.1.03.0.0.00	Serviços de Registro, Certificação e Fiscalização	14.137.958	34.031.805			48.169.763



Ano Base: 2025

Em R\$ 1,00

CÓDIGO	ESPECIFICAÇÃO	ORÇAMENTO FISCAL		ORÇ. SEGURIDADE SOCIAL		TOTAL
		REC. TESOURO	OUTRAS FONTES	REC. TESOURO	OUTRAS FONTES	
1.6.1.1.03.0.1.00	Serviços de Registro, Certificação e Fiscalização - Principal	14.137.958	34.031.805			48.169.763
1.6.1.1.03.0.1.01	Serviços de Registro do Comércio	14.134.501	32.980.502			47.115.003
1.6.1.1.03.0.1.03	Serviços de Inspeção de Produtos de Origem Animal		146.507			146.507
1.6.1.1.03.0.1.05	Defesa Sanitária Vegetal		1.187			1.187
1.6.1.1.03.0.1.06	Defesa Sanitária Animal	3.458	8.068			11.525
1.6.1.1.03.0.1.07	Classificação de Produtos de Origem Vegetal		891.703			891.703
1.6.1.1.03.0.1.99	Outros Serviços de Registro, Certificação e Fiscalização		3.838			3.838
1.6.3.0.00.0.0.00	Serviços e Atividades Referentes à Saúde		542.586.598			542.586.598
1.6.3.2.00.0.0.00	Serviços de Assistência à Saúde de Servidores Civis e Militares		542.586.598			542.586.598
1.6.3.2.01.0.0.00	Serviços de Assistência à Saúde Suplementar de Servidores Civis		438.959.028			438.959.028
1.6.3.2.01.0.1.00	Serviços de Assistência à Saúde Suplementar do Servidor Civil - Principal		438.954.751			438.954.751
1.6.3.2.01.0.1.01	Contribuição do Associado Ativo - Poder Executivo (exceto Autarquias)		96.980.893			96.980.893
1.6.3.2.01.0.1.02	Contribuição do Associado Ativo - Poder Judiciário		11.000.766			11.000.766
1.6.3.2.01.0.1.03	Contribuição do Associado Ativo - Poder Legislativo		1.912.799			1.912.799
1.6.3.2.01.0.1.04	Contribuição do Associado Ativo - Ministério Público		1.734.679			1.734.679
1.6.3.2.01.0.1.05	Contribuição do Associado Ativo- Tribunal de Contas		497.674			497.674
1.6.3.2.01.0.1.06	Contribuição do Associado Ativo - Autarquias		3.436.583			3.436.583
1.6.3.2.01.0.1.07	Contribuição do Associado Ativo - Segurados Licenciados		426.136			426.136



Ano Base: 2025

Em R\$ 1,00

CÓDIGO	ESPECIFICAÇÃO	ORÇAMENTO FISCAL		ORÇ. SEGURIDADE SOCIAL		TOTAL
		REC. TESOURO	OUTRAS FONTES	REC. TESOURO	OUTRAS FONTES	
1.6.3.2.01.0.1.10	Contribuição do Associado Inativo - Poder Executivo (exceto Autarquias)		137.369.459			137.369.459
1.6.3.2.01.0.1.11	Contribuição do Associado Inativo - Poder Judiciário		5.318.989			5.318.989
1.6.3.2.01.0.1.12	Contribuição do Associado Inativo - Poder Legislativo		1.257.160			1.257.160
1.6.3.2.01.0.1.13	Contribuição do Associado Inativo - Ministério Público		181.550			181.550
1.6.3.2.01.0.1.14	Contribuição do Associado Inativo - Tribunal de Contas		309.604			309.604
1.6.3.2.01.0.1.16	Contribuição do Associado Inativo - Serventuários da Justiça		1.192.391			1.192.391
1.6.3.2.01.0.1.20	Contribuição do Associado Pensionista - Poder Executivo (exceto Autarquias)		18.531.221			18.531.221
1.6.3.2.01.0.1.21	Contribuição do Associado Pensionista - Poder Judiciário		843.802			843.802
1.6.3.2.01.0.1.23	Contribuição do Associado Pensionista - Ministério Público		52.314			52.314
1.6.3.2.01.0.1.30	Contribuição do Agregado Ativo - Poder Executivo (exceto Autarquias)		10.350.219			10.350.219
1.6.3.2.01.0.1.31	Contribuição do Agregado Ativo - Poder Judiciário		797.915			797.915
1.6.3.2.01.0.1.32	Contribuição do Agregado Ativo - Poder Legislativo		540.920			540.920
1.6.3.2.01.0.1.33	Contribuição do Agregado Ativo - Ministério Público		123.989			123.989
1.6.3.2.01.0.1.34	Contribuição do Agregado Ativo - Tribunal de Contas		149.062			149.062
1.6.3.2.01.0.1.35	Contribuição do Agregado Ativo - Autarquias		327.633			327.633
1.6.3.2.01.0.1.40	Contribuição do Agregado Inativo - Poder Executivo (exceto Autarquias)		11.755.956			11.755.956
1.6.3.2.01.0.1.41	Contribuição do Agregado Inativo - Poder Judiciário		560.943			560.943
1.6.3.2.01.0.1.46	Contribuição do Agregado Inativo - Serventuários da Justiça		10.304			10.304



Ano Base: 2025

Em R\$ 1,00

CÓDIGO	ESPECIFICAÇÃO	ORÇAMENTO FISCAL		ORÇ. SEGURIDADE SOCIAL		TOTAL
		REC. TESOURO	OUTRAS FONTES	REC. TESOURO	OUTRAS FONTES	
1.6.3.2.01.0.1.50	Contribuição do Agregado Pensionista		17.688			17.688
1.6.3.2.01.0.1.60	Coparticipação SC Saúde Auto Gestão Poder Executivo (exceto Autarquias)		124.858.599			124.858.599
1.6.3.2.01.0.1.61	Coparticipação SC Saúde UNIMED		5.107			5.107
1.6.3.2.01.0.1.62	Coparticipação UNISANTA		1.025			1.025
1.6.3.2.01.0.1.63	Coparticipação Auto Gestão IPESC		2.396			2.396
1.6.3.2.01.0.1.77	Coparticipação SC Saúde Auto Gestão Poder Judiciário (implantação)		5.725.349			5.725.349
1.6.3.2.01.0.1.78	Coparticipação SC Saúde Auto Gestão Poder Legislativo (implantação)		1.171.730			1.171.730
1.6.3.2.01.0.1.79	Coparticipação SC Saúde Auto Gestão Ministério Público (implantação)		593.970			593.970
1.6.3.2.01.0.1.80	Coparticipação SC Saúde Auto Gestão Tribunal de Contas (implantação)		404.975			404.975
1.6.3.2.01.0.1.81	Coparticipação SC Saúde Auto Gestão - Autarquias		201.952			201.952
1.6.3.2.01.0.1.82	Coparticipação SC Saúde Auto Gestão Segurados Licenciados (implantação)		144.136			144.136
1.6.3.2.01.0.1.83	Coparticipação SC Saúde Auto Gestão Serventuários da Justiça		164.863			164.863
1.6.3.2.01.0.2.00	Serviços de Assistência à Saúde Suplementar do Servidor Civil - Multas e Juros		4.277			4.277
1.6.3.2.01.0.2.07	Multas e Juros da Contribuição do Associado Ativo - Segurados Licenciados		4.277			4.277
1.6.3.2.50.0.0.00	Serviços de Assistência à Saúde Suplementar dos Militares		103.627.570			103.627.570
1.6.3.2.50.0.1.00	Serviços de Assistência à Saúde Suplementar dos Militares - Principal		103.627.570			103.627.570



Ano Base: 2025

Em R\$ 1,00

CÓDIGO	ESPECIFICAÇÃO	ORÇAMENTO FISCAL		ORÇ. SEGURIDADE SOCIAL		TOTAL
		REC. TESOUREIRO	OUTRAS FONTES	REC. TESOUREIRO	OUTRAS FONTES	
1.6.3.2.50.0.1.01	Contribuição do Associado Ativo Militar - Poder Executivo		39.894.029			39.894.029
1.6.3.2.50.0.1.02	Contribuição do Associado Inativo Militar- Poder Executivo		48.601.350			48.601.350
1.6.3.2.50.0.1.03	Contribuição do Associado Pensionista Militar - Poder Executivo		8.537.493			8.537.493
1.6.3.2.50.0.1.04	Contribuição do Agregado Ativo Militar - Poder Executivo		1.285.561			1.285.561
1.6.3.2.50.0.1.05	Contribuição do Agregado Inativo Militar - Poder Executivo		5.309.137			5.309.137
1.6.4.0.00.0.0.00	Serviços e Atividades Financeiras	2.112.276				2.112.276
1.6.4.1.00.0.0.00	Serviços e Atividades Financeiras	2.112.276				2.112.276
1.6.4.1.01.0.0.00	Retorno de Operações, Juros e Encargos Financeiros	2.112.276				2.112.276
1.6.4.1.01.0.1.00	Retorno de Operações, Juros e Encargos Financeiros - Principal	2.112.276				2.112.276
1.6.4.1.01.0.1.01	Retorno de Operações, Juros e Encargos Financeiros	2.112.276				2.112.276
1.7.0.0.00.0.0.00	Transferências Correntes	7.597.731.929	1.421.893.285		1.326.136.006	10.345.761.220
1.7.1.0.00.0.0.00	Transferências da União e de suas Entidades	3.350.770.279	78.256.131		1.325.703.202	4.754.729.612
1.7.1.1.00.0.0.00	Transferências Decorrentes de Participação na Receita da União	2.719.374.613				2.719.374.613
1.7.1.1.50.0.0.00	Cota-Parte do Fundo de Participação dos Estados e do Distrito Federal - FPE	2.328.177.807				2.328.177.807
1.7.1.1.50.0.1.00	Cota-Parte do Fundo de Participação dos Estados e do Distrito Federal - Principal	2.328.177.807				2.328.177.807
1.7.1.1.50.0.1.01	Cota-Parte do Fundo de Participação dos Estados e do Distrito Federal	2.328.177.807				2.328.177.807
1.7.1.1.53.0.0.00	Cota-Parte do Imposto s/Produtos Industrializados Estados Exportadores Produtos Indust.	365.192.672				365.192.672



Ano Base: 2025

Em R\$ 1,00

CÓDIGO	ESPECIFICAÇÃO	ORÇAMENTO FISCAL		ORÇ. SEGURIDADE SOCIAL		TOTAL
		REC. TESOURO	OUTRAS FONTES	REC. TESOURO	OUTRAS FONTES	
1.7.1.1.53.0.1.00	Cota-Parte do Imposto S/Produtos Industr.- Estados Export.Produtos Industr.-Principal	365.192.672				365.192.672
1.7.1.1.53.0.1.01	Cota-Parte do IPI- Estadual	273.894.504				273.894.504
1.7.1.1.53.0.1.02	Cota-Parte do IPI - Municipal	91.298.168				91.298.168
1.7.1.1.54.0.0.00	Cota-Parte da Contribuição de Intervenção no Domínio Econômico	26.004.134				26.004.134
1.7.1.1.54.0.1.00	Cota-Parte da Contribuição de Intervenção no Domínio Econômico - Principal	26.004.134				26.004.134
1.7.1.1.54.0.1.01	Cota-Parte CIDE - Estadual	26.004.134				26.004.134
1.7.1.2.00.0.0.00	Transferências das Compensações Financeiras pela Exploração de Recursos Naturais	41.468.820				41.468.820
1.7.1.2.50.0.0.00	Cota-parte da Compensação Financeira pela Exploração de Recursos Hídricos	24.408.158				24.408.158
1.7.1.2.50.0.1.00	Cota-parte da Compensação Financeira de Recursos Hídricos - Principal	24.408.158				24.408.158
1.7.1.2.50.0.1.01	Cota-parte da Compensação Financeira de Recursos Hídricos	24.408.158				24.408.158
1.7.1.2.51.0.0.00	Cota-parte da Compensação Financeira pela Exploração de Recursos Minerais - CFEM	6.585.536				6.585.536
1.7.1.2.51.0.1.00	Cota-parte da Compensação Financeira de Recursos Minerais - CFEM - Principal	6.585.536				6.585.536
1.7.1.2.51.0.1.01	Cota-parte da Compensação Financeira de Recursos Minerais - CFEM	6.585.536				6.585.536
1.7.1.2.52.0.0.00	Cota-parte da Compensação Financeira pela Produção de Petróleo	10.475.126				10.475.126
1.7.1.2.52.4.1.00	Cota-Parte do Fundo Especial do Petróleo - FEP - Principal	10.475.126				10.475.126
1.7.1.2.52.4.1.01	Cota-Parte do Fundo Especial do Petróleo - FEP	10.475.126				10.475.126



Ano Base: 2025

Em R\$ 1,00

CÓDIGO	ESPECIFICAÇÃO	ORÇAMENTO FISCAL		ORÇ. SEGURIDADE SOCIAL		TOTAL
		REC. TESOURO	OUTRAS FONTES	REC. TESOURO	OUTRAS FONTES	
1.7.1.3.00.0.0.00	Transferências de Recursos do Sistema Único de Saúde – SUS				1.325.473.673	1.325.473.673
1.7.1.3.50.0.0.00	Transfer. Recursos do SUS - Repasses Fundo a Fundo - Bloco Manutenção ASPS				1.325.473.673	1.325.473.673
1.7.1.3.50.2.1.00	Transferência de Recursos do SUS - Atenção Especializada - Principal				1.154.859.948	1.154.859.948
1.7.1.3.50.2.1.01	MAC - Teto Financeiro				977.665.055	977.665.055
1.7.1.3.50.2.1.02	MAC - SAMU - Serviços de Atendimento Móvel de Urgência				33.298.753	33.298.753
1.7.1.3.50.2.1.10	FAEC - Sistema de Informação Ambulatorial - SIA				143.896.140	143.896.140
1.7.1.3.50.3.1.00	Transf. Recursos do SUS - Vigilância em Saúde - Principal				19.901.098	19.901.098
1.7.1.3.50.3.1.01	Vigilância Epidemiológica e Ambiental em Saúde				16.532.443	16.532.443
1.7.1.3.50.3.1.02	Vigilância Sanitária				3.368.655	3.368.655
1.7.1.3.50.4.1.00	Transf. de Recursos do SUS - Assistência Farmacêutica - Principal				56.782.945	56.782.945
1.7.1.3.50.4.1.01	Componente Básico da Assistência Farmacêutica				17.589.590	17.589.590
1.7.1.3.50.4.1.02	Componente Estratégico da Assistência Farmacêutica				58.722	58.722
1.7.1.3.50.4.1.03	Componente Medicamentos de Dispensação Excepcional				39.134.633	39.134.633
1.7.1.3.50.5.1.00	Transf.de Recursos do Bloco de Manutenção das Ações e Serviços Públicos de Saúde-Princip				3.355.722	3.355.722
1.7.1.3.50.5.1.01	GESTÃO SUS - Qualifica da Gestão do SUS				2.755.722	2.755.722
1.7.1.3.50.5.1.02	GESTÃO SUS - Implantação de Ações e Serviços de Saúde				600.000	600.000
1.7.1.3.50.9.1.00	Transf. Recursos do Bloco de Manutenção das Ações e Serviços Públicos de Saúde-Principal				90.573.960	90.573.960



Ano Base: 2025

Em R\$ 1,00

CÓDIGO	ESPECIFICAÇÃO	ORÇAMENTO FISCAL		ORÇ. SEGURIDADE SOCIAL		TOTAL
		REC. TESOURO	OUTRAS FONTES	REC. TESOURO	OUTRAS FONTES	
1.7.1.3.50.9.1.02	Assistência Financeira Complementar - Piso Salarial Enfermagem - EC 127/2022				90.573.960	90.573.960
1.7.1.4.00.0.0.00	Transferências de Recursos do Fundo Nacional do Desenvolvimento da Educação - FNDE	500.500.000				500.500.000
1.7.1.4.50.0.0.00	Transferências do Salário-Educação	350.000.000				350.000.000
1.7.1.4.50.0.1.00	Transferências do Salário-Educação - Principal	350.000.000				350.000.000
1.7.1.4.50.0.1.01	Transferências do Salário-Educação	350.000.000				350.000.000
1.7.1.4.51.0.0.00	Transferências Diretas do FNDE referentes ao Programa Dinheiro Direto na Escola - PDDE	500.000				500.000
1.7.1.4.51.0.1.00	Transf.Diretas do FNDE referentes ao Programa Dinheiro Direto na Escola -PDDE -Principal	500.000				500.000
1.7.1.4.51.0.1.01	Transf.Diretas do FNDE referentes ao Programa Dinheiro Direto na Escola -PDDE	500.000				500.000
1.7.1.4.52.0.0.00	Transferências referentes ao Programa Nacional de Alimentação Escolar - PNAE	70.000.000				70.000.000
1.7.1.4.52.0.1.00	Transf.Diretas do FNDE ref. ao Programa Nacional de Alimentação Escolar -PNAE -Principal	70.000.000				70.000.000
1.7.1.4.52.0.1.01	Transf.Diretas do FNDE ref. ao Programa Nacional de Alimentação Escolar - PNAE	70.000.000				70.000.000
1.7.1.4.99.0.0.00	Outras Transferências Diretas do Fundo Nacional do Desenvolvimento da Educação - FNDE	80.000.000				80.000.000
1.7.1.4.99.0.1.00	Outras Transf. Diretas do Fundo Nacional do Desenvolvimento da Educação-FNDE - Principal	80.000.000				80.000.000
1.7.1.4.99.0.1.01	Outras Transferências Diretas do Fundo Nacional do Desenvolvimento da Educação - FNDE	80.000.000				80.000.000
1.7.1.6.00.0.0.00	Transferências de Recursos do Fundo Nacional de Assistência Social – FNAS		5.319.798			5.319.798



Ano Base: 2025

Em R\$ 1,00

CÓDIGO	ESPECIFICAÇÃO	ORÇAMENTO FISCAL		ORÇ. SEGURIDADE SOCIAL		TOTAL
		REC. TESOURO	OUTRAS FONTES	REC. TESOURO	OUTRAS FONTES	
1.7.1.6.50.0.0.00	Transferências de Recursos do Fundo Nacional de Assistência Social – FNAS		5.319.798			5.319.798
1.7.1.6.50.0.1.00	Transferências de Recursos do Fundo Nacional de Assistência Social - FNAS - Principal		5.319.798			5.319.798
1.7.1.6.50.0.1.01	Transferências de Recursos do Fundo Nacional de Assistência Social - FNAS		5.319.798			5.319.798
1.7.1.7.00.0.0.00	Transferências de Convênios da União e de Suas Entidades	24.602.695	32.172.837		229.529	57.005.061
1.7.1.7.50.0.0.00	Transferências de Convênios da União para o Sistema Único de Saúde - SUS				229.529	229.529
1.7.1.7.50.0.1.00	Transferências de Convênios da União para o Sistema Único de Saúde - SUS - Principal				229.529	229.529
1.7.1.7.50.0.1.01	Transferências de Convênios da União para o Sistema Único de Saúde - SUS - Custeio				229.529	229.529
1.7.1.7.51.0.0.00	Transferências de Convênios da União Destinadas a Programas de Educação	23.602.695				23.602.695
1.7.1.7.51.0.1.00	Transferências de Convênios da União Destinadas a Programas de Educação - Principal	23.602.695				23.602.695
1.7.1.7.51.0.1.01	Transferências de Convênios da União Destinadas a Programas de Educação - FR 1.570.128	2.000.000				2.000.000
1.7.1.7.51.0.1.03	Transf.Convênios da União Destinadas a Programas de Educação - FR 1.570.228	21.602.695				21.602.695
1.7.1.7.99.0.0.00	Outras Transferências de Convênios da União e de Suas Entidades	1.000.000	32.172.837			33.172.837
1.7.1.7.99.0.1.00	Outras Transferências de Convênios da União - Principal	1.000.000	32.172.837			33.172.837
1.7.1.7.99.0.1.98	Outras Transf. Convênios União - FR 1.700.128	1.000.000				1.000.000
1.7.1.7.99.0.1.99	Outras Transf. Convênios União - FR 1.700.228		32.172.837			32.172.837



Ano Base: 2025

Em R\$ 1,00

CÓDIGO	ESPECIFICAÇÃO	ORÇAMENTO FISCAL		ORÇ. SEGURIDADE SOCIAL		TOTAL
		REC. TESOURO	OUTRAS FONTES	REC. TESOURO	OUTRAS FONTES	
1.7.1.9.00.0.0.00	Outras Transferências de Recursos da União e de suas Entidades	64.824.151	40.763.496			105.587.647
1.7.1.9.54.0.0.00	Transferências de Recursos do Fundo Nacional de Segurança Pública - FNSP		11.703.985			11.703.985
1.7.1.9.54.1.1.00	Transferências Rec.do Fundo Nacional de Segurança Pública -FNSP - Obrigatórias-Principal		11.703.985			11.703.985
1.7.1.9.54.1.1.01	Transferências de Recursos do Fundo Nacional de Segurança Pública - Obrigatórias		11.703.985			11.703.985
1.7.1.9.58.0.0.00	Transferência Obrigatória Decorrente da Lei Complementar nº 176/2020	64.824.151				64.824.151
1.7.1.9.58.0.1.00	Transferência Obrigatória Decorrente da Lei Complementar nº 176/2020 - Principal	64.824.151				64.824.151
1.7.1.9.58.0.1.01	Transferência Obrigatória Decorrente da Lei Complementar nº 176/2020	64.824.151				64.824.151
1.7.1.9.60.0.0.00	Transferências da Política Nacional Aldir Blanc de Fomento à Cultura - Lei n.14.399/2022		20.000.000			20.000.000
1.7.1.9.60.0.1.00	Transferências Política Nacional Aldir Blanc Fomento à Cultura-Lei n14399/2022-Principal		20.000.000			20.000.000
1.7.1.9.60.0.1.01	Transferências da Política Nacional Aldir Blanc de Fomento à Cultura - Lei nº 14399/2022		20.000.000			20.000.000
1.7.1.9.99.0.0.00	Outras Transferências de Recursos da União e de suas Entidades		9.059.511			9.059.511
1.7.1.9.99.0.1.00	Outras Transferências de Recursos da União e de suas Entidades - Principal		9.059.511			9.059.511
1.7.1.9.99.0.1.02	Outras Transferências da União - Situação de Emergência e Calamidade - FR 1.700.232		1.634.511			1.634.511
1.7.1.9.99.0.1.99	Outras Transferências da União - FR 1.501.229		7.425.000			7.425.000
1.7.3.0.00.0.0.00	Transferências dos Municípios e de suas Entidades		26.448.358			26.448.358



Ano Base: 2025

Em R\$ 1,00

CÓDIGO	ESPECIFICAÇÃO	ORÇAMENTO FISCAL		ORÇ. SEGURIDADE SOCIAL		TOTAL
		REC. TESOURO	OUTRAS FONTES	REC. TESOURO	OUTRAS FONTES	
1.7.3.2.00.0.0.00	Transferências de Convênios dos Municípios e de Suas Entidades		26.448.358			26.448.358
1.7.3.2.51.0.0.00	Transferências de Convênios dos Municípios destinadas a Programas de Educação		217.800			217.800
1.7.3.2.51.0.1.00	Transferências de Convênios dos Municípios destinadas a Programas de Educação- Principal		217.800			217.800
1.7.3.2.51.0.1.02	Transf. de Convênios dos Municípios destinadas a Programas de Educação - FR 1.572.235		217.800			217.800
1.7.3.2.99.0.0.00	Outras Transferências de Convênios dos Municípios e de Suas Entidades		26.230.558			26.230.558
1.7.3.2.99.0.1.00	Outras Transferências de Convênios dos Municípios - Principal		26.230.558			26.230.558
1.7.3.2.99.0.1.02	Transferências de Convênios dos Municípios - Convênios de Trânsito		22.121.387			22.121.387
1.7.3.2.99.0.1.99	Outras Transferências de Convênios dos Municípios - FR 1.702.235		4.109.171			4.109.171
1.7.4.0.00.0.0.00	Transferências de Instituições Privadas	377.804	1.315.898.249		421.037	1.316.697.090
1.7.4.1.00.0.0.00	Transferências de Instituições Privadas	377.804	1.315.898.249		421.037	1.316.697.090
1.7.4.1.99.0.0.00	Outras Transferências de Instituições Privadas	377.804	1.315.898.249		421.037	1.316.697.090
1.7.4.1.99.0.1.00	Outras Transferências de Instituições Privadas - Principal	377.804	1.315.898.249		421.037	1.316.697.090
1.7.4.1.99.0.1.01	Out.Transf.Instituições Privadas - Convênios, Ajustes e Acordos - FR 1.703.228		15.577.795			15.577.795
1.7.4.1.99.0.1.08	Transferências de Instituições Privadas - Manutenção do Ensino Superior - FR 1.599.265		312.893.878			312.893.878
1.7.4.1.99.0.1.09	Transferências de Instituições Privadas - Receita Agroindustrial - FDR - FR 1.759.266		56.318.551			56.318.551



Ano Base: 2025

Em R\$ 1,00

CÓDIGO	ESPECIFICAÇÃO	ORÇAMENTO FISCAL		ORÇ. SEGURIDADE SOCIAL		TOTAL
		REC. TESOURO	OUTRAS FONTES	REC. TESOURO	OUTRAS FONTES	
1.7.4.1.99.0.1.11	Transferências de Instituições Privadas - para FAPESC - FR 1.749.269	377.804	881.542			1.259.346
1.7.4.1.99.0.1.16	Doações Fundo Est. Prom. Social e Erradicação da Pobreza - Lei 18334-2022		881.929.133			881.929.133
1.7.4.1.99.0.1.17	Transferências de Instituições Privadas - Vinculadas a Saúde FR 1.659.269				421.037	421.037
1.7.4.1.99.0.1.18	Transferências de Instituições Privadas - Fundos - FR 1.759.269		48.297.350			48.297.350
1.7.5.0.00.0.0.00	Transferências de Outras Instituições Públicas	4.246.583.846				4.246.583.846
1.7.5.1.00.0.0.00	Transf.Rec.do Fundo de Manut.Desenv. Educação Básica e de Valorização Prof. Educ.-FUNDEB	4.246.583.846				4.246.583.846
1.7.5.1.50.0.0.00	Transf.Rec.do Fundo de Manut.Desenv.Educação Básica e de Valorização Prof.Educ.-FUNDEB	4.246.583.846				4.246.583.846
1.7.5.1.50.0.1.00	Transf.Rec.do Fundo de Manut.Desenv.Educação Básica e de Valorização Prof.Educ.-FUNDEB	4.246.583.846				4.246.583.846
1.7.5.1.50.0.1.01	Transferências de Recursos do FUNDEB	4.246.583.846				4.246.583.846
1.7.9.0.00.0.0.00	Demais Transferências Correntes		1.290.547		11.767	1.302.314
1.7.9.1.00.0.0.00	Transferências de Pessoas Físicas		1.290.547		11.767	1.302.314
1.7.9.1.50.0.0.00	Transferências de Pessoas Físicas - Programas de Saúde				4.285	4.285
1.7.9.1.50.0.1.00	Transferências de Pessoas Físicas - Programas de Saúde - Principal				4.285	4.285
1.7.9.1.50.0.1.01	Transferências de Pessoas Físicas - Programas de Saúde - FR 1.659.269				4.285	4.285
1.7.9.1.99.0.0.00	Outras Transferências de Pessoas Físicas		1.290.547		7.482	1.298.029
1.7.9.1.99.0.1.00	Outras Transferências de Pessoas Físicas - Principal		1.290.547		7.482	1.298.029



Ano Base: 2025

Em R\$ 1,00

CÓDIGO	ESPECIFICAÇÃO	ORÇAMENTO FISCAL		ORÇ. SEGURIDADE SOCIAL		TOTAL
		REC. TESOURO	OUTRAS FONTES	REC. TESOURO	OUTRAS FONTES	
1.7.9.1.99.0.1.97	Outras Transferências de Pessoas Físicas - Fundos - FR 1.759.269		1.655			1.655
1.7.9.1.99.0.1.99	Outras Transferências de Pessoas Físicas - FR 1.749.269		1.288.892		7.482	1.296.374
1.9.0.0.00.0.0.00	Outras Receitas Correntes	300.203.553	206.449.741	226.625	195.325.246	702.205.165
1.9.1.0.00.0.0.00	Multas Administrativas, Contratuais e Judiciais	123.341.234	73.981.867	226.625	1.557.511	199.107.237
1.9.1.1.00.0.0.00	Multas Administrativas, Contratuais e Judiciais	123.341.234	73.981.867	226.625	1.557.511	199.107.237
1.9.1.1.01.0.0.00	Multas Previstas em Legislação Específica	116.143.747	57.371.156	226.625	528.793	174.270.321
1.9.1.1.01.0.1.00	Multas Previstas em Legislação Específica - Principal	115.313.935	57.371.156	226.625	528.793	173.440.509
1.9.1.1.01.0.1.01	Multas por Infração à Legislação de Trânsito - FR 1.752.269	16.019.092	37.377.880			53.396.972
1.9.1.1.01.0.1.03	Multas por Auto de Infração - FR 1.501.169	19.714.286				19.714.286
1.9.1.1.01.0.1.04	Multas por Auto de Infração - FR 1.799.269	51.675	1.496.085			1.547.760
1.9.1.1.01.0.1.05	Multas - Medidas Compensatórias - Termos de Ajuste de Conduta		11.000.000			11.000.000
1.9.1.1.01.0.1.06	Multas por Infração a Legislação da Vigilância Sanitária - FR 1.799.269		582.244			582.244
1.9.1.1.01.0.1.08	Multas por Infração à Legislação de Trânsito - FR 1.752.169	79.228.682				79.228.682
1.9.1.1.01.0.1.09	Multas por Infração à Legislação de Operação do Transp.Rodoviário - FR 1.752.169	232.779				232.779
1.9.1.1.01.0.1.11	Prestações Pecuniárias - MP/SC - FR 1.749.234		6.259.964			6.259.964
1.9.1.1.01.0.1.13	Prestações Pecuniárias - Convênio TJSC - FR 1.749.234		500.000			500.000
1.9.1.1.01.0.1.14	Multas por Auto de Infração - FR 1.501.269.000	66.000	154.000			220.000



Ano Base: 2025

Em R\$ 1,00

CÓDIGO	ESPECIFICAÇÃO	ORÇAMENTO FISCAL		ORÇ. SEGURIDADE SOCIAL		TOTAL
		REC. TESOURO	OUTRAS FONTES	REC. TESOURO	OUTRAS FONTES	
1.9.1.1.01.0.1.15	Multas por Infração a Legislação da Vigilância Sanitária - FR 1.659.269			226.625	528.793	755.418
1.9.1.1.01.0.1.96	Outras Multas Previstas em Legislação Específica - FR 1.501.269	421	983			1.404
1.9.1.1.01.0.1.97	Outras Multas Previstas em Legislação Específica - FR 1.501.169	1.000				1.000
1.9.1.1.01.0.2.00	Multas Previstas em Legislação Específica - Multas e Juros de Mora	3.261				3.261
1.9.1.1.01.0.2.03	Multas e Juros de Auto de Infração - FR 1.501.169	3.261				3.261
1.9.1.1.01.0.3.00	Multas Previstas em Legislação Específica - Dívida Ativa	826.551				826.551
1.9.1.1.01.0.3.08	Dívida Ativa de Multas por Infração a Legislação de Trânsito - FR 1.752.169	826.551				826.551
1.9.1.1.04.0.0.00	Multas Previstas na Legislação sobre Defesa dos Direitos Difusos		181.500			181.500
1.9.1.1.04.0.3.00	Multas Previstas na Legislação sobre Defesa dos Direitos Difusos - Dívida Ativa		150.000			150.000
1.9.1.1.04.0.3.01	Dívida Ativa de Multas Aplicadas pelo PROCON		150.000			150.000
1.9.1.1.04.0.4.00	Multas Previstas Legislação sobre Defesa dos Direitos Difusos -Dív.Ativa -Multas e Juros		31.500			31.500
1.9.1.1.04.0.4.01	Multas e Juros da Dívida Ativa de Multas Aplicadas pelo PROCON		31.500			31.500
1.9.1.1.06.0.0.00	Multas por Danos Ambientais	3.625.145	8.458.673			12.083.818
1.9.1.1.06.1.1.00	Multas Administrativas por Danos Ambientais - Principal	2.526.719	5.895.678			8.422.397
1.9.1.1.06.1.1.01	Multas por Danos ao Meio Ambiente	2.526.719	5.895.678			8.422.397
1.9.1.1.06.1.3.00	Multas Administrativas por Danos Ambientais - Dívida Ativa	832.864	1.943.350			2.776.214



Ano Base: 2025

Em R\$ 1,00

CÓDIGO	ESPECIFICAÇÃO	ORÇAMENTO FISCAL		ORÇ. SEGURIDADE SOCIAL		TOTAL
		REC. TESOUREIRO	OUTRAS FONTES	REC. TESOUREIRO	OUTRAS FONTES	
1.9.1.1.06.1.3.01	Dívida Ativa de Multas por Danos ao Meio Ambiente	832.864	1.943.350			2.776.214
1.9.1.1.06.1.4.00	Multas Administrativas por Danos Ambientais - Dívida Ativa - Multas e Juros	265.562	619.645			885.207
1.9.1.1.06.1.4.01	Multas e Juros da Dívida Ativa de Multas por Danos ao Meio Ambiente	265.562	619.645			885.207
1.9.1.1.07.0.0.00	Multas Aplicadas pelos Tribunais de Contas	200.000				200.000
1.9.1.1.07.0.1.00	Multas Aplicadas pelos Tribunais de Contas - Principal	200.000				200.000
1.9.1.1.07.0.1.02	Multas Aplicadas pelos Tribunais de Contas - FR 1.501.169	200.000				200.000
1.9.1.1.08.0.0.00	Multas Decorrentes de Sentenças Judiciais	335.998	3.757.920			4.093.918
1.9.1.1.08.0.1.00	Multas Decorrentes de Sentenças Judiciais - Principal	335.998	3.757.920			4.093.918
1.9.1.1.08.0.1.01	Multas Decorrentes Sentença Penal Condenatória - FR 1.501.169	100.000				100.000
1.9.1.1.08.0.1.02	Multas Compensatórias por Sentenças Judiciais	1.866	3.304.354			3.306.220
1.9.1.1.08.0.1.03	Multas Decorrentes Sentença Penal Condenatória - FR 1.501.269		453.566			453.566
1.9.1.1.08.0.1.04	Multa Cominatória decorrente de Sentença Judicial - FR 1.501.169	229.632				229.632
1.9.1.1.08.0.1.05	Multa por Litigância de Má-Fé - FR 1.501.169	4.500				4.500
1.9.1.1.09.0.0.00	Multas e Juros Previstos em Contratos	3.036.344	4.212.618		1.028.718	8.277.680
1.9.1.1.09.0.1.00	Multas e Juros Previstos em Contratos - Principal	3.036.344	4.188.618		1.028.718	8.253.680
1.9.1.1.09.0.1.01	Multas e Juros Previstos em Contrato - FR 1.501.169	2.450.000				2.450.000
1.9.1.1.09.0.1.02	Multas e Juros Previstos em Contrato - FR 1.501.269	586.344	4.188.618		692.334	5.467.296



Ano Base: 2025

Em R\$ 1,00

CÓDIGO	ESPECIFICAÇÃO	ORÇAMENTO FISCAL		ORÇ. SEGURIDADE SOCIAL		TOTAL
		REC. TESOURO	OUTRAS FONTES	REC. TESOURO	OUTRAS FONTES	
1.9.1.1.09.0.1.03	Multas e Juros Previstos em Contrato - Vinculados a Saúde FR 1.659.269				336.384	336.384
1.9.1.1.09.0.3.00	Multas e Juros Previstos em Contratos - Dívida Ativa		22.000			22.000
1.9.1.1.09.0.3.02	Dívida Ativa das Multas e Juros Previstos em Contrato - FR 1.799.269		22.000			22.000
1.9.1.1.09.0.4.00	Multas e Juros Previstos em Contratos - Dívida Ativa - Multas e Juros		2.000			2.000
1.9.1.1.09.0.4.02	Multas/Juros da Dívida Ativa das Multas/Juros Previstos em Contrato - FR 1.799.269		2.000			2.000
1.9.2.0.00.0.0.00	Indenizações, Restituições e Ressarcimentos	140.113.148	32.586.124		7.908.091	180.607.363
1.9.2.1.00.0.0.00	Indenizações	658.184	816.686		402	1.475.271
1.9.2.1.01.0.0.00	Indenizações por Danos Causados ao Patrimônio Público	640.851	191.993		402	833.246
1.9.2.1.01.0.1.00	Indenizações por Danos Causados ao Patrimônio Público - Principal	640.851	191.993		402	833.246
1.9.2.1.01.0.1.01	Indenizações por Danos ao Patrimônio Público - FR 1.501.169	634.640				634.640
1.9.2.1.01.0.1.02	Indenizações por Danos ao Patrimônio Público - FR 1.501.269	6.211	191.993			198.204
1.9.2.1.01.0.1.03	Indenizações por Danos ao Patrimônio Público - Vinculadas a Saúde - FR 1.659.269				402	402
1.9.2.1.03.0.0.00	Indenização por Sinistro	1.000	512.824			513.824
1.9.2.1.03.0.1.00	Indenização por Sinistro - Principal	1.000	512.824			513.824
1.9.2.1.03.0.1.03	Receita de Prêmios de Seguros - FR 1.501.269		126.977			126.977
1.9.2.1.03.0.1.04	Receita de Prêmios de Seguros - FR 1.501.169	1.000				1.000
1.9.2.1.03.0.1.05	Receita de Prêmios de Seguros - FR 1.659.269		385.847			385.847



Ano Base: 2025

Em R\$ 1,00

CÓDIGO	ESPECIFICAÇÃO	ORÇAMENTO FISCAL		ORÇ. SEGURIDADE SOCIAL		TOTAL
		REC. TESOURO	OUTRAS FONTES	REC. TESOURO	OUTRAS FONTES	
1.9.2.1.99.0.0.00	Outras Indenizações	16.333	111.868			128.201
1.9.2.1.99.0.1.00	Outras Indenizações - Principal	16.333	111.868			128.201
1.9.2.1.99.0.1.04	Outras Indenizações - Uso Equipamento Monitoração Eletrônica por Preso ou Apenado		12.708			12.708
1.9.2.1.99.0.1.99	Outras Indenizações FR 1.501.269	16.333	99.160			115.493
1.9.2.2.00.0.0.00	Restituições	70.218.769	6.286.080		2.548.284	79.053.133
1.9.2.2.01.0.0.00	Restituição de Convênios	45.751.918	4.281.089			50.033.007
1.9.2.2.01.1.1.00	Restituição de Convênios - Primárias - Principal	45.751.918	4.281.089			50.033.007
1.9.2.2.01.1.1.01	Restituições de Convênios - FR 1.501.101	43.638.676				43.638.676
1.9.2.2.01.1.1.16	Restituições de Convênios - FR 1.754.191	1.903.762				1.903.762
1.9.2.2.01.1.1.23	Restituições de Convênios - FR 1.700.228		691.833			691.833
1.9.2.2.01.1.1.27	Restituições de Convênios - FR 1.501.261		3.084.849			3.084.849
1.9.2.2.01.1.1.29	Restituições de Convênios - FR 1.599.265		215.344			215.344
1.9.2.2.01.1.1.33	Restituições de Convênios - FR 1.749.269		184.563			184.563
1.9.2.2.01.1.1.35	Restituições de Convênios - FR 1.501.129	209.480				209.480
1.9.2.2.01.1.1.36	Restituições de Convênios - FR 1.501.229		104.500			104.500
1.9.2.2.06.0.0.00	Restituição de Despesas de Exercícios Anteriores	23.868.492	1.800.897		1.332.212	27.001.601
1.9.2.2.06.3.1.00	Restituição de Despesas Primárias de Exercícios Anteriores - Principal	23.868.492	1.800.897		1.332.212	27.001.601
1.9.2.2.06.3.1.01	Recuperação de Despesas de Exerc. Anteriores - FR 1.501.101	20.000.000				20.000.000
1.9.2.2.06.3.1.02	Recuperação de Despesas de Exerc. Anteriores - FR 1.753.111	100.000				100.000



Ano Base: 2025

Em R\$ 1,00

CÓDIGO	ESPECIFICAÇÃO	ORÇAMENTO FISCAL		ORÇ. SEGURIDADE SOCIAL		TOTAL
		REC. TESOURO	OUTRAS FONTES	REC. TESOURO	OUTRAS FONTES	
1.9.2.2.06.3.1.04	Recuperação de Despesas de Exerc. Anteriores - FR 1.550.120	3.756.992				3.756.992
1.9.2.2.06.3.1.06	Recuperação de Despesas de Exerc. Anteriores - FR 1.709.122	500				500
1.9.2.2.06.3.1.22	Recuperação de Despesas de Exerc. Anteriores - FR 1.700.228		29.556			29.556
1.9.2.2.06.3.1.23	Recuperação de Despesas de Exerc. Anteriores - FR 1.749.229		665			665
1.9.2.2.06.3.1.24	Recuperação de Despesas de Exerc. Anteriores - FR 1.501.240		866.671			866.671
1.9.2.2.06.3.1.29	Recuperação de Despesas de Exerc. Anteriores - FR 1.759.266		448.174			448.174
1.9.2.2.06.3.1.30	Recuperação de Despesas de Exerc. Anteriores - FR 1.501.269		118.185			118.185
1.9.2.2.06.3.1.33	Recuperação de Despesas de Exerc. Anteriores - FR 1.501.299		251.116			251.116
1.9.2.2.06.3.1.34	Recuperação de Despesas de Exerc. Anteriores - FR 1.753.219		55.869			55.869
1.9.2.2.06.3.1.36	Recuperação de Despesas de Exerc. Anteriores - FR 1.802.250				24.757	24.757
1.9.2.2.06.3.1.37	Recuperação de Despesas de Exerc. Anteriores - FR 1.708.129	10.000				10.000
1.9.2.2.06.3.1.38	Recuperação de Despesas de Exerc. Anteriores - FR 1.659.285				4.866	4.866
1.9.2.2.06.3.1.41	Recuperação de Despesas de Exerc. Anteriores - FR 1.803.250				133.999	133.999
1.9.2.2.06.3.1.42	Recuperação de Despesas de Exerc. Anteriores - FR 1.720.129	1.000				1.000



Ano Base: 2025

Em R\$ 1,00

CÓDIGO	ESPECIFICAÇÃO	ORÇAMENTO FISCAL		ORÇ. SEGURIDADE SOCIAL		TOTAL
		REC. TESOURO	OUTRAS FONTES	REC. TESOURO	OUTRAS FONTES	
1.9.2.2.06.3.1.44	Recuperação de Despesas de Exerc. Anteriores - FR 1.799.269		7.311			7.311
1.9.2.2.06.3.1.46	Recuperação de Despesas de Exerc. Anteriores - FR 1.801.250				1.168.590	1.168.590
1.9.2.2.06.3.1.51	Recuperação de Despesas de Exerc. Anteriores - FR 1.759.240		23.350			23.350
1.9.2.2.50.0.0.00	Restituições de Recursos Recebidos do SUS				1.216.072	1.216.072
1.9.2.2.50.0.1.00	Restituições de Recursos Recebidos do SUS - Principal				1.216.072	1.216.072
1.9.2.2.50.0.1.01	Restituições de Recursos Recebidos do SUS - FR 1.600.223				1.216.072	1.216.072
1.9.2.2.51.0.0.00	Restituições de Recursos Recebidos do FUNDEB	2.000				2.000
1.9.2.2.51.0.1.00	Restituições de Recursos Recebidos do FUNDEB - Principal	2.000				2.000
1.9.2.2.51.0.1.01	Restituições de Recursos Recebidos do FUNDEB	2.000				2.000
1.9.2.2.99.0.0.00	Outras Restituições	596.359	204.094			800.453
1.9.2.2.99.0.1.00	Outras Restituições - Principal	596.359	204.094			800.453
1.9.2.2.99.0.1.01	Restituição em Folha de Pagamento - FR 1.501.101	596.359				596.359
1.9.2.2.99.0.1.11	Restituição em Folha de Pagamento - FR 1.501.269		190.863			190.863
1.9.2.2.99.0.1.14	Restituição em Folha de Pagamento - FR 1.501.299		13.231			13.231
1.9.2.3.00.0.0.00	Ressarcimentos	69.236.196	25.483.358		5.359.405	100.078.959
1.9.2.3.99.0.0.00	Outros Ressarcimentos	69.236.196	25.483.358		5.359.405	100.078.959
1.9.2.3.99.0.1.00	Outros Ressarcimentos - Principal	69.236.196	25.483.358		5.359.405	100.078.959
1.9.2.3.99.0.1.01	Ressarcimento de Pessoal Cedido - FR 1.501.101	50.258.554				50.258.554
1.9.2.3.99.0.1.02	Ressarcimento de Pessoal Cedido - FR 1.753.111	1.000.000				1.000.000



Ano Base: 2025

Em R\$ 1,00

CÓDIGO	ESPECIFICAÇÃO	ORÇAMENTO FISCAL		ORÇ. SEGURIDADE SOCIAL		TOTAL
		REC. TESOURO	OUTRAS FONTES	REC. TESOURO	OUTRAS FONTES	
1.9.2.3.99.0.1.04	Ressarcimento de Pessoal Cedido - FR 1.802.250				287.997	287.997
1.9.2.3.99.0.1.08	Ressarcimento de Pessoal Cedido - FR 1.540.131	1.000				1.000
1.9.2.3.99.0.1.27	Ressarcimento de Ações Judiciais - SAS				1.676.789	1.676.789
1.9.2.3.99.0.1.29	Ressarcimento de Ações Judiciais - SCTIE				1.222.161	1.222.161
1.9.2.3.99.0.1.30	Ressarcimento Utilização Sistema Informatizado - Vistoria Veicular - FR 1.501.269	10.719.475	25.012.107			35.731.582
1.9.2.3.99.0.1.70	Outros Ressarcimentos - FR 1.501.101	7.035.738				7.035.738
1.9.2.3.99.0.1.71	Outros Ressarcimentos - FR 1.753.111	71.429				71.429
1.9.2.3.99.0.1.72	Outros Ressarcimentos - FR 1.501.169	150.000				150.000
1.9.2.3.99.0.1.73	Outros Ressarcimentos - FR 1.501.269		70.000		1.026.346	1.096.346
1.9.2.3.99.0.1.75	Outros Ressarcimentos - FR 1.659.269				1.146.112	1.146.112
1.9.2.3.99.0.1.76	Outros Ressarcimentos - FR 1.759.269		401.251			401.251
1.9.3.0.00.0.0.00	Bens, Direitos e Valores Incorporados ao Patrimônio Público	234.000	245.807			479.807
1.9.3.1.00.0.0.00	Bens, Direitos e Valores Incorporados ao Patrimônio Público	234.000	245.807			479.807
1.9.3.1.03.0.0.00	Depósitos Abandonados (Dinheiro e/ou Objetos de Valor)	234.000				234.000
1.9.3.1.03.0.1.00	Depósitos Abandonados (Dinheiro e/ou Objetos de Valor) - Principal	234.000				234.000
1.9.3.1.03.0.1.01	Depósitos Abandonados - Adm. Direta Poder Executivo	234.000				234.000
1.9.3.1.05.0.0.00	Receitas Reconhecidas por Força de Decisões Judiciais e de Tribunais Administrativos		245.807			245.807
1.9.3.1.05.0.1.00	Receitas Reconhecidas por Força de Decisões Judiciais e de Tribunais Admin.- Principal		245.807			245.807



Ano Base: 2025

Em R\$ 1,00

CÓDIGO	ESPECIFICAÇÃO	ORÇAMENTO FISCAL		ORÇ. SEGURIDADE SOCIAL		TOTAL
		REC. TESOURO	OUTRAS FONTES	REC. TESOURO	OUTRAS FONTES	
1.9.3.1.05.0.1.02	Receitas Reconhecidas por Força de Decisões Judiciais - FR 1.899.269		18.536			18.536
1.9.3.1.05.0.1.03	Receitas Reconhecidas por Força de Decisões Judiciais - FR 1.501.269		227.271			227.271
1.9.9.0.00.0.0.00	Demais Receitas Correntes	36.515.171	99.635.944		185.859.644	322.010.758
1.9.9.9.00.0.0.00	Outras Receitas Correntes	36.515.171	99.635.944		185.859.644	322.010.758
1.9.9.9.03.0.0.00	Compensações Financeiras entre os Regimes de Previdência				185.600.138	185.600.138
1.9.9.9.03.0.1.00	Compensações Financeiras entre os Regimes de Previdência				185.600.124	185.600.124
1.9.9.9.03.0.1.02	Compensações Financeiras entre os Regimes de Previdência - Militares				167.214	167.214
1.9.9.9.03.0.1.03	Compensações Financeiras entre os Regimes de Previdência - Fundo em Repartição				185.432.910	185.432.910
1.9.9.9.03.0.2.00	Compensações Financeiras entre os Regimes de Previdência - Multas e Juros				14	14
1.9.9.9.03.0.2.03	Mult.e Juros Compensações Financeiras entre os Regimes de Previdência - Fundo Repartição				14	14
1.9.9.9.12.0.0.00	Encargos Legais pela Inscrição em Dívida Ativa e Receitas de Ônus de Sucumbência		65.183.413			65.183.413
1.9.9.9.12.2.1.00	Ônus de Sucumbência - Principal		65.183.413			65.183.413
1.9.9.9.12.2.1.01	Honorários Advocatícios - FR 1.799.269		2.219.469			2.219.469
1.9.9.9.12.2.1.03	Honorários Advocatícios - Vinculados a Fundos - FR 1.759.269		62.963.944			62.963.944
1.9.9.9.99.0.0.00	Outras Receitas	36.515.171	34.452.531		259.506	71.227.207
1.9.9.9.99.2.1.00	Outras Receitas Não Arrecadadas e Não Projetadas pela RFB - Primárias - Principal	1.000	3.488.158			3.489.158



Ano Base: 2025

Em R\$ 1,00

CÓDIGO	ESPECIFICAÇÃO	ORÇAMENTO FISCAL		ORÇ. SEGURIDADE SOCIAL		TOTAL
		REC. TESOURO	OUTRAS FONTES	REC. TESOURO	OUTRAS FONTES	
1.9.9.9.99.2.1.98	Outras Receitas - FR 1.501.169	1.000				1.000
1.9.9.9.99.2.1.99	Outras Receitas - FR 1.501.269		3.488.158			3.488.158
1.9.9.9.99.2.3.00	Outras Receitas Não Arrecadadas e Não Projetadas pela RFB - Primárias - Dívida Ativa	35.378.327	1.207.570		242.823	36.828.720
1.9.9.9.99.2.3.02	Dívida Ativa de Outras Receitas - Vinculadas a Saúde - FR 1.659.269				65.185	65.185
1.9.9.9.99.2.3.98	Dívida Ativa de Outras Receitas - FR 1.501.169	35.000.000				35.000.000
1.9.9.9.99.2.3.99	Dívida Ativa de Outras Receitas - FR 1.501.269	378.327	1.207.570		177.638	1.763.535
1.9.9.9.99.2.4.00	Outras Receitas Não Arrecadadas e Não Projetadas pela RFB -Primárias-D.A.Multas e Juros	1.135.844	1.390.844		16.683	2.543.370
1.9.9.9.99.2.4.98	Multas e Juros da Dívida Ativa de Outras Receitas - FR 1.501.169	879.000				879.000
1.9.9.9.99.2.4.99	Multas e Juros da Dívida Ativa de Outras Receitas - FR 1.501.269	256.844	1.390.844		16.683	1.664.370
1.9.9.9.99.3.1.00	Outras Receitas Não Arrecadadas e Não Projetadas pela RFB - Financeiras - Principal		28.365.959			28.365.959
1.9.9.9.99.3.1.01	Acréscimos Contratuais PRODEC		28.365.959			28.365.959
2.0.0.0.00.0.0.00	Receitas de Capital	1.189.650.000	95.610.608		6.896.708	1.292.157.316
2.1.0.0.00.0.0.00	Operações de Crédito	1.180.000.000				1.180.000.000
2.1.1.0.00.0.0.00	Operações de Crédito - Mercado Interno	470.000.000				470.000.000
2.1.1.9.00.0.0.00	Outras Operações de Crédito - Mercado Interno	470.000.000				470.000.000
2.1.1.9.99.0.0.00	Outras Operações de Crédito - Mercado Interno	470.000.000				470.000.000
2.1.1.9.99.0.1.00	Outras Operações de Crédito - Mercado Interno Principal	470.000.000				470.000.000
2.1.1.9.99.0.1.06	BNDES/BB Projetos Estratégicos para Desenvolvimento do Estado - Lei 17.186/2017	270.000.000				270.000.000



Ano Base: 2025

Em R\$ 1,00

CÓDIGO	ESPECIFICAÇÃO	ORÇAMENTO FISCAL		ORÇ. SEGURIDADE SOCIAL		TOTAL
		REC. TESOURO	OUTRAS FONTES	REC. TESOURO	OUTRAS FONTES	
2.1.1.9.99.0.1.08	BNDES - Novos Rumos Crédito N. 21.2.0395.1 - Lei 17.186/2017	200.000.000				200.000.000
2.1.2.0.00.0.0.00	Operações de Crédito - Mercado Externo	710.000.000				710.000.000
2.1.2.2.00.0.0.00	Operações de Crédito Contratuais - Mercado Externo	129.626.864				129.626.864
2.1.2.2.53.0.0.00	Operações de Crédito Externas para Programas de Meio Ambiente	59.701.200				59.701.200
2.1.2.2.53.0.1.00	Operações de Crédito Externas para Programas de Meio Ambiente - Principal	59.701.200				59.701.200
2.1.2.2.53.0.1.03	BIRD - SC Rural II	59.701.200				59.701.200
2.1.2.2.54.0.0.00	Operações de Crédito Externas para Programas de Modernização da Administração Pública	69.925.664				69.925.664
2.1.2.2.54.0.1.00	Operações de Crédito Externas para Programas de Modernização da Admin.Pública -Principal	69.925.664				69.925.664
2.1.2.2.54.0.1.03	PROFISCO II SC / BID - Lei n. 17.539/2018	69.925.664				69.925.664
2.1.2.9.00.0.0.00	Outras Operações de Crédito - Mercado Externo	580.373.136				580.373.136
2.1.2.9.99.0.0.00	Outras Operações de Crédito - Mercado Externo	580.373.136				580.373.136
2.1.2.9.99.0.1.00	Outras Operações de Crédito - Mercado Externo - Principal	580.373.136				580.373.136
2.1.2.9.99.0.1.02	BIRD - Estrada Boa	580.373.136				580.373.136
2.2.0.0.00.0.0.00	Alienação de Bens	9.500.000	5.140.000			14.640.000
2.2.1.0.00.0.0.00	Alienação de Bens Móveis	9.500.000	2.020.000			11.520.000
2.2.1.3.00.0.0.00	Alienação de Bens Móveis e Semoventes	9.500.000	2.020.000			11.520.000
2.2.1.3.01.0.0.00	Alienação de Bens Móveis e Semoventes	9.500.000	2.020.000			11.520.000
2.2.1.3.01.0.1.00	Alienação de Bens Móveis e Semoventes - Principal	9.500.000	2.020.000			11.520.000



Ano Base: 2025

Em R\$ 1,00

CÓDIGO	ESPECIFICAÇÃO	ORÇAMENTO FISCAL		ORÇ. SEGURIDADE SOCIAL		TOTAL
		REC. TESOURO	OUTRAS FONTES	REC. TESOURO	OUTRAS FONTES	
2.2.1.3.01.0.1.02	Alienação de Bens Móveis e Semoventes - FR 1.756.298		2.020.000			2.020.000
2.2.1.3.01.0.1.05	Alienação de Bens Móveis e Semoventes - FR 1.755.298	9.500.000				9.500.000
2.2.2.0.00.0.0.00	Alienação de Bens Imóveis		3.120.000			3.120.000
2.2.2.1.00.0.0.00	Alienação de Bens Imóveis		3.120.000			3.120.000
2.2.2.1.01.0.0.00	Alienação de Bens Imóveis		3.120.000			3.120.000
2.2.2.1.01.0.1.00	Alienação de Bens Imóveis - Principal		3.120.000			3.120.000
2.2.2.1.01.0.1.02	Alienação de Bens Imóveis - FR 1.756.298		3.120.000			3.120.000
2.3.0.0.00.0.0.00	Amortização de Empréstimos		49.401.805			49.401.805
2.3.1.0.00.0.0.00	Amortização de Empréstimos		49.401.805			49.401.805
2.3.1.1.00.0.0.00	Amortização de Empréstimos		49.401.805			49.401.805
2.3.1.1.07.0.0.00	Amortização de Financiamentos		49.401.805			49.401.805
2.3.1.1.07.1.1.00	Amortização de Financiamentos - Principal		49.220.288			49.220.288
2.3.1.1.07.1.1.01	Amortização de Financiamentos - Habitacional		1.981.114			1.981.114
2.3.1.1.07.1.1.99	Amortização de Financiamentos Diversos - FR 1.501.299		47.239.174			47.239.174
2.3.1.1.07.1.3.00	Amortização de Financiamentos Dívida Ativa		181.517			181.517
2.3.1.1.07.1.3.99	Dívida Ativa da Amortização de Financiamentos Diversos - FR 1.501.299		181.517			181.517
2.4.0.0.00.0.0.00	Transferências de Capital	150.000	41.068.803		6.896.708	48.115.511
2.4.1.0.00.0.0.00	Transferências da União e de suas Entidades	150.000	36.826.671		6.896.708	43.873.379
2.4.1.1.00.0.0.00	Transferências de Recursos do Sistema Único de Saúde - SUS				6.896.708	6.896.708
2.4.1.1.51.0.0.00	Transfer. Rec. SUS - Fundo a Fundo - Bloco de Estrut. Serv. Púb. Saúde				6.896.708	6.896.708



Ano Base: 2025

Em R\$ 1,00

CÓDIGO	ESPECIFICAÇÃO	ORÇAMENTO FISCAL		ORÇ. SEGURIDADE SOCIAL		TOTAL
		REC. TESOUREIRO	OUTRAS FONTES	REC. TESOUREIRO	OUTRAS FONTES	
2.4.1.1.51.2.1.00	Transfer. Rec. Bloco de Estrut. Serv. Púb. Saúde - Atenção Especializada				4.093.015	4.093.015
2.4.1.1.51.2.1.01	Transfer. Rec. Bloco de Estrut. Serv. Púb. Saúde - Atenção Especializada				4.093.015	4.093.015
2.4.1.1.51.4.1.00	Transfer. Rec. Bloco de Estrut. Serv. Púb. Saúde - Vigilância em Saúde				2.803.693	2.803.693
2.4.1.1.51.4.1.01	Transfer. Rec. Bloco de Estrut. Serv. Púb. Saúde - Vigilância em Saúde				2.803.693	2.803.693
2.4.1.4.00.0.0.00	Transferências de Convênios da União e de suas Entidades	150.000	7.690.000			7.840.000
2.4.1.4.99.0.0.00	Outras Transferências de Convênios da União e de Suas Entidades	150.000	7.690.000			7.840.000
2.4.1.4.99.0.1.00	Outras Transferências de Convênios da União e de Suas Entidades - Principal	150.000	7.690.000			7.840.000
2.4.1.4.99.0.1.01	Transf.Convênios da União Destin.a Programas de Assist. Social - FR 1.665.128	100.000				100.000
2.4.1.4.99.0.1.98	Outras Transf.de Convênios da União e de Suas Entidades - FR 1.700.128	50.000				50.000
2.4.1.4.99.0.1.99	Outras Transf. de Convênios da União e de Suas Entidades - FR 1.700.228		7.690.000			7.690.000
2.4.1.9.00.0.0.00	Outras Transferências de Recursos da União e de suas Entidades		29.136.671			29.136.671
2.4.1.9.51.0.0.00	Transferência Especial da União		214.887			214.887
2.4.1.9.51.0.1.00	Transferência Especial da União - Principal		214.887			214.887
2.4.1.9.51.0.1.02	Transferência Especial da União - EC nº 105/2019 - FR 1.706.229		214.887			214.887
2.4.1.9.53.0.0.00	Transferências de Recursos do Fundo Penitenciário Nacional - FUNPEN		873.620			873.620



Ano Base: 2025

Em R\$ 1,00

CÓDIGO	ESPECIFICAÇÃO	ORÇAMENTO FISCAL		ORÇ. SEGURIDADE SOCIAL		TOTAL
		REC. TESOURO	OUTRAS FONTES	REC. TESOURO	OUTRAS FONTES	
2.4.1.9.53.0.1.00	Transferências de Recursos do Fundo Penitenciário Nacional - FUNPEN - Principal		873.620			873.620
2.4.1.9.53.0.1.01	Transferências de Recursos do Fundo Penitenciário Nacional - FUNPEN		873.620			873.620
2.4.1.9.54.0.0.00	Transferências de Recursos do Fundo Nacional de Segurança Pública - FNSP		27.976.269			27.976.269
2.4.1.9.54.1.1.00	Transf.de Recursos do Fundo Nacional de Segurança Pública-FNSP - Obrigatórias-Principal		27.976.269			27.976.269
2.4.1.9.54.1.1.01	Transferências do Fundo Nacional de Segurança Pública - FNSP - Obrigatórias		27.976.269			27.976.269
2.4.1.9.99.0.0.00	Outras Transferências de Recursos da União e de suas Entidades		71.895			71.895
2.4.1.9.99.0.1.00	Outras Transferências de Recursos da União e de suas Entidades - Principal		71.895			71.895
2.4.1.9.99.0.1.99	Outras Transferências da União - FR 1.501.229		71.895			71.895
2.4.3.0.00.0.0.00	Transferências dos Municípios e de suas Entidades		3.662.647			3.662.647
2.4.3.2.00.0.0.00	Transferências de Convênios dos Municípios e de Suas Entidades		3.662.647			3.662.647
2.4.3.2.99.0.0.00	Outras Transferências de Convênios dos Municípios e de Suas Entidades		3.662.647			3.662.647
2.4.3.2.99.0.1.00	Outras Transferências de Convênios dos Municípios e de Suas Entidades - Principal		3.662.647			3.662.647
2.4.3.2.99.0.1.99	Outras Transf. de Convênios dos Municípios e de Suas Entidades - FR 1.702.235		3.662.647			3.662.647
2.4.4.0.00.0.0.00	Transferências de Instituições Privadas		579.485			579.485
2.4.4.1.00.0.0.00	Transferências de Instituições Privadas		579.485			579.485
2.4.4.1.99.0.0.00	Outras Transferências de Instituições Privadas		579.485			579.485



Ano Base: 2025

Em R\$ 1,00

CÓDIGO	ESPECIFICAÇÃO	ORÇAMENTO FISCAL		ORÇ. SEGURIDADE SOCIAL		TOTAL
		REC. TESOURO	OUTRAS FONTES	REC. TESOURO	OUTRAS FONTES	
2.4.4.1.99.0.1.00	Outras Transferências de Instituições Privadas - Principal		579.485			579.485
2.4.4.1.99.0.1.02	Outras Transferências de Instituições Privadas - FR 1.703.228		579.485			579.485
7.0.0.0.00.0.0.00	Receitas Intra Orçamentárias Correntes		374.737.470		1.702.791.639	2.077.529.109
7.2.0.0.00.0.0.00	Contribuições				1.696.330.736	1.696.330.736
7.2.1.0.00.0.0.00	Contribuições Sociais				1.696.330.736	1.696.330.736
7.2.1.5.00.0.0.00	Contribuições para Regimes Próprios de Previdência e Sistema de Proteção Social				1.696.330.736	1.696.330.736
7.2.1.5.02.0.0.00	Contribuição Patronal - Servidor Civil				1.696.330.736	1.696.330.736
7.2.1.5.02.1.1.00	Contribuição Patronal - Servidor Civil Ativo - Principal				1.696.330.736	1.696.330.736
7.2.1.5.02.1.1.06	Poder Executivo - Ativo Civil - Fundo em Repartição				1.144.723.103	1.144.723.103
7.2.1.5.02.1.1.07	Tribunal de Justiça - Ativo Civil - Fundo em Repartição				351.550.863	351.550.863
7.2.1.5.02.1.1.08	Tribunal de Contas - Ativo Civil - Fundo em Repartição				39.447.851	39.447.851
7.2.1.5.02.1.1.09	Assembleia Legislativa - Ativo Civil - Fundo em Repartição				28.536.153	28.536.153
7.2.1.5.02.1.1.10	Ministério Público - Ativo Civil - Fundo em Repartição				132.072.766	132.072.766
7.3.0.0.00.0.0.00	Receita Patrimonial				5.996.358	5.996.358
7.3.1.0.00.0.0.00	Exploração do Patrimônio Imobiliário do Estado				5.996.358	5.996.358
7.3.1.1.00.0.0.00	Exploração do Patrimônio Imobiliário do Estado				5.996.358	5.996.358
7.3.1.1.01.0.0.00	Aluguéis, Arrendamentos, Foros, Laudêmios, Tarifas de Ocupação				5.996.358	5.996.358
7.3.1.1.01.1.1.00	Aluguéis e Arrendamentos - Principal				5.996.358	5.996.358
7.3.1.1.01.1.1.17	Aluguéis de Salas - RPPS - Fundo em Repartição				5.996.358	5.996.358



Ano Base: 2025

Em R\$ 1,00

CÓDIGO	ESPECIFICAÇÃO	ORÇAMENTO FISCAL		ORÇ. SEGURIDADE SOCIAL		TOTAL
		REC. TESOURO	OUTRAS FONTES	REC. TESOURO	OUTRAS FONTES	
7.6.0.0.00.0.0.00	Receita de Serviços		374.242.369			374.242.369
7.6.3.0.00.0.0.00	Serviços e Atividades Referentes à Saúde		374.242.369			374.242.369
7.6.3.2.00.0.0.00	Serviços de Assistência à Saúde de Servidores Civis e Militares		374.242.369			374.242.369
7.6.3.2.01.0.0.00	Serviços de Assistência à Saúde Suplementar de Servidores Civis		374.242.369			374.242.369
7.6.3.2.01.0.1.00	Serviços de Assistência à Saúde Suplementar do Servidor Civil - Principal		374.242.369			374.242.369
7.6.3.2.01.0.1.01	Contribuição Patronal Ativo - Poder Executivo (exceto Autarquias)		101.275.637			101.275.637
7.6.3.2.01.0.1.02	Contribuição Patronal Ativo - Poder Judiciário		11.000.766			11.000.766
7.6.3.2.01.0.1.03	Contribuição Patronal Ativo - Poder Legislativo		1.901.753			1.901.753
7.6.3.2.01.0.1.04	Contribuição Patronal Ativo - Ministério Público		1.734.893			1.734.893
7.6.3.2.01.0.1.05	Contribuição Patronal Ativo- Tribunal de Contas		497.674			497.674
7.6.3.2.01.0.1.06	Contribuição Patronal Ativo - Autarquias		3.437.726			3.437.726
7.6.3.2.01.0.1.08	Contribuição Patronal Inativo - Poder Executivo (exceto Autarquias)		135.356.843			135.356.843
7.6.3.2.01.0.1.09	Contribuição Patronal Inativo - Poder Judiciário		5.318.988			5.318.988
7.6.3.2.01.0.1.10	Contribuição Patronal Inativo - Poder Legislativo		1.255.316			1.255.316
7.6.3.2.01.0.1.11	Contribuição Patronal Inativo - Ministério Público		181.550			181.550
7.6.3.2.01.0.1.12	Contribuição Patronal Inativo- Tribunal de Contas		309.604			309.604
7.6.3.2.01.0.1.13	Contribuição Patronal Inativo - Autarquias		2.019.977			2.019.977
7.6.3.2.01.0.1.14	Contribuição Patronal Pensionista - Poder Executivo (exceto Autarquias)		11.554.032			11.554.032
7.6.3.2.01.0.1.15	Contribuição Patronal Pensionista - Poder Judiciário		843.803			843.803



Ano Base: 2025

Em R\$ 1,00

CÓDIGO	ESPECIFICAÇÃO	ORÇAMENTO FISCAL		ORÇ. SEGURIDADE SOCIAL		TOTAL
		REC. TESOURO	OUTRAS FONTES	REC. TESOURO	OUTRAS FONTES	
7.6.3.2.01.0.1.16	Contribuição Patronal Pensionista - Poder Legislativo		682.468			682.468
7.6.3.2.01.0.1.17	Contribuição Patronal Pensionista - Ministério Público		52.314			52.314
7.6.3.2.01.0.1.18	Contribuição Patronal Pensionista - Tribunal de Contas		112.928			112.928
7.6.3.2.01.0.1.19	Contribuição Patronal Pensionista - Autarquias		374.439			374.439
7.6.3.2.01.0.1.71	Contribuição Patronal Ativo Militar - Poder Executivo		38.683.475			38.683.475
7.6.3.2.01.0.1.72	Contribuição Patronal Inativo Militar- Poder Executivo		49.006.389			49.006.389
7.6.3.2.01.0.1.73	Contribuição Patronal Pensionista Militar - Poder Executivo		8.641.794			8.641.794
7.9.0.0.00.0.0.00	Outras Receitas Correntes		495.101		464.545	959.646
7.9.2.0.00.0.0.00	Indenizações, Restituições e Ressarcimentos		495.101		464.545	959.646
7.9.2.3.00.0.0.00	Ressarcimentos		495.101		464.545	959.646
7.9.2.3.99.0.0.00	Outros Ressarcimentos		495.101		464.545	959.646
7.9.2.3.99.0.1.00	Outros Ressarcimentos - Principal		495.101		464.545	959.646
7.9.2.3.99.0.1.04	Ressarcimento de Pessoal Cedido - FR 1.802.250				464.545	464.545
7.9.2.3.99.0.1.53	Ressarcimento Rede Lógica - FR 1.759.269		495.101			495.101
	TOTAL	63.944.275.899	4.199.891.471	226.625	5.558.776.109	73.703.170.104



Ano Base: 2025

Em R\$ 1,00

CÓDIGO	ESPECIFICAÇÃO	ORÇAMENTO FISCAL		ORÇ. SEGURIDADE SOCIAL		TOTAL
		REC. TESOURO	OUTRAS FONTES	REC. TESOURO	OUTRAS FONTES	
1.0.0.0.00.0.0.00	Receitas Correntes	62.754.625.899	3.729.543.393			66.484.169.292
1.1.0.0.00.0.0.00	Impostos, Taxas e Contribuições de Melhoria	54.005.634.627	886.489.249			54.892.123.876
1.1.1.0.00.0.0.00	Impostos	52.639.519.415				52.639.519.415
1.1.1.2.00.0.0.00	Impostos sobre o Patrimônio	5.564.601.418				5.564.601.418
1.1.1.2.51.0.0.00	Imposto sobre a Propriedade de Veículos Automotores	4.456.902.242				4.456.902.242
1.1.1.2.51.0.1.00	Imposto sobre a Propriedade de Veículos Automotores - Principal	4.288.469.310				4.288.469.310
1.1.1.2.51.0.1.01	IPVA - Estadual	2.144.234.655				2.144.234.655
1.1.1.2.51.0.1.02	IPVA - Municipal	2.144.234.655				2.144.234.655
1.1.1.2.51.0.2.00	Imposto sobre a Propriedade de Veículos Automotores - Multas e Juros	143.407.496				143.407.496
1.1.1.2.51.0.2.01	Multas de IPVA - Estadual	57.435.510				57.435.510
1.1.1.2.51.0.2.02	Juros de Mora IPVA - Estadual	14.268.238				14.268.238
1.1.1.2.51.0.2.03	Multas de IPVA - Municipal	57.435.510				57.435.510
1.1.1.2.51.0.2.04	Juros de Mora de IPVA Municipal	14.268.238				14.268.238
1.1.1.2.51.0.3.00	Imposto sobre a Propriedade de Veículos Automotores - Dívida Ativa	15.724.056				15.724.056
1.1.1.2.51.0.3.01	Dívida Ativa do IPVA-Estadual	7.862.028				7.862.028
1.1.1.2.51.0.3.02	Dívida Ativa IPVA-Municipal	7.862.028				7.862.028
1.1.1.2.51.0.4.00	Imposto sobre a Propriedade de Veículos Automotores - Dívida Ativa - Multas e Juros	9.301.380				9.301.380
1.1.1.2.51.0.4.01	Multas Dívida Ativa de IPVA - Estadual	1.760.521				1.760.521
1.1.1.2.51.0.4.02	Juros de Mora Dívida Ativa IPVA - Estadual	2.890.169				2.890.169



Ano Base: 2025

Em R\$ 1,00

CÓDIGO	ESPECIFICAÇÃO	ORÇAMENTO FISCAL		ORÇ. SEGURIDADE SOCIAL		TOTAL
		REC. TESOURO	OUTRAS FONTES	REC. TESOURO	OUTRAS FONTES	
1.1.1.2.51.0.4.03	Multas Dívida Ativa IPVA - Municipal	1.760.521				1.760.521
1.1.1.2.51.0.4.04	Juros de Mora Dívida Ativa IPVA - Municipal	2.890.169				2.890.169
1.1.1.2.52.0.0.00	Imposto sobre Transmissão Causa Mortis e Doação de Bens e Direitos	1.107.699.176				1.107.699.176
1.1.1.2.52.0.1.00	Imposto sobre Transmissão Causa Mortis e Doação de Bens e Direitos - Principal	1.033.699.759				1.033.699.759
1.1.1.2.52.0.1.01	Imposto sobre Transmissão Causa Mortis e Doação de Bens e Direitos - ITCMD	1.033.699.759				1.033.699.759
1.1.1.2.52.0.2.00	Imposto sobre Transmissão Causa Mortis e Doação de Bens e Direitos - Multas e Juros	59.707.986				59.707.986
1.1.1.2.52.0.2.01	Multas de ITCMD	32.555.074				32.555.074
1.1.1.2.52.0.2.02	Juros de ITCMD	27.152.912				27.152.912
1.1.1.2.52.0.3.00	Imposto sobre Transmissão Causa Mortis e Doação de Bens e Direitos - Dívida Ativa	7.494.289				7.494.289
1.1.1.2.52.0.3.01	ITCMD - Dívida Ativa	7.494.289				7.494.289
1.1.1.2.52.0.4.00	Imposto s/Transmissão Causa Mortis e Doação de Bens/Direitos-Dívida Ativa- Multa e Juros	6.797.142				6.797.142
1.1.1.2.52.0.4.01	Multas Dívida Atida de ITCMD	3.709.744				3.709.744
1.1.1.2.52.0.4.02	Juros Dívida Ativa de ITCMD	3.087.398				3.087.398
1.1.1.3.00.0.0.00	Impostos sobre a Renda e Proventos de Qualquer Natureza	3.251.941.211				3.251.941.211
1.1.1.3.03.0.0.00	Imposto sobre a Renda - Retido na Fonte	3.251.941.211				3.251.941.211
1.1.1.3.03.1.1.00	Imposto sobre a Renda - Retido na Fonte - Trabalho - Principal	3.164.955.953				3.164.955.953
1.1.1.3.03.1.1.01	Imposto sobre a Renda - Retido na Fonte - Trabalho	3.164.955.953				3.164.955.953



Ano Base: 2025

Em R\$ 1,00

CÓDIGO	ESPECIFICAÇÃO	ORÇAMENTO FISCAL		ORÇ. SEGURIDADE SOCIAL		TOTAL
		REC. TESOURO	OUTRAS FONTES	REC. TESOURO	OUTRAS FONTES	
1.1.1.3.03.4.1.00	Imposto sobre a Renda - Retido na Fonte - Outros Rendimentos - Principal	86.985.258				86.985.258
1.1.1.3.03.4.1.01	Imposto sobre a Renda - Retido na Fonte - Outros Rendimentos	86.985.258				86.985.258
1.1.1.4.00.0.0.00	Impostos sobre a Produção e Circulação de Mercadorias e Serviços	43.822.976.786				43.822.976.786
1.1.1.4.50.0.0.00	Impostos sobre a Produção e Circulação de Mercadorias e Serviços	43.822.976.786				43.822.976.786
1.1.1.4.50.1.1.00	Imp. s/Op.Relat.à Circulação Mercadorias e s/Prestações Serv.Transp.e Comunic.-Principal	43.190.114.477				43.190.114.477
1.1.1.4.50.1.1.01	ICMS - Estadual	32.146.955.920				32.146.955.920
1.1.1.4.50.1.1.02	ICMS - Municipal	10.715.651.973				10.715.651.973
1.1.1.4.50.1.1.31	ICMS - PRODEC Estadual	245.629.938				245.629.938
1.1.1.4.50.1.1.32	ICMS - PRODEC Municipal	81.876.646				81.876.646
1.1.1.4.50.1.2.00	Imp.s/Op.Relativas à Circ. Mercadorias e s/Prest.Serviços Transp. e Com.- Multas e Juros	204.092.768				204.092.768
1.1.1.4.50.1.2.01	Multas de ICMS - Estadual	97.723.331				97.723.331
1.1.1.4.50.1.2.02	Juros de Mora de ICMS - Estadual	55.346.245				55.346.245
1.1.1.4.50.1.2.03	Multas de ICMS - Municipal	32.574.444				32.574.444
1.1.1.4.50.1.2.04	Juros de Mora de ICMS - Municipal	18.448.748				18.448.748
1.1.1.4.50.1.3.00	Imp.s/Op.Relativas à Circ. Mercadorias e s/Prest. Serviços Transp.e Com.-Dívida Ativa	309.784.835				309.784.835
1.1.1.4.50.1.3.01	Dívida Ativa do ICMS-Estadual	232.338.626				232.338.626
1.1.1.4.50.1.3.02	Dívida Ativa do ICMS-Municipal	77.446.209				77.446.209
1.1.1.4.50.1.4.00	Imp.s/Op.Relativas à Circ.Mercadorias e s/Prest.Serviços Transp.e Com.-D.A.Multa e Juros	118.984.706				118.984.706



Ano Base: 2025

Em R\$ 1,00

CÓDIGO	ESPECIFICAÇÃO	ORÇAMENTO FISCAL		ORÇ. SEGURIDADE SOCIAL		TOTAL
		REC. TESOURO	OUTRAS FONTES	REC. TESOURO	OUTRAS FONTES	
1.1.1.4.50.1.4.01	Multas D.A de ICMS - Estadual	6.628.364				6.628.364
1.1.1.4.50.1.4.02	Juros de Mora de D.A. de ICMS - Estadual	82.610.165				82.610.165
1.1.1.4.50.1.4.03	Multas D.A ICMS - Municipal	2.209.455				2.209.455
1.1.1.4.50.1.4.04	Juros de Mora D.A de ICMS - Municipal	27.536.722				27.536.722
1.1.2.0.00.0.0.00	Taxas	1.366.115.212	886.489.249			2.252.604.461
1.1.2.1.00.0.0.00	Taxas pelo Exercício do Poder de Polícia	1.302.436.079	80.234.723			1.382.670.802
1.1.2.1.01.0.0.00	Taxas de Inspeção, Controle e Fiscalização	1.292.893.682	57.969.129			1.350.862.811
1.1.2.1.01.0.1.00	Taxas de Inspeção, Controle e Fiscalização - Principal	1.292.893.682	57.969.129			1.350.862.811
1.1.2.1.01.0.1.01	Taxa de Fiscalização de Vigilância Sanitária - Animal	900.989	4.104.441			5.005.430
1.1.2.1.01.0.1.02	Taxa de Regulação e Fiscalização sobre Serviços de Gás Canalizado	10.879.440	25.385.360			36.264.800
1.1.2.1.01.0.1.04	Atos da Saúde Pública	74.730.856				74.730.856
1.1.2.1.01.0.1.05	Atos da Segurança Pública	1.182.391.993				1.182.391.993
1.1.2.1.01.0.1.07	Atos da Polícia Militar	75.632				75.632
1.1.2.1.01.0.1.08	Atos de Infra-Estrutura - SIE	3.121.409				3.121.409
1.1.2.1.01.0.1.09	Taxa de Fiscalização do Transporte Intermunicipal de Passageiros	7.231.940	16.874.528			24.106.468
1.1.2.1.01.0.1.10	Taxa de Prevenção Contra Sinistro	3.335.802				3.335.802
1.1.2.1.01.0.1.11	Taxa de Regulação e Fiscalização sobre Serviços de Saneamento Básico	3.431.304	8.006.376			11.437.680
1.1.2.1.01.0.1.13	Taxa de Fiscalização de Agrotóxicos		1.880.371			1.880.371
1.1.2.1.01.0.1.15	Taxa de Licença para Avifauna	223.113	520.598			743.711
1.1.2.1.01.0.1.17	Taxa de Defesa Sanitária Vegetal		1.187.512			1.187.512



Ano Base: 2025

Em R\$ 1,00

CÓDIGO	ESPECIFICAÇÃO	ORÇAMENTO FISCAL		ORÇ. SEGURIDADE SOCIAL		TOTAL
		REC. TESOURO	OUTRAS FONTES	REC. TESOURO	OUTRAS FONTES	
1.1.2.1.01.0.1.18	Atos da Administração em Geral	6.566.942				6.566.942
1.1.2.1.01.0.1.19	Taxa de Fiscalização sobre Serviços Públicos Delegados	4.262	9.944			14.205
1.1.2.1.04.0.0.00	Taxa de Controle e Fiscalização Ambiental	9.542.397	22.265.594			31.807.991
1.1.2.1.04.1.1.00	Taxa de Controle e Fiscalização Ambiental - Principal	9.542.397	22.265.594			31.807.991
1.1.2.1.04.1.1.01	Taxa de Fiscalização Ambiental	9.542.397	22.265.594			31.807.991
1.1.2.2.00.0.0.00	Taxas pela Prestação de Serviços	63.679.133	806.254.526			869.933.659
1.1.2.2.01.0.0.00	Taxas pela Prestação de Serviços em Geral	63.679.133	35.966.827			99.645.960
1.1.2.2.01.0.1.00	Taxas pela Prestação de Serviços - Principal	63.556.147	35.966.827			99.522.974
1.1.2.2.01.0.1.04	Taxa de Segurança Preventiva	17.034				17.034
1.1.2.2.01.0.1.06	Taxa de Registro Contrato Veículo	50.407.250				50.407.250
1.1.2.2.01.0.1.09	Taxa de Serviço de Inspeção e Licenciamento Ambiental	11.629.170	27.134.731			38.763.901
1.1.2.2.01.0.1.10	Taxa de Serviço de Inspeção da Exploração da Vegetação	101.803	237.541			339.344
1.1.2.2.01.0.1.11	Taxa de Serviço de Inspeção e Expedição de Certidões Ambientais	261.236	609.550			870.785
1.1.2.2.01.0.1.12	Atos de Transportes e Terminais - SIE	1.139.654				1.139.654
1.1.2.2.01.0.1.13	Taxa de Defesa Sanitária Vegetal		29.141			29.141
1.1.2.2.01.0.1.14	Renda Líquida de Serviços Extrajudiciais Vagos		7.955.865			7.955.865
1.1.2.2.01.0.3.00	Taxas pela Prestação de Serviços - Dívida Ativa	122.986				122.986
1.1.2.2.01.0.3.12	Dívida Ativa de Atos de Transportes e Terminais - SIE	122.986				122.986
1.1.2.2.50.0.0.00	Taxas Judiciais		399.662.926			399.662.926
1.1.2.2.50.0.1.00	Taxas Judiciais - Principal		398.456.542			398.456.542



Ano Base: 2025

Em R\$ 1,00

CÓDIGO	ESPECIFICAÇÃO	ORÇAMENTO FISCAL		ORÇ. SEGURIDADE SOCIAL		TOTAL
		REC. TESOURO	OUTRAS FONTES	REC. TESOURO	OUTRAS FONTES	
1.1.2.2.50.0.1.01	Taxas de Serviços Judiciais		398.456.542			398.456.542
1.1.2.2.50.0.3.00	Taxas Judiciais - Dívida Ativa		708.326			708.326
1.1.2.2.50.0.3.01	Dívida Ativa de Taxas de Serviços Judiciais		708.326			708.326
1.1.2.2.50.0.4.00	Taxas Judiciais - Multas e Juros da Dívida Ativa		498.058			498.058
1.1.2.2.50.0.4.01	Multas e Juros da Dívida Ativa de Taxas de Serviços Judiciais		498.058			498.058
1.1.2.2.51.0.0.00	Taxas Extrajudiciais		370.624.773			370.624.773
1.1.2.2.51.0.1.00	Taxas Extrajudiciais - Principal		370.624.773			370.624.773
1.1.2.2.51.0.1.04	Custas Extrajudiciais		271.556.771			271.556.771
1.1.2.2.51.0.1.05	Custas Extrajudiciais Destinadas ao Apoio de Atos e Serviços Notariais		99.068.002			99.068.002
1.3.0.0.00.0.0.00	Receita Patrimonial	832.085.830	555.178.298			1.387.264.128
1.3.1.0.00.0.0.00	Exploração do Patrimônio Imobiliário do Estado	7.471.434	2.330.261			9.801.695
1.3.1.1.00.0.0.00	Exploração do Patrimônio Imobiliário do Estado	7.471.434	2.330.261			9.801.695
1.3.1.1.01.0.0.00	Aluguéis, Arrendamentos, Foros, Laudêmos, Tarifas de Ocupação	1.138.670	184.753			1.323.423
1.3.1.1.01.1.1.00	Aluguéis e Arrendamentos - Principal	1.138.670	184.753			1.323.423
1.3.1.1.01.1.1.01	Arrendamentos		39.640			39.640
1.3.1.1.01.1.1.02	Aluguéis de Salas - FR 1.501.260		117.453			117.453
1.3.1.1.01.1.1.03	Aluguéis de Casas		11.389			11.389
1.3.1.1.01.1.1.09	Aluguéis do Terminal Rodoviário Rita Maria - FR 1.899.160	346.373				346.373
1.3.1.1.01.1.1.10	Aluguéis de Centro de Eventos		5.200			5.200
1.3.1.1.01.1.1.13	Aluguéis de Centro de Eventos - FR 1.501.160	398.794				398.794



Ano Base: 2025

Em R\$ 1,00

CÓDIGO	ESPECIFICAÇÃO	ORÇAMENTO FISCAL		ORÇ. SEGURIDADE SOCIAL		TOTAL
		REC. TESOURO	OUTRAS FONTES	REC. TESOURO	OUTRAS FONTES	
1.3.1.1.01.1.1.15	Aluguéis de Salas - Vinculados à Educação - FR 1.599.260	71.456				71.456
1.3.1.1.01.1.1.16	Aluguéis de Lanchonetes, Bares e Restaurantes - Vinculados à Educação - FR 1.599.260	317.302				317.302
1.3.1.1.01.1.1.99	Outras Receitas de Aluguéis e Arrendamentos	4.745	11.071			15.816
1.3.1.1.02.0.0.00	Concessão, Permissão, Autorização ou Cessão do Direito de Uso de Bens Imóveis Públicos	6.332.764	2.145.508			8.478.272
1.3.1.1.02.0.1.00	Concessão, Permissão, Autor. ou Cessão Direito de Uso de Bens Imóveis Públicos-Principal	6.332.764	2.145.508			8.478.272
1.3.1.1.02.0.1.01	Concessão de Direito de Uso de Área Pública - FR 1.501.160	6.332.184				6.332.184
1.3.1.1.02.0.1.02	Concessão de Direito de Uso de Área Pública - FR 1.501.260	580	2.145.508			2.146.088
1.3.2.0.00.0.0.00	Valores Mobiliários	735.059.453	530.210.964			1.265.270.417
1.3.2.1.00.0.0.00	Juros e Correções Monetárias	735.059.312	530.209.447			1.265.268.759
1.3.2.1.01.0.0.00	Remuneração de Depósitos Bancários	700.645.843	530.207.853			1.230.853.696
1.3.2.1.01.0.1.00	Remuneração de Depósitos Bancários - Principal	700.645.843	530.207.853			1.230.853.696
1.3.2.1.01.0.1.01	Remuneração de Depósitos Bancários Rec. Vinc. FUNDEB	46.061.229				46.061.229
1.3.2.1.01.0.1.03	Remuneração de Depósitos Bancários -Vinc.- Manut. Desenv. Ensino - MDE	11.000.000				11.000.000
1.3.2.1.01.0.1.04	Remuneração de Depósitos Bancários-Vinc.- Salário Educação	15.552.093				15.552.093
1.3.2.1.01.0.1.05	Remuneração de Depósitos Bancários Rec. Vinc. - CIDE	478.995				478.995
1.3.2.1.01.0.1.11	Remuneração de Depósitos Bancários - Rec. Vinc. - Judiciário Depósito Precatórios		6.931.508			6.931.508



Ano Base: 2025

Em R\$ 1,00

CÓDIGO	ESPECIFICAÇÃO	ORÇAMENTO FISCAL		ORÇ. SEGURIDADE SOCIAL		TOTAL
		REC. TESOURO	OUTRAS FONTES	REC. TESOURO	OUTRAS FONTES	
1.3.2.1.01.0.1.12	Remuneração de Depósitos Bancários - Rec. Vinc. à Assistência Social - FR 1.669.185	74.495				74.495
1.3.2.1.01.0.1.50	Remuneração de Depósitos Bancários Rec. Não Vinculados. - FR 1.501.180	625.498.928				625.498.928
1.3.2.1.01.0.1.51	Remuneração de Depósitos Bancários Rec. Não Vinculados - FR 1.501.280		625.186			625.186
1.3.2.1.01.0.1.52	Remuneração de Depósitos Bancários- Não Vinc. -Legislativo		30.000.000			30.000.000
1.3.2.1.01.0.1.53	Remuneração de Depósitos Bancários- Não Vinc. -Tribunal de Contas		21.900.000			21.900.000
1.3.2.1.01.0.1.54	Remuneração de Depósitos Bancários- Não Vinc. -Judiciário		33.341.382			33.341.382
1.3.2.1.01.0.1.55	Remuneração de Depósitos Bancários- Não Vinc. -Ministério Público		10.000.000			10.000.000
1.3.2.1.01.0.1.56	Remuneração de Depósitos Bancários- Não Vinc. -MP-Fundos		15.720.000			15.720.000
1.3.2.1.01.0.1.57	Remuneração de Depósitos Bancários- Não Vinc. -Judiciário-Fundos		136.719.489			136.719.489
1.3.2.1.01.0.1.58	Remuneração de Depósitos Bancários-Não Vinc. -Judiciário-Conta Única		173.466.174			173.466.174
1.3.2.1.01.0.1.92	Remuneração de Outros Depósitos Rec. Vinc. Fundo de Assist. Social (FEAS) - FR 1.669.285		588.318			588.318
1.3.2.1.01.0.1.94	Remuneração de Outros Depósitos Rec.Vinculados - Demais. Vinc.Legais - FR 1.799.285		69.165.165			69.165.165
1.3.2.1.01.0.1.96	Remuneração de Outros Depósitos Rec.Vinculados - Out. Vinc.Transferências - FR 1749.285		24.020.971			24.020.971
1.3.2.1.01.0.1.97	Remuneração de Outros Depósitos Rec. Vinc. - Educação - FR 1.599.285		5.624.861			5.624.861



Ano Base: 2025

Em R\$ 1,00

CÓDIGO	ESPECIFICAÇÃO	ORÇAMENTO FISCAL		ORÇ. SEGURIDADE SOCIAL		TOTAL
		REC. TESOURO	OUTRAS FONTES	REC. TESOURO	OUTRAS FONTES	
1.3.2.1.01.0.1.98	Remuneração de Outros Depósitos Rec. Vinculados - FR 1.899.185	1.980.103				1.980.103
1.3.2.1.01.0.1.99	Remuneração de Outros Depósitos Rec. Vinculados - FR 1.899.285		2.104.799			2.104.799
1.3.2.1.06.0.0.00	Juros sobre o Capital Próprio	34.413.469	1.594			34.415.063
1.3.2.1.06.0.1.00	Juros sobre o Capital Próprio - Principal	34.413.469	1.594			34.415.063
1.3.2.1.06.0.1.01	Juros sobre o Capital Próprio - FR 1.501.160	34.413.469				34.413.469
1.3.2.1.06.0.1.02	Juros sobre o Capital Próprio - FR 1.501.260		1.594			1.594
1.3.2.2.00.0.0.00	Dividendos	141	1.517			1.658
1.3.2.2.01.0.0.00	Dividendos	141	1.517			1.658
1.3.2.2.01.0.1.00	Dividendos - Principal	141	1.517			1.658
1.3.2.2.01.0.1.02	Dividendos - FR 1.501.260	141	1.517			1.658
1.3.4.0.00.0.0.00	Exploração de Recursos Naturais		9.416.970			9.416.970
1.3.4.9.00.0.0.00	Exploração de Outros Recursos Naturais		9.416.970			9.416.970
1.3.4.9.01.0.0.00	Compensações Ambientais		9.416.970			9.416.970
1.3.4.9.01.0.1.00	Compensações Ambientais - Principal		9.416.970			9.416.970
1.3.4.9.01.0.1.03	Compensações Ambientais - FR 1.799.269		9.416.970			9.416.970
1.3.5.0.00.0.0.00	Exploração do Patrimônio Intangível	84.287	3.979.972			4.064.259
1.3.5.1.00.0.0.00	Exploração do Patrimônio Intangível	84.287	3.979.972			4.064.259
1.3.5.1.01.0.0.00	Outorga Direito de Uso ou de Expl.de Criação Protegida - Instit.Científica e Tecnológica	84.287	3.979.972			4.064.259
1.3.5.1.01.0.1.00	Outorga Direito de Uso ou Expl.de Criação Protegida- Inst.Cient.e Tecnológica- Principal	84.287	3.979.972			4.064.259
1.3.5.1.01.0.1.01	Royalties - Transferência de Tecnologia - FR 1.501.260		3.979.972			3.979.972



Ano Base: 2025

Em R\$ 1,00

CÓDIGO	ESPECIFICAÇÃO	ORÇAMENTO FISCAL		ORÇ. SEGURIDADE SOCIAL		TOTAL
		REC. TESOURO	OUTRAS FONTES	REC. TESOURO	OUTRAS FONTES	
1.3.5.1.01.0.1.02	Royalties - Transferência de Tecnologia - Vinculados à Educação - FR 1.599.260	84.287				84.287
1.3.6.0.00.0.0.00	Cessão de Direitos	89.470.656	9.240.131			98.710.787
1.3.6.1.00.0.0.00	Cessão de Direitos	89.470.656	9.240.131			98.710.787
1.3.6.1.01.0.0.00	Cessão do Direito de Operacionalização de Pagamentos	89.470.656	9.240.131			98.710.787
1.3.6.1.01.1.1.00	Cessão do Direito Operacionalização de Pagamentos - Poderes Executivo e Legislativo - Pr	89.470.656	9.240.131			98.710.787
1.3.6.1.01.1.1.01	Cessão Direito de Operacionalização da Folha Pagto de Pessoal -FR 1.501.160	89.470.656				89.470.656
1.3.6.1.01.1.1.02	Cessão Direito de Operacionalização da Folha de Pagto de Pessoal - FR 1.501.260		9.240.131			9.240.131
1.4.0.0.00.0.0.00	Receita Agropecuária		3.619.772			3.619.772
1.4.1.0.00.0.0.00	Receita Agropecuária		3.619.772			3.619.772
1.4.1.1.00.0.0.00	Receita Agropecuária		3.619.772			3.619.772
1.4.1.1.01.0.0.00	Receita Agropecuária		3.619.772			3.619.772
1.4.1.1.01.0.1.00	Receita Agropecuária - Principal		3.619.772			3.619.772
1.4.1.1.01.0.1.01	Agricultura - FR 1.501.240		1.574.334			1.574.334
1.4.1.1.01.0.1.02	Piscicultura		447.304			447.304
1.4.1.1.01.0.1.03	Pecuária		224.135			224.135
1.4.1.1.01.0.1.05	Agricultura - FR 1.759.240		783.251			783.251
1.4.1.1.01.0.1.06	Ovinocultura - FR 1.759.240		7.000			7.000
1.4.1.1.01.0.1.99	Outras Receitas Agropecuárias		583.748			583.748
1.5.0.0.00.0.0.00	Receita Industrial		83.232			83.232



Ano Base: 2025

Em R\$ 1,00

CÓDIGO	ESPECIFICAÇÃO	ORÇAMENTO FISCAL		ORÇ. SEGURIDADE SOCIAL		TOTAL
		REC. TESOURO	OUTRAS FONTES	REC. TESOURO	OUTRAS FONTES	
1.5.1.0.00.0.0.00	Receita Industrial		83.232			83.232
1.5.1.1.00.0.0.00	Receita Industrial		83.232			83.232
1.5.1.1.01.0.0.00	Receita Industrial		83.232			83.232
1.5.1.1.01.0.1.00	Receita Industrial - Principal		83.232			83.232
1.5.1.1.01.0.1.01	Receita da Indústria de Bebidas e Destilados		83.232			83.232
1.6.0.0.00.0.0.00	Receita de Serviços	18.969.960	655.829.816			674.799.776
1.6.1.0.00.0.0.00	Serviços Administrativos e Comerciais Gerais	16.857.684	113.243.218			130.100.902
1.6.1.1.00.0.0.00	Serviços Administrativos e Comerciais Gerais	16.857.684	113.243.218			130.100.902
1.6.1.1.01.0.0.00	Serviços Administrativos e Comerciais Gerais	1.257.249	66.657.770			67.915.019
1.6.1.1.01.0.1.00	Serviços Administrativos e Comerciais Gerais - Principal	1.257.249	66.638.948			67.896.197
1.6.1.1.01.0.1.01	Venda de Livros, Revistas, Publicações e Impressos		17.121			17.121
1.6.1.1.01.0.1.04	Serviços de Meteorologia		3.595.139			3.595.139
1.6.1.1.01.0.1.05	Serviços Educacionais - FR 1.501.240	1.177.375	2.807.837			3.985.212
1.6.1.1.01.0.1.06	Serviços Agropecuários		291.682			291.682
1.6.1.1.01.0.1.07	Serviços Recreativos e Culturais		1.228.000			1.228.000
1.6.1.1.01.0.1.08	Serviços de Consultoria ou Assessoria Técnica - FR 1.501.240		13.953.404			13.953.404
1.6.1.1.01.0.1.09	Serviços de Análise de Solos		1.348.714			1.348.714
1.6.1.1.01.0.1.10	Serviços de Análise de Água		28.964			28.964
1.6.1.1.01.0.1.11	Serviços de Outras Análises		146.278			146.278
1.6.1.1.01.0.1.12	Serviços de Elaboração e Supervisão de Projetos		3.091.564			3.091.564
1.6.1.1.01.0.1.13	Prestação de Serviços de Apenados/Reeducandos		26.004.495			26.004.495



Ano Base: 2025

Em R\$ 1,00

CÓDIGO	ESPECIFICAÇÃO	ORÇAMENTO FISCAL		ORÇ. SEGURIDADE SOCIAL		TOTAL
		REC. TESOURO	OUTRAS FONTES	REC. TESOURO	OUTRAS FONTES	
1.6.1.1.01.0.1.14	Serviços de Elaboração Folha Pagamento - Taxa Administrativa sobre Consignações		4.319.930			4.319.930
1.6.1.1.01.0.1.16	Serviços Visitação ou Utilização em Unidades de Conservação Estaduais	2.578	6.015			8.593
1.6.1.1.01.0.1.17	Prestação de Serviços Socioeducativo - DEASE		80.304			80.304
1.6.1.1.01.0.1.19	Serviços Educacionais - FR 1.599.240		619.354			619.354
1.6.1.1.01.0.1.20	Serviços de Consultoria ou Assessoria Técnica - FR 1.599.240		1.704.047			1.704.047
1.6.1.1.01.0.1.22	Venda de Livros, Revistas, Publicações e Impressos - Fundos		6.416.048			6.416.048
1.6.1.1.01.0.1.97	Outros Serviços Administrativos e Comerciais - FR 1.759.240		756.750			756.750
1.6.1.1.01.0.1.99	Outros Serviços Administrativos e Comerciais - FR 1.501.240	77.296	223.302			300.598
1.6.1.1.01.0.2.00	Serviços Administrativos e Comerciais Gerais - Multas e Juros		18.822			18.822
1.6.1.1.01.0.2.99	Multas e Juros de Outros Serviços Administrativos e Comerciais - FR 1.501.240		18.822			18.822
1.6.1.1.02.0.0.00	Inscrição em Concursos e Processos Seletivos	1.462.477	12.553.643			14.016.120
1.6.1.1.02.0.1.00	Inscrição em Concursos e Processos Seletivos - Principal	1.462.477	12.553.643			14.016.120
1.6.1.1.02.0.1.02	Serviços de Inscrição em Concursos Públicos - FR 1.501.240	1.462.477	11.556.951			13.019.428
1.6.1.1.02.0.1.05	Serviços de Inscrição em Concursos Públicos - Vinculados à Educação - FR 1.599.240		226.950			226.950
1.6.1.1.02.0.1.06	Serviços de Inscrição no Vestibular - FR 1.599.240		769.742			769.742
1.6.1.1.03.0.0.00	Serviços de Registro, Certificação e Fiscalização	14.137.958	34.031.805			48.169.763



Ano Base: 2025

Em R\$ 1,00

CÓDIGO	ESPECIFICAÇÃO	ORÇAMENTO FISCAL		ORÇ. SEGURIDADE SOCIAL		TOTAL
		REC. TESOURO	OUTRAS FONTES	REC. TESOURO	OUTRAS FONTES	
1.6.1.1.03.0.1.00	Serviços de Registro, Certificação e Fiscalização - Principal	14.137.958	34.031.805			48.169.763
1.6.1.1.03.0.1.01	Serviços de Registro do Comércio	14.134.501	32.980.502			47.115.003
1.6.1.1.03.0.1.03	Serviços de Inspeção de Produtos de Origem Animal		146.507			146.507
1.6.1.1.03.0.1.05	Defesa Sanitária Vegetal		1.187			1.187
1.6.1.1.03.0.1.06	Defesa Sanitária Animal	3.458	8.068			11.525
1.6.1.1.03.0.1.07	Classificação de Produtos de Origem Vegetal		891.703			891.703
1.6.1.1.03.0.1.99	Outros Serviços de Registro, Certificação e Fiscalização		3.838			3.838
1.6.3.0.00.0.0.00	Serviços e Atividades Referentes à Saúde		542.586.598			542.586.598
1.6.3.2.00.0.0.00	Serviços de Assistência à Saúde de Servidores Civis e Militares		542.586.598			542.586.598
1.6.3.2.01.0.0.00	Serviços de Assistência à Saúde Suplementar de Servidores Civis		438.959.028			438.959.028
1.6.3.2.01.0.1.00	Serviços de Assistência à Saúde Suplementar do Servidor Civil - Principal		438.954.751			438.954.751
1.6.3.2.01.0.1.01	Contribuição do Associado Ativo - Poder Executivo (exceto Autarquias)		96.980.893			96.980.893
1.6.3.2.01.0.1.02	Contribuição do Associado Ativo - Poder Judiciário		11.000.766			11.000.766
1.6.3.2.01.0.1.03	Contribuição do Associado Ativo - Poder Legislativo		1.912.799			1.912.799
1.6.3.2.01.0.1.04	Contribuição do Associado Ativo - Ministério Público		1.734.679			1.734.679
1.6.3.2.01.0.1.05	Contribuição do Associado Ativo- Tribunal de Contas		497.674			497.674
1.6.3.2.01.0.1.06	Contribuição do Associado Ativo - Autarquias		3.436.583			3.436.583
1.6.3.2.01.0.1.07	Contribuição do Associado Ativo - Segurados Licenciados		426.136			426.136



Ano Base: 2025

Em R\$ 1,00

CÓDIGO	ESPECIFICAÇÃO	ORÇAMENTO FISCAL		ORÇ. SEGURIDADE SOCIAL		TOTAL
		REC. TESOURO	OUTRAS FONTES	REC. TESOURO	OUTRAS FONTES	
1.6.3.2.01.0.1.10	Contribuição do Associado Inativo - Poder Executivo (exceto Autarquias)		137.369.459			137.369.459
1.6.3.2.01.0.1.11	Contribuição do Associado Inativo - Poder Judiciário		5.318.989			5.318.989
1.6.3.2.01.0.1.12	Contribuição do Associado Inativo - Poder Legislativo		1.257.160			1.257.160
1.6.3.2.01.0.1.13	Contribuição do Associado Inativo - Ministério Público		181.550			181.550
1.6.3.2.01.0.1.14	Contribuição do Associado Inativo - Tribunal de Contas		309.604			309.604
1.6.3.2.01.0.1.16	Contribuição do Associado Inativo - Serventuários da Justiça		1.192.391			1.192.391
1.6.3.2.01.0.1.20	Contribuição do Associado Pensionista - Poder Executivo (exceto Autarquias)		18.531.221			18.531.221
1.6.3.2.01.0.1.21	Contribuição do Associado Pensionista - Poder Judiciário		843.802			843.802
1.6.3.2.01.0.1.23	Contribuição do Associado Pensionista - Ministério Público		52.314			52.314
1.6.3.2.01.0.1.30	Contribuição do Agregado Ativo - Poder Executivo (exceto Autarquias)		10.350.219			10.350.219
1.6.3.2.01.0.1.31	Contribuição do Agregado Ativo - Poder Judiciário		797.915			797.915
1.6.3.2.01.0.1.32	Contribuição do Agregado Ativo - Poder Legislativo		540.920			540.920
1.6.3.2.01.0.1.33	Contribuição do Agregado Ativo - Ministério Público		123.989			123.989
1.6.3.2.01.0.1.34	Contribuição do Agregado Ativo - Tribunal de Contas		149.062			149.062
1.6.3.2.01.0.1.35	Contribuição do Agregado Ativo - Autarquias		327.633			327.633
1.6.3.2.01.0.1.40	Contribuição do Agregado Inativo - Poder Executivo (exceto Autarquias)		11.755.956			11.755.956
1.6.3.2.01.0.1.41	Contribuição do Agregado Inativo - Poder Judiciário		560.943			560.943
1.6.3.2.01.0.1.46	Contribuição do Agregado Inativo - Serventuários da Justiça		10.304			10.304



Ano Base: 2025

Em R\$ 1,00

CÓDIGO	ESPECIFICAÇÃO	ORÇAMENTO FISCAL		ORÇ. SEGURIDADE SOCIAL		TOTAL
		REC. TESOURO	OUTRAS FONTES	REC. TESOURO	OUTRAS FONTES	
1.6.3.2.01.0.1.50	Contribuição do Agregado Pensionista		17.688			17.688
1.6.3.2.01.0.1.60	Coparticipação SC Saúde Auto Gestão Poder Executivo (exceto Autarquias)		124.858.599			124.858.599
1.6.3.2.01.0.1.61	Coparticipação SC Saúde UNIMED		5.107			5.107
1.6.3.2.01.0.1.62	Coparticipação UNISANTA		1.025			1.025
1.6.3.2.01.0.1.63	Coparticipação Auto Gestão IPESC		2.396			2.396
1.6.3.2.01.0.1.77	Coparticipação SC Saúde Auto Gestão Poder Judiciário (implantação)		5.725.349			5.725.349
1.6.3.2.01.0.1.78	Coparticipação SC Saúde Auto Gestão Poder Legislativo (implantação)		1.171.730			1.171.730
1.6.3.2.01.0.1.79	Coparticipação SC Saúde Auto Gestão Ministério Público (implantação)		593.970			593.970
1.6.3.2.01.0.1.80	Coparticipação SC Saúde Auto Gestão Tribunal de Contas (implantação)		404.975			404.975
1.6.3.2.01.0.1.81	Coparticipação SC Saúde Auto Gestão - Autarquias		201.952			201.952
1.6.3.2.01.0.1.82	Coparticipação SC Saúde Auto Gestão Segurados Licenciados (implantação)		144.136			144.136
1.6.3.2.01.0.1.83	Coparticipação SC Saúde Auto Gestão Serventuários da Justiça		164.863			164.863
1.6.3.2.01.0.2.00	Serviços de Assistência à Saúde Suplementar do Servidor Civil - Multas e Juros		4.277			4.277
1.6.3.2.01.0.2.07	Multas e Juros da Contribuição do Associado Ativo - Segurados Licenciados		4.277			4.277
1.6.3.2.50.0.0.00	Serviços de Assistência à Saúde Suplementar dos Militares		103.627.570			103.627.570
1.6.3.2.50.0.1.00	Serviços de Assistência à Saúde Suplementar dos Militares - Principal		103.627.570			103.627.570



Ano Base: 2025

Em R\$ 1,00

CÓDIGO	ESPECIFICAÇÃO	ORÇAMENTO FISCAL		ORÇ. SEGURIDADE SOCIAL		TOTAL
		REC. TESOURO	OUTRAS FONTES	REC. TESOURO	OUTRAS FONTES	
1.6.3.2.50.0.1.01	Contribuição do Associado Ativo Militar - Poder Executivo		39.894.029			39.894.029
1.6.3.2.50.0.1.02	Contribuição do Associado Inativo Militar- Poder Executivo		48.601.350			48.601.350
1.6.3.2.50.0.1.03	Contribuição do Associado Pensionista Militar - Poder Executivo		8.537.493			8.537.493
1.6.3.2.50.0.1.04	Contribuição do Agregado Ativo Militar - Poder Executivo		1.285.561			1.285.561
1.6.3.2.50.0.1.05	Contribuição do Agregado Inativo Militar - Poder Executivo		5.309.137			5.309.137
1.6.4.0.00.0.0.00	Serviços e Atividades Financeiras	2.112.276				2.112.276
1.6.4.1.00.0.0.00	Serviços e Atividades Financeiras	2.112.276				2.112.276
1.6.4.1.01.0.0.00	Retorno de Operações, Juros e Encargos Financeiros	2.112.276				2.112.276
1.6.4.1.01.0.1.00	Retorno de Operações, Juros e Encargos Financeiros - Principal	2.112.276				2.112.276
1.6.4.1.01.0.1.01	Retorno de Operações, Juros e Encargos Financeiros	2.112.276				2.112.276
1.7.0.0.00.0.0.00	Transferências Correntes	7.597.731.929	1.421.893.285			9.019.625.214
1.7.1.0.00.0.0.00	Transferências da União e de suas Entidades	3.350.770.279	78.256.131			3.429.026.410
1.7.1.1.00.0.0.00	Transferências Decorrentes de Participação na Receita da União	2.719.374.613				2.719.374.613
1.7.1.1.50.0.0.00	Cota-Parte do Fundo de Participação dos Estados e do Distrito Federal - FPE	2.328.177.807				2.328.177.807
1.7.1.1.50.0.1.00	Cota-Parte do Fundo de Participação dos Estados e do Distrito Federal - Principal	2.328.177.807				2.328.177.807
1.7.1.1.50.0.1.01	Cota-Parte do Fundo de Participação dos Estados e do Distrito Federal	2.328.177.807				2.328.177.807
1.7.1.1.53.0.0.00	Cota-Parte do Imposto s/Produtos Industrializados Estados Exportadores Produtos Indust.	365.192.672				365.192.672



Ano Base: 2025

Em R\$ 1,00

CÓDIGO	ESPECIFICAÇÃO	ORÇAMENTO FISCAL		ORÇ. SEGURIDADE SOCIAL		TOTAL
		REC. TESOURO	OUTRAS FONTES	REC. TESOURO	OUTRAS FONTES	
1.7.1.1.53.0.1.00	Cota-Parte do Imposto S/Produtos Industr.- Estados Export.Produtos Industr.-Principal	365.192.672				365.192.672
1.7.1.1.53.0.1.01	Cota-Parte do IPI- Estadual	273.894.504				273.894.504
1.7.1.1.53.0.1.02	Cota-Parte do IPI - Municipal	91.298.168				91.298.168
1.7.1.1.54.0.0.00	Cota-Parte da Contribuição de Intervenção no Domínio Econômico	26.004.134				26.004.134
1.7.1.1.54.0.1.00	Cota-Parte da Contribuição de Intervenção no Domínio Econômico - Principal	26.004.134				26.004.134
1.7.1.1.54.0.1.01	Cota-Parte CIDE - Estadual	26.004.134				26.004.134
1.7.1.2.00.0.0.00	Transferências das Compensações Financeiras pela Exploração de Recursos Naturais	41.468.820				41.468.820
1.7.1.2.50.0.0.00	Cota-parte da Compensação Financeira pela Exploração de Recursos Hídricos	24.408.158				24.408.158
1.7.1.2.50.0.1.00	Cota-parte da Compensação Financeira de Recursos Hídricos - Principal	24.408.158				24.408.158
1.7.1.2.50.0.1.01	Cota-parte da Compensação Financeira de Recursos Hídricos	24.408.158				24.408.158
1.7.1.2.51.0.0.00	Cota-parte da Compensação Financeira pela Exploração de Recursos Minerais - CFEM	6.585.536				6.585.536
1.7.1.2.51.0.1.00	Cota-parte da Compensação Financeira de Recursos Minerais - CFEM - Principal	6.585.536				6.585.536
1.7.1.2.51.0.1.01	Cota-parte da Compensação Financeira de Recursos Minerais - CFEM	6.585.536				6.585.536
1.7.1.2.52.0.0.00	Cota-parte da Compensação Financeira pela Produção de Petróleo	10.475.126				10.475.126
1.7.1.2.52.4.1.00	Cota-Parte do Fundo Especial do Petróleo - FEP - Principal	10.475.126				10.475.126
1.7.1.2.52.4.1.01	Cota-Parte do Fundo Especial do Petróleo - FEP	10.475.126				10.475.126



Ano Base: 2025

Em R\$ 1,00

CÓDIGO	ESPECIFICAÇÃO	ORÇAMENTO FISCAL		ORÇ. SEGURIDADE SOCIAL		TOTAL
		REC. TESOURO	OUTRAS FONTES	REC. TESOURO	OUTRAS FONTES	
1.7.1.4.00.0.0.00	Transferências de Recursos do Fundo Nacional do Desenvolvimento da Educação - FNDE	500.500.000				500.500.000
1.7.1.4.50.0.0.00	Transferências do Salário-Educação	350.000.000				350.000.000
1.7.1.4.50.0.1.00	Transferências do Salário-Educação - Principal	350.000.000				350.000.000
1.7.1.4.50.0.1.01	Transferências do Salário-Educação	350.000.000				350.000.000
1.7.1.4.51.0.0.00	Transferências Diretas do FNDE referentes ao Programa Dinheiro Direto na Escola - PDDE	500.000				500.000
1.7.1.4.51.0.1.00	Transf.Diretas do FNDE referentes ao Programa Dinheiro Direto na Escola -PDDE -Principal	500.000				500.000
1.7.1.4.51.0.1.01	Transf.Diretas do FNDE referentes ao Programa Dinheiro Direto na Escola -PDDE	500.000				500.000
1.7.1.4.52.0.0.00	Transferências referentes ao Programa Nacional de Alimentação Escolar - PNAE	70.000.000				70.000.000
1.7.1.4.52.0.1.00	Transf.Diretas do FNDE ref. ao Programa Nacional de Alimentação Escolar -PNAE -Principal	70.000.000				70.000.000
1.7.1.4.52.0.1.01	Transf.Diretas do FNDE ref. ao Programa Nacional de Alimentação Escolar - PNAE	70.000.000				70.000.000
1.7.1.4.99.0.0.00	Outras Transferências Diretas do Fundo Nacional do Desenvolvimento da Educação - FNDE	80.000.000				80.000.000
1.7.1.4.99.0.1.00	Outras Transf. Diretas do Fundo Nacional do Desenvolvimento da Educação-FNDE - Principal	80.000.000				80.000.000
1.7.1.4.99.0.1.01	Outras Transferências Diretas do Fundo Nacional do Desenvolvimento da Educação - FNDE	80.000.000				80.000.000
1.7.1.6.00.0.0.00	Transferências de Recursos do Fundo Nacional de Assistência Social – FNAS		5.319.798			5.319.798
1.7.1.6.50.0.0.00	Transferências de Recursos do Fundo Nacional de Assistência Social – FNAS		5.319.798			5.319.798



Ano Base: 2025

Em R\$ 1,00

CÓDIGO	ESPECIFICAÇÃO	ORÇAMENTO FISCAL		ORÇ. SEGURIDADE SOCIAL		TOTAL
		REC. TESOURO	OUTRAS FONTES	REC. TESOURO	OUTRAS FONTES	
1.7.1.6.50.0.1.00	Transferências de Recursos do Fundo Nacional de Assistência Social - FNAS - Principal		5.319.798			5.319.798
1.7.1.6.50.0.1.01	Transferências de Recursos do Fundo Nacional de Assistência Social - FNAS		5.319.798			5.319.798
1.7.1.7.00.0.0.00	Transferências de Convênios da União e de Suas Entidades	24.602.695	32.172.837			56.775.532
1.7.1.7.51.0.0.00	Transferências de Convênios da União Destinadas a Programas de Educação	23.602.695				23.602.695
1.7.1.7.51.0.1.00	Transferências de Convênios da União Destinadas a Programas de Educação - Principal	23.602.695				23.602.695
1.7.1.7.51.0.1.01	Transferências de Convênios da União Destinadas a Programas de Educação - FR 1.570.128	2.000.000				2.000.000
1.7.1.7.51.0.1.03	Transf.Convênios da União Destinadas a Programas de Educação - FR 1.570.228	21.602.695				21.602.695
1.7.1.7.99.0.0.00	Outras Transferências de Convênios da União e de Suas Entidades	1.000.000	32.172.837			33.172.837
1.7.1.7.99.0.1.00	Outras Transferências de Convênios da União - Principal	1.000.000	32.172.837			33.172.837
1.7.1.7.99.0.1.98	Outras Transf. Convênios União - FR 1.700.128	1.000.000				1.000.000
1.7.1.7.99.0.1.99	Outras Transf. Convênios União - FR 1.700.228		32.172.837			32.172.837
1.7.1.9.00.0.0.00	Outras Transferências de Recursos da União e de suas Entidades	64.824.151	40.763.496			105.587.647
1.7.1.9.54.0.0.00	Transferências de Recursos do Fundo Nacional de Segurança Pública - FNSP		11.703.985			11.703.985
1.7.1.9.54.1.1.00	Transferências Rec.do Fundo Nacional de Segurança Pública -FNSP - Obrigatórias-Principal		11.703.985			11.703.985
1.7.1.9.54.1.1.01	Transferências de Recursos do Fundo Nacional de Segurança Pública - Obrigatórias		11.703.985			11.703.985



Ano Base: 2025

Em R\$ 1,00

CÓDIGO	ESPECIFICAÇÃO	ORÇAMENTO FISCAL		ORÇ. SEGURIDADE SOCIAL		TOTAL
		REC. TESOURO	OUTRAS FONTES	REC. TESOURO	OUTRAS FONTES	
1.7.1.9.58.0.0.00	Transferência Obrigatória Decorrente da Lei Complementar nº 176/2020	64.824.151				64.824.151
1.7.1.9.58.0.1.00	Transferência Obrigatória Decorrente da Lei Complementar nº 176/2020 - Principal	64.824.151				64.824.151
1.7.1.9.58.0.1.01	Transferência Obrigatória Decorrente da Lei Complementar nº 176/2020	64.824.151				64.824.151
1.7.1.9.60.0.0.00	Transferências da Política Nacional Aldir Blanc de Fomento à Cultura - Lei n.14.399/2022		20.000.000			20.000.000
1.7.1.9.60.0.1.00	Transferências Política Nacional Aldir Blanc Fomento à Cultura-Lei n14399/2022-Principal		20.000.000			20.000.000
1.7.1.9.60.0.1.01	Transferências da Política Nacional Aldir Blanc de Fomento à Cultura - Lei nº 14399/2022		20.000.000			20.000.000
1.7.1.9.99.0.0.00	Outras Transferências de Recursos da União e de suas Entidades		9.059.511			9.059.511
1.7.1.9.99.0.1.00	Outras Transferências de Recursos da União e de suas Entidades - Principal		9.059.511			9.059.511
1.7.1.9.99.0.1.02	Outras Transferências da União - Situação de Emergência e Calamidade - FR 1.700.232		1.634.511			1.634.511
1.7.1.9.99.0.1.99	Outras Transferências da União - FR 1.501.229		7.425.000			7.425.000
1.7.3.0.00.0.0.00	Transferências dos Municípios e de suas Entidades		26.448.358			26.448.358
1.7.3.2.00.0.0.00	Transferências de Convênios dos Municípios e de Suas Entidades		26.448.358			26.448.358
1.7.3.2.51.0.0.00	Transferências de Convênios dos Municípios destinadas a Programas de Educação		217.800			217.800
1.7.3.2.51.0.1.00	Transferências de Convênios dos Municípios destinadas a Programas de Educação- Principal		217.800			217.800
1.7.3.2.51.0.1.02	Transf. de Convênios dos Municípios destinadas a Programas de Educação - FR 1.572.235		217.800			217.800



Ano Base: 2025

Em R\$ 1,00

CÓDIGO	ESPECIFICAÇÃO	ORÇAMENTO FISCAL		ORÇ. SEGURIDADE SOCIAL		TOTAL
		REC. TESOURO	OUTRAS FONTES	REC. TESOURO	OUTRAS FONTES	
1.7.3.2.99.0.0.00	Outras Transferências de Convênios dos Municípios e de Suas Entidades		26.230.558			26.230.558
1.7.3.2.99.0.1.00	Outras Transferências de Convênios dos Municípios - Principal		26.230.558			26.230.558
1.7.3.2.99.0.1.02	Transferências de Convênios dos Municípios - Convênios de Trânsito		22.121.387			22.121.387
1.7.3.2.99.0.1.99	Outras Transferências de Convênios dos Municípios - FR 1.702.235		4.109.171			4.109.171
1.7.4.0.00.0.0.00	Transferências de Instituições Privadas	377.804	1.315.898.249			1.316.276.053
1.7.4.1.00.0.0.00	Transferências de Instituições Privadas	377.804	1.315.898.249			1.316.276.053
1.7.4.1.99.0.0.00	Outras Transferências de Instituições Privadas	377.804	1.315.898.249			1.316.276.053
1.7.4.1.99.0.1.00	Outras Transferências de Instituições Privadas - Principal	377.804	1.315.898.249			1.316.276.053
1.7.4.1.99.0.1.01	Out.Transf.Instituições Privadas - Convênios, Ajustes e Acordos - FR 1.703.228		15.577.795			15.577.795
1.7.4.1.99.0.1.08	Transferências de Instituições Privadas - Manutenção do Ensino Superior - FR 1.599.265		312.893.878			312.893.878
1.7.4.1.99.0.1.09	Transferências de Instituições Privadas - Receita Agroindustrial - FDR - FR 1.759.266		56.318.551			56.318.551
1.7.4.1.99.0.1.11	Transferências de Instituições Privadas - para FAPESC - FR 1.749.269	377.804	881.542			1.259.346
1.7.4.1.99.0.1.16	Doações Fundo Est. Prom. Social e Erradicação da Pobreza - Lei 18334-2022		881.929.133			881.929.133
1.7.4.1.99.0.1.18	Transferências de Instituições Privadas - Fundos - FR 1.759.269		48.297.350			48.297.350
1.7.5.0.00.0.0.00	Transferências de Outras Instituições Públicas	4.246.583.846				4.246.583.846
1.7.5.1.00.0.0.00	Transf.Rec.do Fundo de Manut.Desenv. Educação Básica e de Valorização Prof. Educ.-FUNDEB	4.246.583.846				4.246.583.846



Ano Base: 2025

Em R\$ 1,00

CÓDIGO	ESPECIFICAÇÃO	ORÇAMENTO FISCAL		ORÇ. SEGURIDADE SOCIAL		TOTAL
		REC. TESOURO	OUTRAS FONTES	REC. TESOURO	OUTRAS FONTES	
1.7.5.1.50.0.0.00	Transf.Rec.do Fundo de Manut.Desenv.Educação Básica e de Valorização Prof.Educ.-FUNDEB	4.246.583.846				4.246.583.846
1.7.5.1.50.0.1.00	Transf.Rec.do Fundo de Manut.Desenv.Educação Básica e de Valorização Prof.Educ.-FUNDEB	4.246.583.846				4.246.583.846
1.7.5.1.50.0.1.01	Transferências de Recursos do FUNDEB	4.246.583.846				4.246.583.846
1.7.9.0.00.0.0.00	Demais Transferências Correntes		1.290.547			1.290.547
1.7.9.1.00.0.0.00	Transferências de Pessoas Físicas		1.290.547			1.290.547
1.7.9.1.99.0.0.00	Outras Transferências de Pessoas Físicas		1.290.547			1.290.547
1.7.9.1.99.0.1.00	Outras Transferências de Pessoas Físicas - Principal		1.290.547			1.290.547
1.7.9.1.99.0.1.97	Outras Transferências de Pessoas Físicas - Fundos - FR 1.759.269		1.655			1.655
1.7.9.1.99.0.1.99	Outras Transferências de Pessoas Físicas - FR 1.749.269		1.288.892			1.288.892
1.9.0.0.00.0.0.00	Outras Receitas Correntes	300.203.553	206.449.741			506.653.294
1.9.1.0.00.0.0.00	Multas Administrativas, Contratuais e Judiciais	123.341.234	73.981.867			197.323.101
1.9.1.1.00.0.0.00	Multas Administrativas, Contratuais e Judiciais	123.341.234	73.981.867			197.323.101
1.9.1.1.01.0.0.00	Multas Previstas em Legislação Específica	116.143.747	57.371.156			173.514.903
1.9.1.1.01.0.1.00	Multas Previstas em Legislação Específica - Principal	115.313.935	57.371.156			172.685.091
1.9.1.1.01.0.1.01	Multas por Infração à Legislação de Trânsito - FR 1.752.269	16.019.092	37.377.880			53.396.972
1.9.1.1.01.0.1.03	Multas por Auto de Infração - FR 1.501.169	19.714.286				19.714.286
1.9.1.1.01.0.1.04	Multas por Auto de Infração - FR 1.799.269	51.675	1.496.085			1.547.760



Ano Base: 2025

Em R\$ 1,00

CÓDIGO	ESPECIFICAÇÃO	ORÇAMENTO FISCAL		ORÇ. SEGURIDADE SOCIAL		TOTAL
		REC. TESOUREIRO	OUTRAS FONTES	REC. TESOUREIRO	OUTRAS FONTES	
1.9.1.1.01.0.1.05	Multas - Medidas Compensatórias - Termos de Ajuste de Conduta		11.000.000			11.000.000
1.9.1.1.01.0.1.06	Multas por Infração a Legislação da Vigilância Sanitária - FR 1.799.269		582.244			582.244
1.9.1.1.01.0.1.08	Multas por Infração à Legislação de Trânsito - FR 1.752.169	79.228.682				79.228.682
1.9.1.1.01.0.1.09	Multas por Infração à Legislação de Operação do Transp.Rodoviário - FR 1.752.169	232.779				232.779
1.9.1.1.01.0.1.11	Prestações Pecuniárias - MP/SC - FR 1.749.234		6.259.964			6.259.964
1.9.1.1.01.0.1.13	Prestações Pecuniárias - Convênio TJSC - FR 1.749.234		500.000			500.000
1.9.1.1.01.0.1.14	Multas por Auto de Infração - FR 1.501.269.000	66.000	154.000			220.000
1.9.1.1.01.0.1.96	Outras Multas Previstas em Legislação Específica - FR 1.501.269	421	983			1.404
1.9.1.1.01.0.1.97	Outras Multas Previstas em Legislação Específica - FR 1.501.169	1.000				1.000
1.9.1.1.01.0.2.00	Multas Previstas em Legislação Específica - Multas e Juros de Mora	3.261				3.261
1.9.1.1.01.0.2.03	Multas e Juros de Auto de Infração - FR 1.501.169	3.261				3.261
1.9.1.1.01.0.3.00	Multas Previstas em Legislação Específica - Dívida Ativa	826.551				826.551
1.9.1.1.01.0.3.08	Dívida Ativa de Multas por Infração a Legislação de Trânsito - FR 1.752.169	826.551				826.551
1.9.1.1.04.0.0.00	Multas Previstas na Legislação sobre Defesa dos Direitos Difusos		181.500			181.500
1.9.1.1.04.0.3.00	Multas Previstas na Legislação sobre Defesa dos Direitos Difusos - Dívida Ativa		150.000			150.000
1.9.1.1.04.0.3.01	Dívida Ativa de Multas Aplicadas pelo PROCON		150.000			150.000



Ano Base: 2025

Em R\$ 1,00

CÓDIGO	ESPECIFICAÇÃO	ORÇAMENTO FISCAL		ORÇ. SEGURIDADE SOCIAL		TOTAL
		REC. TESOUREIRO	OUTRAS FONTES	REC. TESOUREIRO	OUTRAS FONTES	
1.9.1.1.04.0.4.00	Multas Previstas Legislação sobre Defesa dos Direitos Difusos -Dív.Ativa -Multas e Juros		31.500			31.500
1.9.1.1.04.0.4.01	Multas e Juros da Dívida Ativa de Multas Aplicadas pelo PROCON		31.500			31.500
1.9.1.1.06.0.0.00	Multas por Danos Ambientais	3.625.145	8.458.673			12.083.818
1.9.1.1.06.1.1.00	Multas Administrativas por Danos Ambientais - Principal	2.526.719	5.895.678			8.422.397
1.9.1.1.06.1.1.01	Multas por Danos ao Meio Ambiente	2.526.719	5.895.678			8.422.397
1.9.1.1.06.1.3.00	Multas Administrativas por Danos Ambientais - Dívida Ativa	832.864	1.943.350			2.776.214
1.9.1.1.06.1.3.01	Dívida Ativa de Multas por Danos ao Meio Ambiente	832.864	1.943.350			2.776.214
1.9.1.1.06.1.4.00	Multas Administrativas por Danos Ambientais - Dívida Ativa - Multas e Juros	265.562	619.645			885.207
1.9.1.1.06.1.4.01	Multas e Juros da Dívida Ativa de Multas por Danos ao Meio Ambiente	265.562	619.645			885.207
1.9.1.1.07.0.0.00	Multas Aplicadas pelos Tribunais de Contas	200.000				200.000
1.9.1.1.07.0.1.00	Multas Aplicadas pelos Tribunais de Contas - Principal	200.000				200.000
1.9.1.1.07.0.1.02	Multas Aplicadas pelos Tribunais de Contas - FR 1.501.169	200.000				200.000
1.9.1.1.08.0.0.00	Multas Decorrentes de Sentenças Judiciais	335.998	3.757.920			4.093.918
1.9.1.1.08.0.1.00	Multas Decorrentes de Sentenças Judiciais - Principal	335.998	3.757.920			4.093.918
1.9.1.1.08.0.1.01	Multas Decorrentes Sentença Penal Condenatória - FR 1.501.169	100.000				100.000
1.9.1.1.08.0.1.02	Multas Compensatórias por Sentenças Judiciais	1.866	3.304.354			3.306.220



Ano Base: 2025

Em R\$ 1,00

CÓDIGO	ESPECIFICAÇÃO	ORÇAMENTO FISCAL		ORÇ. SEGURIDADE SOCIAL		TOTAL
		REC. TESOURO	OUTRAS FONTES	REC. TESOURO	OUTRAS FONTES	
1.9.1.1.08.0.1.03	Multas Decorrentes Sentença Penal Condenatória - FR 1.501.269		453.566			453.566
1.9.1.1.08.0.1.04	Multa Cominatória decorrente de Sentença Judicial - FR 1.501.169	229.632				229.632
1.9.1.1.08.0.1.05	Multa por Litigância de Má-Fé - FR 1.501.169	4.500				4.500
1.9.1.1.09.0.0.00	Multas e Juros Previstos em Contratos	3.036.344	4.212.618			7.248.962
1.9.1.1.09.0.1.00	Multas e Juros Previstos em Contratos - Principal	3.036.344	4.188.618			7.224.962
1.9.1.1.09.0.1.01	Multas e Juros Previstos em Contrato - FR 1.501.169	2.450.000				2.450.000
1.9.1.1.09.0.1.02	Multas e Juros Previstos em Contrato - FR 1.501.269	586.344	4.188.618			4.774.962
1.9.1.1.09.0.3.00	Multas e Juros Previstos em Contratos - Dívida Ativa		22.000			22.000
1.9.1.1.09.0.3.02	Dívida Ativa das Multas e Juros Previstos em Contrato - FR 1.799.269		22.000			22.000
1.9.1.1.09.0.4.00	Multas e Juros Previstos em Contratos - Dívida Ativa - Multas e Juros		2.000			2.000
1.9.1.1.09.0.4.02	Multas/Juros da Dívida Ativa das Multas/Juros Previstos em Contrato - FR 1.799.269		2.000			2.000
1.9.2.0.00.0.0.00	Indenizações, Restituições e Ressarcimentos	140.113.148	32.586.124			172.699.272
1.9.2.1.00.0.0.00	Indenizações	658.184	816.686			1.474.869
1.9.2.1.01.0.0.00	Indenizações por Danos Causados ao Patrimônio Público	640.851	191.993			832.844
1.9.2.1.01.0.1.00	Indenizações por Danos Causados ao Patrimônio Público - Principal	640.851	191.993			832.844
1.9.2.1.01.0.1.01	Indenizações por Danos ao Patrimônio Público - FR 1.501.169	634.640				634.640
1.9.2.1.01.0.1.02	Indenizações por Danos ao Patrimônio Público - FR 1.501.269	6.211	191.993			198.204



Ano Base: 2025

Em R\$ 1,00

CÓDIGO	ESPECIFICAÇÃO	ORÇAMENTO FISCAL		ORÇ. SEGURIDADE SOCIAL		TOTAL
		REC. TESOURO	OUTRAS FONTES	REC. TESOURO	OUTRAS FONTES	
1.9.2.1.03.0.0.00	Indenização por Sinistro	1.000	512.824			513.824
1.9.2.1.03.0.1.00	Indenização por Sinistro - Principal	1.000	512.824			513.824
1.9.2.1.03.0.1.03	Receita de Prêmios de Seguros - FR 1.501.269		126.977			126.977
1.9.2.1.03.0.1.04	Receita de Prêmios de Seguros - FR 1.501.169	1.000				1.000
1.9.2.1.03.0.1.05	Receita de Prêmios de Seguros - FR 1.659.269		385.847			385.847
1.9.2.1.99.0.0.00	Outras Indenizações	16.333	111.868			128.201
1.9.2.1.99.0.1.00	Outras Indenizações - Principal	16.333	111.868			128.201
1.9.2.1.99.0.1.04	Outras Indenizações - Uso Equipamento Monitoração Eletrônica por Preso ou Apenado		12.708			12.708
1.9.2.1.99.0.1.99	Outras Indenizações FR 1.501.269	16.333	99.160			115.493
1.9.2.2.00.0.0.00	Restituições	70.218.769	6.286.080			76.504.849
1.9.2.2.01.0.0.00	Restituição de Convênios	45.751.918	4.281.089			50.033.007
1.9.2.2.01.1.1.00	Restituição de Convênios - Primárias - Principal	45.751.918	4.281.089			50.033.007
1.9.2.2.01.1.1.01	Restituições de Convênios - FR 1.501.101	43.638.676				43.638.676
1.9.2.2.01.1.1.16	Restituições de Convênios - FR 1.754.191	1.903.762				1.903.762
1.9.2.2.01.1.1.23	Restituições de Convênios - FR 1.700.228		691.833			691.833
1.9.2.2.01.1.1.27	Restituições de Convênios - FR 1.501.261		3.084.849			3.084.849
1.9.2.2.01.1.1.29	Restituições de Convênios - FR 1.599.265		215.344			215.344
1.9.2.2.01.1.1.33	Restituições de Convênios - FR 1.749.269		184.563			184.563
1.9.2.2.01.1.1.35	Restituições de Convênios - FR 1.501.129	209.480				209.480
1.9.2.2.01.1.1.36	Restituições de Convênios - FR 1.501.229		104.500			104.500
1.9.2.2.06.0.0.00	Restituição de Despesas de Exercícios Anteriores	23.868.492	1.800.897			25.669.389



Ano Base: 2025

Em R\$ 1,00

CÓDIGO	ESPECIFICAÇÃO	ORÇAMENTO FISCAL		ORÇ. SEGURIDADE SOCIAL		TOTAL
		REC. TESOURO	OUTRAS FONTES	REC. TESOURO	OUTRAS FONTES	
1.9.2.2.06.3.1.00	Restituição de Despesas Primárias de Exercícios Anteriores - Principal	23.868.492	1.800.897			25.669.389
1.9.2.2.06.3.1.01	Recuperação de Despesas de Exerc. Anteriores - FR 1.501.101	20.000.000				20.000.000
1.9.2.2.06.3.1.02	Recuperação de Despesas de Exerc. Anteriores - FR 1.753.111	100.000				100.000
1.9.2.2.06.3.1.04	Recuperação de Despesas de Exerc. Anteriores - FR 1.550.120	3.756.992				3.756.992
1.9.2.2.06.3.1.06	Recuperação de Despesas de Exerc. Anteriores - FR 1.709.122	500				500
1.9.2.2.06.3.1.22	Recuperação de Despesas de Exerc. Anteriores - FR 1.700.228		29.556			29.556
1.9.2.2.06.3.1.23	Recuperação de Despesas de Exerc. Anteriores - FR 1.749.229		665			665
1.9.2.2.06.3.1.24	Recuperação de Despesas de Exerc. Anteriores - FR 1.501.240		866.671			866.671
1.9.2.2.06.3.1.29	Recuperação de Despesas de Exerc. Anteriores - FR 1.759.266		448.174			448.174
1.9.2.2.06.3.1.30	Recuperação de Despesas de Exerc. Anteriores - FR 1.501.269		118.185			118.185
1.9.2.2.06.3.1.33	Recuperação de Despesas de Exerc. Anteriores - FR 1.501.299		251.116			251.116
1.9.2.2.06.3.1.34	Recuperação de Despesas de Exerc. Anteriores - FR 1.753.219		55.869			55.869
1.9.2.2.06.3.1.37	Recuperação de Despesas de Exerc. Anteriores - FR 1.708.129	10.000				10.000
1.9.2.2.06.3.1.42	Recuperação de Despesas de Exerc. Anteriores - FR 1.720.129	1.000				1.000



Ano Base: 2025

Em R\$ 1,00

CÓDIGO	ESPECIFICAÇÃO	ORÇAMENTO FISCAL		ORÇ. SEGURIDADE SOCIAL		TOTAL
		REC. TESOUREO	OUTRAS FONTES	REC. TESOUREO	OUTRAS FONTES	
1.9.2.2.06.3.1.44	Recuperação de Despesas de Exerc. Anteriores - FR 1.799.269		7.311			7.311
1.9.2.2.06.3.1.51	Recuperação de Despesas de Exerc. Anteriores - FR 1.759.240		23.350			23.350
1.9.2.2.51.0.0.00	Restituições de Recursos Recebidos do FUNDEB	2.000				2.000
1.9.2.2.51.0.1.00	Restituições de Recursos Recebidos do FUNDEB - Principal	2.000				2.000
1.9.2.2.51.0.1.01	Restituições de Recursos Recebidos do FUNDEB	2.000				2.000
1.9.2.2.99.0.0.00	Outras Restituições	596.359	204.094			800.453
1.9.2.2.99.0.1.00	Outras Restituições - Principal	596.359	204.094			800.453
1.9.2.2.99.0.1.01	Restituição em Folha de Pagamento - FR 1.501.101	596.359				596.359
1.9.2.2.99.0.1.11	Restituição em Folha de Pagamento - FR 1.501.269		190.863			190.863
1.9.2.2.99.0.1.14	Restituição em Folha de Pagamento - FR 1.501.299		13.231			13.231
1.9.2.3.00.0.0.00	Ressarcimentos	69.236.196	25.483.358			94.719.554
1.9.2.3.99.0.0.00	Outros Ressarcimentos	69.236.196	25.483.358			94.719.554
1.9.2.3.99.0.1.00	Outros Ressarcimentos - Principal	69.236.196	25.483.358			94.719.554
1.9.2.3.99.0.1.01	Ressarcimento de Pessoal Cedido - FR 1.501.101	50.258.554				50.258.554
1.9.2.3.99.0.1.02	Ressarcimento de Pessoal Cedido - FR 1.753.111	1.000.000				1.000.000
1.9.2.3.99.0.1.08	Ressarcimento de Pessoal Cedido - FR 1.540.131	1.000				1.000
1.9.2.3.99.0.1.30	Ressarcimento Utilização Sistema Informatizado - Vistoria Veicular - FR 1.501.269	10.719.475	25.012.107			35.731.582
1.9.2.3.99.0.1.70	Outros Ressarcimentos - FR 1.501.101	7.035.738				7.035.738
1.9.2.3.99.0.1.71	Outros Ressarcimentos - FR 1.753.111	71.429				71.429
1.9.2.3.99.0.1.72	Outros Ressarcimentos - FR 1.501.169	150.000				150.000



Ano Base: 2025

Em R\$ 1,00

CÓDIGO	ESPECIFICAÇÃO	ORÇAMENTO FISCAL		ORÇ. SEGURIDADE SOCIAL		TOTAL
		REC. TESOURO	OUTRAS FONTES	REC. TESOURO	OUTRAS FONTES	
1.9.2.3.99.0.1.73	Outros Ressarcimentos - FR 1.501.269		70.000			70.000
1.9.2.3.99.0.1.76	Outros Ressarcimentos - FR 1.759.269		401.251			401.251
1.9.3.0.00.0.0.00	Bens, Direitos e Valores Incorporados ao Patrimônio Público	234.000	245.807			479.807
1.9.3.1.00.0.0.00	Bens, Direitos e Valores Incorporados ao Patrimônio Público	234.000	245.807			479.807
1.9.3.1.03.0.0.00	Depósitos Abandonados (Dinheiro e/ou Objetos de Valor)	234.000				234.000
1.9.3.1.03.0.1.00	Depósitos Abandonados (Dinheiro e/ou Objetos de Valor) - Principal	234.000				234.000
1.9.3.1.03.0.1.01	Depósitos Abandonados - Adm. Direta Poder Executivo	234.000				234.000
1.9.3.1.05.0.0.00	Receitas Reconhecidas por Força de Decisões Judiciais e de Tribunais Administrativos		245.807			245.807
1.9.3.1.05.0.1.00	Receitas Reconhecidas por Força de Decisões Judiciais e de Tribunais Admin.- Principal		245.807			245.807
1.9.3.1.05.0.1.02	Receitas Reconhecidas por Força de Decisões Judiciais - FR 1.899.269		18.536			18.536
1.9.3.1.05.0.1.03	Receitas Reconhecidas por Força de Decisões Judiciais - FR 1.501.269		227.271			227.271
1.9.9.0.00.0.0.00	Demais Receitas Correntes	36.515.171	99.635.944			136.151.114
1.9.9.9.00.0.0.00	Outras Receitas Correntes	36.515.171	99.635.944			136.151.114
1.9.9.9.12.0.0.00	Encargos Legais pela Inscrição em Dívida Ativa e Receitas de Ônus de Sucumbência		65.183.413			65.183.413
1.9.9.9.12.2.1.00	Ônus de Sucumbência - Principal		65.183.413			65.183.413
1.9.9.9.12.2.1.01	Honorários Advocatícios - FR 1.799.269		2.219.469			2.219.469
1.9.9.9.12.2.1.03	Honorários Advocatícios - Vinculados a Fundos - FR 1.759.269		62.963.944			62.963.944



Ano Base: 2025

Em R\$ 1,00

CÓDIGO	ESPECIFICAÇÃO	ORÇAMENTO FISCAL		ORÇ. SEGURIDADE SOCIAL		TOTAL
		REC. TESOURO	OUTRAS FONTES	REC. TESOURO	OUTRAS FONTES	
1.9.9.9.99.0.0.00	Outras Receitas	36.515.171	34.452.531			70.967.701
1.9.9.9.99.2.1.00	Outras Receitas Não Arrecadadas e Não Projetadas pela RFB - Primárias - Principal	1.000	3.488.158			3.489.158
1.9.9.9.99.2.1.98	Outras Receitas - FR 1.501.169	1.000				1.000
1.9.9.9.99.2.1.99	Outras Receitas - FR 1.501.269		3.488.158			3.488.158
1.9.9.9.99.2.3.00	Outras Receitas Não Arrecadadas e Não Projetadas pela RFB - Primárias - Dívida Ativa	35.378.327	1.207.570			36.585.897
1.9.9.9.99.2.3.98	Dívida Ativa de Outras Receitas - FR 1.501.169	35.000.000				35.000.000
1.9.9.9.99.2.3.99	Dívida Ativa de Outras Receitas - FR 1.501.269	378.327	1.207.570			1.585.897
1.9.9.9.99.2.4.00	Outras Receitas Não Arrecadadas e Não Projetadas pela RFB -Primárias-D.A.Multas e Juros	1.135.844	1.390.844			2.526.687
1.9.9.9.99.2.4.98	Multas e Juros da Dívida Ativa de Outras Receitas - FR 1.501.169	879.000				879.000
1.9.9.9.99.2.4.99	Multas e Juros da Dívida Ativa de Outras Receitas - FR 1.501.269	256.844	1.390.844			1.647.687
1.9.9.9.99.3.1.00	Outras Receitas Não Arrecadadas e Não Projetadas pela RFB - Financeiras - Principal		28.365.959			28.365.959
1.9.9.9.99.3.1.01	Acréscimos Contratuais PRODEC		28.365.959			28.365.959
2.0.0.0.00.0.0.00	Receitas de Capital	1.189.650.000	95.610.608			1.285.260.608
2.1.0.0.00.0.0.00	Operações de Crédito	1.180.000.000				1.180.000.000
2.1.1.0.00.0.0.00	Operações de Crédito - Mercado Interno	470.000.000				470.000.000
2.1.1.9.00.0.0.00	Outras Operações de Crédito - Mercado Interno	470.000.000				470.000.000
2.1.1.9.99.0.0.00	Outras Operações de Crédito - Mercado Interno	470.000.000				470.000.000
2.1.1.9.99.0.1.00	Outras Operações de Crédito - Mercado Interno Principal	470.000.000				470.000.000



Ano Base: 2025

Em R\$ 1,00

CÓDIGO	ESPECIFICAÇÃO	ORÇAMENTO FISCAL		ORÇ. SEGURIDADE SOCIAL		TOTAL
		REC. TESOURO	OUTRAS FONTES	REC. TESOURO	OUTRAS FONTES	
2.1.1.9.99.0.1.06	BNDES/BB Projetos Estratégicos para Desenvolvimento do Estado - Lei 17.186/2017	270.000.000				270.000.000
2.1.1.9.99.0.1.08	BNDES - Novos Rumos Crédito N. 21.2.0395.1 - Lei 17.186/2017	200.000.000				200.000.000
2.1.2.0.00.0.0.00	Operações de Crédito - Mercado Externo	710.000.000				710.000.000
2.1.2.2.00.0.0.00	Operações de Crédito Contratuais - Mercado Externo	129.626.864				129.626.864
2.1.2.2.53.0.0.00	Operações de Crédito Externas para Programas de Meio Ambiente	59.701.200				59.701.200
2.1.2.2.53.0.1.00	Operações de Crédito Externas para Programas de Meio Ambiente - Principal	59.701.200				59.701.200
2.1.2.2.53.0.1.03	BIRD - SC Rural II	59.701.200				59.701.200
2.1.2.2.54.0.0.00	Operações de Crédito Externas para Programas de Modernização da Administração Pública	69.925.664				69.925.664
2.1.2.2.54.0.1.00	Operações de Crédito Externas para Programas de Modernização da Admin.Pública -Principal	69.925.664				69.925.664
2.1.2.2.54.0.1.03	PROFISCO II SC / BID - Lei n. 17.539/2018	69.925.664				69.925.664
2.1.2.9.00.0.0.00	Outras Operações de Crédito - Mercado Externo	580.373.136				580.373.136
2.1.2.9.99.0.0.00	Outras Operações de Crédito - Mercado Externo	580.373.136				580.373.136
2.1.2.9.99.0.1.00	Outras Operações de Crédito - Mercado Externo - Principal	580.373.136				580.373.136
2.1.2.9.99.0.1.02	BIRD - Estrada Boa	580.373.136				580.373.136
2.2.0.0.00.0.0.00	Alienação de Bens	9.500.000	5.140.000			14.640.000
2.2.1.0.00.0.0.00	Alienação de Bens Móveis	9.500.000	2.020.000			11.520.000
2.2.1.3.00.0.0.00	Alienação de Bens Móveis e Semoventes	9.500.000	2.020.000			11.520.000
2.2.1.3.01.0.0.00	Alienação de Bens Móveis e Semoventes	9.500.000	2.020.000			11.520.000



Ano Base: 2025

Em R\$ 1,00

CÓDIGO	ESPECIFICAÇÃO	ORÇAMENTO FISCAL		ORÇ. SEGURIDADE SOCIAL		TOTAL
		REC. TESOURO	OUTRAS FONTES	REC. TESOURO	OUTRAS FONTES	
2.2.1.3.01.0.1.00	Alienação de Bens Móveis e Semoventes - Principal	9.500.000	2.020.000			11.520.000
2.2.1.3.01.0.1.02	Alienação de Bens Móveis e Semoventes - FR 1.756.298		2.020.000			2.020.000
2.2.1.3.01.0.1.05	Alienação de Bens Móveis e Semoventes - FR 1.755.298	9.500.000				9.500.000
2.2.2.0.00.0.0.00	Alienação de Bens Imóveis		3.120.000			3.120.000
2.2.2.1.00.0.0.00	Alienação de Bens Imóveis		3.120.000			3.120.000
2.2.2.1.01.0.0.00	Alienação de Bens Imóveis		3.120.000			3.120.000
2.2.2.1.01.0.1.00	Alienação de Bens Imóveis - Principal		3.120.000			3.120.000
2.2.2.1.01.0.1.02	Alienação de Bens Imóveis - FR 1.756.298		3.120.000			3.120.000
2.3.0.0.00.0.0.00	Amortização de Empréstimos		49.401.805			49.401.805
2.3.1.0.00.0.0.00	Amortização de Empréstimos		49.401.805			49.401.805
2.3.1.1.00.0.0.00	Amortização de Empréstimos		49.401.805			49.401.805
2.3.1.1.07.0.0.00	Amortização de Financiamentos		49.401.805			49.401.805
2.3.1.1.07.1.1.00	Amortização de Financiamentos - Principal		49.220.288			49.220.288
2.3.1.1.07.1.1.01	Amortização de Financiamentos - Habitacional		1.981.114			1.981.114
2.3.1.1.07.1.1.99	Amortização de Financiamentos Diversos - FR 1.501.299		47.239.174			47.239.174
2.3.1.1.07.1.3.00	Amortização de Financiamentos Dívida Ativa		181.517			181.517
2.3.1.1.07.1.3.99	Dívida Ativa da Amortização de Financiamentos Diversos - FR 1.501.299		181.517			181.517
2.4.0.0.00.0.0.00	Transferências de Capital	150.000	41.068.803			41.218.803
2.4.1.0.00.0.0.00	Transferências da União e de suas Entidades	150.000	36.826.671			36.976.671
2.4.1.4.00.0.0.00	Transferências de Convênios da União e de suas Entidades	150.000	7.690.000			7.840.000



Ano Base: 2025

Em R\$ 1,00

CÓDIGO	ESPECIFICAÇÃO	ORÇAMENTO FISCAL		ORÇ. SEGURIDADE SOCIAL		TOTAL
		REC. TESOURO	OUTRAS FONTES	REC. TESOURO	OUTRAS FONTES	
2.4.1.4.99.0.0.00	Outras Transferências de Convênios da União e de Suas Entidades	150.000	7.690.000			7.840.000
2.4.1.4.99.0.1.00	Outras Transferências de Convênios da União e de Suas Entidades - Principal	150.000	7.690.000			7.840.000
2.4.1.4.99.0.1.01	Transf.Convênios da União Destin.a Programas de Assist. Social - FR 1.665.128	100.000				100.000
2.4.1.4.99.0.1.98	Outras Transf.de Convênios da União e de Suas Entidades - FR 1.700.128	50.000				50.000
2.4.1.4.99.0.1.99	Outras Transf. de Convênios da União e de Suas Entidades - FR 1.700.228		7.690.000			7.690.000
2.4.1.9.00.0.0.00	Outras Transferências de Recursos da União e de suas Entidades		29.136.671			29.136.671
2.4.1.9.51.0.0.00	Transferência Especial da União		214.887			214.887
2.4.1.9.51.0.1.00	Transferência Especial da União - Principal		214.887			214.887
2.4.1.9.51.0.1.02	Transferência Especial da União - EC nº 105/2019 - FR 1.706.229		214.887			214.887
2.4.1.9.53.0.0.00	Transferências de Recursos do Fundo Penitenciário Nacional - FUNPEN		873.620			873.620
2.4.1.9.53.0.1.00	Transferências de Recursos do Fundo Penitenciário Nacional - FUNPEN - Principal		873.620			873.620
2.4.1.9.53.0.1.01	Transferências de Recursos do Fundo Penitenciário Nacional - FUNPEN		873.620			873.620
2.4.1.9.54.0.0.00	Transferências de Recursos do Fundo Nacional de Segurança Pública - FNSP		27.976.269			27.976.269
2.4.1.9.54.1.1.00	Transf.de Recursos do Fundo Nacional de Segurança Pública-FNSP - Obrigatórias-Principal		27.976.269			27.976.269
2.4.1.9.54.1.1.01	Transferências do Fundo Nacional de Segurança Pública - FNSP - Obrigatórias		27.976.269			27.976.269



Ano Base: 2025

Em R\$ 1,00

CÓDIGO	ESPECIFICAÇÃO	ORÇAMENTO FISCAL		ORÇ. SEGURIDADE SOCIAL		TOTAL
		REC. TESOURO	OUTRAS FONTES	REC. TESOURO	OUTRAS FONTES	
2.4.1.9.99.0.0.00	Outras Transferências de Recursos da União e de suas Entidades		71.895			71.895
2.4.1.9.99.0.1.00	Outras Transferências de Recursos da União e de suas Entidades - Principal		71.895			71.895
2.4.1.9.99.0.1.99	Outras Transferências da União - FR 1.501.229		71.895			71.895
2.4.3.0.00.0.0.00	Transferências dos Municípios e de suas Entidades		3.662.647			3.662.647
2.4.3.2.00.0.0.00	Transferências de Convênios dos Municípios e de Suas Entidades		3.662.647			3.662.647
2.4.3.2.99.0.0.00	Outras Transferências de Convênios dos Municípios e de Suas Entidades		3.662.647			3.662.647
2.4.3.2.99.0.1.00	Outras Transferências de Convênios dos Municípios e de Suas Entidades - Principal		3.662.647			3.662.647
2.4.3.2.99.0.1.99	Outras Transf. de Convênios dos Municípios e de Suas Entidades - FR 1.702.235		3.662.647			3.662.647
2.4.4.0.00.0.0.00	Transferências de Instituições Privadas		579.485			579.485
2.4.4.1.00.0.0.00	Transferências de Instituições Privadas		579.485			579.485
2.4.4.1.99.0.0.00	Outras Transferências de Instituições Privadas		579.485			579.485
2.4.4.1.99.0.1.00	Outras Transferências de Instituições Privadas - Principal		579.485			579.485
2.4.4.1.99.0.1.02	Outras Transferências de Instituições Privadas - FR 1.703.228		579.485			579.485
7.0.0.0.00.0.0.00	Receitas Intra Orçamentárias Correntes		374.737.470			374.737.470
7.6.0.0.00.0.0.00	Receita de Serviços		374.242.369			374.242.369
7.6.3.0.00.0.0.00	Serviços e Atividades Referentes à Saúde		374.242.369			374.242.369
7.6.3.2.00.0.0.00	Serviços de Assistência à Saúde de Servidores Cíveis e Militares		374.242.369			374.242.369



Ano Base: 2025

Em R\$ 1,00

CÓDIGO	ESPECIFICAÇÃO	ORÇAMENTO FISCAL		ORÇ. SEGURIDADE SOCIAL		TOTAL
		REC. TESOURO	OUTRAS FONTES	REC. TESOURO	OUTRAS FONTES	
7.6.3.2.01.0.0.00	Serviços de Assistência à Saúde Suplementar de Servidores Civis		374.242.369			374.242.369
7.6.3.2.01.0.1.00	Serviços de Assistência à Saúde Suplementar do Servidor Civil - Principal		374.242.369			374.242.369
7.6.3.2.01.0.1.01	Contribuição Patronal Ativo - Poder Executivo (exceto Autarquias)		101.275.637			101.275.637
7.6.3.2.01.0.1.02	Contribuição Patronal Ativo - Poder Judiciário		11.000.766			11.000.766
7.6.3.2.01.0.1.03	Contribuição Patronal Ativo - Poder Legislativo		1.901.753			1.901.753
7.6.3.2.01.0.1.04	Contribuição Patronal Ativo - Ministério Público		1.734.893			1.734.893
7.6.3.2.01.0.1.05	Contribuição Patronal Ativo- Tribunal de Contas		497.674			497.674
7.6.3.2.01.0.1.06	Contribuição Patronal Ativo - Autarquias		3.437.726			3.437.726
7.6.3.2.01.0.1.08	Contribuição Patronal Inativo - Poder Executivo (exceto Autarquias)		135.356.843			135.356.843
7.6.3.2.01.0.1.09	Contribuição Patronal Inativo - Poder Judiciário		5.318.988			5.318.988
7.6.3.2.01.0.1.10	Contribuição Patronal Inativo - Poder Legislativo		1.255.316			1.255.316
7.6.3.2.01.0.1.11	Contribuição Patronal Inativo - Ministério Público		181.550			181.550
7.6.3.2.01.0.1.12	Contribuição Patronal Inativo- Tribunal de Contas		309.604			309.604
7.6.3.2.01.0.1.13	Contribuição Patronal Inativo - Autarquias		2.019.977			2.019.977
7.6.3.2.01.0.1.14	Contribuição Patronal Pensionista - Poder Executivo (exceto Autarquias)		11.554.032			11.554.032
7.6.3.2.01.0.1.15	Contribuição Patronal Pensionista - Poder Judiciário		843.803			843.803
7.6.3.2.01.0.1.16	Contribuição Patronal Pensionista - Poder Legislativo		682.468			682.468
7.6.3.2.01.0.1.17	Contribuição Patronal Pensionista - Ministério Público		52.314			52.314
7.6.3.2.01.0.1.18	Contribuição Patronal Pensionista - Tribunal de Contas		112.928			112.928



Ano Base: 2025

Em R\$ 1,00

CÓDIGO	ESPECIFICAÇÃO	ORÇAMENTO FISCAL		ORÇ. SEGURIDADE SOCIAL		TOTAL
		REC. TESOURO	OUTRAS FONTES	REC. TESOURO	OUTRAS FONTES	
7.6.3.2.01.0.1.19	Contribuição Patronal Pensionista - Autarquias		374.439			374.439
7.6.3.2.01.0.1.71	Contribuição Patronal Ativo Militar - Poder Executivo		38.683.475			38.683.475
7.6.3.2.01.0.1.72	Contribuição Patronal Inativo Militar- Poder Executivo		49.006.389			49.006.389
7.6.3.2.01.0.1.73	Contribuição Patronal Pensionista Militar - Poder Executivo		8.641.794			8.641.794
7.9.0.0.00.0.0.00	Outras Receitas Correntes		495.101			495.101
7.9.2.0.00.0.0.00	Indenizações, Restituições e Ressarcimentos		495.101			495.101
7.9.2.3.00.0.0.00	Ressarcimentos		495.101			495.101
7.9.2.3.99.0.0.00	Outros Ressarcimentos		495.101			495.101
7.9.2.3.99.0.1.00	Outros Ressarcimentos - Principal		495.101			495.101
7.9.2.3.99.0.1.53	Ressarcimento Rede Lógica - FR 1.759.269		495.101			495.101
	TOTAL	63.944.275.899	4.199.891.471			68.144.167.370



Ano Base: 2025

Em R\$ 1,00

CÓDIGO	ESPECIFICAÇÃO	ORÇAMENTO FISCAL		ORÇ. SEGURIDADE SOCIAL		TOTAL
		REC. TESOURO	OUTRAS FONTES	REC. TESOURO	OUTRAS FONTES	
1.0.0.0.00.0.0.00	Receitas Correntes			226.625	3.849.087.762	3.849.314.387
1.2.0.0.00.0.0.00	Contribuições				2.230.908.446	2.230.908.446
1.2.1.0.00.0.0.00	Contribuições Sociais				2.230.908.446	2.230.908.446
1.2.1.5.00.0.0.00	Contribuições para Regimes Próprios de Previdência e Sistema de Proteção Social				2.230.908.446	2.230.908.446
1.2.1.5.01.0.0.00	Contribuição do Servidor Civil				1.662.283.105	1.662.283.105
1.2.1.5.01.1.1.00	Contribuição do Servidor Civil Ativo - Principal				1.368.232.711	1.368.232.711
1.2.1.5.01.1.1.09	Poder Executivo - Ativo Civil - Taxa de Administração				96.949.354	96.949.354
1.2.1.5.01.1.1.10	Tribunal de Justiça - Ativo Civil - Taxa de Administração				22.068.088	22.068.088
1.2.1.5.01.1.1.11	Tribunal de Contas - Ativo Civil - Taxa de Administração				2.659.806	2.659.806
1.2.1.5.01.1.1.12	Assembleia Legislativa - Ativo Civil - Taxa de Administração				1.543.604	1.543.604
1.2.1.5.01.1.1.13	Ministério Público - Ativo Civil - Taxa de Administração				5.300.583	5.300.583
1.2.1.5.01.1.1.14	Poder Executivo - Ativo Civil - Fundo em Repartição				1.021.168.310	1.021.168.310
1.2.1.5.01.1.1.15	Tribunal de Justiça - Ativo Civil - Fundo em Repartição				149.667.114	149.667.114
1.2.1.5.01.1.1.16	Tribunal de Contas - Ativo Civil - Fundo em Repartição				14.068.053	14.068.053
1.2.1.5.01.1.1.17	Assembleia Legislativa - Ativo Civil - Fundo em Repartição				12.030.285	12.030.285
1.2.1.5.01.1.1.18	Ministério Público - Ativo Civil - Fundo em Repartição				40.498.191	40.498.191
1.2.1.5.01.1.1.19	Licença sem Vencimento - Fundo em Repartição				60.923	60.923
1.2.1.5.01.1.1.20	A Disposição - Fundo em Repartição				428.148	428.148
1.2.1.5.01.1.1.21	Auxiliar de Justiça - Ativo - Fundo em Repartição				583.423	583.423
1.2.1.5.01.1.1.25	Poder Executivo - Ativo Civil - Fundo em Capitalização				1.136.756	1.136.756



Ano Base: 2025

Em R\$ 1,00

CÓDIGO	ESPECIFICAÇÃO	ORÇAMENTO FISCAL		ORÇ. SEGURIDADE SOCIAL		TOTAL
		REC. TESOURO	OUTRAS FONTES	REC. TESOURO	OUTRAS FONTES	
1.2.1.5.01.1.1.26	Tribunal de Justiça - Ativo Civil - Fundo em Capitalização				31.143	31.143
1.2.1.5.01.1.1.29	Ministério Público - Ativo Civil - Fundo em Capitalização				38.930	38.930
1.2.1.5.01.1.2.00	Contribuição do Servidor Civil Ativo - Multas e Juros de Mora				63.253	63.253
1.2.1.5.01.1.2.20	Multas e Juros A Disposição - Servidor - Fundo em Repartição				6.492	6.492
1.2.1.5.01.1.2.21	Multa e Juros da Contribuição Servidor Auxiliar de Justiça - Fundo em Repartição				56.761	56.761
1.2.1.5.01.2.1.00	Contribuição do Servidor Civil Inativo - Principal				219.075.623	219.075.623
1.2.1.5.01.2.1.09	Poder Executivo - Inativo Civil - Fundo em Repartição				156.988.986	156.988.986
1.2.1.5.01.2.1.10	Tribunal de Justiça - Inativo Civil - Fundo em Repartição				27.574.872	27.574.872
1.2.1.5.01.2.1.11	Tribunal de Contas - Inativo Civil - Fundo em Repartição				8.931.980	8.931.980
1.2.1.5.01.2.1.12	Assembleia Legislativa - Inativo Civil - Fundo em Repartição				17.267.716	17.267.716
1.2.1.5.01.2.1.13	Ministério Público - Inativo Civil - Fundo em Repartição				6.508.523	6.508.523
1.2.1.5.01.2.1.14	Servidor Auxiliar de Justiça - Inativo - Fundo em Repartição				1.803.546	1.803.546
1.2.1.5.01.3.1.00	Contribuição do Servidor Civil - Pensionistas - Principal				67.575.939	67.575.939
1.2.1.5.01.3.1.10	Contribuição de Pensionista Civil - Poder Executivo - Fundo em Repartição				48.961.107	48.961.107
1.2.1.5.01.3.1.11	Contribuição de Pensionista Civil - Tribunal de Justiça - Fundo em Repartição				6.628.887	6.628.887
1.2.1.5.01.3.1.12	Contribuição de Pensionista Civil - Tribunal de Contas - Fundo em Repartição				1.592.090	1.592.090
1.2.1.5.01.3.1.13	Contribuição de Pensionista Civil - Assembleia Legislativa - Fundo em Repartição				3.226.057	3.226.057



Ano Base: 2025

Em R\$ 1,00

CÓDIGO	ESPECIFICAÇÃO	ORÇAMENTO FISCAL		ORÇ. SEGURIDADE SOCIAL		TOTAL
		REC. TESOURO	OUTRAS FONTES	REC. TESOURO	OUTRAS FONTES	
1.2.1.5.01.3.1.14	Contribuição de Pensionista Civil - Ministério Público - Fundo em Repartição				4.611.492	4.611.492
1.2.1.5.01.3.1.15	Contribuição de Pensionista Civil - Servidor Auxiliar de Justiça - Fundo em Repartição				1.744.879	1.744.879
1.2.1.5.01.3.1.16	Contribuição de Pensionista Civil - IPADESC - Fundo em Repartição				811.427	811.427
1.2.1.5.01.4.1.00	Contribuição Oriunda de Sentenças Judiciais - Servidor Civil Ativo - Principal				67.752	67.752
1.2.1.5.01.4.1.02	CPSSS Oriunda de Sentenças Judiciais de Servidor Civil Ativo - Fundo em Repartição				67.752	67.752
1.2.1.5.01.5.1.00	Contribuição Oriunda de Sentenças Judiciais - Servidor Civil Inativo - Principal				7.267.827	7.267.827
1.2.1.5.01.5.1.02	CPSSS Oriunda de Sentenças Judiciais de Servidor Civil Inativo - Fundo em Repartição				7.267.827	7.267.827
1.2.1.5.02.0.0.00	Contribuição Patronal - Servidor Civil				1.378.700	1.378.700
1.2.1.5.02.1.1.00	Contribuição Patronal - Servidor Civil Ativo - Principal				1.252.194	1.252.194
1.2.1.5.02.1.1.02	A Disposição - Fundo em Repartição				85.348	85.348
1.2.1.5.02.1.1.03	Contribuição Patronal Auxiliar de Justiça - Ativo - Fundo em Repartição				1.166.846	1.166.846
1.2.1.5.02.1.2.00	Contribuição Patronal - Servidor Civil Ativo - Multas e Juros de Mora				126.506	126.506
1.2.1.5.02.1.2.02	Multas e Juros da Contribuição Patronal - À Disposição - Fundo em Repartição				12.985	12.985
1.2.1.5.02.1.2.03	Multas e Juros da Contribuição Patronal Auxiliar de Justiça Ativo - Fundo em Repartição				113.521	113.521
1.2.1.5.52.0.0.00	Contribuição do Militar para o Sistema de Proteção Social dos Militares				567.246.641	567.246.641



Ano Base: 2025

Em R\$ 1,00

CÓDIGO	ESPECIFICAÇÃO	ORÇAMENTO FISCAL		ORÇ. SEGURIDADE SOCIAL		TOTAL
		REC. TESOURO	OUTRAS FONTES	REC. TESOURO	OUTRAS FONTES	
1.2.1.5.52.1.1.00	Contribuição do Militar Ativo - Principal				239.606.950	239.606.950
1.2.1.5.52.1.1.01	Contribuição de Servidor Militar Ativo - SPSM				209.597.675	209.597.675
1.2.1.5.52.1.1.02	Contribuição de Servidor Militar Ativo - Taxa de Administração				30.009.275	30.009.275
1.2.1.5.52.2.1.00	Contribuição do Militar Inativo - Principal				273.148.224	273.148.224
1.2.1.5.52.2.1.01	Contribuição do Servidor Militar Inativo - SPSM				273.148.224	273.148.224
1.2.1.5.52.3.1.00	Contribuição dos Pensionistas Militares - Principal				54.491.467	54.491.467
1.2.1.5.52.3.1.01	Contribuição dos Pensionistas Militares para o SPSM				54.491.467	54.491.467
1.3.0.0.00.0.0.00	Receita Patrimonial				80.185.125	80.185.125
1.3.1.0.00.0.0.00	Exploração do Patrimônio Imobiliário do Estado				5.049.428	5.049.428
1.3.1.1.00.0.0.00	Exploração do Patrimônio Imobiliário do Estado				5.049.428	5.049.428
1.3.1.1.01.0.0.00	Aluguéis, Arrendamentos, Foros, Laudêmios, Tarifas de Ocupação				5.049.428	5.049.428
1.3.1.1.01.1.1.00	Aluguéis e Arrendamentos - Principal				5.049.428	5.049.428
1.3.1.1.01.1.1.14	Aluguéis de Salas - Vinculados à Saúde - FR 1.659.260				4.802.615	4.802.615
1.3.1.1.01.1.1.17	Aluguéis de Salas - RPPS - Fundo em Repartição				246.813	246.813
1.3.2.0.00.0.0.00	Valores Mobiliários				75.135.697	75.135.697
1.3.2.1.00.0.0.00	Juros e Correções Monetárias				75.135.697	75.135.697
1.3.2.1.01.0.0.00	Remuneração de Depósitos Bancários				34.303.053	34.303.053
1.3.2.1.01.0.1.00	Remuneração de Depósitos Bancários - Principal				34.303.053	34.303.053
1.3.2.1.01.0.1.02	Remuneração de Depósitos Bancários Rec. Vinc. - Fundo de Saúde				34.078.849	34.078.849



Ano Base: 2025

Em R\$ 1,00

CÓDIGO	ESPECIFICAÇÃO	ORÇAMENTO FISCAL		ORÇ. SEGURIDADE SOCIAL		TOTAL
		REC. TESOURO	OUTRAS FONTES	REC. TESOURO	OUTRAS FONTES	
1.3.2.1.01.0.1.14	Remuneração de Depósitos Bancários - Rec.Vinc. Sistema de Proteção Social dos Militares				185.882	185.882
1.3.2.1.01.0.1.99	Remuneração de Outros Depósitos Rec. Vinculados - FR 1.899.285				38.322	38.322
1.3.2.1.04.0.0.00	Remuneração dos Recursos do Regime Próprio de Previdência Social - RPPS				40.832.644	40.832.644
1.3.2.1.04.0.1.00	Remuneração dos Recursos do Regime Próprio de Previdência Social - RPPS - Principal				40.832.644	40.832.644
1.3.2.1.04.0.1.06	Remuneração Depósitos Vinculados - IPREV				5.474.417	5.474.417
1.3.2.1.04.0.1.07	Remuneração Depósitos Vinculados - Movimento - Fundo em Repartição				2.618.985	2.618.985
1.3.2.1.04.0.1.08	Remuneração Depósitos Vinculados - Trib. Justiça - Fundo em Repartição				16.753.187	16.753.187
1.3.2.1.04.0.1.10	Remuneração Depósitos Vinculados - ALESC - Fundo em Repartição				2.070.852	2.070.852
1.3.2.1.04.0.1.11	Remuneração Depósitos Vinculados - Ministério Público - Fundo em Repartição				13.915.203	13.915.203
1.6.0.0.00.0.0.00	Receita de Serviços				16.532.939	16.532.939
1.6.1.0.00.0.0.00	Serviços Administrativos e Comerciais Gerais				16.532.939	16.532.939
1.6.1.1.00.0.0.00	Serviços Administrativos e Comerciais Gerais				16.532.939	16.532.939
1.6.1.1.01.0.0.00	Serviços Administrativos e Comerciais Gerais				16.532.939	16.532.939
1.6.1.1.01.0.1.00	Serviços Administrativos e Comerciais Gerais - Principal				16.532.939	16.532.939
1.6.1.1.01.0.1.21	Serviços de Elaboração Folha Pagamento - Taxa Adm.s/Consignações - RPPS-Fundo Repartição				16.532.939	16.532.939
1.7.0.0.00.0.0.00	Transferências Correntes				1.326.136.006	1.326.136.006
1.7.1.0.00.0.0.00	Transferências da União e de suas Entidades				1.325.703.202	1.325.703.202



Ano Base: 2025

Em R\$ 1,00

CÓDIGO	ESPECIFICAÇÃO	ORÇAMENTO FISCAL		ORÇ. SEGURIDADE SOCIAL		TOTAL
		REC. TESOURO	OUTRAS FONTES	REC. TESOURO	OUTRAS FONTES	
1.7.1.3.00.0.0.00	Transferências de Recursos do Sistema Único de Saúde – SUS				1.325.473.673	1.325.473.673
1.7.1.3.50.0.0.00	Transfer. Recursos do SUS - Repasses Fundo a Fundo - Bloco Manutenção ASPS				1.325.473.673	1.325.473.673
1.7.1.3.50.2.1.00	Transferência de Recursos do SUS - Atenção Especializada - Principal				1.154.859.948	1.154.859.948
1.7.1.3.50.2.1.01	MAC - Teto Financeiro				977.665.055	977.665.055
1.7.1.3.50.2.1.02	MAC - SAMU - Serviços de Atendimento Móvel de Urgência				33.298.753	33.298.753
1.7.1.3.50.2.1.10	FAEC - Sistema de Informação Ambulatorial - SIA				143.896.140	143.896.140
1.7.1.3.50.3.1.00	Transf. Recursos do SUS - Vigilância em Saúde - Principal				19.901.098	19.901.098
1.7.1.3.50.3.1.01	Vigilância Epidemiológica e Ambiental em Saúde				16.532.443	16.532.443
1.7.1.3.50.3.1.02	Vigilância Sanitária				3.368.655	3.368.655
1.7.1.3.50.4.1.00	Transf. de Recursos do SUS - Assistência Farmacêutica - Principal				56.782.945	56.782.945
1.7.1.3.50.4.1.01	Componente Básico da Assistência Farmacêutica				17.589.590	17.589.590
1.7.1.3.50.4.1.02	Componente Estratégico da Assistência Farmacêutica				58.722	58.722
1.7.1.3.50.4.1.03	Componente Medicamentos de Dispensação Excepcional				39.134.633	39.134.633
1.7.1.3.50.5.1.00	Transf.de Recursos do Bloco de Manutenção das Ações e Serviços Públicos de Saúde-Princip				3.355.722	3.355.722
1.7.1.3.50.5.1.01	GESTÃO SUS - Qualifica da Gestão do SUS				2.755.722	2.755.722
1.7.1.3.50.5.1.02	GESTÃO SUS - Implantação de Ações e Serviços de Saúde				600.000	600.000
1.7.1.3.50.9.1.00	Transf. Recursos do Bloco de Manutenção das Ações e Serviços Públicos de Saúde-Principal				90.573.960	90.573.960



Ano Base: 2025

Em R\$ 1,00

CÓDIGO	ESPECIFICAÇÃO	ORÇAMENTO FISCAL		ORÇ. SEGURIDADE SOCIAL		TOTAL
		REC. TESOURO	OUTRAS FONTES	REC. TESOURO	OUTRAS FONTES	
1.7.1.3.50.9.1.02	Assistência Financeira Complementar - Piso Salarial Enfermagem - EC 127/2022				90.573.960	90.573.960
1.7.1.7.00.0.0.00	Transferências de Convênios da União e de Suas Entidades				229.529	229.529
1.7.1.7.50.0.0.00	Transferências de Convênios da União para o Sistema Único de Saúde - SUS				229.529	229.529
1.7.1.7.50.0.1.00	Transferências de Convênios da União para o Sistema Único de Saúde - SUS - Principal				229.529	229.529
1.7.1.7.50.0.1.01	Transferências de Convênios da União para o Sistema Único de Saúde - SUS - Custeio				229.529	229.529
1.7.4.0.00.0.0.00	Transferências de Instituições Privadas				421.037	421.037
1.7.4.1.00.0.0.00	Transferências de Instituições Privadas				421.037	421.037
1.7.4.1.99.0.0.00	Outras Transferências de Instituições Privadas				421.037	421.037
1.7.4.1.99.0.1.00	Outras Transferências de Instituições Privadas - Principal				421.037	421.037
1.7.4.1.99.0.1.17	Transferências de Instituições Privadas - Vinculadas a Saúde FR 1.659.269				421.037	421.037
1.7.9.0.00.0.0.00	Demais Transferências Correntes				11.767	11.767
1.7.9.1.00.0.0.00	Transferências de Pessoas Físicas				11.767	11.767
1.7.9.1.50.0.0.00	Transferências de Pessoas Físicas - Programas de Saúde				4.285	4.285
1.7.9.1.50.0.1.00	Transferências de Pessoas Físicas - Programas de Saúde - Principal				4.285	4.285
1.7.9.1.50.0.1.01	Transferências de Pessoas Físicas - Programas de Saúde - FR 1.659.269				4.285	4.285
1.7.9.1.99.0.0.00	Outras Transferências de Pessoas Físicas				7.482	7.482



Ano Base: 2025

Em R\$ 1,00

CÓDIGO	ESPECIFICAÇÃO	ORÇAMENTO FISCAL		ORÇ. SEGURIDADE SOCIAL		TOTAL
		REC. TESOURO	OUTRAS FONTES	REC. TESOURO	OUTRAS FONTES	
1.7.9.1.99.0.1.00	Outras Transferências de Pessoas Físicas - Principal				7.482	7.482
1.7.9.1.99.0.1.99	Outras Transferências de Pessoas Físicas - FR 1.749.269				7.482	7.482
1.9.0.0.00.0.0.00	Outras Receitas Correntes			226.625	195.325.246	195.551.871
1.9.1.0.00.0.0.00	Multas Administrativas, Contratuais e Judiciais			226.625	1.557.511	1.784.136
1.9.1.1.00.0.0.00	Multas Administrativas, Contratuais e Judiciais			226.625	1.557.511	1.784.136
1.9.1.1.01.0.0.00	Multas Previstas em Legislação Específica			226.625	528.793	755.418
1.9.1.1.01.0.1.00	Multas Previstas em Legislação Específica - Principal			226.625	528.793	755.418
1.9.1.1.01.0.1.15	Multas por Infração a Legislação da Vigilância Sanitária - FR 1.659.269			226.625	528.793	755.418
1.9.1.1.09.0.0.00	Multas e Juros Previstos em Contratos				1.028.718	1.028.718
1.9.1.1.09.0.1.00	Multas e Juros Previstos em Contratos - Principal				1.028.718	1.028.718
1.9.1.1.09.0.1.02	Multas e Juros Previstos em Contrato - FR 1.501.269				692.334	692.334
1.9.1.1.09.0.1.03	Multas e Juros Previstos em Contrato - Vinculados a Saúde FR 1.659.269				336.384	336.384
1.9.2.0.00.0.0.00	Indenizações, Restituições e Ressarcimentos				7.908.091	7.908.091
1.9.2.1.00.0.0.00	Indenizações				402	402
1.9.2.1.01.0.0.00	Indenizações por Danos Causados ao Patrimônio Público				402	402
1.9.2.1.01.0.1.00	Indenizações por Danos Causados ao Patrimônio Público - Principal				402	402
1.9.2.1.01.0.1.03	Indenizações por Danos ao Patrimônio Público - Vinculadas a Saúde - FR 1.659.269				402	402
1.9.2.2.00.0.0.00	Restituições				2.548.284	2.548.284



Ano Base: 2025

Em R\$ 1,00

CÓDIGO	ESPECIFICAÇÃO	ORÇAMENTO FISCAL		ORÇ. SEGURIDADE SOCIAL		TOTAL
		REC. TESOURO	OUTRAS FONTES	REC. TESOURO	OUTRAS FONTES	
1.9.2.2.06.0.0.00	Restituição de Despesas de Exercícios Anteriores				1.332.212	1.332.212
1.9.2.2.06.3.1.00	Restituição de Despesas Primárias de Exercícios Anteriores - Principal				1.332.212	1.332.212
1.9.2.2.06.3.1.36	Recuperação de Despesas de Exerc. Anteriores - FR 1.802.250				24.757	24.757
1.9.2.2.06.3.1.38	Recuperação de Despesas de Exerc. Anteriores - FR 1.659.285				4.866	4.866
1.9.2.2.06.3.1.41	Recuperação de Despesas de Exerc. Anteriores - FR 1.803.250				133.999	133.999
1.9.2.2.06.3.1.46	Recuperação de Despesas de Exerc. Anteriores - FR 1.801.250				1.168.590	1.168.590
1.9.2.2.50.0.0.00	Restituições de Recursos Recebidos do SUS				1.216.072	1.216.072
1.9.2.2.50.0.1.00	Restituições de Recursos Recebidos do SUS - Principal				1.216.072	1.216.072
1.9.2.2.50.0.1.01	Restituições de Recursos Recebidos do SUS - FR 1.600.223				1.216.072	1.216.072
1.9.2.3.00.0.0.00	Ressarcimentos				5.359.405	5.359.405
1.9.2.3.99.0.0.00	Outros Ressarcimentos				5.359.405	5.359.405
1.9.2.3.99.0.1.00	Outros Ressarcimentos - Principal				5.359.405	5.359.405
1.9.2.3.99.0.1.04	Ressarcimento de Pessoal Cedido - FR 1.802.250				287.997	287.997
1.9.2.3.99.0.1.27	Ressarcimento de Ações Judiciais - SAS				1.676.789	1.676.789
1.9.2.3.99.0.1.29	Ressarcimento de Ações Judiciais - SCTIE				1.222.161	1.222.161
1.9.2.3.99.0.1.73	Outros Ressarcimentos - FR 1.501.269				1.026.346	1.026.346
1.9.2.3.99.0.1.75	Outros Ressarcimentos - FR 1.659.269				1.146.112	1.146.112
1.9.9.0.00.0.0.00	Demais Receitas Correntes				185.859.644	185.859.644



Ano Base: 2025

Em R\$ 1,00

CÓDIGO	ESPECIFICAÇÃO	ORÇAMENTO FISCAL		ORÇ. SEGURIDADE SOCIAL		TOTAL
		REC. TESOURO	OUTRAS FONTES	REC. TESOURO	OUTRAS FONTES	
1.9.9.9.00.0.0.00	Outras Receitas Correntes				185.859.644	185.859.644
1.9.9.9.03.0.0.00	Compensações Financeiras entre os Regimes de Previdência				185.600.138	185.600.138
1.9.9.9.03.0.1.00	Compensações Financeiras entre os Regimes de Previdência				185.600.124	185.600.124
1.9.9.9.03.0.1.02	Compensações Financeiras entre os Regimes de Previdência - Militares				167.214	167.214
1.9.9.9.03.0.1.03	Compensações Financeiras entre os Regimes de Previdência - Fundo em Repartição				185.432.910	185.432.910
1.9.9.9.03.0.2.00	Compensações Financeiras entre os Regimes de Previdência - Multas e Juros				14	14
1.9.9.9.03.0.2.03	Mult.e Juros Compensações Financeiras entre os Regimes de Previdência - Fundo Repartição				14	14
1.9.9.9.99.0.0.00	Outras Receitas				259.506	259.506
1.9.9.9.99.2.3.00	Outras Receitas Não Arrecadadas e Não Projetadas pela RFB - Primárias - Dívida Ativa				242.823	242.823
1.9.9.9.99.2.3.02	Dívida Ativa de Outras Receitas - Vinculadas a Saúde - FR 1.659.269				65.185	65.185
1.9.9.9.99.2.3.99	Dívida Ativa de Outras Receitas - FR 1.501.269				177.638	177.638
1.9.9.9.99.2.4.00	Outras Receitas Não Arrecadadas e Não Projetadas pela RFB -Primárias-D.A.Multas e Juros				16.683	16.683
1.9.9.9.99.2.4.99	Multas e Juros da Dívida Ativa de Outras Receitas - FR 1.501.269				16.683	16.683
2.0.0.0.00.0.0.00	Receitas de Capital				6.896.708	6.896.708
2.4.0.0.00.0.0.00	Transferências de Capital				6.896.708	6.896.708
2.4.1.0.00.0.0.00	Transferências da União e de suas Entidades				6.896.708	6.896.708



Ano Base: 2025

Em R\$ 1,00

CÓDIGO	ESPECIFICAÇÃO	ORÇAMENTO FISCAL		ORÇ. SEGURIDADE SOCIAL		TOTAL
		REC. TESOURO	OUTRAS FONTES	REC. TESOURO	OUTRAS FONTES	
2.4.1.1.00.0.0.00	Transferências de Recursos do Sistema Único de Saúde - SUS				6.896.708	6.896.708
2.4.1.1.51.0.0.00	Transfer. Rec. SUS - Fundo a Fundo - Bloco de Estrut. Serv. Púb. Saúde				6.896.708	6.896.708
2.4.1.1.51.2.1.00	Transfer. Rec. Bloco de Estrut. Serv. Púb. Saúde - Atenção Especializada				4.093.015	4.093.015
2.4.1.1.51.2.1.01	Transfer. Rec. Bloco de Estrut. Serv. Púb. Saúde - Atenção Especializada				4.093.015	4.093.015
2.4.1.1.51.4.1.00	Transfer. Rec. Bloco de Estrut. Serv. Púb. Saúde - Vigilância em Saúde				2.803.693	2.803.693
2.4.1.1.51.4.1.01	Transfer. Rec. Bloco de Estrut. Serv. Púb. Saúde - Vigilância em Saúde				2.803.693	2.803.693
7.0.0.0.00.0.0.00	Receitas Intra Orçamentárias Correntes				1.702.791.639	1.702.791.639
7.2.0.0.00.0.0.00	Contribuições				1.696.330.736	1.696.330.736
7.2.1.0.00.0.0.00	Contribuições Sociais				1.696.330.736	1.696.330.736
7.2.1.5.00.0.0.00	Contribuições para Regimes Próprios de Previdência e Sistema de Proteção Social				1.696.330.736	1.696.330.736
7.2.1.5.02.0.0.00	Contribuição Patronal - Servidor Civil				1.696.330.736	1.696.330.736
7.2.1.5.02.1.1.00	Contribuição Patronal - Servidor Civil Ativo - Principal				1.696.330.736	1.696.330.736
7.2.1.5.02.1.1.06	Poder Executivo - Ativo Civil - Fundo em Repartição				1.144.723.103	1.144.723.103
7.2.1.5.02.1.1.07	Tribunal de Justiça - Ativo Civil - Fundo em Repartição				351.550.863	351.550.863
7.2.1.5.02.1.1.08	Tribunal de Contas - Ativo Civil - Fundo em Repartição				39.447.851	39.447.851
7.2.1.5.02.1.1.09	Assembleia Legislativa - Ativo Civil - Fundo em Repartição				28.536.153	28.536.153
7.2.1.5.02.1.1.10	Ministério Público - Ativo Civil - Fundo em Repartição				132.072.766	132.072.766



Ano Base: 2025

Em R\$ 1,00

CÓDIGO	ESPECIFICAÇÃO	ORÇAMENTO FISCAL		ORÇ. SEGURIDADE SOCIAL		TOTAL
		REC. TESOURO	OUTRAS FONTES	REC. TESOURO	OUTRAS FONTES	
7.3.0.0.00.0.0.00	Receita Patrimonial				5.996.358	5.996.358
7.3.1.0.00.0.0.00	Exploração do Patrimônio Imobiliário do Estado				5.996.358	5.996.358
7.3.1.1.00.0.0.00	Exploração do Patrimônio Imobiliário do Estado				5.996.358	5.996.358
7.3.1.1.01.0.0.00	Aluguéis, Arrendamentos, Foros, Laudêmios, Tarifas de Ocupação				5.996.358	5.996.358
7.3.1.1.01.1.1.00	Aluguéis e Arrendamentos - Principal				5.996.358	5.996.358
7.3.1.1.01.1.1.17	Aluguéis de Salas - RPPS - Fundo em Repartição				5.996.358	5.996.358
7.9.0.0.00.0.0.00	Outras Receitas Correntes				464.545	464.545
7.9.2.0.00.0.0.00	Indenizações, Restituições e Ressarcimentos				464.545	464.545
7.9.2.3.00.0.0.00	Ressarcimentos				464.545	464.545
7.9.2.3.99.0.0.00	Outros Ressarcimentos				464.545	464.545
7.9.2.3.99.0.1.00	Outros Ressarcimentos - Principal				464.545	464.545
7.9.2.3.99.0.1.04	Ressarcimento de Pessoal Cedido - FR 1.802.250				464.545	464.545
	TOTAL			226.625	5.558.776.109	5.559.002.734



CÓDIGO	ESPECIFICAÇÃO	DESDOBRAMENTO	FONTE	CATEG. ECONOM.
1.0.0.0.00.0.0.00	Receitas Correntes			49.296.899.152
1.1.0.0.00.0.0.00	Impostos, Taxas e Contribuições de Melhoria		34.467.251.979	
1.1.1.0.00.0.0.00	Impostos		32.214.647.518	
1.1.1.2.00.0.0.00	Impostos sobre o Patrimônio	2.668.920.236		
1.1.1.2.51.0.0.00	Imposto sobre a Propriedade de Veículos Automotores		1.782.760.896	
1.1.1.2.51.0.1.01	IPVA - Estadual	1.715.387.724		
1.1.1.2.51.0.1.02				
1.1.1.2.51.0.2.01	Multas de IPVA - Estadual	45.948.408		
1.1.1.2.51.0.2.02	Juros de Mora IPVA - Estadual	11.414.590		
1.1.1.2.51.0.2.03				
1.1.1.2.51.0.2.04				
1.1.1.2.51.0.3.01	Dívida Ativa do IPVA-Estadual	6.289.622		
1.1.1.2.51.0.3.02				
1.1.1.2.51.0.4.01	Multas Dívida Ativa de IPVA - Estadual	1.408.417		
1.1.1.2.51.0.4.02	Juros de Mora Dívida Ativa IPVA - Estadual	2.312.135		
1.1.1.2.51.0.4.03				
1.1.1.2.51.0.4.04				
1.1.1.2.52.0.0.00	Imposto sobre Transmissão Causa Mortis e Doação de Bens e Direitos		886.159.340	
1.1.1.2.52.0.1.01	Imposto sobre Transmissão Causa Mortis e Doação de Bens e Direitos - ITCMD	826.959.807		
1.1.1.2.52.0.2.01	Multas de ITCMD	26.044.059		
1.1.1.2.52.0.2.02	Juros de ITCMD	21.722.330		
1.1.1.2.52.0.3.01	ITCMD - Dívida Ativa	5.995.431		
1.1.1.2.52.0.4.01	Multas Dívida Ativa de ITCMD	2.967.795		
1.1.1.2.52.0.4.02	Juros Dívida Ativa de ITCMD	2.469.918		
1.1.1.3.00.0.0.00	Impostos sobre a Renda e Proventos de Qualquer Natureza	3.251.941.211		
1.1.1.3.03.0.0.00	Imposto sobre a Renda - Retido na Fonte		3.251.941.211	
1.1.1.3.03.1.1.01	Imposto sobre a Renda - Retido na Fonte - Trabalho	3.164.955.953		
1.1.1.3.03.4.1.01	Imposto sobre a Renda - Retido na Fonte - Outros Rendimentos	86.985.258		
1.1.1.4.00.0.0.00	Impostos sobre a Produção e Circulação de Mercadorias e Serviços	26.293.786.071		
1.1.1.4.50.0.0.00	Impostos sobre a Produção e Circulação de Mercadorias e Serviços		26.293.786.071	
1.1.1.4.50.1.1.01	ICMS - Estadual	25.717.564.736		
1.1.1.4.50.1.1.02				



Ano Base: 2025

Em R\$ 1,00

CÓDIGO	ESPECIFICAÇÃO	DESDOBRAMENTO	FONTE	CATEG. ECONOM.
1.1.1.4.50.1.1.31	ICMS - PRODEC Estadual	196.503.950		
1.1.1.4.50.1.1.32				
1.1.1.4.50.1.2.01	Multas de ICMS - Estadual	78.178.665		
1.1.1.4.50.1.2.02	Juros de Mora de ICMS - Estadual	44.276.996		
1.1.1.4.50.1.2.03				
1.1.1.4.50.1.2.04				
1.1.1.4.50.1.3.01	Dívida Ativa do ICMS-Estadual	185.870.901		
1.1.1.4.50.1.3.02				
1.1.1.4.50.1.4.01	Multas D.A de ICMS - Estadual	5.302.691		
1.1.1.4.50.1.4.02	Juros de Mora de D.A. de ICMS - Estadual	66.088.132		
1.1.1.4.50.1.4.03				
1.1.1.4.50.1.4.04				
1.1.2.0.00.0.0.00	Taxas		2.252.604.461	
1.1.2.1.00.0.0.00	Taxas pelo Exercício do Poder de Polícia	1.382.670.802		
1.1.2.1.01.0.0.00	Taxas de Inspeção, Controle e Fiscalização		1.350.862.811	
1.1.2.1.01.0.1.01	Taxa de Fiscalização de Vigilância Sanitária - Animal	5.005.430		
1.1.2.1.01.0.1.02	Taxa de Regulação e Fiscalização sobre Serviços de Gás Canalizado	36.264.800		
1.1.2.1.01.0.1.04	Atos da Saúde Pública	74.730.856		
1.1.2.1.01.0.1.05	Atos da Segurança Pública	1.182.391.993		
1.1.2.1.01.0.1.07	Atos da Polícia Militar	75.632		
1.1.2.1.01.0.1.08	Atos de Infra-Estrutura - SIE	3.121.409		
1.1.2.1.01.0.1.09	Taxa de Fiscalização do Transporte Intermunicipal de Passageiros	24.106.468		
1.1.2.1.01.0.1.10	Taxa de Prevenção Contra Sinistro	3.335.802		
1.1.2.1.01.0.1.11	Taxa de Regulação e Fiscalização sobre Serviços de Saneamento Básico	11.437.680		
1.1.2.1.01.0.1.13	Taxa de Fiscalização de Agrotóxicos	1.880.371		
1.1.2.1.01.0.1.15	Taxa de Licença para Avifauna	743.711		
1.1.2.1.01.0.1.17	Taxa de Defesa Sanitária Vegetal	1.187.512		
1.1.2.1.01.0.1.18	Atos da Administração em Geral	6.566.942		
1.1.2.1.01.0.1.19	Taxa de Fiscalização sobre Serviços Públicos Delegados	14.205		
1.1.2.1.04.0.0.00	Taxa de Controle e Fiscalização Ambiental		31.807.991	
1.1.2.1.04.1.1.01	Taxa de Fiscalização Ambiental	31.807.991		
1.1.2.2.00.0.0.00	Taxas pela Prestação de Serviços	869.933.659		



CÓDIGO	ESPECIFICAÇÃO	DESDOBRAMENTO	FONTE	CATEG. ECONOM.
1.1.2.2.01.0.0.00	Taxas pela Prestação de Serviços em Geral		99.645.960	
1.1.2.2.01.0.1.04	Taxa de Segurança Preventiva	17.034		
1.1.2.2.01.0.1.06	Taxa de Registro Contrato Veículo	50.407.250		
1.1.2.2.01.0.1.09	Taxa de Serviço de Inspeção e Licenciamento Ambiental	38.763.901		
1.1.2.2.01.0.1.10	Taxa de Serviço de Inspeção da Exploração da Vegetação	339.344		
1.1.2.2.01.0.1.11	Taxa de Serviço de Inspeção e Expedição de Certidões Ambientais	870.785		
1.1.2.2.01.0.1.12	Atos de Transportes e Terminais - SIE	1.139.654		
1.1.2.2.01.0.1.13	Taxa de Defesa Sanitária Vegetal	29.141		
1.1.2.2.01.0.1.14	Renda Líquida de Serviços Extrajudiciais Vagos	7.955.865		
1.1.2.2.01.0.3.12	Dívida Ativa de Atos de Transportes e Terminais - SIE	122.986		
1.1.2.2.50.0.0.00	Taxas Judiciais		399.662.926	
1.1.2.2.50.0.1.01	Taxas de Serviços Judiciais	398.456.542		
1.1.2.2.50.0.3.01	Dívida Ativa de Taxas de Serviços Judiciais	708.326		
1.1.2.2.50.0.4.01	Multas e Juros da Dívida Ativa de Taxas de Serviços Judiciais	498.058		
1.1.2.2.51.0.0.00	Taxas Extrajudiciais		370.624.773	
1.1.2.2.51.0.1.04	Custas Extrajudiciais	271.556.771		
1.1.2.2.51.0.1.05	Custas Extrajudiciais Destinadas ao Apoio de Atos e Serviços Notariais	99.068.002		
1.2.0.0.00.0.0.00	Contribuições		2.230.908.446	
1.2.1.0.00.0.0.00	Contribuições Sociais		2.230.908.446	
1.2.1.5.00.0.0.00	Contribuições para Regimes Próprios de Previdência e Sistema de Proteção Social	2.230.908.446		
1.2.1.5.01.0.0.00	Contribuição do Servidor Civil		1.662.283.105	
1.2.1.5.01.1.1.09	Poder Executivo - Ativo Civil - Taxa de Administração	96.949.354		
1.2.1.5.01.1.1.10	Tribunal de Justiça - Ativo Civil - Taxa de Administração	22.068.088		
1.2.1.5.01.1.1.11	Tribunal de Contas - Ativo Civil - Taxa de Administração	2.659.806		
1.2.1.5.01.1.1.12	Assembleia Legislativa - Ativo Civil - Taxa de Administração	1.543.604		
1.2.1.5.01.1.1.13	Ministério Público - Ativo Civil - Taxa de Administração	5.300.583		
1.2.1.5.01.1.1.14	Poder Executivo - Ativo Civil - Fundo em Repartição	1.021.168.310		
1.2.1.5.01.1.1.15	Tribunal de Justiça - Ativo Civil - Fundo em Repartição	149.667.114		
1.2.1.5.01.1.1.16	Tribunal de Contas - Ativo Civil - Fundo em Repartição	14.068.053		
1.2.1.5.01.1.1.17	Assembleia Legislativa - Ativo Civil - Fundo em Repartição	12.030.285		
1.2.1.5.01.1.1.18	Ministério Público - Ativo Civil - Fundo em Repartição	40.498.191		
1.2.1.5.01.1.1.19	Licença sem Vencimento - Fundo em Repartição	60.923		



CÓDIGO	ESPECIFICAÇÃO	DESDOBRAMENTO	FONTE	CATEG. ECONOM.
1.2.1.5.01.1.1.20	A Disposição - Fundo em Repartição	428.148		
1.2.1.5.01.1.1.21	Auxiliar de Justiça - Ativo - Fundo em Repartição	583.423		
1.2.1.5.01.1.1.25	Poder Executivo - Ativo Civil - Fundo em Capitalização	1.136.756		
1.2.1.5.01.1.1.26	Tribunal de Justiça - Ativo Civil - Fundo em Capitalização	31.143		
1.2.1.5.01.1.1.29	Ministério Público - Ativo Civil - Fundo em Capitalização	38.930		
1.2.1.5.01.1.2.20	Multas e Juros A Disposição - Servidor - Fundo em Repartição	6.492		
1.2.1.5.01.1.2.21	Multa e Juros da Contribuição Servidor Auxiliar de Justiça - Fundo em Repartição	56.761		
1.2.1.5.01.2.1.09	Poder Executivo - Inativo Civil - Fundo em Repartição	156.988.986		
1.2.1.5.01.2.1.10	Tribunal de Justiça - Inativo Civil - Fundo em Repartição	27.574.872		
1.2.1.5.01.2.1.11	Tribunal de Contas - Inativo Civil - Fundo em Repartição	8.931.980		
1.2.1.5.01.2.1.12	Assembleia Legislativa - Inativo Civil - Fundo em Repartição	17.267.716		
1.2.1.5.01.2.1.13	Ministério Público - Inativo Civil - Fundo em Repartição	6.508.523		
1.2.1.5.01.2.1.14	Servidor Auxiliar de Justiça - Inativo - Fundo em Repartição	1.803.546		
1.2.1.5.01.3.1.10	Contribuição de Pensionista Civil - Poder Executivo - Fundo em Repartição	48.961.107		
1.2.1.5.01.3.1.11	Contribuição de Pensionista Civil - Tribunal de Justiça - Fundo em Repartição	6.628.887		
1.2.1.5.01.3.1.12	Contribuição de Pensionista Civil - Tribunal de Contas - Fundo em Repartição	1.592.090		
1.2.1.5.01.3.1.13	Contribuição de Pensionista Civil - Assembleia Legislativa - Fundo em	3.226.057		
	Repartição			
1.2.1.5.01.3.1.14	Contribuição de Pensionista Civil - Ministério Público - Fundo em Repartição	4.611.492		
1.2.1.5.01.3.1.15	Contribuição de Pensionista Civil - Servidor Auxiliar de Justiça - Fundo em	1.744.879		
	Repartição			
1.2.1.5.01.3.1.16	Contribuição de Pensionista Civil - IPADESC - Fundo em Repartição	811.427		
1.2.1.5.01.4.1.02	CPSSS Oriunda de Sentenças Judiciais de Servidor Civil Ativo - Fundo em	67.752		
	Repartição			
1.2.1.5.01.5.1.02	CPSSS Oriunda de Sentenças Judiciais de Servidor Civil Inativo - Fundo em	7.267.827		
	Repartição			
1.2.1.5.02.0.0.00	Contribuição Patronal - Servidor Civil		1.378.700	
1.2.1.5.02.1.1.02	A Disposição - Fundo em Repartição	85.348		
1.2.1.5.02.1.1.03	Contribuição Patronal Auxiliar de Justiça - Ativo - Fundo em Repartição	1.166.846		
1.2.1.5.02.1.2.02	Multas e Juros da Contribuição Patronal - À Disposição - Fundo em Repartição	12.985		
1.2.1.5.02.1.2.03	Multas e Juros da Contribuição Patronal Auxiliar de Justiça Ativo - Fundo em	113.521		
	Repartição			
1.2.1.5.52.0.0.00	Contribuição do Militar para o Sistema de Proteção Social dos Militares		567.246.641	



CÓDIGO	ESPECIFICAÇÃO	DESDOBRAMENTO	FONTE	CATEG. ECONOM.
1.2.1.5.52.1.1.01	Contribuição de Servidor Militar Ativo - SPSM	209.597.675		
1.2.1.5.52.1.1.02	Contribuição de Servidor Militar Ativo - Taxa de Administração	30.009.275		
1.2.1.5.52.2.1.01	Contribuição do Servidor Militar Inativo - SPSM	273.148.224		
1.2.1.5.52.3.1.01	Contribuição dos Pensionistas Militares para o SPSM	54.491.467		
1.3.0.0.00.0.0.00	Receita Patrimonial		1.467.449.253	
1.3.1.0.00.0.0.00	Exploração do Patrimônio Imobiliário do Estado		14.851.123	
1.3.1.1.00.0.0.00	Exploração do Patrimônio Imobiliário do Estado	14.851.123		
1.3.1.1.01.0.0.00	Aluguéis, Arrendamentos, Foros, Laudêmios, Tarifas de Ocupação		6.372.851	
1.3.1.1.01.1.1.01	Arrendamentos	39.640		
1.3.1.1.01.1.1.02	Aluguéis de Salas - FR 1.501.260	117.453		
1.3.1.1.01.1.1.03	Aluguéis de Casas	11.389		
1.3.1.1.01.1.1.09	Aluguéis do Terminal Rodoviário Rita Maria - FR 1.899.160	346.373		
1.3.1.1.01.1.1.10	Aluguéis de Centro de Eventos	5.200		
1.3.1.1.01.1.1.13	Aluguéis de Centro de Eventos - FR 1.501.160	398.794		
1.3.1.1.01.1.1.14	Aluguéis de Salas - Vinculados à Saúde - FR 1.659.260	4.802.615		
1.3.1.1.01.1.1.15	Aluguéis de Salas - Vinculados à Educação - FR 1.599.260	71.456		
1.3.1.1.01.1.1.16	Aluguéis de Lanchonetes, Bares e Restaurantes - Vinculados à Educação - FR 1.599.260	317.302		
1.3.1.1.01.1.1.17	Aluguéis de Salas - RPPS - Fundo em Repartição	246.813		
1.3.1.1.01.1.1.99	Outras Receitas de Aluguéis e Arrendamentos	15.816		
1.3.1.1.02.0.0.00	Concessão, Permissão, Autorização ou Cessão do Direito de Uso de Bens Imóveis Públicos		8.478.272	
1.3.1.1.02.0.1.01	Concessão de Direito de Uso de Área Pública - FR 1.501.160	6.332.184		
1.3.1.1.02.0.1.02	Concessão de Direito de Uso de Área Pública - FR 1.501.260	2.146.088		
1.3.2.0.00.0.0.00	Valores Mobiliários		1.340.406.114	
1.3.2.1.00.0.0.00	Juros e Correções Monetárias	1.340.404.456		
1.3.2.1.01.0.0.00	Remuneração de Depósitos Bancários		1.265.156.749	
1.3.2.1.01.0.1.01	Remuneração de Depósitos Bancários Rec. Vinc. FUNDEB	46.061.229		
1.3.2.1.01.0.1.02	Remuneração de Depósitos Bancários Rec. Vinc. - Fundo de Saúde	34.078.849		
1.3.2.1.01.0.1.03	Remuneração de Depósitos Bancários -Vinc.- Manut. Desenv. Ensino - MDE	11.000.000		
1.3.2.1.01.0.1.04	Remuneração de Depósitos Bancários-Vinc.- Salário Educação	15.552.093		
1.3.2.1.01.0.1.05	Remuneração de Depósitos Bancários Rec. Vinc. - CIDE	478.995		



CÓDIGO	ESPECIFICAÇÃO	DESDOBRAMENTO	FONTE	CATEG. ECONOM.
1.3.2.1.01.0.1.11	Remuneração de Depósitos Bancários - Rec. Vinc. - Judiciário Depósito	6.931.508		
	Precatórios			
1.3.2.1.01.0.1.12	Remuneração de Depósitos Bancários - Rec. Vinc. à Assistência Social - FR	74.495		
	1.669.185			
1.3.2.1.01.0.1.14	Remuneração de Depósitos Bancários - Rec.Vinc. Sistema de Proteção Social dos Militares	185.882		
1.3.2.1.01.0.1.50	Remuneração de Depósitos Bancários Rec. Não Vinculados. - FR 1.501.180	625.498.928		
1.3.2.1.01.0.1.51	Remuneração de Depósitos Bancários Rec. Não Vinculados - FR 1.501.280	625.186		
1.3.2.1.01.0.1.52	Remuneração de Depósitos Bancários- Não Vinc.-Legislativo	30.000.000		
1.3.2.1.01.0.1.53	Remuneração de Depósitos Bancários- Não Vinc.-Tribunal de Contas	21.900.000		
1.3.2.1.01.0.1.54	Remuneração de Depósitos Bancários- Não Vinc.-Judiciário	33.341.382		
1.3.2.1.01.0.1.55	Remuneração de Depósitos Bancários- Não Vinc.-Ministério Público	10.000.000		
1.3.2.1.01.0.1.56	Remuneração de Depósitos Bancários- Não Vinc.-MP-Fundos	15.720.000		
1.3.2.1.01.0.1.57	Remuneração de Depósitos Bancários- Não Vinc.-Judiciário-Fundos	136.719.489		
1.3.2.1.01.0.1.58	Remuneração de Depósitos Bancários-Não Vinc.-Judiciário-Conta Única	173.466.174		
1.3.2.1.01.0.1.92	Remuneração de Outros Depósitos Rec. Vinc. Fundo de Assist. Social (FEAS) -	588.318		
	FR 1.669.285			
1.3.2.1.01.0.1.94	Remuneração de Outros Depósitos Rec.Vinculados - Demais. Vinc.Legais - FR	69.165.165		
	1.799.285			
1.3.2.1.01.0.1.96	Remuneração de Outros Depósitos Rec.Vinculados - Out. Vinc.Transferências -	24.020.971		
	FR 1749.285			
1.3.2.1.01.0.1.97	Remuneração de Outros Depósitos Rec. Vinc. - Educação - FR 1.599.285	5.624.861		
1.3.2.1.01.0.1.98	Remuneração de Outros Depósitos Rec. Vinculados - FR 1.899.185	1.980.103		
1.3.2.1.01.0.1.99	Remuneração de Outros Depósitos Rec. Vinculados - FR 1.899.285	2.143.121		
1.3.2.1.04.0.0.00	Remuneração dos Recursos do Regime Próprio de Previdência Social - RPPS		40.832.644	
1.3.2.1.04.0.1.06	Remuneração Depósitos Vinculados - IPREV	5.474.417		
1.3.2.1.04.0.1.07	Remuneração Depósitos Vinculados - Movimento - Fundo em Repartição	2.618.985		
1.3.2.1.04.0.1.08	Remuneração Depósitos Vinculados - Trib. Justiça - Fundo em Repartição	16.753.187		
1.3.2.1.04.0.1.10	Remuneração Depósitos Vinculados - ALESC - Fundo em Repartição	2.070.852		
1.3.2.1.04.0.1.11	Remuneração Depósitos Vinculados - Ministério Público - Fundo em Repartição	13.915.203		
1.3.2.1.06.0.0.00	Juros sobre o Capital Próprio		34.415.063	
1.3.2.1.06.0.1.01	Juros sobre o Capital Próprio - FR 1.501.160	34.413.469		
1.3.2.1.06.0.1.02	Juros sobre o Capital Próprio - FR 1.501.260	1.594		



CÓDIGO	ESPECIFICAÇÃO	DESDOBRAMENTO	FONTE	CATEG. ECONOM.
1.3.2.2.00.0.0.00	Dividendos	1.658		
1.3.2.2.01.0.0.00	Dividendos		1.658	
1.3.2.2.01.0.1.02	Dividendos - FR 1.501.260	1.658		
1.3.4.0.00.0.0.00	Exploração de Recursos Naturais		9.416.970	
1.3.4.9.00.0.0.00	Exploração de Outros Recursos Naturais	9.416.970		
1.3.4.9.01.0.0.00	Compensações Ambientais		9.416.970	
1.3.4.9.01.0.1.03	Compensações Ambientais - FR 1.799.269	9.416.970		
1.3.5.0.00.0.0.00	Exploração do Patrimônio Intangível		4.064.259	
1.3.5.1.00.0.0.00	Exploração do Patrimônio Intangível	4.064.259		
1.3.5.1.01.0.0.00	Outorga Direito de Uso ou de Expl.de Criação Protegida - Instit.Científica e Tecnológica		4.064.259	
1.3.5.1.01.0.1.01	Royalties - Transferência de Tecnologia - FR 1.501.260	3.979.972		
1.3.5.1.01.0.1.02	Royalties - Transferência de Tecnologia - Vinculados à Educação - FR 1.599.260	84.287		
1.3.6.0.00.0.0.00	Cessão de Direitos		98.710.787	
1.3.6.1.00.0.0.00	Cessão de Direitos	98.710.787		
1.3.6.1.01.0.0.00	Cessão do Direito de Operacionalização de Pagamentos		98.710.787	
1.3.6.1.01.1.1.01	Cessão Direito de Operacionalização da Folha Pagto de Pessoal -FR 1.501.160	89.470.656		
1.3.6.1.01.1.1.02	Cessão Direito de Operacionalização da Folha de Pagto de Pessoal - FR 1.501.260	9.240.131		
1.4.0.0.00.0.0.00	Receita Agropecuária		3.619.772	
1.4.1.0.00.0.0.00	Receita Agropecuária		3.619.772	
1.4.1.1.00.0.0.00	Receita Agropecuária	3.619.772		
1.4.1.1.01.0.0.00	Receita Agropecuária		3.619.772	
1.4.1.1.01.0.1.01	Agricultura - FR 1.501.240	1.574.334		
1.4.1.1.01.0.1.02	Piscicultura	447.304		
1.4.1.1.01.0.1.03	Pecuária	224.135		
1.4.1.1.01.0.1.05	Agricultura - FR 1.759.240	783.251		
1.4.1.1.01.0.1.06	Ovinocultura - FR 1.759.240	7.000		
1.4.1.1.01.0.1.99	Outras Receitas Agropecuárias	583.748		
1.5.0.0.00.0.0.00	Receita Industrial		83.232	
1.5.1.0.00.0.0.00	Receita Industrial		83.232	
1.5.1.1.00.0.0.00	Receita Industrial	83.232		
1.5.1.1.01.0.0.00	Receita Industrial		83.232	
1.5.1.1.01.0.1.01	Receita da Indústria de Bebidas e Destilados	83.232		



CÓDIGO	ESPECIFICAÇÃO	DESDOBRAMENTO	FONTE	CATEG. ECONOM.
1.6.0.0.00.0.0.00	Receita de Serviços		691.332.715	
1.6.1.0.00.0.0.00	Serviços Administrativos e Comerciais Gerais		146.633.841	
1.6.1.1.00.0.0.00	Serviços Administrativos e Comerciais Gerais	146.633.841		
1.6.1.1.01.0.0.00	Serviços Administrativos e Comerciais Gerais		84.447.958	
1.6.1.1.01.0.1.01	Venda de Livros, Revistas, Publicações e Impressos	17.121		
1.6.1.1.01.0.1.04	Serviços de Meteorologia	3.595.139		
1.6.1.1.01.0.1.05	Serviços Educacionais - FR 1.501.240	3.985.212		
1.6.1.1.01.0.1.06	Serviços Agropecuários	291.682		
1.6.1.1.01.0.1.07	Serviços Recreativos e Culturais	1.228.000		
1.6.1.1.01.0.1.08	Serviços de Consultoria ou Assessoria Técnica - FR 1.501.240	13.953.404		
1.6.1.1.01.0.1.09	Serviços de Análise de Solos	1.348.714		
1.6.1.1.01.0.1.10	Serviços de Análise de Água	28.964		
1.6.1.1.01.0.1.11	Serviços de Outras Análises	146.278		
1.6.1.1.01.0.1.12	Serviços de Elaboração e Supervisão de Projetos	3.091.564		
1.6.1.1.01.0.1.13	Prestação de Serviços de Apenados/Reeducandos	26.004.495		
1.6.1.1.01.0.1.14	Serviços de Elaboração Folha Pagamento - Taxa Administrativa sobre	4.319.930		
	Consignações			
1.6.1.1.01.0.1.16	Serviços Visitação ou Utilização em Unidades de Conservação Estaduais	8.593		
1.6.1.1.01.0.1.17	Prestação de Serviços Socioeducativo - DEASE	80.304		
1.6.1.1.01.0.1.19	Serviços Educacionais - FR 1.599.240	619.354		
1.6.1.1.01.0.1.20	Serviços de Consultoria ou Assessoria Técnica - FR 1.599.240	1.704.047		
1.6.1.1.01.0.1.21	Serviços de Elaboração Folha Pagamento - Taxa Adm.s/Consignações -	16.532.939		
	RPPS-Fundo Repartição			
1.6.1.1.01.0.1.22	Venda de Livros, Revistas, Publicações e Impressos - Fundos	6.416.048		
1.6.1.1.01.0.1.97	Outros Serviços Administrativos e Comerciais - FR 1.759.240	756.750		
1.6.1.1.01.0.1.99	Outros Serviços Administrativos e Comerciais - FR 1.501.240	300.598		
1.6.1.1.01.0.2.99	Multas e Juros de Outros Serviços Administrativos e Comerciais - FR 1.501.240	18.822		
1.6.1.1.02.0.0.00	Inscrição em Concursos e Processos Seletivos		14.016.120	
1.6.1.1.02.0.1.02	Serviços de Inscrição em Concursos Públicos - FR 1.501.240	13.019.428		
1.6.1.1.02.0.1.05	Serviços de Inscrição em Concursos Públicos - Vinculados à Educação - FR	226.950		
	1.599.240			
1.6.1.1.02.0.1.06	Serviços de Inscrição no Vestibular - FR 1.599.240	769.742		
1.6.1.1.03.0.0.00	Serviços de Registro, Certificação e Fiscalização		48.169.763	



CÓDIGO	ESPECIFICAÇÃO	DESDOBRAMENTO	FONTE	CATEG. ECONOM.
1.6.1.1.03.0.1.01	Serviços de Registro do Comércio	47.115.003		
1.6.1.1.03.0.1.03	Serviços de Inspeção de Produtos de Origem Animal	146.507		
1.6.1.1.03.0.1.05	Defesa Sanitária Vegetal	1.187		
1.6.1.1.03.0.1.06	Defesa Sanitária Animal	11.525		
1.6.1.1.03.0.1.07	Classificação de Produtos de Origem Vegetal	891.703		
1.6.1.1.03.0.1.99	Outros Serviços de Registro, Certificação e Fiscalização	3.838		
1.6.3.0.00.0.0.00	Serviços e Atividades Referentes à Saúde		542.586.598	
1.6.3.2.00.0.0.00	Serviços de Assistência à Saúde de Servidores Civis e Militares	542.586.598		
1.6.3.2.01.0.0.00	Serviços de Assistência à Saúde Suplementar de Servidores Civis		438.959.028	
1.6.3.2.01.0.1.01	Contribuição do Associado Ativo - Poder Executivo (exceto Autarquias)	96.980.893		
1.6.3.2.01.0.1.02	Contribuição do Associado Ativo - Poder Judiciário	11.000.766		
1.6.3.2.01.0.1.03	Contribuição do Associado Ativo - Poder Legislativo	1.912.799		
1.6.3.2.01.0.1.04	Contribuição do Associado Ativo - Ministério Público	1.734.679		
1.6.3.2.01.0.1.05	Contribuição do Associado Ativo- Tribunal de Contas	497.674		
1.6.3.2.01.0.1.06	Contribuição do Associado Ativo - Autarquias	3.436.583		
1.6.3.2.01.0.1.07	Contribuição do Associado Ativo - Segurados Licenciados	426.136		
1.6.3.2.01.0.1.10	Contribuição do Associado Inativo - Poder Executivo (exceto Autarquias)	137.369.459		
1.6.3.2.01.0.1.11	Contribuição do Associado Inativo - Poder Judiciário	5.318.989		
1.6.3.2.01.0.1.12	Contribuição do Associado Inativo - Poder Legislativo	1.257.160		
1.6.3.2.01.0.1.13	Contribuição do Associado Inativo - Ministério Público	181.550		
1.6.3.2.01.0.1.14	Contribuição do Associado Inativo - Tribunal de Contas	309.604		
1.6.3.2.01.0.1.16	Contribuição do Associado Inativo - Serventuários da Justiça	1.192.391		
1.6.3.2.01.0.1.20	Contribuição do Associado Pensionista - Poder Executivo (exceto Autarquias)	18.531.221		
1.6.3.2.01.0.1.21	Contribuição do Associado Pensionista - Poder Judiciário	843.802		
1.6.3.2.01.0.1.23	Contribuição do Associado Pensionista - Ministério Público	52.314		
1.6.3.2.01.0.1.30	Contribuição do Agregado Ativo - Poder Executivo (exceto Autarquias)	10.350.219		
1.6.3.2.01.0.1.31	Contribuição do Agregado Ativo - Poder Judiciário	797.915		
1.6.3.2.01.0.1.32	Contribuição do Agregado Ativo - Poder Legislativo	540.920		
1.6.3.2.01.0.1.33	Contribuição do Agregado Ativo - Ministério Público	123.989		
1.6.3.2.01.0.1.34	Contribuição do Agregado Ativo- Tribunal de Contas	149.062		
1.6.3.2.01.0.1.35	Contribuição do Agregado Ativo - Autarquias	327.633		
1.6.3.2.01.0.1.40	Contribuição do Agregado Inativo - Poder Executivo (exceto Autarquias)	11.755.956		



CÓDIGO	ESPECIFICAÇÃO	DESDOBRAMENTO	FONTE	CATEG. ECONOM.
1.6.3.2.01.0.1.41	Contribuição do Agregado Inativo - Poder Judiciário	560.943		
1.6.3.2.01.0.1.46	Contribuição do Agregado Inativo - Serventuários da Justiça	10.304		
1.6.3.2.01.0.1.50	Contribuição do Agregado Pensionista	17.688		
1.6.3.2.01.0.1.60	Coparticipação SC Saúde Auto Gestão Poder Executivo (exceto Autarquias)	124.858.599		
1.6.3.2.01.0.1.61	Coparticipação SC Saúde UNIMED	5.107		
1.6.3.2.01.0.1.62	Coparticipação UNISANTA	1.025		
1.6.3.2.01.0.1.63	Coparticipação Auto Gestão IPESC	2.396		
1.6.3.2.01.0.1.77	Coparticipação SC Saúde Auto Gestão Poder Judiciário (implantação)	5.725.349		
1.6.3.2.01.0.1.78	Coparticipação SC Saúde Auto Gestão Poder Legislativo (implantação)	1.171.730		
1.6.3.2.01.0.1.79	Coparticipação SC Saúde Auto Gestão Ministério Público (implantação)	593.970		
1.6.3.2.01.0.1.80	Coparticipação SC Saúde Auto Gestão Tribunal de Contas (implantação)	404.975		
1.6.3.2.01.0.1.81	Coparticipação SC Saúde Auto Gestão - Autarquias	201.952		
1.6.3.2.01.0.1.82	Coparticipação SC Saúde Auto Gestão Segurados Licenciados (implantação)	144.136		
1.6.3.2.01.0.1.83	Coparticipação SC Saúde Auto Gestão Serventuários da Justiça	164.863		
1.6.3.2.01.0.2.07	Multas e Juros da Contribuição do Associado Ativo - Segurados Licenciados	4.277		
1.6.3.2.50.0.0.00	Serviços de Assistência à Saúde Suplementar dos Militares		103.627.570	
1.6.3.2.50.0.1.01	Contribuição do Associado Ativo Militar - Poder Executivo	39.894.029		
1.6.3.2.50.0.1.02	Contribuição do Associado Inativo Militar- Poder Executivo	48.601.350		
1.6.3.2.50.0.1.03	Contribuição do Associado Pensionista Militar - Poder Executivo	8.537.493		
1.6.3.2.50.0.1.04	Contribuição do Agregado Ativo Militar - Poder Executivo	1.285.561		
1.6.3.2.50.0.1.05	Contribuição do Agregado Inativo Militar - Poder Executivo	5.309.137		
1.6.4.0.00.0.0.00	Serviços e Atividades Financeiras		2.112.276	
1.6.4.1.00.0.0.00	Serviços e Atividades Financeiras	2.112.276		
1.6.4.1.01.0.0.00	Retorno de Operações, Juros e Encargos Financeiros		2.112.276	
1.6.4.1.01.0.1.01	Retorno de Operações, Juros e Encargos Financeiros	2.112.276		
1.7.0.0.00.0.0.00	Transferências Correntes		9.734.048.590	
1.7.1.0.00.0.0.00	Transferências da União e de suas Entidades		4.143.016.982	
1.7.1.1.00.0.0.00	Transferências Decorrentes de Participação na Receita da União	2.107.661.983		
1.7.1.1.50.0.0.00	Cota-Parte do Fundo de Participação dos Estados e do Distrito Federal - FPE		1.862.542.246	
1.7.1.1.50.0.1.01	Cota-Parte do Fundo de Participação dos Estados e do Distrito Federal	1.862.542.246		
1.7.1.1.53.0.0.00	Cota-Parte do Imposto s/Produtos Industrializados Estados Exportadores Produtos		219.115.603	
1.7.1.1.53.0.1.01	Indust. Cota-Parte do IPI- Estadual	219.115.603		



CÓDIGO	ESPECIFICAÇÃO	DESDOBRAMENTO	FONTE	CATEG. ECONOM.
1.7.1.1.53.0.1.02				
1.7.1.1.54.0.0.00	Cota-Parte da Contribuição de Intervenção no Domínio Econômico		26.004.134	
1.7.1.1.54.0.1.01	Cota-Parte CIDE - Estadual	26.004.134		
1.7.1.2.00.0.0.00	Transferências das Compensações Financeiras pela Exploração de Recursos Naturais	41.468.820		
1.7.1.2.50.0.0.00	Cota-parte da Compensação Financeira pela Exploração de Recursos Hídricos		24.408.158	
1.7.1.2.50.0.1.01	Cota-parte da Compensação Financeira de Recursos Hídricos	24.408.158		
1.7.1.2.51.0.0.00	Cota-parte da Compensação Financeira pela Exploração de Recursos Minerais - CFEM		6.585.536	
1.7.1.2.51.0.1.01	Cota-parte da Compensação Financeira de Recursos Minerais - CFEM	6.585.536		
1.7.1.2.52.0.0.00	Cota-parte da Compensação Financeira pela Produção de Petróleo		10.475.126	
1.7.1.2.52.4.1.01	Cota-Parte do Fundo Especial do Petróleo - FEP	10.475.126		
1.7.1.3.00.0.0.00	Transferências de Recursos do Sistema Único de Saúde – SUS	1.325.473.673		
1.7.1.3.50.0.0.00	Transfer. Recursos do SUS - Repasses Fundo a Fundo - Bloco Manutenção ASPS		1.325.473.673	
1.7.1.3.50.2.1.01	MAC - Teto Financeiro	977.665.055		
1.7.1.3.50.2.1.02	MAC - SAMU - Serviços de Atendimento Móvel de Urgência	33.298.753		
1.7.1.3.50.2.1.10	FAEC - Sistema de Informação Ambulatorial - SIA	143.896.140		
1.7.1.3.50.3.1.01	Vigilância Epidemiológica e Ambiental em Saúde	16.532.443		
1.7.1.3.50.3.1.02	Vigilância Sanitária	3.368.655		
1.7.1.3.50.4.1.01	Componente Básico da Assistência Farmacêutica	17.589.590		
1.7.1.3.50.4.1.02	Componente Estratégico da Assistência Farmacêutica	58.722		
1.7.1.3.50.4.1.03	Componente Medicamentos de Dispensação Excepcional	39.134.633		
1.7.1.3.50.5.1.01	GESTÃO SUS - Qualifica da Gestão do SUS	2.755.722		
1.7.1.3.50.5.1.02	GESTÃO SUS - Implantação de Ações e Serviços de Saúde	600.000		
1.7.1.3.50.9.1.02	Assistência Financeira Complementar - Piso Salarial Enfermagem - EC	90.573.960		
127/2022				
1.7.1.4.00.0.0.00	Transferências de Recursos do Fundo Nacional do Desenvolvimento da Educação	500.500.000		
- FNDE				
1.7.1.4.50.0.0.00	Transferências do Salário-Educação		350.000.000	
1.7.1.4.50.0.1.01	Transferências do Salário-Educação	350.000.000		
1.7.1.4.51.0.0.00	Transferências Diretas do FNDE referentes ao Programa Dinheiro Direto na Escola - PDDE		500.000	
1.7.1.4.51.0.1.01	Transf.Diretas do FNDE referentes ao Programa Dinheiro Direto na Escola	500.000		
-PDDE				



CÓDIGO	ESPECIFICAÇÃO	DESDOBRAMENTO	FONTE	CATEG. ECONOM.
1.7.1.4.52.0.0.00	Transferências referentes ao Programa Nacional de Alimentação Escolar - PNAE		70.000.000	
1.7.1.4.52.0.1.01	Transf.Diretas do FNDE ref. ao Programa Nacional de Alimentação Escolar - PNAE	70.000.000		
1.7.1.4.99.0.0.00	Outras Transferências Diretas do Fundo Nacional do Desenvolvimento da Educação - FNDE		80.000.000	
1.7.1.4.99.0.1.01	Outras Transferências Diretas do Fundo Nacional do Desenvolvimento da Educação - FNDE	80.000.000		
1.7.1.6.00.0.0.00	Transferências de Recursos do Fundo Nacional de Assistência Social – FNAS	5.319.798		
1.7.1.6.50.0.0.00	Transferências de Recursos do Fundo Nacional de Assistência Social – FNAS		5.319.798	
1.7.1.6.50.0.1.01	Transferências de Recursos do Fundo Nacional de Assistência Social - FNAS	5.319.798		
1.7.1.7.00.0.0.00	Transferências de Convênios da União e de Suas Entidades	57.005.061		
1.7.1.7.50.0.0.00	Transferências de Convênios da União para o Sistema Único de Saúde - SUS		229.529	
1.7.1.7.50.0.1.01	Transferências de Convênios da União para o Sistema Único de Saúde - SUS - Custeio	229.529		
1.7.1.7.51.0.0.00	Transferências de Convênios da União Destinadas a Programas de Educação		23.602.695	
1.7.1.7.51.0.1.01	Transferências de Convênios da União Destinadas a Programas de Educação - FR 1.570.128	2.000.000		
1.7.1.7.51.0.1.03	Transf.Convênios da União Destinadas a Programas de Educação - FR 1.570.228	21.602.695		
1.7.1.7.99.0.0.00	Outras Transferências de Convênios da União e de Suas Entidades		33.172.837	
1.7.1.7.99.0.1.98	Outras Transf. Convênios União - FR 1.700.128	1.000.000		
1.7.1.7.99.0.1.99	Outras Transf. Convênios União - FR 1.700.228	32.172.837		
1.7.1.9.00.0.0.00	Outras Transferências de Recursos da União e de suas Entidades	105.587.647		
1.7.1.9.54.0.0.00	Transferências de Recursos do Fundo Nacional de Segurança Pública - FNSP		11.703.985	
1.7.1.9.54.1.1.01	Transferências de Recursos do Fundo Nacional de Segurança Pública - Obrigatórias	11.703.985		
1.7.1.9.58.0.0.00	Transferência Obrigatória Decorrente da Lei Complementar nº 176/2020		64.824.151	
1.7.1.9.58.0.1.01	Transferência Obrigatória Decorrente da Lei Complementar nº 176/2020	64.824.151		
1.7.1.9.60.0.0.00	Transferências da Política Nacional Aldir Blanc de Fomento à Cultura - Lei n.14.399/2022		20.000.000	
1.7.1.9.60.0.1.01	Transferências da Política Nacional Aldir Blanc de Fomento à Cultura - Lei nº 14399/2022	20.000.000		
1.7.1.9.99.0.0.00	Outras Transferências de Recursos da União e de suas Entidades		9.059.511	



CÓDIGO	ESPECIFICAÇÃO	DESDOBRAMENTO	FONTE	CATEG. ECONOM.
1.7.1.9.99.0.1.02	Outras Transferências da União - Situação de Emergência e Calamidade - FR	1.634.511		
	1.700.232			
1.7.1.9.99.0.1.99	Outras Transferências da União - FR 1.501.229	7.425.000		
1.7.3.0.00.0.0.00	Transferências dos Municípios e de suas Entidades		26.448.358	
1.7.3.2.00.0.0.00	Transferências de Convênios dos Municípios e de Suas Entidades	26.448.358		
1.7.3.2.51.0.0.00	Transferências de Convênios dos Municípios destinadas a Programas de Educação		217.800	
1.7.3.2.51.0.1.02	Transf. de Convênios dos Municípios destinadas a Programas de Educação - FR	217.800		
	1.572.235			
1.7.3.2.99.0.0.00	Outras Transferências de Convênios dos Municípios e de Suas Entidades		26.230.558	
1.7.3.2.99.0.1.02	Transferências de Convênios dos Municípios - Convênios de Trânsito	22.121.387		
1.7.3.2.99.0.1.99	Outras Transferências de Convênios dos Municípios - FR 1.702.235	4.109.171		
1.7.4.0.00.0.0.00	Transferências de Instituições Privadas		1.316.697.090	
1.7.4.1.00.0.0.00	Transferências de Instituições Privadas	1.316.697.090		
1.7.4.1.99.0.0.00	Outras Transferências de Instituições Privadas		1.316.697.090	
1.7.4.1.99.0.1.01	Out.Transf.Instituições Privadas - Convênios, Ajustes e Acordos - FR 1.703.228	15.577.795		
1.7.4.1.99.0.1.08	Transferências de Instituições Privadas - Manutenção do Ensino Superior - FR	312.893.878		
	1.599.265			
1.7.4.1.99.0.1.09	Transferências de Instituições Privadas - Receita Agroindustrial - FDR - FR	56.318.551		
	1.759.266			
1.7.4.1.99.0.1.11	Transferências de Instituições Privadas - para FAPESC - FR 1.749.269	1.259.346		
1.7.4.1.99.0.1.16	Doações Fundo Est. Prom. Social e Erradicação da Pobreza - Lei 18334-2022	881.929.133		
1.7.4.1.99.0.1.17	Transferências de Instituições Privadas - Vinculadas a Saúde FR 1.659.269	421.037		
1.7.4.1.99.0.1.18	Transferências de Instituições Privadas - Fundos - FR 1.759.269	48.297.350		
1.7.5.0.00.0.0.00	Transferências de Outras Instituições Públicas		4.246.583.846	
1.7.5.1.00.0.0.00	Transf.Rec.do Fundo de Manut.Desenv. Educação Básica e de Valorização Prof. Educ.-FUNDEB	4.246.583.846		
1.7.5.1.50.0.0.00	Transf.Rec.do Fundo de Manut.Desenv.Educação Básica e de Valorização Prof.Educ.-FUNDEB		4.246.583.846	
1.7.5.1.50.0.1.01	Transferências de Recursos do FUNDEB	4.246.583.846		
1.7.9.0.00.0.0.00	Demais Transferências Correntes		1.302.314	
1.7.9.1.00.0.0.00	Transferências de Pessoas Físicas	1.302.314		
1.7.9.1.50.0.0.00	Transferências de Pessoas Físicas - Programas de Saúde		4.285	
1.7.9.1.50.0.1.01	Transferências de Pessoas Físicas - Programas de Saúde - FR 1.659.269	4.285		



CÓDIGO	ESPECIFICAÇÃO	DESDOBRAMENTO	FONTE	CATEG. ECONOM.
1.7.9.1.99.0.0.00	Outras Transferências de Pessoas Físicas		1.298.029	
1.7.9.1.99.0.1.97	Outras Transferências de Pessoas Físicas - Fundos - FR 1.759.269	1.655		
1.7.9.1.99.0.1.99	Outras Transferências de Pessoas Físicas - FR 1.749.269	1.296.374		
1.9.0.0.00.0.0.00	Outras Receitas Correntes		702.205.165	
1.9.1.0.00.0.0.00	Multas Administrativas, Contratuais e Judiciais		199.107.237	
1.9.1.1.00.0.0.00	Multas Administrativas, Contratuais e Judiciais	199.107.237		
1.9.1.1.01.0.0.00	Multas Previstas em Legislação Específica		174.270.321	
1.9.1.1.01.0.1.01	Multas por Infração à Legislação de Trânsito - FR 1.752.269	53.396.972		
1.9.1.1.01.0.1.03	Multas por Auto de Infração - FR 1.501.169	19.714.286		
1.9.1.1.01.0.1.04	Multas por Auto de Infração - FR 1.799.269	1.547.760		
1.9.1.1.01.0.1.05	Multas - Medidas Compensatórias - Termos de Ajuste de Conduta	11.000.000		
1.9.1.1.01.0.1.06	Multas por Infração a Legislação da Vigilância Sanitária - FR 1.799.269	582.244		
1.9.1.1.01.0.1.08	Multas por Infração à Legislação de Trânsito - FR 1.752.169	79.228.682		
1.9.1.1.01.0.1.09	Multas por Infração à Legislação de Operação do Transp.Rodoviário - FR 1.752.169	232.779		
1.9.1.1.01.0.1.11	Prestações Pecuniárias - MP/SC - FR 1.749.234	6.259.964		
1.9.1.1.01.0.1.13	Prestações Pecuniárias - Convênio TJSC - FR 1.749.234	500.000		
1.9.1.1.01.0.1.14	Multas por Auto de Infração - FR 1.501.269.000	220.000		
1.9.1.1.01.0.1.15	Multas por Infração a Legislação da Vigilância Sanitária - FR 1.659.269	755.418		
1.9.1.1.01.0.1.96	Outras Multas Previstas em Legislação Específica - FR 1.501.269	1.404		
1.9.1.1.01.0.1.97	Outras Multas Previstas em Legislação Específica - FR 1.501.169	1.000		
1.9.1.1.01.0.2.03	Multas e Juros de Auto de Infração - FR 1.501.169	3.261		
1.9.1.1.01.0.3.08	Dívida Ativa de Multas por Infração a Legislação de Trânsito - FR 1.752.169	826.551		
1.9.1.1.04.0.0.00	Multas Previstas na Legislação sobre Defesa dos Direitos Difusos		181.500	
1.9.1.1.04.0.3.01	Dívida Ativa de Multas Aplicadas pelo PROCON	150.000		
1.9.1.1.04.0.4.01	Multas e Juros da Dívida Ativa de Multas Aplicadas pelo PROCON	31.500		
1.9.1.1.06.0.0.00	Multas por Danos Ambientais		12.083.818	
1.9.1.1.06.1.1.01	Multas por Danos ao Meio Ambiente	8.422.397		
1.9.1.1.06.1.3.01	Dívida Ativa de Multas por Danos ao Meio Ambiente	2.776.214		
1.9.1.1.06.1.4.01	Multas e Juros da Dívida Ativa de Multas por Danos ao Meio Ambiente	885.207		
1.9.1.1.07.0.0.00	Multas Aplicadas pelos Tribunais de Contas		200.000	
1.9.1.1.07.0.1.02	Multas Aplicadas pelos Tribunais de Contas - FR 1.501.169	200.000		
1.9.1.1.08.0.0.00	Multas Decorrentes de Sentenças Judiciais		4.093.918	



CÓDIGO	ESPECIFICAÇÃO	DESDOBRAMENTO	FONTE	CATEG. ECONOM.
1.9.1.1.08.0.1.01	Multas Decorrentes Sentença Penal Condenatória - FR 1.501.169	100.000		
1.9.1.1.08.0.1.02	Multas Compensatórias por Sentenças Judiciais	3.306.220		
1.9.1.1.08.0.1.03	Multas Decorrentes Sentença Penal Condenatória - FR 1.501.269	453.566		
1.9.1.1.08.0.1.04	Multa Cominatória decorrente de Sentença Judicial - FR 1.501.169	229.632		
1.9.1.1.08.0.1.05	Multa por Litigância de Má-Fé - FR 1.501.169	4.500		
1.9.1.1.09.0.0.00	Multas e Juros Previstos em Contratos		8.277.680	
1.9.1.1.09.0.1.01	Multas e Juros Previstos em Contrato - FR 1.501.169	2.450.000		
1.9.1.1.09.0.1.02	Multas e Juros Previstos em Contrato - FR 1.501.269	5.467.296		
1.9.1.1.09.0.1.03	Multas e Juros Previstos em Contrato - Vinculados a Saúde FR 1.659.269	336.384		
1.9.1.1.09.0.3.02	Dívida Ativa das Multas e Juros Previstos em Contrato - FR 1.799.269	22.000		
1.9.1.1.09.0.4.02	Multas/Juros da Dívida Ativa das Multas/Juros Previstos em Contrato - FR 1.799.269	2.000		
1.9.2.0.00.0.0.00	Indenizações, Restituições e Ressarcimentos		180.607.363	
1.9.2.1.00.0.0.00	Indenizações	1.475.271		
1.9.2.1.01.0.0.00	Indenizações por Danos Causados ao Patrimônio Público		833.246	
1.9.2.1.01.0.1.01	Indenizações por Danos ao Patrimônio Público - FR 1.501.169	634.640		
1.9.2.1.01.0.1.02	Indenizações por Danos ao Patrimônio Público - FR 1.501.269	198.204		
1.9.2.1.01.0.1.03	Indenizações por Danos ao Patrimônio Público - Vinculadas a Saúde - FR 1.659.269	402		
1.9.2.1.03.0.0.00	Indenização por Sinistro		513.824	
1.9.2.1.03.0.1.03	Receita de Prêmios de Seguros - FR 1.501.269	126.977		
1.9.2.1.03.0.1.04	Receita de Prêmios de Seguros - FR 1.501.169	1.000		
1.9.2.1.03.0.1.05	Receita de Prêmios de Seguros - FR 1.659.269	385.847		
1.9.2.1.99.0.0.00	Outras Indenizações		128.201	
1.9.2.1.99.0.1.04	Outras Indenizações - Uso Equipamento Monitoração Eletrônica por Preso ou Apenado	12.708		
1.9.2.1.99.0.1.99	Outras Indenizações FR 1.501.269	115.493		
1.9.2.2.00.0.0.00	Restituições	79.053.133		
1.9.2.2.01.0.0.00	Restituição de Convênios		50.033.007	
1.9.2.2.01.1.1.01	Restituições de Convênios - FR 1.501.101	43.638.676		
1.9.2.2.01.1.1.16	Restituições de Convênios - FR 1.754.191	1.903.762		
1.9.2.2.01.1.1.23	Restituições de Convênios - FR 1.700.228	691.833		
1.9.2.2.01.1.1.27	Restituições de Convênios - FR 1.501.261	3.084.849		



CÓDIGO	ESPECIFICAÇÃO	DESDOBRAMENTO	FONTE	CATEG. ECONOM.
1.9.2.2.01.1.1.29	Restituições de Convênios - FR 1.599.265	215.344		
1.9.2.2.01.1.1.33	Restituições de Convênios - FR 1.749.269	184.563		
1.9.2.2.01.1.1.35	Restituições de Convênios - FR 1.501.129	209.480		
1.9.2.2.01.1.1.36	Restituições de Convênios - FR 1.501.229	104.500		
1.9.2.2.06.0.0.00	Restituição de Despesas de Exercícios Anteriores		27.001.601	
1.9.2.2.06.3.1.01	Recuperação de Despesas de Exerc. Anteriores - FR 1.501.101	20.000.000		
1.9.2.2.06.3.1.02	Recuperação de Despesas de Exerc. Anteriores - FR 1.753.111	100.000		
1.9.2.2.06.3.1.04	Recuperação de Despesas de Exerc. Anteriores - FR 1.550.120	3.756.992		
1.9.2.2.06.3.1.06	Recuperação de Despesas de Exerc. Anteriores - FR 1.709.122	500		
1.9.2.2.06.3.1.22	Recuperação de Despesas de Exerc. Anteriores - FR 1.700.228	29.556		
1.9.2.2.06.3.1.23	Recuperação de Despesas de Exerc. Anteriores - FR 1.749.229	665		
1.9.2.2.06.3.1.24	Recuperação de Despesas de Exerc. Anteriores - FR 1.501.240	866.671		
1.9.2.2.06.3.1.29	Recuperação de Despesas de Exerc. Anteriores - FR 1.759.266	448.174		
1.9.2.2.06.3.1.30	Recuperação de Despesas de Exerc. Anteriores - FR 1.501.269	118.185		
1.9.2.2.06.3.1.33	Recuperação de Despesas de Exerc. Anteriores - FR 1.501.299	251.116		
1.9.2.2.06.3.1.34	Recuperação de Despesas de Exerc. Anteriores - FR 1.753.219	55.869		
1.9.2.2.06.3.1.36	Recuperação de Despesas de Exerc. Anteriores - FR 1.802.250	24.757		
1.9.2.2.06.3.1.37	Recuperação de Despesas de Exerc. Anteriores - FR 1.708.129	10.000		
1.9.2.2.06.3.1.38	Recuperação de Despesas de Exerc. Anteriores - FR 1.659.285	4.866		
1.9.2.2.06.3.1.41	Recuperação de Despesas de Exerc. Anteriores - FR 1.803.250	133.999		
1.9.2.2.06.3.1.42	Recuperação de Despesas de Exerc. Anteriores - FR 1.720.129	1.000		
1.9.2.2.06.3.1.44	Recuperação de Despesas de Exerc. Anteriores - FR 1.799.269	7.311		
1.9.2.2.06.3.1.46	Recuperação de Despesas de Exerc. Anteriores - FR 1.801.250	1.168.590		
1.9.2.2.06.3.1.51	Recuperação de Despesas de Exerc. Anteriores - FR 1.759.240	23.350		
1.9.2.2.50.0.0.00	Restituições de Recursos Recebidos do SUS		1.216.072	
1.9.2.2.50.0.1.01	Restituições de Recursos Recebidos do SUS - FR 1.600.223	1.216.072		
1.9.2.2.51.0.0.00	Restituições de Recursos Recebidos do FUNDEB		2.000	
1.9.2.2.51.0.1.01	Restituições de Recursos Recebidos do FUNDEB	2.000		
1.9.2.2.99.0.0.00	Outras Restituições		800.453	
1.9.2.2.99.0.1.01	Restituição em Folha de Pagamento - FR 1.501.101	596.359		
1.9.2.2.99.0.1.11	Restituição em Folha de Pagamento - FR 1.501.269	190.863		
1.9.2.2.99.0.1.14	Restituição em Folha de Pagamento - FR 1.501.299	13.231		



CÓDIGO	ESPECIFICAÇÃO	DESDOBRAMENTO	FONTE	CATEG. ECONOM.
1.9.2.3.00.0.0.00	Ressarcimentos	100.078.959		
1.9.2.3.99.0.0.00	Outros Ressarcimentos		100.078.959	
1.9.2.3.99.0.1.01	Ressarcimento de Pessoal Cedido - FR 1.501.101	50.258.554		
1.9.2.3.99.0.1.02	Ressarcimento de Pessoal Cedido - FR 1.753.111	1.000.000		
1.9.2.3.99.0.1.04	Ressarcimento de Pessoal Cedido - FR 1.802.250	287.997		
1.9.2.3.99.0.1.08	Ressarcimento de Pessoal Cedido - FR 1.540.131	1.000		
1.9.2.3.99.0.1.27	Ressarcimento de Ações Judiciais - SAS	1.676.789		
1.9.2.3.99.0.1.29	Ressarcimento de Ações Judiciais - SCTIE	1.222.161		
1.9.2.3.99.0.1.30	Ressarcimento Utilização Sistema Informatizado - Vistoria Veicular - FR	35.731.582		
	1.501.269			
1.9.2.3.99.0.1.70	Outros Ressarcimentos - FR 1.501.101	7.035.738		
1.9.2.3.99.0.1.71	Outros Ressarcimentos - FR 1.753.111	71.429		
1.9.2.3.99.0.1.72	Outros Ressarcimentos - FR 1.501.169	150.000		
1.9.2.3.99.0.1.73	Outros Ressarcimentos - FR 1.501.269	1.096.346		
1.9.2.3.99.0.1.75	Outros Ressarcimentos - FR 1.659.269	1.146.112		
1.9.2.3.99.0.1.76	Outros Ressarcimentos - FR 1.759.269	401.251		
1.9.3.0.00.0.0.00	Bens, Direitos e Valores Incorporados ao Patrimônio Público		479.807	
1.9.3.1.00.0.0.00	Bens, Direitos e Valores Incorporados ao Patrimônio Público	479.807		
1.9.3.1.03.0.0.00	Depósitos Abandonados (Dinheiro e/ou Objetos de Valor)		234.000	
1.9.3.1.03.0.1.01	Depósitos Abandonados - Adm. Direta Poder Executivo	234.000		
1.9.3.1.05.0.0.00	Receitas Reconhecidas por Força de Decisões Judiciais e de Tribunais Administrativos		245.807	
1.9.3.1.05.0.1.02	Receitas Reconhecidas por Força de Decisões Judiciais - FR 1.899.269	18.536		
1.9.3.1.05.0.1.03	Receitas Reconhecidas por Força de Decisões Judiciais - FR 1.501.269	227.271		
1.9.9.0.00.0.0.00	Demais Receitas Correntes		322.010.758	
1.9.9.9.00.0.0.00	Outras Receitas Correntes	322.010.758		
1.9.9.9.03.0.0.00	Compensações Financeiras entre os Regimes de Previdência		185.600.138	
1.9.9.9.03.0.1.02	Compensações Financeiras entre os Regimes de Previdência - Militares	167.214		
1.9.9.9.03.0.1.03	Compensações Financeiras entre os Regimes de Previdência - Fundo em	185.432.910		
	Repartição			
1.9.9.9.03.0.2.03	Mult.e Juros Compensações Financeiras entre os Regimes de Previdência - Fundo Repartição	14		
1.9.9.9.12.0.0.00	Encargos Legais pela Inscrição em Dívida Ativa e Receitas de Ônus de Sucumbência		65.183.413	



CÓDIGO	ESPECIFICAÇÃO	DESDOBRAMENTO	FONTE	CATEG. ECONOM.
1.9.9.9.12.2.1.01	Honorários Advocatícios - FR 1.799.269	2.219.469		
1.9.9.9.12.2.1.03	Honorários Advocatícios - Vinculados a Fundos - FR 1.759.269	62.963.944		
1.9.9.9.99.0.0.00	Outras Receitas		71.227.207	
1.9.9.9.99.2.1.98	Outras Receitas - FR 1.501.169	1.000		
1.9.9.9.99.2.1.99	Outras Receitas - FR 1.501.269	3.488.158		
1.9.9.9.99.2.3.02	Dívida Ativa de Outras Receitas - Vinculadas a Saúde - FR 1.659.269	65.185		
1.9.9.9.99.2.3.98	Dívida Ativa de Outras Receitas - FR 1.501.169	35.000.000		
1.9.9.9.99.2.3.99	Dívida Ativa de Outras Receitas - FR 1.501.269	1.763.535		
1.9.9.9.99.2.4.98	Multas e Juros da Dívida Ativa de Outras Receitas - FR 1.501.169	879.000		
1.9.9.9.99.2.4.99	Multas e Juros da Dívida Ativa de Outras Receitas - FR 1.501.269	1.664.370		
1.9.9.9.99.3.1.01	Acréscimos Contratuais PRODEC	28.365.959		
2.0.0.0.00.0.0.00	Receitas de Capital			1.292.157.316
2.1.0.0.00.0.0.00	Operações de Crédito		1.180.000.000	
2.1.1.0.00.0.0.00	Operações de Crédito - Mercado Interno		470.000.000	
2.1.1.9.00.0.0.00	Outras Operações de Crédito - Mercado Interno	470.000.000		
2.1.1.9.99.0.0.00	Outras Operações de Crédito - Mercado Interno		470.000.000	
2.1.1.9.99.0.1.06	BNDES/BB Projetos Estratégicos para Desenvolvimento do Estado - Lei 17.186/2017	270.000.000		
2.1.1.9.99.0.1.08	BNDES - Novos Rumos Crédito N. 21.2.0395.1 - Lei 17.186/2017	200.000.000		
2.1.2.0.00.0.0.00	Operações de Crédito - Mercado Externo		710.000.000	
2.1.2.2.00.0.0.00	Operações de Crédito Contratuais - Mercado Externo	129.626.864		
2.1.2.2.53.0.0.00	Operações de Crédito Externas para Programas de Meio Ambiente		59.701.200	
2.1.2.2.53.0.1.03	BIRD - SC Rural II	59.701.200		
2.1.2.2.54.0.0.00	Operações de Crédito Externas para Programas de Modernização da Administração Pública		69.925.664	
2.1.2.2.54.0.1.03	PROFISCO II SC / BID - Lei n. 17.539/2018	69.925.664		
2.1.2.9.00.0.0.00	Outras Operações de Crédito - Mercado Externo	580.373.136		
2.1.2.9.99.0.0.00	Outras Operações de Crédito - Mercado Externo		580.373.136	
2.1.2.9.99.0.1.02	BIRD - Estrada Boa	580.373.136		
2.2.0.0.00.0.0.00	Alienação de Bens		14.640.000	
2.2.1.0.00.0.0.00	Alienação de Bens Móveis		11.520.000	
2.2.1.3.00.0.0.00	Alienação de Bens Móveis e Semoventes	11.520.000		
2.2.1.3.01.0.0.00	Alienação de Bens Móveis e Semoventes		11.520.000	



CÓDIGO	ESPECIFICAÇÃO	DESDOBRAMENTO	FONTE	CATEG. ECONOM.
2.2.1.3.01.0.1.02	Alienação de Bens Móveis e Semoventes - FR 1.756.298	2.020.000		
2.2.1.3.01.0.1.05	Alienação de Bens Móveis e Semoventes - FR 1.755.298	9.500.000		
2.2.2.0.00.0.0.00	Alienação de Bens Imóveis		3.120.000	
2.2.2.1.00.0.0.00	Alienação de Bens Imóveis	3.120.000		
2.2.2.1.01.0.0.00	Alienação de Bens Imóveis		3.120.000	
2.2.2.1.01.0.1.02	Alienação de Bens Imóveis - FR 1.756.298	3.120.000		
2.3.0.0.00.0.0.00	Amortização de Empréstimos		49.401.805	
2.3.1.0.00.0.0.00	Amortização de Empréstimos		49.401.805	
2.3.1.1.00.0.0.00	Amortização de Empréstimos	49.401.805		
2.3.1.1.07.0.0.00	Amortização de Financiamentos		49.401.805	
2.3.1.1.07.1.1.01	Amortização de Financiamentos - Habitacional	1.981.114		
2.3.1.1.07.1.1.99	Amortização de Financiamentos Diversos - FR 1.501.299	47.239.174		
2.3.1.1.07.1.3.99	Dívida Ativa da Amortização de Financiamentos Diversos - FR 1.501.299	181.517		
2.4.0.0.00.0.0.00	Transferências de Capital		48.115.511	
2.4.1.0.00.0.0.00	Transferências da União e de suas Entidades		43.873.379	
2.4.1.1.00.0.0.00	Transferências de Recursos do Sistema Único de Saúde - SUS	6.896.708		
2.4.1.1.51.0.0.00	Transfer. Rec. SUS - Fundo a Fundo - Bloco de Estrut. Serv. Púb. Saúde		6.896.708	
2.4.1.1.51.2.1.01	Transfer. Rec. Bloco de Estrut. Serv. Púb. Saúde - Atenção Especializada	4.093.015		
2.4.1.1.51.4.1.01	Transfer. Rec. Bloco de Estrut. Serv. Púb. Saúde - Vigilância em Saúde	2.803.693		
2.4.1.4.00.0.0.00	Transferências de Convênios da União e de suas Entidades	7.840.000		
2.4.1.4.99.0.0.00	Outras Transferências de Convênios da União e de Suas Entidades		7.840.000	
2.4.1.4.99.0.1.01	Transf.Convênios da União Destin.a Programas de Assist. Social - FR 1.665.128	100.000		
2.4.1.4.99.0.1.98	Outras Transf.de Convênios da União e de Suas Entidades - FR 1.700.128	50.000		
2.4.1.4.99.0.1.99	Outras Transf. de Convênios da União e de Suas Entidades - FR 1.700.228	7.690.000		
2.4.1.9.00.0.0.00	Outras Transferências de Recursos da União e de suas Entidades	29.136.671		
2.4.1.9.51.0.0.00	Transferência Especial da União		214.887	
2.4.1.9.51.0.1.02	Transferência Especial da União - EC nº 105/2019 - FR 1.706.229	214.887		
2.4.1.9.53.0.0.00	Transferências de Recursos do Fundo Penitenciário Nacional - FUNPEN		873.620	
2.4.1.9.53.0.1.01	Transferências de Recursos do Fundo Penitenciário Nacional - FUNPEN	873.620		
2.4.1.9.54.0.0.00	Transferências de Recursos do Fundo Nacional de Segurança Pública - FNSP		27.976.269	
2.4.1.9.54.1.1.01	Transferências do Fundo Nacional de Segurança Pública - FNSP - Obrigatórias	27.976.269		
2.4.1.9.99.0.0.00	Outras Transferências de Recursos da União e de suas Entidades		71.895	



CÓDIGO	ESPECIFICAÇÃO	DESDOBRAMENTO	FONTE	CATEG. ECONOM.
2.4.1.9.99.0.1.99	Outras Transferências da União - FR 1.501.229	71.895		
2.4.3.0.00.0.0.00	Transferências dos Municípios e de suas Entidades		3.662.647	
2.4.3.2.00.0.0.00	Transferências de Convênios dos Municípios e de Suas Entidades	3.662.647		
2.4.3.2.99.0.0.00	Outras Transferências de Convênios dos Municípios e de Suas Entidades		3.662.647	
2.4.3.2.99.0.1.99	Outras Transf. de Convênios dos Municípios e de Suas Entidades - FR	3.662.647		
	1.702.235			
2.4.4.0.00.0.0.00	Transferências de Instituições Privadas		579.485	
2.4.4.1.00.0.0.00	Transferências de Instituições Privadas	579.485		
2.4.4.1.99.0.0.00	Outras Transferências de Instituições Privadas		579.485	
2.4.4.1.99.0.1.02	Outras Transferências de Instituições Privadas - FR 1.703.228	579.485		
7.0.0.0.00.0.0.00	Receitas Intra Orçamentárias Correntes			2.077.529.109
7.2.0.0.00.0.0.00	Contribuições		1.696.330.736	
7.2.1.0.00.0.0.00	Contribuições Sociais		1.696.330.736	
7.2.1.5.00.0.0.00	Contribuições para Regimes Próprios de Previdência e Sistema de Proteção Social	1.696.330.736		
7.2.1.5.02.0.0.00	Contribuição Patronal - Servidor Civil		1.696.330.736	
7.2.1.5.02.1.1.06	Poder Executivo - Ativo Civil - Fundo em Repartição	1.144.723.103		
7.2.1.5.02.1.1.07	Tribunal de Justiça - Ativo Civil - Fundo em Repartição	351.550.863		
7.2.1.5.02.1.1.08	Tribunal de Contas - Ativo Civil - Fundo em Repartição	39.447.851		
7.2.1.5.02.1.1.09	Assembleia Legislativa - Ativo Civil - Fundo em Repartição	28.536.153		
7.2.1.5.02.1.1.10	Ministério Público - Ativo Civil - Fundo em Repartição	132.072.766		
7.3.0.0.00.0.0.00	Receita Patrimonial		5.996.358	
7.3.1.0.00.0.0.00	Exploração do Patrimônio Imobiliário do Estado		5.996.358	
7.3.1.1.00.0.0.00	Exploração do Patrimônio Imobiliário do Estado	5.996.358		
7.3.1.1.01.0.0.00	Aluguéis, Arrendamentos, Foros, Laudêmios, Tarifas de Ocupação		5.996.358	
7.3.1.1.01.1.1.17	Aluguéis de Salas - RPPS - Fundo em Repartição	5.996.358		
7.6.0.0.00.0.0.00	Receita de Serviços		374.242.369	
7.6.3.0.00.0.0.00	Serviços e Atividades Referentes à Saúde		374.242.369	
7.6.3.2.00.0.0.00	Serviços de Assistência à Saúde de Servidores Civis e Militares	374.242.369		
7.6.3.2.01.0.0.00	Serviços de Assistência à Saúde Suplementar de Servidores Civis		374.242.369	
7.6.3.2.01.0.1.01	Contribuição Patronal Ativo - Poder Executivo (exceto Autarquias)	101.275.637		
7.6.3.2.01.0.1.02	Contribuição Patronal Ativo - Poder Judiciário	11.000.766		
7.6.3.2.01.0.1.03	Contribuição Patronal Ativo - Poder Legislativo	1.901.753		



CÓDIGO	ESPECIFICAÇÃO	DESDOBRAMENTO	FONTE	CATEG. ECONOM.
7.6.3.2.01.0.1.04	Contribuição Patronal Ativo - Ministério Público	1.734.893		
7.6.3.2.01.0.1.05	Contribuição Patronal Ativo- Tribunal de Contas	497.674		
7.6.3.2.01.0.1.06	Contribuição Patronal Ativo - Autarquias	3.437.726		
7.6.3.2.01.0.1.08	Contribuição Patronal Inativo - Poder Executivo (exceto Autarquias)	135.356.843		
7.6.3.2.01.0.1.09	Contribuição Patronal Inativo - Poder Judiciário	5.318.988		
7.6.3.2.01.0.1.10	Contribuição Patronal Inativo - Poder Legislativo	1.255.316		
7.6.3.2.01.0.1.11	Contribuição Patronal Inativo - Ministério Público	181.550		
7.6.3.2.01.0.1.12	Contribuição Patronal Inativo- Tribunal de Contas	309.604		
7.6.3.2.01.0.1.13	Contribuição Patronal Inativo - Autarquias	2.019.977		
7.6.3.2.01.0.1.14	Contribuição Patronal Pensionista - Poder Executivo (exceto Autarquias)	11.554.032		
7.6.3.2.01.0.1.15	Contribuição Patronal Pensionista - Poder Judiciário	843.803		
7.6.3.2.01.0.1.16	Contribuição Patronal Pensionista - Poder Legislativo	682.468		
7.6.3.2.01.0.1.17	Contribuição Patronal Pensionista - Ministério Público	52.314		
7.6.3.2.01.0.1.18	Contribuição Patronal Pensionista - Tribunal de Contas	112.928		
7.6.3.2.01.0.1.19	Contribuição Patronal Pensionista - Autarquias	374.439		
7.6.3.2.01.0.1.71	Contribuição Patronal Ativo Militar - Poder Executivo	38.683.475		
7.6.3.2.01.0.1.72	Contribuição Patronal Inativo Militar- Poder Executivo	49.006.389		
7.6.3.2.01.0.1.73	Contribuição Patronal Pensionista Militar - Poder Executivo	8.641.794		
7.9.0.0.00.0.0.00	Outras Receitas Correntes		959.646	
7.9.2.0.00.0.0.00	Indenizações, Restituições e Ressarcimentos		959.646	
7.9.2.3.00.0.0.00	Ressarcimentos	959.646		
7.9.2.3.99.0.0.00	Outros Ressarcimentos		959.646	
7.9.2.3.99.0.1.04	Ressarcimento de Pessoal Cedido - FR 1.802.250	464.545		
7.9.2.3.99.0.1.53	Ressarcimento Rede Lógica - FR 1.759.269	495.101		
	TOTAL			52.666.585.577



CÓDIGO	ESPECIFICAÇÃO	DESDOBRAMENTO	FONTE	CATEG. ECONOM.
1.0.0.0.00.0.0.00	Receitas Correntes			45.447.584.765
1.1.0.0.00.0.0.00	Impostos, Taxas e Contribuições de Melhoria		34.467.251.979	
1.1.1.0.00.0.0.00	Impostos		32.214.647.518	
1.1.1.2.00.0.0.00	Impostos sobre o Patrimônio	2.668.920.236		
1.1.1.2.51.0.0.00	Imposto sobre a Propriedade de Veículos Automotores		1.782.760.896	
1.1.1.2.51.0.1.01	IPVA - Estadual	1.715.387.724		
1.1.1.2.51.0.1.02				
1.1.1.2.51.0.2.01	Multas de IPVA - Estadual	45.948.408		
1.1.1.2.51.0.2.02	Juros de Mora IPVA - Estadual	11.414.590		
1.1.1.2.51.0.2.03				
1.1.1.2.51.0.2.04				
1.1.1.2.51.0.3.01	Dívida Ativa do IPVA-Estadual	6.289.622		
1.1.1.2.51.0.3.02				
1.1.1.2.51.0.4.01	Multas Dívida Ativa de IPVA - Estadual	1.408.417		
1.1.1.2.51.0.4.02	Juros de Mora Dívida Ativa IPVA - Estadual	2.312.135		
1.1.1.2.51.0.4.03				
1.1.1.2.51.0.4.04				
1.1.1.2.52.0.0.00	Imposto sobre Transmissão Causa Mortis e Doação de Bens e Direitos		886.159.340	
1.1.1.2.52.0.1.01	Imposto sobre Transmissão Causa Mortis e Doação de Bens e Direitos - ITCMD	826.959.807		
1.1.1.2.52.0.2.01	Multas de ITCMD	26.044.059		
1.1.1.2.52.0.2.02	Juros de ITCMD	21.722.330		
1.1.1.2.52.0.3.01	ITCMD - Dívida Ativa	5.995.431		
1.1.1.2.52.0.4.01	Multas Dívida Ativa de ITCMD	2.967.795		
1.1.1.2.52.0.4.02	Juros Dívida Ativa de ITCMD	2.469.918		
1.1.1.3.00.0.0.00	Impostos sobre a Renda e Proventos de Qualquer Natureza	3.251.941.211		
1.1.1.3.03.0.0.00	Imposto sobre a Renda - Retido na Fonte		3.251.941.211	
1.1.1.3.03.1.1.01	Imposto sobre a Renda - Retido na Fonte - Trabalho	3.164.955.953		
1.1.1.3.03.4.1.01	Imposto sobre a Renda - Retido na Fonte - Outros Rendimentos	86.985.258		
1.1.1.4.00.0.0.00	Impostos sobre a Produção e Circulação de Mercadorias e Serviços	26.293.786.071		
1.1.1.4.50.0.0.00	Impostos sobre a Produção e Circulação de Mercadorias e Serviços		26.293.786.071	
1.1.1.4.50.1.1.01	ICMS - Estadual	25.717.564.736		
1.1.1.4.50.1.1.02				



CÓDIGO	ESPECIFICAÇÃO	DESDOBRAMENTO	FONTE	CATEG. ECONOM.
1.1.1.4.50.1.1.31	ICMS - PRODEC Estadual	196.503.950		
1.1.1.4.50.1.1.32				
1.1.1.4.50.1.2.01	Multas de ICMS - Estadual	78.178.665		
1.1.1.4.50.1.2.02	Juros de Mora de ICMS - Estadual	44.276.996		
1.1.1.4.50.1.2.03				
1.1.1.4.50.1.2.04				
1.1.1.4.50.1.3.01	Dívida Ativa do ICMS-Estadual	185.870.901		
1.1.1.4.50.1.3.02				
1.1.1.4.50.1.4.01	Multas D.A de ICMS - Estadual	5.302.691		
1.1.1.4.50.1.4.02	Juros de Mora de D.A. de ICMS - Estadual	66.088.132		
1.1.1.4.50.1.4.03				
1.1.1.4.50.1.4.04				
1.1.2.0.00.0.0.00	Taxas		2.252.604.461	
1.1.2.1.00.0.0.00	Taxas pelo Exercício do Poder de Polícia	1.382.670.802		
1.1.2.1.01.0.0.00	Taxas de Inspeção, Controle e Fiscalização		1.350.862.811	
1.1.2.1.01.0.1.01	Taxa de Fiscalização de Vigilância Sanitária - Animal	5.005.430		
1.1.2.1.01.0.1.02	Taxa de Regulação e Fiscalização sobre Serviços de Gás Canalizado	36.264.800		
1.1.2.1.01.0.1.04	Atos da Saúde Pública	74.730.856		
1.1.2.1.01.0.1.05	Atos da Segurança Pública	1.182.391.993		
1.1.2.1.01.0.1.07	Atos da Polícia Militar	75.632		
1.1.2.1.01.0.1.08	Atos de Infra-Estrutura - SIE	3.121.409		
1.1.2.1.01.0.1.09	Taxa de Fiscalização do Transporte Intermunicipal de Passageiros	24.106.468		
1.1.2.1.01.0.1.10	Taxa de Prevenção Contra Sinistro	3.335.802		
1.1.2.1.01.0.1.11	Taxa de Regulação e Fiscalização sobre Serviços de Saneamento Básico	11.437.680		
1.1.2.1.01.0.1.13	Taxa de Fiscalização de Agrotóxicos	1.880.371		
1.1.2.1.01.0.1.15	Taxa de Licença para Avifauna	743.711		
1.1.2.1.01.0.1.17	Taxa de Defesa Sanitária Vegetal	1.187.512		
1.1.2.1.01.0.1.18	Atos da Administração em Geral	6.566.942		
1.1.2.1.01.0.1.19	Taxa de Fiscalização sobre Serviços Públicos Delegados	14.205		
1.1.2.1.04.0.0.00	Taxa de Controle e Fiscalização Ambiental		31.807.991	
1.1.2.1.04.1.1.01	Taxa de Fiscalização Ambiental	31.807.991		
1.1.2.2.00.0.0.00	Taxas pela Prestação de Serviços	869.933.659		



CÓDIGO	ESPECIFICAÇÃO	DESDOBRAMENTO	FONTE	CATEG. ECONOM.
1.1.2.2.01.0.0.00	Taxas pela Prestação de Serviços em Geral		99.645.960	
1.1.2.2.01.0.1.04	Taxa de Segurança Preventiva	17.034		
1.1.2.2.01.0.1.06	Taxa de Registro Contrato Veículo	50.407.250		
1.1.2.2.01.0.1.09	Taxa de Serviço de Inspeção e Licenciamento Ambiental	38.763.901		
1.1.2.2.01.0.1.10	Taxa de Serviço de Inspeção da Exploração da Vegetação	339.344		
1.1.2.2.01.0.1.11	Taxa de Serviço de Inspeção e Expedição de Certidões Ambientais	870.785		
1.1.2.2.01.0.1.12	Atos de Transportes e Terminais - SIE	1.139.654		
1.1.2.2.01.0.1.13	Taxa de Defesa Sanitária Vegetal	29.141		
1.1.2.2.01.0.1.14	Renda Líquida de Serviços Extrajudiciais Vagos	7.955.865		
1.1.2.2.01.0.3.12	Dívida Ativa de Atos de Transportes e Terminais - SIE	122.986		
1.1.2.2.50.0.0.00	Taxas Judiciais		399.662.926	
1.1.2.2.50.0.1.01	Taxas de Serviços Judiciais	398.456.542		
1.1.2.2.50.0.3.01	Dívida Ativa de Taxas de Serviços Judiciais	708.326		
1.1.2.2.50.0.4.01	Multas e Juros da Dívida Ativa de Taxas de Serviços Judiciais	498.058		
1.1.2.2.51.0.0.00	Taxas Extrajudiciais		370.624.773	
1.1.2.2.51.0.1.04	Custas Extrajudiciais	271.556.771		
1.1.2.2.51.0.1.05	Custas Extrajudiciais Destinadas ao Apoio de Atos e Serviços Notariais	99.068.002		
1.3.0.0.00.0.0.00	Receita Patrimonial		1.387.264.128	
1.3.1.0.00.0.0.00	Exploração do Patrimônio Imobiliário do Estado		9.801.695	
1.3.1.1.00.0.0.00	Exploração do Patrimônio Imobiliário do Estado	9.801.695		
1.3.1.1.01.0.0.00	Aluguéis, Arrendamentos, Foros, Laudêmios, Tarifas de Ocupação		1.323.423	
1.3.1.1.01.1.1.01	Arrendamentos	39.640		
1.3.1.1.01.1.1.02	Aluguéis de Salas - FR 1.501.260	117.453		
1.3.1.1.01.1.1.03	Aluguéis de Casas	11.389		
1.3.1.1.01.1.1.09	Aluguéis do Terminal Rodoviário Rita Maria - FR 1.899.160	346.373		
1.3.1.1.01.1.1.10	Aluguéis de Centro de Eventos	5.200		
1.3.1.1.01.1.1.13	Aluguéis de Centro de Eventos - FR 1.501.160	398.794		
1.3.1.1.01.1.1.15	Aluguéis de Salas - Vinculados à Educação - FR 1.599.260	71.456		
1.3.1.1.01.1.1.16	Aluguéis de Lanchonetes, Bares e Restaurantes - Vinculados à Educação - FR	317.302		
	1.599.260			
1.3.1.1.01.1.1.99	Outras Receitas de Aluguéis e Arrendamentos	15.816		
1.3.1.1.02.0.0.00	Concessão, Permissão, Autorização ou Cessão do Direito de Uso de Bens Imóveis Públicos		8.478.272	



CÓDIGO	ESPECIFICAÇÃO	DESDOBRAMENTO	FONTE	CATEG. ECONOM.
1.3.1.1.02.0.1.01	Concessão de Direito de Uso de Área Pública - FR 1.501.160	6.332.184		
1.3.1.1.02.0.1.02	Concessão de Direito de Uso de Área Pública - FR 1.501.260	2.146.088		
1.3.2.0.00.0.0.00	Valores Mobiliários		1.265.270.417	
1.3.2.1.00.0.0.00	Juros e Correções Monetárias	1.265.268.759		
1.3.2.1.01.0.0.00	Remuneração de Depósitos Bancários		1.230.853.696	
1.3.2.1.01.0.1.01	Remuneração de Depósitos Bancários Rec. Vinc. FUNDEB	46.061.229		
1.3.2.1.01.0.1.03	Remuneração de Depósitos Bancários -Vinc.- Manut. Desenv. Ensino - MDE	11.000.000		
1.3.2.1.01.0.1.04	Remuneração de Depósitos Bancários-Vinc.- Salário Educação	15.552.093		
1.3.2.1.01.0.1.05	Remuneração de Depósitos Bancários Rec. Vinc. - CIDE	478.995		
1.3.2.1.01.0.1.11	Remuneração de Depósitos Bancários - Rec. Vinc. - Judiciário Depósito	6.931.508		
	Precatórios			
1.3.2.1.01.0.1.12	Remuneração de Depósitos Bancários - Rec. Vinc. à Assistência Social - FR	74.495		
	1.669.185			
1.3.2.1.01.0.1.50	Remuneração de Depósitos Bancários Rec. Não Vinculados. - FR 1.501.180	625.498.928		
1.3.2.1.01.0.1.51	Remuneração de Depósitos Bancários Rec. Não Vinculados - FR 1.501.280	625.186		
1.3.2.1.01.0.1.52	Remuneração de Depósitos Bancários- Não Vinc.-Legislativo	30.000.000		
1.3.2.1.01.0.1.53	Remuneração de Depósitos Bancários- Não Vinc.-Tribunal de Contas	21.900.000		
1.3.2.1.01.0.1.54	Remuneração de Depósitos Bancários- Não Vinc.-Judiciário	33.341.382		
1.3.2.1.01.0.1.55	Remuneração de Depósitos Bancários- Não Vinc.-Ministério Público	10.000.000		
1.3.2.1.01.0.1.56	Remuneração de Depósitos Bancários- Não Vinc.-MP-Fundos	15.720.000		
1.3.2.1.01.0.1.57	Remuneração de Depósitos Bancários- Não Vinc.-Judiciário-Fundos	136.719.489		
1.3.2.1.01.0.1.58	Remuneração de Depósitos Bancários-Não Vinc.-Judiciário-Conta Única	173.466.174		
1.3.2.1.01.0.1.92	Remuneração de Outros Depósitos Rec. Vinc. Fundo de Assist. Social (FEAS) -	588.318		
	FR 1.669.285			
1.3.2.1.01.0.1.94	Remuneração de Outros Depósitos Rec.Vinculados - Demais. Vinc.Legais - FR	69.165.165		
	1.799.285			
1.3.2.1.01.0.1.96	Remuneração de Outros Depósitos Rec.Vinculados - Out. Vinc.Transferências -	24.020.971		
	FR 1749.285			
1.3.2.1.01.0.1.97	Remuneração de Outros Depósitos Rec. Vinc. - Educação - FR 1.599.285	5.624.861		
1.3.2.1.01.0.1.98	Remuneração de Outros Depósitos Rec. Vinculados - FR 1.899.185	1.980.103		
1.3.2.1.01.0.1.99	Remuneração de Outros Depósitos Rec. Vinculados - FR 1.899.285	2.104.799		
1.3.2.1.06.0.0.00	Juros sobre o Capital Próprio		34.415.063	
1.3.2.1.06.0.1.01	Juros sobre o Capital Próprio - FR 1.501.160	34.413.469		



CÓDIGO	ESPECIFICAÇÃO	DESDOBRAMENTO	FONTE	CATEG. ECONOM.
1.3.2.1.06.0.1.02	Juros sobre o Capital Próprio - FR 1.501.260	1.594		
1.3.2.2.00.0.0.00	Dividendos	1.658		
1.3.2.2.01.0.0.00	Dividendos		1.658	
1.3.2.2.01.0.1.02	Dividendos - FR 1.501.260	1.658		
1.3.4.0.00.0.0.00	Exploração de Recursos Naturais		9.416.970	
1.3.4.9.00.0.0.00	Exploração de Outros Recursos Naturais	9.416.970		
1.3.4.9.01.0.0.00	Compensações Ambientais		9.416.970	
1.3.4.9.01.0.1.03	Compensações Ambientais - FR 1.799.269	9.416.970		
1.3.5.0.00.0.0.00	Exploração do Patrimônio Intangível		4.064.259	
1.3.5.1.00.0.0.00	Exploração do Patrimônio Intangível	4.064.259		
1.3.5.1.01.0.0.00	Outorga Direito de Uso ou de Expl.de Criação Protegida - Instit.Científica e Tecnológica		4.064.259	
1.3.5.1.01.0.1.01	Royalties - Transferência de Tecnologia - FR 1.501.260	3.979.972		
1.3.5.1.01.0.1.02	Royalties - Transferência de Tecnologia - Vinculados à Educação - FR 1.599.260	84.287		
1.3.6.0.00.0.0.00	Cessão de Direitos		98.710.787	
1.3.6.1.00.0.0.00	Cessão de Direitos	98.710.787		
1.3.6.1.01.0.0.00	Cessão do Direito de Operacionalização de Pagamentos		98.710.787	
1.3.6.1.01.1.1.01	Cessão Direito de Operacionalização da Folha Pagto de Pessoal -FR 1.501.160	89.470.656		
1.3.6.1.01.1.1.02	Cessão Direito de Operacionalização da Folha de Pagto de Pessoal - FR	9.240.131		
	1.501.260			
1.4.0.0.00.0.0.00	Receita Agropecuária		3.619.772	
1.4.1.0.00.0.0.00	Receita Agropecuária		3.619.772	
1.4.1.1.00.0.0.00	Receita Agropecuária	3.619.772		
1.4.1.1.01.0.0.00	Receita Agropecuária		3.619.772	
1.4.1.1.01.0.1.01	Agricultura - FR 1.501.240	1.574.334		
1.4.1.1.01.0.1.02	Piscicultura	447.304		
1.4.1.1.01.0.1.03	Pecuária	224.135		
1.4.1.1.01.0.1.05	Agricultura - FR 1.759.240	783.251		
1.4.1.1.01.0.1.06	Ovinocultura - FR 1.759.240	7.000		
1.4.1.1.01.0.1.99	Outras Receitas Agropecuárias	583.748		
1.5.0.0.00.0.0.00	Receita Industrial		83.232	
1.5.1.0.00.0.0.00	Receita Industrial		83.232	
1.5.1.1.00.0.0.00	Receita Industrial	83.232		
1.5.1.1.01.0.0.00	Receita Industrial		83.232	



CÓDIGO	ESPECIFICAÇÃO	DESDOBRAMENTO	FONTE	CATEG. ECONOM.
1.5.1.1.01.0.1.01	Receita da Indústria de Bebidas e Destilados	83.232		
1.6.0.0.00.0.0.00	Receita de Serviços		674.799.776	
1.6.1.0.00.0.0.00	Serviços Administrativos e Comerciais Gerais		130.100.902	
1.6.1.1.00.0.0.00	Serviços Administrativos e Comerciais Gerais	130.100.902		
1.6.1.1.01.0.0.00	Serviços Administrativos e Comerciais Gerais		67.915.019	
1.6.1.1.01.0.1.01	Venda de Livros, Revistas, Publicações e Impressos	17.121		
1.6.1.1.01.0.1.04	Serviços de Meteorologia	3.595.139		
1.6.1.1.01.0.1.05	Serviços Educacionais - FR 1.501.240	3.985.212		
1.6.1.1.01.0.1.06	Serviços Agropecuários	291.682		
1.6.1.1.01.0.1.07	Serviços Recreativos e Culturais	1.228.000		
1.6.1.1.01.0.1.08	Serviços de Consultoria ou Assessoria Técnica - FR 1.501.240	13.953.404		
1.6.1.1.01.0.1.09	Serviços de Análise de Solos	1.348.714		
1.6.1.1.01.0.1.10	Serviços de Análise de Água	28.964		
1.6.1.1.01.0.1.11	Serviços de Outras Análises	146.278		
1.6.1.1.01.0.1.12	Serviços de Elaboração e Supervisão de Projetos	3.091.564		
1.6.1.1.01.0.1.13	Prestação de Serviços de Apenados/Reeducandos	26.004.495		
1.6.1.1.01.0.1.14	Serviços de Elaboração Folha Pagamento - Taxa Administrativa sobre	4.319.930		
	Consignações			
1.6.1.1.01.0.1.16	Serviços Visitação ou Utilização em Unidades de Conservação Estaduais	8.593		
1.6.1.1.01.0.1.17	Prestação de Serviços Socioeducativo - DEASE	80.304		
1.6.1.1.01.0.1.19	Serviços Educacionais - FR 1.599.240	619.354		
1.6.1.1.01.0.1.20	Serviços de Consultoria ou Assessoria Técnica - FR 1.599.240	1.704.047		
1.6.1.1.01.0.1.22	Venda de Livros, Revistas, Publicações e Impressos - Fundos	6.416.048		
1.6.1.1.01.0.1.97	Outros Serviços Administrativos e Comerciais - FR 1.759.240	756.750		
1.6.1.1.01.0.1.99	Outros Serviços Administrativos e Comerciais - FR 1.501.240	300.598		
1.6.1.1.01.0.2.99	Multas e Juros de Outros Serviços Administrativos e Comerciais - FR 1.501.240	18.822		
1.6.1.1.02.0.0.00	Inscrição em Concursos e Processos Seletivos		14.016.120	
1.6.1.1.02.0.1.02	Serviços de Inscrição em Concursos Públicos - FR 1.501.240	13.019.428		
1.6.1.1.02.0.1.05	Serviços de Inscrição em Concursos Públicos - Vinculados à Educação - FR	226.950		
	1.599.240			
1.6.1.1.02.0.1.06	Serviços de Inscrição no Vestibular - FR 1.599.240	769.742		
1.6.1.1.03.0.0.00	Serviços de Registro, Certificação e Fiscalização		48.169.763	
1.6.1.1.03.0.1.01	Serviços de Registro do Comércio	47.115.003		



CÓDIGO	ESPECIFICAÇÃO	DESDOBRAMENTO	FONTE	CATEG. ECONOM.
1.6.1.1.03.0.1.03	Serviços de Inspeção de Produtos de Origem Animal	146.507		
1.6.1.1.03.0.1.05	Defesa Sanitária Vegetal	1.187		
1.6.1.1.03.0.1.06	Defesa Sanitária Animal	11.525		
1.6.1.1.03.0.1.07	Classificação de Produtos de Origem Vegetal	891.703		
1.6.1.1.03.0.1.99	Outros Serviços de Registro, Certificação e Fiscalização	3.838		
1.6.3.0.00.0.0.00	Serviços e Atividades Referentes à Saúde		542.586.598	
1.6.3.2.00.0.0.00	Serviços de Assistência à Saúde de Servidores Civis e Militares	542.586.598		
1.6.3.2.01.0.0.00	Serviços de Assistência à Saúde Suplementar de Servidores Civis		438.959.028	
1.6.3.2.01.0.1.01	Contribuição do Associado Ativo - Poder Executivo (exceto Autarquias)	96.980.893		
1.6.3.2.01.0.1.02	Contribuição do Associado Ativo - Poder Judiciário	11.000.766		
1.6.3.2.01.0.1.03	Contribuição do Associado Ativo - Poder Legislativo	1.912.799		
1.6.3.2.01.0.1.04	Contribuição do Associado Ativo - Ministério Público	1.734.679		
1.6.3.2.01.0.1.05	Contribuição do Associado Ativo- Tribunal de Contas	497.674		
1.6.3.2.01.0.1.06	Contribuição do Associado Ativo - Autarquias	3.436.583		
1.6.3.2.01.0.1.07	Contribuição do Associado Ativo - Segurados Licenciados	426.136		
1.6.3.2.01.0.1.10	Contribuição do Associado Inativo - Poder Executivo (exceto Autarquias)	137.369.459		
1.6.3.2.01.0.1.11	Contribuição do Associado Inativo - Poder Judiciário	5.318.989		
1.6.3.2.01.0.1.12	Contribuição do Associado Inativo - Poder Legislativo	1.257.160		
1.6.3.2.01.0.1.13	Contribuição do Associado Inativo - Ministério Público	181.550		
1.6.3.2.01.0.1.14	Contribuição do Associado Inativo - Tribunal de Contas	309.604		
1.6.3.2.01.0.1.16	Contribuição do Associado Inativo - Serventuários da Justiça	1.192.391		
1.6.3.2.01.0.1.20	Contribuição do Associado Pensionista - Poder Executivo (exceto Autarquias)	18.531.221		
1.6.3.2.01.0.1.21	Contribuição do Associado Pensionista - Poder Judiciário	843.802		
1.6.3.2.01.0.1.23	Contribuição do Associado Pensionista - Ministério Público	52.314		
1.6.3.2.01.0.1.30	Contribuição do Agregado Ativo - Poder Executivo (exceto Autarquias)	10.350.219		
1.6.3.2.01.0.1.31	Contribuição do Agregado Ativo - Poder Judiciário	797.915		
1.6.3.2.01.0.1.32	Contribuição do Agregado Ativo - Poder Legislativo	540.920		
1.6.3.2.01.0.1.33	Contribuição do Agregado Ativo - Ministério Público	123.989		
1.6.3.2.01.0.1.34	Contribuição do Agregado Ativo- Tribunal de Contas	149.062		
1.6.3.2.01.0.1.35	Contribuição do Agregado Ativo - Autarquias	327.633		
1.6.3.2.01.0.1.40	Contribuição do Agregado Inativo - Poder Executivo (exceto Autarquias)	11.755.956		
1.6.3.2.01.0.1.41	Contribuição do Agregado Inativo - Poder Judiciário	560.943		



CÓDIGO	ESPECIFICAÇÃO	DESDOBRAMENTO	FONTE	CATEG. ECONOM.
1.6.3.2.01.0.1.46	Contribuição do Agregado Inativo - Serventuários da Justiça	10.304		
1.6.3.2.01.0.1.50	Contribuição do Agregado Pensionista	17.688		
1.6.3.2.01.0.1.60	Coparticipação SC Saúde Auto Gestão Poder Executivo (exceto Autarquias)	124.858.599		
1.6.3.2.01.0.1.61	Coparticipação SC Saúde UNIMED	5.107		
1.6.3.2.01.0.1.62	Coparticipação UNISANTA	1.025		
1.6.3.2.01.0.1.63	Coparticipação Auto Gestão IPESC	2.396		
1.6.3.2.01.0.1.77	Coparticipação SC Saúde Auto Gestão Poder Judiciário (implantação)	5.725.349		
1.6.3.2.01.0.1.78	Coparticipação SC Saúde Auto Gestão Poder Legislativo (implantação)	1.171.730		
1.6.3.2.01.0.1.79	Coparticipação SC Saúde Auto Gestão Ministério Público (implantação)	593.970		
1.6.3.2.01.0.1.80	Coparticipação SC Saúde Auto Gestão Tribunal de Contas (implantação)	404.975		
1.6.3.2.01.0.1.81	Coparticipação SC Saúde Auto Gestão - Autarquias	201.952		
1.6.3.2.01.0.1.82	Coparticipação SC Saúde Auto Gestão Segurados Licenciados (implantação)	144.136		
1.6.3.2.01.0.1.83	Coparticipação SC Saúde Auto Gestão Serventuários da Justiça	164.863		
1.6.3.2.01.0.2.07	Multas e Juros da Contribuição do Associado Ativo - Segurados Licenciados	4.277		
1.6.3.2.50.0.0.00	Serviços de Assistência à Saúde Suplementar dos Militares		103.627.570	
1.6.3.2.50.0.1.01	Contribuição do Associado Ativo Militar - Poder Executivo	39.894.029		
1.6.3.2.50.0.1.02	Contribuição do Associado Inativo Militar- Poder Executivo	48.601.350		
1.6.3.2.50.0.1.03	Contribuição do Associado Pensionista Militar - Poder Executivo	8.537.493		
1.6.3.2.50.0.1.04	Contribuição do Agregado Ativo Militar - Poder Executivo	1.285.561		
1.6.3.2.50.0.1.05	Contribuição do Agregado Inativo Militar - Poder Executivo	5.309.137		
1.6.4.0.00.0.0.00	Serviços e Atividades Financeiras		2.112.276	
1.6.4.1.00.0.0.00	Serviços e Atividades Financeiras	2.112.276		
1.6.4.1.01.0.0.00	Retorno de Operações, Juros e Encargos Financeiros		2.112.276	
1.6.4.1.01.0.1.01	Retorno de Operações, Juros e Encargos Financeiros	2.112.276		
1.7.0.0.00.0.0.00	Transferências Correntes		8.407.912.584	
1.7.1.0.00.0.0.00	Transferências da União e de suas Entidades		2.817.313.780	
1.7.1.1.00.0.0.00	Transferências Decorrentes de Participação na Receita da União	2.107.661.983		
1.7.1.1.50.0.0.00	Cota-Parte do Fundo de Participação dos Estados e do Distrito Federal - FPE		1.862.542.246	
1.7.1.1.50.0.1.01	Cota-Parte do Fundo de Participação dos Estados e do Distrito Federal	1.862.542.246		
1.7.1.1.53.0.0.00	Cota-Parte do Imposto s/Produtos Industrializados Estados Exportadores Produtos Indust.		219.115.603	
1.7.1.1.53.0.1.01	Cota-Parte do IPI- Estadual	219.115.603		
1.7.1.1.53.0.1.02				



CÓDIGO	ESPECIFICAÇÃO	DESDOBRAMENTO	FONTE	CATEG. ECONOM.
1.7.1.1.54.0.0.00	Cota-Parte da Contribuição de Intervenção no Domínio Econômico		26.004.134	
1.7.1.1.54.0.1.01	Cota-Parte CIDE - Estadual	26.004.134		
1.7.1.2.00.0.0.00	Transferências das Compensações Financeiras pela Exploração de Recursos Naturais	41.468.820		
1.7.1.2.50.0.0.00	Cota-parte da Compensação Financeira pela Exploração de Recursos Hídricos		24.408.158	
1.7.1.2.50.0.1.01	Cota-parte da Compensação Financeira de Recursos Hídricos	24.408.158		
1.7.1.2.51.0.0.00	Cota-parte da Compensação Financeira pela Exploração de Recursos Minerais - CFEM		6.585.536	
1.7.1.2.51.0.1.01	Cota-parte da Compensação Financeira de Recursos Minerais - CFEM	6.585.536		
1.7.1.2.52.0.0.00	Cota-parte da Compensação Financeira pela Produção de Petróleo		10.475.126	
1.7.1.2.52.4.1.01	Cota-Parte do Fundo Especial do Petróleo - FEP	10.475.126		
1.7.1.4.00.0.0.00	Transferências de Recursos do Fundo Nacional do Desenvolvimento da Educação - FNDE	500.500.000		
1.7.1.4.50.0.0.00	Transferências do Salário-Educação		350.000.000	
1.7.1.4.50.0.1.01	Transferências do Salário-Educação	350.000.000		
1.7.1.4.51.0.0.00	Transferências Diretas do FNDE referentes ao Programa Dinheiro Direto na Escola - PDDE		500.000	
1.7.1.4.51.0.1.01	Transf.Diretas do FNDE referentes ao Programa Dinheiro Direto na Escola -PDDE	500.000		
1.7.1.4.52.0.0.00	Transferências referentes ao Programa Nacional de Alimentação Escolar - PNAE		70.000.000	
1.7.1.4.52.0.1.01	Transf.Diretas do FNDE ref. ao Programa Nacional de Alimentação Escolar - PNAE	70.000.000		
1.7.1.4.99.0.0.00	Outras Transferências Diretas do Fundo Nacional do Desenvolvimento da Educação - FNDE		80.000.000	
1.7.1.4.99.0.1.01	Outras Transferências Diretas do Fundo Nacional do Desenvolvimento da Educação - FNDE	80.000.000		
1.7.1.6.00.0.0.00	Transferências de Recursos do Fundo Nacional de Assistência Social – FNAS	5.319.798		
1.7.1.6.50.0.0.00	Transferências de Recursos do Fundo Nacional de Assistência Social – FNAS		5.319.798	
1.7.1.6.50.0.1.01	Transferências de Recursos do Fundo Nacional de Assistência Social - FNAS	5.319.798		
1.7.1.7.00.0.0.00	Transferências de Convênios da União e de Suas Entidades	56.775.532		
1.7.1.7.51.0.0.00	Transferências de Convênios da União Destinadas a Programas de Educação		23.602.695	
1.7.1.7.51.0.1.01	Transferências de Convênios da União Destinadas a Programas de Educação - FR 1.570.128	2.000.000		



CÓDIGO	ESPECIFICAÇÃO	DESDOBRAMENTO	FONTE	CATEG. ECONOM.
1.7.1.7.51.0.1.03	Transf.Convênios da União Destinadas a Programas de Educação - FR	21.602.695		
	1.570.228			
1.7.1.7.99.0.0.00	Outras Transferências de Convênios da União e de Suas Entidades		33.172.837	
1.7.1.7.99.0.1.98	Outras Transf. Convênios União - FR 1.700.128	1.000.000		
1.7.1.7.99.0.1.99	Outras Transf. Convênios União - FR 1.700.228	32.172.837		
1.7.1.9.00.0.0.00	Outras Transferências de Recursos da União e de suas Entidades	105.587.647		
1.7.1.9.54.0.0.00	Transferências de Recursos do Fundo Nacional de Segurança Pública - FNSP		11.703.985	
1.7.1.9.54.1.1.01	Transferências de Recursos do Fundo Nacional de Segurança Pública - Obrigatórias	11.703.985		
1.7.1.9.58.0.0.00	Transferência Obrigatória Decorrente da Lei Complementar nº 176/2020		64.824.151	
1.7.1.9.58.0.1.01	Transferência Obrigatória Decorrente da Lei Complementar nº 176/2020	64.824.151		
1.7.1.9.60.0.0.00	Transferências da Política Nacional Aldir Blanc de Fomento à Cultura - Lei n.14.399/2022		20.000.000	
1.7.1.9.60.0.1.01	Transferências da Política Nacional Aldir Blanc de Fomento à Cultura - Lei nº 14399/2022	20.000.000		
1.7.1.9.99.0.0.00	Outras Transferências de Recursos da União e de suas Entidades		9.059.511	
1.7.1.9.99.0.1.02	Outras Transferências da União - Situação de Emergência e Calamidade - FR 1.700.232	1.634.511		
1.7.1.9.99.0.1.99	Outras Transferências da União - FR 1.501.229	7.425.000		
1.7.3.0.00.0.0.00	Transferências dos Municípios e de suas Entidades		26.448.358	
1.7.3.2.00.0.0.00	Transferências de Convênios dos Municípios e de Suas Entidades	26.448.358		
1.7.3.2.51.0.0.00	Transferências de Convênios dos Municípios destinadas a Programas de Educação		217.800	
1.7.3.2.51.0.1.02	Transf. de Convênios dos Municípios destinadas a Programas de Educação - FR 1.572.235	217.800		
1.7.3.2.99.0.0.00	Outras Transferências de Convênios dos Municípios e de Suas Entidades		26.230.558	
1.7.3.2.99.0.1.02	Transferências de Convênios dos Municípios - Convênios de Trânsito	22.121.387		
1.7.3.2.99.0.1.99	Outras Transferências de Convênios dos Municípios - FR 1.702.235	4.109.171		
1.7.4.0.00.0.0.00	Transferências de Instituições Privadas		1.316.276.053	
1.7.4.1.00.0.0.00	Transferências de Instituições Privadas	1.316.276.053		
1.7.4.1.99.0.0.00	Outras Transferências de Instituições Privadas		1.316.276.053	
1.7.4.1.99.0.1.01	Out.Transf.Instituições Privadas - Convênios, Ajustes e Acordos - FR 1.703.228	15.577.795		
1.7.4.1.99.0.1.08	Transferências de Instituições Privadas - Manutenção do Ensino Superior - FR 1.599.265	312.893.878		



CÓDIGO	ESPECIFICAÇÃO	DESDOBRAMENTO	FONTE	CATEG. ECONOM.
1.7.4.1.99.0.1.09	Transferências de Instituições Privadas - Receita Agroindustrial - FDR - FR	56.318.551		
	1.759.266			
1.7.4.1.99.0.1.11	Transferências de Instituições Privadas - para FAPESC - FR 1.749.269	1.259.346		
1.7.4.1.99.0.1.16	Doações Fundo Est. Prom. Social e Erradicação da Pobreza - Lei 18334-2022	881.929.133		
1.7.4.1.99.0.1.18	Transferências de Instituições Privadas - Fundos - FR 1.759.269	48.297.350		
1.7.5.0.00.0.0.00	Transferências de Outras Instituições Públicas		4.246.583.846	
1.7.5.1.00.0.0.00	Transf.Rec.do Fundo de Manut.Desenv. Educação Básica e de Valorização Prof. Educ.-FUNDEB	4.246.583.846		
1.7.5.1.50.0.0.00	Transf.Rec.do Fundo de Manut.Desenv.Educação Básica e de Valorização Prof.Educ.-FUNDEB		4.246.583.846	
1.7.5.1.50.0.1.01	Transferências de Recursos do FUNDEB	4.246.583.846		
1.7.9.0.00.0.0.00	Demais Transferências Correntes		1.290.547	
1.7.9.1.00.0.0.00	Transferências de Pessoas Físicas	1.290.547		
1.7.9.1.99.0.0.00	Outras Transferências de Pessoas Físicas		1.290.547	
1.7.9.1.99.0.1.97	Outras Transferências de Pessoas Físicas - Fundos - FR 1.759.269	1.655		
1.7.9.1.99.0.1.99	Outras Transferências de Pessoas Físicas - FR 1.749.269	1.288.892		
1.9.0.0.00.0.0.00	Outras Receitas Correntes		506.653.294	
1.9.1.0.00.0.0.00	Multas Administrativas, Contratuais e Judiciais		197.323.101	
1.9.1.1.00.0.0.00	Multas Administrativas, Contratuais e Judiciais	197.323.101		
1.9.1.1.01.0.0.00	Multas Previstas em Legislação Específica		173.514.903	
1.9.1.1.01.0.1.01	Multas por Infração à Legislação de Trânsito - FR 1.752.269	53.396.972		
1.9.1.1.01.0.1.03	Multas por Auto de Infração - FR 1.501.169	19.714.286		
1.9.1.1.01.0.1.04	Multas por Auto de Infração - FR 1.799.269	1.547.760		
1.9.1.1.01.0.1.05	Multas - Medidas Compensatórias - Termos de Ajuste de Conduta	11.000.000		
1.9.1.1.01.0.1.06	Multas por Infração a Legislação da Vigilância Sanitária - FR 1.799.269	582.244		
1.9.1.1.01.0.1.08	Multas por Infração à Legislação de Trânsito - FR 1.752.169	79.228.682		
1.9.1.1.01.0.1.09	Multas por Infração à Legislação de Operação do Transp.Rodoviário - FR	232.779		
	1.752.169			
1.9.1.1.01.0.1.11	Prestações Pecuniárias - MP/SC - FR 1.749.234	6.259.964		
1.9.1.1.01.0.1.13	Prestações Pecuniárias - Convênio TJSC - FR 1.749.234	500.000		
1.9.1.1.01.0.1.14	Multas por Auto de Infração - FR 1.501.269.000	220.000		
1.9.1.1.01.0.1.96	Outras Multas Previstas em Legislação Específica - FR 1.501.269	1.404		
1.9.1.1.01.0.1.97	Outras Multas Previstas em Legislação Específica - FR 1.501.169	1.000		



CÓDIGO	ESPECIFICAÇÃO	DESDOBRAMENTO	FONTE	CATEG. ECONOM.
1.9.1.1.01.0.2.03	Multas e Juros de Auto de Infração - FR 1.501.169	3.261		
1.9.1.1.01.0.3.08	Dívida Ativa de Multas por Infração a Legislação de Trânsito - FR 1.752.169	826.551		
1.9.1.1.04.0.0.00	Multas Previstas na Legislação sobre Defesa dos Direitos Difusos		181.500	
1.9.1.1.04.0.3.01	Dívida Ativa de Multas Aplicadas pelo PROCON	150.000		
1.9.1.1.04.0.4.01	Multas e Juros da Dívida Ativa de Multas Aplicadas pelo PROCON	31.500		
1.9.1.1.06.0.0.00	Multas por Danos Ambientais		12.083.818	
1.9.1.1.06.1.1.01	Multas por Danos ao Meio Ambiente	8.422.397		
1.9.1.1.06.1.3.01	Dívida Ativa de Multas por Danos ao Meio Ambiente	2.776.214		
1.9.1.1.06.1.4.01	Multas e Juros da Dívida Ativa de Multas por Danos ao Meio Ambiente	885.207		
1.9.1.1.07.0.0.00	Multas Aplicadas pelos Tribunais de Contas		200.000	
1.9.1.1.07.0.1.02	Multas Aplicadas pelos Tribunais de Contas - FR 1.501.169	200.000		
1.9.1.1.08.0.0.00	Multas Decorrentes de Sentenças Judiciais		4.093.918	
1.9.1.1.08.0.1.01	Multas Decorrentes Sentença Penal Condenatória - FR 1.501.169	100.000		
1.9.1.1.08.0.1.02	Multas Compensatórias por Sentenças Judiciais	3.306.220		
1.9.1.1.08.0.1.03	Multas Decorrentes Sentença Penal Condenatória - FR 1.501.269	453.566		
1.9.1.1.08.0.1.04	Multa Cominatória decorrente de Sentença Judicial - FR 1.501.169	229.632		
1.9.1.1.08.0.1.05	Multa por Litigância de Má-Fé - FR 1.501.169	4.500		
1.9.1.1.09.0.0.00	Multas e Juros Previstos em Contratos		7.248.962	
1.9.1.1.09.0.1.01	Multas e Juros Previstos em Contrato - FR 1.501.169	2.450.000		
1.9.1.1.09.0.1.02	Multas e Juros Previstos em Contrato - FR 1.501.269	4.774.962		
1.9.1.1.09.0.3.02	Dívida Ativa das Multas e Juros Previstos em Contrato - FR 1.799.269	22.000		
1.9.1.1.09.0.4.02	Multas/Juros da Dívida Ativa das Multas/Juros Previstos em Contrato - FR 1.799.269	2.000		
1.9.2.0.00.0.0.00	Indenizações, Restituições e Ressarcimentos		172.699.272	
1.9.2.1.00.0.0.00	Indenizações	1.474.869		
1.9.2.1.01.0.0.00	Indenizações por Danos Causados ao Patrimônio Público		832.844	
1.9.2.1.01.0.1.01	Indenizações por Danos ao Patrimônio Público - FR 1.501.169	634.640		
1.9.2.1.01.0.1.02	Indenizações por Danos ao Patrimônio Público - FR 1.501.269	198.204		
1.9.2.1.03.0.0.00	Indenização por Sinistro		513.824	
1.9.2.1.03.0.1.03	Receita de Prêmios de Seguros - FR 1.501.269	126.977		
1.9.2.1.03.0.1.04	Receita de Prêmios de Seguros - FR 1.501.169	1.000		
1.9.2.1.03.0.1.05	Receita de Prêmios de Seguros - FR 1.659.269	385.847		
1.9.2.1.99.0.0.00	Outras Indenizações		128.201	



CÓDIGO	ESPECIFICAÇÃO	DESDOBRAMENTO	FONTE	CATEG. ECONOM.
1.9.2.1.99.0.1.04	Outras Indenizações - Uso Equipamento Monitoração Eletrônica por Preso ou Apenado	12.708		
1.9.2.1.99.0.1.99	Outras Indenizações FR 1.501.269	115.493		
1.9.2.2.00.0.0.00	Restituições	76.504.849		
1.9.2.2.01.0.0.00	Restituição de Convênios		50.033.007	
1.9.2.2.01.1.1.01	Restituições de Convênios - FR 1.501.101	43.638.676		
1.9.2.2.01.1.1.16	Restituições de Convênios - FR 1.754.191	1.903.762		
1.9.2.2.01.1.1.23	Restituições de Convênios - FR 1.700.228	691.833		
1.9.2.2.01.1.1.27	Restituições de Convênios - FR 1.501.261	3.084.849		
1.9.2.2.01.1.1.29	Restituições de Convênios - FR 1.599.265	215.344		
1.9.2.2.01.1.1.33	Restituições de Convênios - FR 1.749.269	184.563		
1.9.2.2.01.1.1.35	Restituições de Convênios - FR 1.501.129	209.480		
1.9.2.2.01.1.1.36	Restituições de Convênios - FR 1.501.229	104.500		
1.9.2.2.06.0.0.00	Restituição de Despesas de Exercícios Anteriores		25.669.389	
1.9.2.2.06.3.1.01	Recuperação de Despesas de Exerc. Anteriores - FR 1.501.101	20.000.000		
1.9.2.2.06.3.1.02	Recuperação de Despesas de Exerc. Anteriores - FR 1.753.111	100.000		
1.9.2.2.06.3.1.04	Recuperação de Despesas de Exerc. Anteriores - FR 1.550.120	3.756.992		
1.9.2.2.06.3.1.06	Recuperação de Despesas de Exerc. Anteriores - FR 1.709.122	500		
1.9.2.2.06.3.1.22	Recuperação de Despesas de Exerc. Anteriores - FR 1.700.228	29.556		
1.9.2.2.06.3.1.23	Recuperação de Despesas de Exerc. Anteriores - FR 1.749.229	665		
1.9.2.2.06.3.1.24	Recuperação de Despesas de Exerc. Anteriores - FR 1.501.240	866.671		
1.9.2.2.06.3.1.29	Recuperação de Despesas de Exerc. Anteriores - FR 1.759.266	448.174		
1.9.2.2.06.3.1.30	Recuperação de Despesas de Exerc. Anteriores - FR 1.501.269	118.185		
1.9.2.2.06.3.1.33	Recuperação de Despesas de Exerc. Anteriores - FR 1.501.299	251.116		
1.9.2.2.06.3.1.34	Recuperação de Despesas de Exerc. Anteriores - FR 1.753.219	55.869		
1.9.2.2.06.3.1.37	Recuperação de Despesas de Exerc. Anteriores - FR 1.708.129	10.000		
1.9.2.2.06.3.1.42	Recuperação de Despesas de Exerc. Anteriores - FR 1.720.129	1.000		
1.9.2.2.06.3.1.44	Recuperação de Despesas de Exerc. Anteriores - FR 1.799.269	7.311		
1.9.2.2.06.3.1.51	Recuperação de Despesas de Exerc. Anteriores - FR 1.759.240	23.350		
1.9.2.2.51.0.0.00	Restituições de Recursos Recebidos do FUNDEB		2.000	
1.9.2.2.51.0.1.01	Restituições de Recursos Recebidos do FUNDEB	2.000		
1.9.2.2.99.0.0.00	Outras Restituições		800.453	
1.9.2.2.99.0.1.01	Restituição em Folha de Pagamento - FR 1.501.101	596.359		



CÓDIGO	ESPECIFICAÇÃO	DESDOBRAMENTO	FONTE	CATEG. ECONOM.
1.9.2.2.99.0.1.11	Restituição em Folha de Pagamento - FR 1.501.269	190.863		
1.9.2.2.99.0.1.14	Restituição em Folha de Pagamento - FR 1.501.299	13.231		
1.9.2.3.00.0.0.00	Ressarcimentos	94.719.554		
1.9.2.3.99.0.0.00	Outros Ressarcimentos		94.719.554	
1.9.2.3.99.0.1.01	Ressarcimento de Pessoal Cedido - FR 1.501.101	50.258.554		
1.9.2.3.99.0.1.02	Ressarcimento de Pessoal Cedido - FR 1.753.111	1.000.000		
1.9.2.3.99.0.1.08	Ressarcimento de Pessoal Cedido - FR 1.540.131	1.000		
1.9.2.3.99.0.1.30	Ressarcimento Utilização Sistema Informatizado - Vistoria Veicular - FR 1.501.269	35.731.582		
1.9.2.3.99.0.1.70	Outros Ressarcimentos - FR 1.501.101	7.035.738		
1.9.2.3.99.0.1.71	Outros Ressarcimentos - FR 1.753.111	71.429		
1.9.2.3.99.0.1.72	Outros Ressarcimentos - FR 1.501.169	150.000		
1.9.2.3.99.0.1.73	Outros Ressarcimentos - FR 1.501.269	70.000		
1.9.2.3.99.0.1.76	Outros Ressarcimentos - FR 1.759.269	401.251		
1.9.3.0.00.0.0.00	Bens, Direitos e Valores Incorporados ao Patrimônio Público		479.807	
1.9.3.1.00.0.0.00	Bens, Direitos e Valores Incorporados ao Patrimônio Público	479.807		
1.9.3.1.03.0.0.00	Depósitos Abandonados (Dinheiro e/ou Objetos de Valor)		234.000	
1.9.3.1.03.0.1.01	Depósitos Abandonados - Adm. Direta Poder Executivo	234.000		
1.9.3.1.05.0.0.00	Receitas Reconhecidas por Força de Decisões Judiciais e de Tribunais Administrativos		245.807	
1.9.3.1.05.0.1.02	Receitas Reconhecidas por Força de Decisões Judiciais - FR 1.899.269	18.536		
1.9.3.1.05.0.1.03	Receitas Reconhecidas por Força de Decisões Judiciais - FR 1.501.269	227.271		
1.9.9.0.00.0.0.00	Demais Receitas Correntes		136.151.114	
1.9.9.9.00.0.0.00	Outras Receitas Correntes	136.151.114		
1.9.9.9.12.0.0.00	Encargos Legais pela Inscrição em Dívida Ativa e Receitas de Ônus de Sucumbência		65.183.413	
1.9.9.9.12.2.1.01	Honorários Advocatícios - FR 1.799.269	2.219.469		
1.9.9.9.12.2.1.03	Honorários Advocatícios - Vinculados a Fundos - FR 1.759.269	62.963.944		
1.9.9.9.99.0.0.00	Outras Receitas		70.967.701	
1.9.9.9.99.2.1.98	Outras Receitas - FR 1.501.169	1.000		
1.9.9.9.99.2.1.99	Outras Receitas - FR 1.501.269	3.488.158		
1.9.9.9.99.2.3.98	Dívida Ativa de Outras Receitas - FR 1.501.169	35.000.000		
1.9.9.9.99.2.3.99	Dívida Ativa de Outras Receitas - FR 1.501.269	1.585.897		
1.9.9.9.99.2.4.98	Multas e Juros da Dívida Ativa de Outras Receitas - FR 1.501.169	879.000		



CÓDIGO	ESPECIFICAÇÃO	DESDOBRAMENTO	FONTE	CATEG. ECONOM.
1.9.9.9.99.2.4.99	Multas e Juros da Dívida Ativa de Outras Receitas - FR 1.501.269	1.647.687		
1.9.9.9.99.3.1.01	Acréscimos Contratuais PRODEC	28.365.959		
2.0.0.0.00.0.0.00	Receitas de Capital			1.285.260.608
2.1.0.0.00.0.0.00	Operações de Crédito		1.180.000.000	
2.1.1.0.00.0.0.00	Operações de Crédito - Mercado Interno		470.000.000	
2.1.1.9.00.0.0.00	Outras Operações de Crédito - Mercado Interno	470.000.000		
2.1.1.9.99.0.0.00	Outras Operações de Crédito - Mercado Interno		470.000.000	
2.1.1.9.99.0.1.06	BNDES/BB Projetos Estratégicos para Desenvolvimento do Estado - Lei 17.186/2017	270.000.000		
2.1.1.9.99.0.1.08	BNDES - Novos Rumos Crédito N. 21.2.0395.1 - Lei 17.186/2017	200.000.000		
2.1.2.0.00.0.0.00	Operações de Crédito - Mercado Externo		710.000.000	
2.1.2.2.00.0.0.00	Operações de Crédito Contratuais - Mercado Externo	129.626.864		
2.1.2.2.53.0.0.00	Operações de Crédito Externas para Programas de Meio Ambiente		59.701.200	
2.1.2.2.53.0.1.03	BIRD - SC Rural II	59.701.200		
2.1.2.2.54.0.0.00	Operações de Crédito Externas para Programas de Modernização da Administração Pública		69.925.664	
2.1.2.2.54.0.1.03	PROFISCO II SC / BID - Lei n. 17.539/2018	69.925.664		
2.1.2.9.00.0.0.00	Outras Operações de Crédito - Mercado Externo	580.373.136		
2.1.2.9.99.0.0.00	Outras Operações de Crédito - Mercado Externo		580.373.136	
2.1.2.9.99.0.1.02	BIRD - Estrada Boa	580.373.136		
2.2.0.0.00.0.0.00	Alienação de Bens		14.640.000	
2.2.1.0.00.0.0.00	Alienação de Bens Móveis		11.520.000	
2.2.1.3.00.0.0.00	Alienação de Bens Móveis e Semoventes	11.520.000		
2.2.1.3.01.0.0.00	Alienação de Bens Móveis e Semoventes		11.520.000	
2.2.1.3.01.0.1.02	Alienação de Bens Móveis e Semoventes - FR 1.756.298	2.020.000		
2.2.1.3.01.0.1.05	Alienação de Bens Móveis e Semoventes - FR 1.755.298	9.500.000		
2.2.2.0.00.0.0.00	Alienação de Bens Imóveis		3.120.000	
2.2.2.1.00.0.0.00	Alienação de Bens Imóveis	3.120.000		
2.2.2.1.01.0.0.00	Alienação de Bens Imóveis		3.120.000	
2.2.2.1.01.0.1.02	Alienação de Bens Imóveis - FR 1.756.298	3.120.000		
2.3.0.0.00.0.0.00	Amortização de Empréstimos		49.401.805	
2.3.1.0.00.0.0.00	Amortização de Empréstimos		49.401.805	
2.3.1.1.00.0.0.00	Amortização de Empréstimos	49.401.805		



CÓDIGO	ESPECIFICAÇÃO	DESDOBRAMENTO	FONTE	CATEG. ECONOM.
2.3.1.1.07.0.0.00	Amortização de Financiamentos		49.401.805	
2.3.1.1.07.1.1.01	Amortização de Financiamentos - Habitacional	1.981.114		
2.3.1.1.07.1.1.99	Amortização de Financiamentos Diversos - FR 1.501.299	47.239.174		
2.3.1.1.07.1.3.99	Dívida Ativa da Amortização de Financiamentos Diversos - FR 1.501.299	181.517		
2.4.0.0.00.0.0.00	Transferências de Capital		41.218.803	
2.4.1.0.00.0.0.00	Transferências da União e de suas Entidades		36.976.671	
2.4.1.4.00.0.0.00	Transferências de Convênios da União e de suas Entidades	7.840.000		
2.4.1.4.99.0.0.00	Outras Transferências de Convênios da União e de Suas Entidades		7.840.000	
2.4.1.4.99.0.1.01	Transf.Convênios da União Destin.a Programas de Assist. Social - FR 1.665.128	100.000		
2.4.1.4.99.0.1.98	Outras Transf.de Convênios da União e de Suas Entidades - FR 1.700.128	50.000		
2.4.1.4.99.0.1.99	Outras Transf. de Convênios da União e de Suas Entidades - FR 1.700.228	7.690.000		
2.4.1.9.00.0.0.00	Outras Transferências de Recursos da União e de suas Entidades	29.136.671		
2.4.1.9.51.0.0.00	Transferência Especial da União		214.887	
2.4.1.9.51.0.1.02	Transferência Especial da União - EC nº 105/2019 - FR 1.706.229	214.887		
2.4.1.9.53.0.0.00	Transferências de Recursos do Fundo Penitenciário Nacional - FUNPEN		873.620	
2.4.1.9.53.0.1.01	Transferências de Recursos do Fundo Penitenciário Nacional - FUNPEN	873.620		
2.4.1.9.54.0.0.00	Transferências de Recursos do Fundo Nacional de Segurança Pública - FNSP		27.976.269	
2.4.1.9.54.1.1.01	Transferências do Fundo Nacional de Segurança Pública - FNSP - Obrigatórias	27.976.269		
2.4.1.9.99.0.0.00	Outras Transferências de Recursos da União e de suas Entidades		71.895	
2.4.1.9.99.0.1.99	Outras Transferências da União - FR 1.501.229	71.895		
2.4.3.0.00.0.0.00	Transferências dos Municípios e de suas Entidades		3.662.647	
2.4.3.2.00.0.0.00	Transferências de Convênios dos Municípios e de Suas Entidades	3.662.647		
2.4.3.2.99.0.0.00	Outras Transferências de Convênios dos Municípios e de Suas Entidades		3.662.647	
2.4.3.2.99.0.1.99	Outras Transf. de Convênios dos Municípios e de Suas Entidades - FR 1.702.235	3.662.647		
2.4.4.0.00.0.0.00	Transferências de Instituições Privadas		579.485	
2.4.4.1.00.0.0.00	Transferências de Instituições Privadas	579.485		
2.4.4.1.99.0.0.00	Outras Transferências de Instituições Privadas		579.485	
2.4.4.1.99.0.1.02	Outras Transferências de Instituições Privadas - FR 1.703.228	579.485		
7.0.0.0.00.0.0.00	Receitas Intra Orçamentárias Correntes			374.737.470
7.6.0.0.00.0.0.00	Receita de Serviços		374.242.369	
7.6.3.0.00.0.0.00	Serviços e Atividades Referentes à Saúde		374.242.369	
7.6.3.2.00.0.0.00	Serviços de Assistência à Saúde de Servidores Cívicos e Militares	374.242.369		



CÓDIGO	ESPECIFICAÇÃO	DESDOBRAMENTO	FONTE	CATEG. ECONOM.
7.6.3.2.01.0.0.00	Serviços de Assistência à Saúde Suplementar de Servidores Civis		374.242.369	
7.6.3.2.01.0.1.01	Contribuição Patronal Ativo - Poder Executivo (exceto Autarquias)	101.275.637		
7.6.3.2.01.0.1.02	Contribuição Patronal Ativo - Poder Judiciário	11.000.766		
7.6.3.2.01.0.1.03	Contribuição Patronal Ativo - Poder Legislativo	1.901.753		
7.6.3.2.01.0.1.04	Contribuição Patronal Ativo - Ministério Público	1.734.893		
7.6.3.2.01.0.1.05	Contribuição Patronal Ativo- Tribunal de Contas	497.674		
7.6.3.2.01.0.1.06	Contribuição Patronal Ativo - Autarquias	3.437.726		
7.6.3.2.01.0.1.08	Contribuição Patronal Inativo - Poder Executivo (exceto Autarquias)	135.356.843		
7.6.3.2.01.0.1.09	Contribuição Patronal Inativo - Poder Judiciário	5.318.988		
7.6.3.2.01.0.1.10	Contribuição Patronal Inativo - Poder Legislativo	1.255.316		
7.6.3.2.01.0.1.11	Contribuição Patronal Inativo - Ministério Público	181.550		
7.6.3.2.01.0.1.12	Contribuição Patronal Inativo- Tribunal de Contas	309.604		
7.6.3.2.01.0.1.13	Contribuição Patronal Inativo - Autarquias	2.019.977		
7.6.3.2.01.0.1.14	Contribuição Patronal Pensionista - Poder Executivo (exceto Autarquias)	11.554.032		
7.6.3.2.01.0.1.15	Contribuição Patronal Pensionista - Poder Judiciário	843.803		
7.6.3.2.01.0.1.16	Contribuição Patronal Pensionista - Poder Legislativo	682.468		
7.6.3.2.01.0.1.17	Contribuição Patronal Pensionista - Ministério Público	52.314		
7.6.3.2.01.0.1.18	Contribuição Patronal Pensionista - Tribunal de Contas	112.928		
7.6.3.2.01.0.1.19	Contribuição Patronal Pensionista - Autarquias	374.439		
7.6.3.2.01.0.1.71	Contribuição Patronal Ativo Militar - Poder Executivo	38.683.475		
7.6.3.2.01.0.1.72	Contribuição Patronal Inativo Militar- Poder Executivo	49.006.389		
7.6.3.2.01.0.1.73	Contribuição Patronal Pensionista Militar - Poder Executivo	8.641.794		
7.9.0.0.00.0.0.00	Outras Receitas Correntes		495.101	
7.9.2.0.00.0.0.00	Indenizações, Restituições e Ressarcimentos		495.101	
7.9.2.3.00.0.0.00	Ressarcimentos	495.101		
7.9.2.3.99.0.0.00	Outros Ressarcimentos		495.101	
7.9.2.3.99.0.1.53	Ressarcimento Rede Lógica - FR 1.759.269	495.101		
	TOTAL			47.107.582.843



CÓDIGO	ESPECIFICAÇÃO	DESDOBRAMENTO	FONTE	CATEG. ECONOM.
1.0.0.0.00.0.0.00	Receitas Correntes			3.849.314.387
1.2.0.0.00.0.0.00	Contribuições		2.230.908.446	
1.2.1.0.00.0.0.00	Contribuições Sociais		2.230.908.446	
1.2.1.5.00.0.0.00	Contribuições para Regimes Próprios de Previdência e Sistema de Proteção Social	2.230.908.446		
1.2.1.5.01.0.0.00	Contribuição do Servidor Civil		1.662.283.105	
1.2.1.5.01.1.1.09	Poder Executivo - Ativo Civil - Taxa de Administração	96.949.354		
1.2.1.5.01.1.1.10	Tribunal de Justiça - Ativo Civil - Taxa de Administração	22.068.088		
1.2.1.5.01.1.1.11	Tribunal de Contas - Ativo Civil - Taxa de Administração	2.659.806		
1.2.1.5.01.1.1.12	Assembleia Legislativa - Ativo Civil - Taxa de Administração	1.543.604		
1.2.1.5.01.1.1.13	Ministério Público - Ativo Civil - Taxa de Administração	5.300.583		
1.2.1.5.01.1.1.14	Poder Executivo - Ativo Civil - Fundo em Repartição	1.021.168.310		
1.2.1.5.01.1.1.15	Tribunal de Justiça - Ativo Civil - Fundo em Repartição	149.667.114		
1.2.1.5.01.1.1.16	Tribunal de Contas - Ativo Civil - Fundo em Repartição	14.068.053		
1.2.1.5.01.1.1.17	Assembleia Legislativa - Ativo Civil - Fundo em Repartição	12.030.285		
1.2.1.5.01.1.1.18	Ministério Público - Ativo Civil - Fundo em Repartição	40.498.191		
1.2.1.5.01.1.1.19	Licença sem Vencimento - Fundo em Repartição	60.923		
1.2.1.5.01.1.1.20	A Disposição - Fundo em Repartição	428.148		
1.2.1.5.01.1.1.21	Auxiliar de Justiça - Ativo - Fundo em Repartição	583.423		
1.2.1.5.01.1.1.25	Poder Executivo - Ativo Civil - Fundo em Capitalização	1.136.756		
1.2.1.5.01.1.1.26	Tribunal de Justiça - Ativo Civil - Fundo em Capitalização	31.143		
1.2.1.5.01.1.1.29	Ministério Público - Ativo Civil - Fundo em Capitalização	38.930		
1.2.1.5.01.1.2.20	Multas e Juros A Disposição - Servidor - Fundo em Repartição	6.492		
1.2.1.5.01.1.2.21	Multa e Juros da Contribuição Servidor Auxiliar de Justiça - Fundo em Repartição	56.761		
1.2.1.5.01.2.1.09	Poder Executivo - Inativo Civil - Fundo em Repartição	156.988.986		
1.2.1.5.01.2.1.10	Tribunal de Justiça - Inativo Civil - Fundo em Repartição	27.574.872		
1.2.1.5.01.2.1.11	Tribunal de Contas - Inativo Civil - Fundo em Repartição	8.931.980		
1.2.1.5.01.2.1.12	Assembleia Legislativa - Inativo Civil - Fundo em Repartição	17.267.716		
1.2.1.5.01.2.1.13	Ministério Público - Inativo Civil - Fundo em Repartição	6.508.523		
1.2.1.5.01.2.1.14	Servidor Auxiliar de Justiça - Inativo - Fundo em Repartição	1.803.546		
1.2.1.5.01.3.1.10	Contribuição de Pensionista Civil - Poder Executivo - Fundo em Repartição	48.961.107		
1.2.1.5.01.3.1.11	Contribuição de Pensionista Civil - Tribunal de Justiça - Fundo em Repartição	6.628.887		
1.2.1.5.01.3.1.12	Contribuição de Pensionista Civil - Tribunal de Contas - Fundo em Repartição	1.592.090		



Ano Base: 2025

Em R\$ 1,00

CÓDIGO	ESPECIFICAÇÃO	DESDOBRAMENTO	FONTE	CATEG. ECONOM.
1.2.1.5.01.3.1.13	Repartição Contribuição de Pensionista Civil - Assembleia Legislativa - Fundo em	3.226.057		
1.2.1.5.01.3.1.14	Contribuição de Pensionista Civil - Ministério Público - Fundo em Repartição	4.611.492		
1.2.1.5.01.3.1.15	Repartição Contribuição de Pensionista Civil - Servidor Auxiliar de Justiça - Fundo em	1.744.879		
1.2.1.5.01.3.1.16	Contribuição de Pensionista Civil - IPADESC - Fundo em Repartição	811.427		
1.2.1.5.01.4.1.02	Repartição CPSSS Oriunda de Sentenças Judiciais de Servidor Civil Ativo - Fundo em	67.752		
1.2.1.5.01.5.1.02	Repartição CPSSS Oriunda de Sentenças Judiciais de Servidor Civil Inativo - Fundo em	7.267.827		
1.2.1.5.02.0.0.00	Contribuição Patronal - Servidor Civil		1.378.700	
1.2.1.5.02.1.1.02	A Disposição - Fundo em Repartição	85.348		
1.2.1.5.02.1.1.03	Contribuição Patronal Auxiliar de Justiça - Ativo - Fundo em Repartição	1.166.846		
1.2.1.5.02.1.2.02	Multas e Juros da Contribuição Patronal - À Disposição - Fundo em Repartição	12.985		
1.2.1.5.02.1.2.03	Repartição Multas e Juros da Contribuição Patronal Auxiliar de Justiça Ativo - Fundo em	113.521		
1.2.1.5.52.0.0.00	Contribuição do Militar para o Sistema de Proteção Social dos Militares		567.246.641	
1.2.1.5.52.1.1.01	Contribuição de Servidor Militar Ativo - SPSM	209.597.675		
1.2.1.5.52.1.1.02	Contribuição de Servidor Militar Ativo - Taxa de Administração	30.009.275		
1.2.1.5.52.2.1.01	Contribuição do Servidor Militar Inativo - SPSM	273.148.224		
1.2.1.5.52.3.1.01	Contribuição dos Pensionistas Militares para o SPSM	54.491.467		
1.3.0.0.00.0.0.00	Receita Patrimonial		80.185.125	
1.3.1.0.00.0.0.00	Exploração do Patrimônio Imobiliário do Estado		5.049.428	
1.3.1.1.00.0.0.00	Exploração do Patrimônio Imobiliário do Estado	5.049.428		
1.3.1.1.01.0.0.00	Aluguéis, Arrendamentos, Foros, Laudêmios, Tarifas de Ocupação		5.049.428	
1.3.1.1.01.1.1.14	Aluguéis de Salas - Vinculados à Saúde - FR 1.659.260	4.802.615		
1.3.1.1.01.1.1.17	Aluguéis de Salas - RPPS - Fundo em Repartição	246.813		
1.3.2.0.00.0.0.00	Valores Mobiliários		75.135.697	
1.3.2.1.00.0.0.00	Juros e Correções Monetárias	75.135.697		
1.3.2.1.01.0.0.00	Remuneração de Depósitos Bancários		34.303.053	
1.3.2.1.01.0.1.02	Remuneração de Depósitos Bancários Rec. Vinc. - Fundo de Saúde	34.078.849		
1.3.2.1.01.0.1.14	dos Militares Remuneração de Depósitos Bancários - Rec.Vinc. Sistema de Proteção Social	185.882		



CÓDIGO	ESPECIFICAÇÃO	DESDOBRAMENTO	FONTE	CATEG. ECONOM.
1.3.2.1.01.0.1.99	Remuneração de Outros Depósitos Rec. Vinculados - FR 1.899.285	38.322		
1.3.2.1.04.0.0.00	Remuneração dos Recursos do Regime Próprio de Previdência Social - RPPS		40.832.644	
1.3.2.1.04.0.1.06	Remuneração Depósitos Vinculados - IPREV	5.474.417		
1.3.2.1.04.0.1.07	Remuneração Depósitos Vinculados - Movimento - Fundo em Repartição	2.618.985		
1.3.2.1.04.0.1.08	Remuneração Depósitos Vinculados - Trib. Justiça - Fundo em Repartição	16.753.187		
1.3.2.1.04.0.1.10	Remuneração Depósitos Vinculados - ALESC - Fundo em Repartição	2.070.852		
1.3.2.1.04.0.1.11	Remuneração Depósitos Vinculados - Ministério Público - Fundo em Repartição	13.915.203		
1.6.0.0.00.0.0.00	Receita de Serviços		16.532.939	
1.6.1.0.00.0.0.00	Serviços Administrativos e Comerciais Gerais		16.532.939	
1.6.1.1.00.0.0.00	Serviços Administrativos e Comerciais Gerais	16.532.939		
1.6.1.1.01.0.0.00	Serviços Administrativos e Comerciais Gerais		16.532.939	
1.6.1.1.01.0.1.21	Serviços de Elaboração Folha Pagamento - Taxa Adm.s/Consignações -	16.532.939		
	RPPS-Fundo Repartição			
1.7.0.0.00.0.0.00	Transferências Correntes		1.326.136.006	
1.7.1.0.00.0.0.00	Transferências da União e de suas Entidades		1.325.703.202	
1.7.1.3.00.0.0.00	Transferências de Recursos do Sistema Único de Saúde – SUS	1.325.473.673		
1.7.1.3.50.0.0.00	Transfer. Recursos do SUS - Repasses Fundo a Fundo - Bloco Manutenção ASPS		1.325.473.673	
1.7.1.3.50.2.1.01	MAC - Teto Financeiro	977.665.055		
1.7.1.3.50.2.1.02	MAC - SAMU - Serviços de Atendimento Móvel de Urgência	33.298.753		
1.7.1.3.50.2.1.10	FAEC - Sistema de Informação Ambulatorial - SIA	143.896.140		
1.7.1.3.50.3.1.01	Vigilância Epidemiológica e Ambiental em Saúde	16.532.443		
1.7.1.3.50.3.1.02	Vigilância Sanitária	3.368.655		
1.7.1.3.50.4.1.01	Componente Básico da Assistência Farmacêutica	17.589.590		
1.7.1.3.50.4.1.02	Componente Estratégico da Assistência Farmacêutica	58.722		
1.7.1.3.50.4.1.03	Componente Medicamentos de Dispensação Excepcional	39.134.633		
1.7.1.3.50.5.1.01	GESTÃO SUS - Qualifica da Gestão do SUS	2.755.722		
1.7.1.3.50.5.1.02	GESTÃO SUS - Implantação de Ações e Serviços de Saúde	600.000		
1.7.1.3.50.9.1.02	Assistência Financeira Complementar - Piso Salarial Enfermagem - EC	90.573.960		
	127/2022			
1.7.1.7.00.0.0.00	Transferências de Convênios da União e de Suas Entidades	229.529		
1.7.1.7.50.0.0.00	Transferências de Convênios da União para o Sistema Único de Saúde - SUS		229.529	
1.7.1.7.50.0.1.01	Transferências de Convênios da União para o Sistema Único de Saúde - SUS -	229.529		
	Custeio			



CÓDIGO	ESPECIFICAÇÃO	DESDOBRAMENTO	FONTE	CATEG. ECONOM.
1.7.4.0.00.0.0.00	Transferências de Instituições Privadas		421.037	
1.7.4.1.00.0.0.00	Transferências de Instituições Privadas	421.037		
1.7.4.1.99.0.0.00	Outras Transferências de Instituições Privadas		421.037	
1.7.4.1.99.0.1.17	Transferências de Instituições Privadas - Vinculadas a Saúde FR 1.659.269	421.037		
1.7.9.0.00.0.0.00	Demais Transferências Correntes		11.767	
1.7.9.1.00.0.0.00	Transferências de Pessoas Físicas	11.767		
1.7.9.1.50.0.0.00	Transferências de Pessoas Físicas - Programas de Saúde		4.285	
1.7.9.1.50.0.1.01	Transferências de Pessoas Físicas - Programas de Saúde - FR 1.659.269	4.285		
1.7.9.1.99.0.0.00	Outras Transferências de Pessoas Físicas		7.482	
1.7.9.1.99.0.1.99	Outras Transferências de Pessoas Físicas - FR 1.749.269	7.482		
1.9.0.0.00.0.0.00	Outras Receitas Correntes		195.551.871	
1.9.1.0.00.0.0.00	Multas Administrativas, Contratuais e Judiciais		1.784.136	
1.9.1.1.00.0.0.00	Multas Administrativas, Contratuais e Judiciais	1.784.136		
1.9.1.1.01.0.0.00	Multas Previstas em Legislação Específica		755.418	
1.9.1.1.01.0.1.15	Multas por Infração a Legislação da Vigilância Sanitária - FR 1.659.269	755.418		
1.9.1.1.09.0.0.00	Multas e Juros Previstos em Contratos		1.028.718	
1.9.1.1.09.0.1.02	Multas e Juros Previstos em Contrato - FR 1.501.269	692.334		
1.9.1.1.09.0.1.03	Multas e Juros Previstos em Contrato - Vinculados a Saúde FR 1.659.269	336.384		
1.9.2.0.00.0.0.00	Indenizações, Restituições e Ressarcimentos		7.908.091	
1.9.2.1.00.0.0.00	Indenizações	402		
1.9.2.1.01.0.0.00	Indenizações por Danos Causados ao Patrimônio Público		402	
1.9.2.1.01.0.1.03	Indenizações por Danos ao Patrimônio Público - Vinculadas a Saúde - FR 1.659.269	402		
1.9.2.2.00.0.0.00	Restituições	2.548.284		
1.9.2.2.06.0.0.00	Restituição de Despesas de Exercícios Anteriores		1.332.212	
1.9.2.2.06.3.1.36	Recuperação de Despesas de Exerc. Anteriores - FR 1.802.250	24.757		
1.9.2.2.06.3.1.38	Recuperação de Despesas de Exerc. Anteriores - FR 1.659.285	4.866		
1.9.2.2.06.3.1.41	Recuperação de Despesas de Exerc. Anteriores - FR 1.803.250	133.999		
1.9.2.2.06.3.1.46	Recuperação de Despesas de Exerc. Anteriores - FR 1.801.250	1.168.590		
1.9.2.2.50.0.0.00	Restituições de Recursos Recebidos do SUS		1.216.072	
1.9.2.2.50.0.1.01	Restituições de Recursos Recebidos do SUS - FR 1.600.223	1.216.072		
1.9.2.3.00.0.0.00	Ressarcimentos	5.359.405		
1.9.2.3.99.0.0.00	Outros Ressarcimentos		5.359.405	



Ano Base: 2025

Em R\$ 1,00

CÓDIGO	ESPECIFICAÇÃO	DESDOBRAMENTO	FONTE	CATEG. ECONOM.
1.9.2.3.99.0.1.04	Ressarcimento de Pessoal Cedido - FR 1.802.250	287.997		
1.9.2.3.99.0.1.27	Ressarcimento de Ações Judiciais - SAS	1.676.789		
1.9.2.3.99.0.1.29	Ressarcimento de Ações Judiciais - SCTIE	1.222.161		
1.9.2.3.99.0.1.73	Outros Ressarcimentos - FR 1.501.269	1.026.346		
1.9.2.3.99.0.1.75	Outros Ressarcimentos - FR 1.659.269	1.146.112		
1.9.9.0.00.0.0.00	Demais Receitas Correntes		185.859.644	
1.9.9.9.00.0.0.00	Outras Receitas Correntes	185.859.644		
1.9.9.9.03.0.0.00	Compensações Financeiras entre os Regimes de Previdência		185.600.138	
1.9.9.9.03.0.1.02	Compensações Financeiras entre os Regimes de Previdência - Militares	167.214		
1.9.9.9.03.0.1.03	Compensações Financeiras entre os Regimes de Previdência - Fundo em	185.432.910		
	Repartição			
1.9.9.9.03.0.2.03	Mult.e Juros Compensações Financeiras entre os Regimes de Previdência -	14		
	Fundo Repartição			
1.9.9.9.99.0.0.00	Outras Receitas		259.506	
1.9.9.9.99.2.3.02	Dívida Ativa de Outras Receitas - Vinculadas a Saúde - FR 1.659.269	65.185		
1.9.9.9.99.2.3.99	Dívida Ativa de Outras Receitas - FR 1.501.269	177.638		
1.9.9.9.99.2.4.99	Multas e Juros da Dívida Ativa de Outras Receitas - FR 1.501.269	16.683		
2.0.0.0.00.0.0.00	Receitas de Capital			6.896.708
2.4.0.0.00.0.0.00	Transferências de Capital		6.896.708	
2.4.1.0.00.0.0.00	Transferências da União e de suas Entidades		6.896.708	
2.4.1.1.00.0.0.00	Transferências de Recursos do Sistema Único de Saúde - SUS	6.896.708		
2.4.1.1.51.0.0.00	Transfer. Rec. SUS - Fundo a Fundo - Bloco de Estrut. Serv. Púb. Saúde		6.896.708	
2.4.1.1.51.2.1.01	Transfer. Rec. Bloco de Estrut. Serv. Púb. Saúde - Atenção Especializada	4.093.015		
2.4.1.1.51.4.1.01	Transfer. Rec. Bloco de Estrut. Serv. Púb. Saúde - Vigilância em Saúde	2.803.693		
7.0.0.0.00.0.0.00	Receitas Intra Orçamentárias Correntes			1.702.791.639
7.2.0.0.00.0.0.00	Contribuições		1.696.330.736	
7.2.1.0.00.0.0.00	Contribuições Sociais		1.696.330.736	
7.2.1.5.00.0.0.00	Contribuições para Regimes Próprios de Previdência e Sistema de Proteção	1.696.330.736		
	Social			
7.2.1.5.02.0.0.00	Contribuição Patronal - Servidor Civil		1.696.330.736	
7.2.1.5.02.1.1.06	Poder Executivo - Ativo Civil - Fundo em Repartição	1.144.723.103		
7.2.1.5.02.1.1.07	Tribunal de Justiça - Ativo Civil - Fundo em Repartição	351.550.863		
7.2.1.5.02.1.1.08	Tribunal de Contas - Ativo Civil - Fundo em Repartição	39.447.851		



Ano Base: 2025

Em R\$ 1,00

CÓDIGO	ESPECIFICAÇÃO	DESDOBRAMENTO	FONTE	CATEG. ECONOM.
7.2.1.5.02.1.1.09	Assembleia Legislativa - Ativo Civil - Fundo em Repartição	28.536.153		
7.2.1.5.02.1.1.10	Ministério Público - Ativo Civil - Fundo em Repartição	132.072.766		
7.3.0.0.00.0.0.00	Receita Patrimonial		5.996.358	
7.3.1.0.00.0.0.00	Exploração do Patrimônio Imobiliário do Estado		5.996.358	
7.3.1.1.00.0.0.00	Exploração do Patrimônio Imobiliário do Estado	5.996.358		
7.3.1.1.01.0.0.00	Aluguéis, Arrendamentos, Foros, Laudêmios, Tarifas de Ocupação		5.996.358	
7.3.1.1.01.1.1.17	Aluguéis de Salas - RPPS - Fundo em Repartição	5.996.358		
7.9.0.0.00.0.0.00	Outras Receitas Correntes		464.545	
7.9.2.0.00.0.0.00	Indenizações, Restituições e Ressarcimentos		464.545	
7.9.2.3.00.0.0.00	Ressarcimentos	464.545		
7.9.2.3.99.0.0.00	Outros Ressarcimentos		464.545	
7.9.2.3.99.0.1.04	Ressarcimento de Pessoal Cedido - FR 1.802.250	464.545		
	TOTAL			5.559.002.734



Ano Base: 2025

Em R\$ 1,00

ÓRGÃO / UNIDADE ORÇAMENTÁRIA / RECEITAS	TOTAL	ID	FR	VALOR
01000 Assembleia Legislativa do Estado	32.710.000			
		1	501.260.000	2.530.000
		1	501.269.000	180.000
		1	501.281.000	30.000.000
01001 Assembleia Legislativa do Estado de Santa Catarina	32.710.000			
		1	501.260.000	2.530.000
		1	501.269.000	180.000
		1	501.281.000	30.000.000
1.3.1.1.01.1.1.02 Aluguéis de Salas - FR 1.501.260		1	501.260.000	30.000
1.3.2.1.01.0.1.52 Remuneração de Depósitos Bancários- Não Vinc.-Legislativo		1	501.281.000	30.000.000
1.3.6.1.01.1.1.02 Cessão Direito de Operacionalização da Folha de Pagto de Pessoal - FR 1.501.260		1	501.260.000	2.500.000
1.9.2.1.01.0.1.02 Indenizações por Danos ao Patrimônio Público - FR 1.501.269		1	501.269.000	100.000
1.9.2.3.99.0.1.73 Outros Ressarcimentos - FR 1.501.269		1	501.269.000	70.000
1.9.9.9.99.2.1.99 Outras Receitas - FR 1.501.269		1	501.269.000	10.000
02000 Tribunal de Contas do Estado	22.351.000			
		1	501.260.000	451.000
		1	501.281.000	21.900.000
02001 Tribunal de Contas do Estado de Santa Catarina	22.351.000			
		1	501.260.000	451.000
		1	501.281.000	21.900.000
1.3.2.1.01.0.1.53 Remuneração de Depósitos Bancários- Não Vinc.-Tribunal de Contas		1	501.281.000	21.900.000
1.3.6.1.01.1.1.02 Cessão Direito de Operacionalização da Folha de Pagto de Pessoal - FR 1.501.260		1	501.260.000	451.000
03000 Tribunal de Justiça do Estado	1.148.146.903			
		1	501.240.000	7.144.506
		1	501.260.000	5.309.131
		1	501.269.000	6.991.149
		1	501.282.000	33.341.382
		1	753.219.000	7.955.865
		1	760.212.000	99.068.002



Ano Base: 2025

Em R\$ 1,00

ÓRGÃO / UNIDADE ORÇAMENTÁRIA / RECEITAS	TOTAL	ID	FR	VALOR
		1	760.219.000	671.219.697
		1	760.282.000	136.719.489
		1	799.282.000	6.931.508
		1	799.283.000	173.466.174
03001 Tribunal de Justiça do Estado de Santa Catarina	226.764.645			
		1	501.240.000	7.144.506
		1	501.260.000	5.309.131
		1	501.269.000	571.944
		1	501.282.000	33.341.382
		1	799.282.000	6.931.508
		1	799.283.000	173.466.174
1.3.2.1.01.0.1.11 Remuneração de Depósitos Bancários - Rec. Vinc. - Judiciário Depósito Precatórios		1	799.282.000	6.931.508
1.3.2.1.01.0.1.54 Remuneração de Depósitos Bancários- Não Vinc.-Judiciário		1	501.282.000	33.341.382
1.3.2.1.01.0.1.58 Remuneração de Depósitos Bancários-Não Vinc.-Judiciário-Conta Única		1	799.283.000	173.466.174
1.3.6.1.01.1.1.02 Cessão Direito de Operacionalização da Folha de Pagto de Pessoal - FR 1.501.260		1	501.260.000	5.309.131
1.6.1.1.02.0.1.02 Serviços de Inscrição em Concursos Públicos - FR 1.501.240		1	501.240.000	7.144.506
1.9.1.1.08.0.1.03 Multas Decorrentes Sentença Penal Condenatória - FR 1.501.269		1	501.269.000	117.452
1.9.2.2.06.3.1.30 Recuperação de Despesas de Exerc. Anteriores - FR 1.501.269		1	501.269.000	60.526
1.9.9.9.99.2.1.99 Outras Receitas - FR 1.501.269		1	501.269.000	393.966
03091 Fundo de Reaparelhamento da Justiça	921.382.258			
		1	501.269.000	6.419.205
		1	753.219.000	7.955.865
		1	760.212.000	99.068.002
		1	760.219.000	671.219.697
		1	760.282.000	136.719.489
1.1.2.2.01.0.1.14 Renda Líquida de Serviços Extrajudiciais Vagos		1	753.219.000	7.955.865
1.1.2.2.50.0.1.01 Taxas de Serviços Judiciais		1	760.219.000	398.456.542
1.1.2.2.50.0.3.01 Dívida Ativa de Taxas de Serviços Judiciais		1	760.219.000	708.326
1.1.2.2.50.0.4.01 Multas e Juros da Dívida Ativa de Taxas de Serviços Judiciais		1	760.219.000	498.058
1.1.2.2.51.0.1.04 Custas Extrajudiciais		1	760.219.000	271.556.771
1.1.2.2.51.0.1.05 Custas Extrajudiciais Destinadas ao Apoio de Atos e Serviços Notariais		1	760.212.000	99.068.002



Ano Base: 2025

Em R\$ 1,00

ÓRGÃO / UNIDADE ORÇAMENTÁRIA / RECEITAS	TOTAL	ID	FR	VALOR
1.3.2.1.01.0.1.57 Remuneração de Depósitos Bancários- Não Vinc.-Judiciário-Fundos		1	760.282.000	136.719.489
1.9.1.1.09.0.1.02 Multas e Juros Previstos em Contrato - FR 1.501.269		1	501.269.000	2.580.483
1.9.3.1.05.0.1.03 Receitas Reconhecidas por Força de Decisões Judiciais - FR 1.501.269		1	501.269.000	227.271
1.9.9.9.99.2.1.99 Outras Receitas - FR 1.501.269		1	501.269.000	3.084.192
1.9.9.9.99.2.3.99 Dívida Ativa de Outras Receitas - FR 1.501.269		1	501.269.000	324.807
1.9.9.9.99.2.4.99 Multas e Juros da Dívida Ativa de Outras Receitas - FR 1.501.269		1	501.269.000	202.452
04000 Ministério Público do Estado de Santa Catarina	42.545.700			
		1	501.240.000	1.038.000
		1	501.260.000	985.200
		1	501.269.000	297.000
		1	501.284.000	25.720.000
		1	799.269.000	14.505.500
04001 Ministério Público de Santa Catarina	12.042.200			
		1	501.240.000	1.000.000
		1	501.260.000	985.200
		1	501.269.000	57.000
		1	501.284.000	10.000.000
1.3.1.1.01.1.1.10 Aluguéis de Centro de Eventos		1	501.260.000	5.200
1.3.2.1.01.0.1.55 Remuneração de Depósitos Bancários- Não Vinc.-Ministério Público		1	501.284.000	10.000.000
1.3.6.1.01.1.1.02 Cessão Direito de Operacionalização da Folha de Pagto de Pessoal - FR 1.501.260		1	501.260.000	980.000
1.6.1.1.02.0.1.02 Serviços de Inscrição em Concursos Públicos - FR 1.501.240		1	501.240.000	1.000.000
1.9.2.1.01.0.1.02 Indenizações por Danos ao Patrimônio Público - FR 1.501.269		1	501.269.000	57.000
04091 Fundo para Reconstituição de Bens Lesados	21.481.500			
		1	501.284.000	7.000.000
		1	799.269.000	14.481.500
1.3.2.1.01.0.1.56 Remuneração de Depósitos Bancários- Não Vinc.-MP-Fundos		1	501.284.000	7.000.000
1.9.1.1.01.0.1.05 Multas - Medidas Compensatórias - Termos de Ajuste de Conduta		1	799.269.000	11.000.000
1.9.1.1.04.0.3.01 Dívida Ativa de Multas Aplicadas pelo PROCON		1	799.269.000	150.000
1.9.1.1.04.0.4.01 Multas e Juros da Dívida Ativa de Multas Aplicadas pelo PROCON		1	799.269.000	31.500
1.9.1.1.08.0.1.02 Multas Compensatórias por Sentenças Judiciais		1	799.269.000	3.300.000



Ano Base: 2025

Em R\$ 1,00

ÓRGÃO / UNIDADE ORÇAMENTÁRIA / RECEITAS	TOTAL	ID	FR	VALOR
04092 Fundo Especial do Centro de Estudos e Aperfeiçoamento Func. do Ministério Público de SC	522.000			
		1	501.240.000	38.000
		1	501.269.000	240.000
		1	501.284.000	220.000
		1	799.269.000	24.000
1.3.2.1.01.0.1.56 Remuneração de Depósitos Bancários- Não Vinc.-MP-Fundos		1	501.284.000	220.000
1.6.1.1.01.0.1.99 Outros Serviços Administrativos e Comerciais - FR 1.501.240		1	501.240.000	38.000
1.9.1.1.09.0.1.02 Multas e Juros Previstos em Contrato - FR 1.501.269		1	501.269.000	240.000
1.9.1.1.09.0.3.02 Dívida Ativa das Multas e Juros Previstos em Contrato - FR 1.799.269		1	799.269.000	22.000
1.9.1.1.09.0.4.02 Multas/Juros da Dívida Ativa das Multas/Juros Previstos em Contrato - FR 1.799.269		1	799.269.000	2.000
04093 Fundo Especial de Modernização e Reparelhamento do Ministério Público	8.500.000			
		1	501.284.000	8.500.000
1.3.2.1.01.0.1.56 Remuneração de Depósitos Bancários- Não Vinc.-MP-Fundos		1	501.284.000	8.500.000
15000 Defensoria Pública do Estado de Santa Catarina	2.450.054			
		1	799.269.000	2.219.469
		1	799.285.000	230.585
15092 Fundo de Aparelhamento da Defensoria Pública do Estado de Santa Catarina	2.450.054			
		1	799.269.000	2.219.469
		1	799.285.000	230.585
1.3.2.1.01.0.1.94 Remuneração de Outros Depósitos Rec.Vinculados - Demais. Vinc.Legais - FR 1.799.285		1	799.285.000	230.585
1.9.9.9.12.2.1.01 Honorários Advocatícios - FR 1.799.269		1	799.269.000	2.219.469
16000 Secretaria de estado da Segurança Pública	191.896.434			
		1	501.229.000	71.895
		1	501.240.000	2.809.711
		1	501.260.000	4.255
		1	501.269.000	25.696.850
		1	700.228.000	8.213.250



Ano Base: 2025

Em R\$ 1,00

ÓRGÃO / UNIDADE ORÇAMENTÁRIA / RECEITAS	TOTAL	ID	FR	VALOR
		1	702.235.000	7.771.818
		1	703.228.000	8.592.732
		1	713.229.000	39.680.254
		1	749.234.000	6.758.959
		1	749.269.000	1.288.892
		1	749.285.000	14.348.035
		1	752.235.000	22.121.387
		1	752.269.000	37.377.880
		1	753.219.000	6.489.956
		1	799.269.000	4.368.913
		1	799.285.000	6.259.407
		1	899.269.000	1.990
		1	899.285.000	40.250
16020 Departamento Estadual de Trânsito	73.133.089			
		1	501.260.000	1.354
		1	501.269.000	25.012.107
		1	703.228.000	8.013.247
		1	752.235.000	1.874.147
		1	752.269.000	37.377.880
		1	799.269.000	4.354
		1	799.285.000	850.000
1.3.1.1.02.0.1.02 Concessão de Direito de Uso de Área Pública - FR 1.501.260		1	501.260.000	1.354
1.3.2.1.01.0.1.94 Remuneração de Outros Depósitos Rec.Vinculados - Demais. Vinc.Legais - FR 1.799.285		1	799.285.000	850.000
1.7.3.2.99.0.1.02 Transferências de Convênios dos Municípios - Convênios de Trânsito		1	752.235.000	1.874.147
1.7.4.1.99.0.1.01 Out.Transf.Instituições Privadas - Convênios, Ajustes e Acordos - FR 1.703.228		1	703.228.000	8.013.247
1.9.1.1.01.0.1.01 Multas por Infração à Legislação de Trânsito - FR 1.752.269		1	752.269.000	37.377.880
1.9.1.1.08.0.1.02 Multas Compensatórias por Sentenças Judiciais		1	799.269.000	4.354
1.9.2.3.99.0.1.30 Ressarcimento Utilização Sistema Informatizado - Vistoria Veicular - FR 1.501.269		1	501.269.000	25.012.107
16084 Fundo de Melhoria da Polícia Civil	7.524.664			
		1	501.229.000	71.895
		1	501.260.000	2.901
		1	501.269.000	100.928



Ano Base: 2025

Em R\$ 1,00

ÓRGÃO / UNIDADE ORÇAMENTÁRIA / RECEITAS	TOTAL	ID	FR	VALOR
		1	702.235.000	2.542.865
		1	703.228.000	579.485
		1	749.234.000	1.820.976
		1	749.285.000	1.873.854
		1	799.285.000	531.760
1.3.1.1.01.1.1.02 Aluguéis de Salas - FR 1.501.260		1	501.260.000	2.901
1.3.2.1.01.0.1.94 Remuneração de Outros Depósitos Rec.Vinculados - Demais. Vinc.Legais - FR 1.799.285		1	799.285.000	531.760
1.3.2.1.01.0.1.96 Remuneração de Outros Depósitos Rec.Vinculados - Out. Vinc.Transferências - FR 1749.285		1	749.285.000	1.873.854
1.7.3.2.99.0.1.99 Outras Transferências de Convênios dos Municípios - FR 1.702.235		1	702.235.000	1.759.603
1.9.1.1.01.0.1.11 Prestações Pecuniárias - MP/SC - FR 1.749.234		1	749.234.000	1.320.976
1.9.1.1.01.0.1.13 Prestações Pecuniárias - Convênio TJSC - FR 1.749.234		1	749.234.000	500.000
1.9.1.1.08.0.1.03 Multas Decorrentes Sentença Penal Condenatória - FR 1.501.269		1	501.269.000	100.000
1.9.1.1.09.0.1.02 Multas e Juros Previstos em Contrato - FR 1.501.269		1	501.269.000	928
2.4.1.9.99.0.1.99 Outras Transferências da União - FR 1.501.229		1	501.229.000	71.895
2.4.3.2.99.0.1.99 Outras Transf. de Convênios dos Municípios e de Suas Entidades - FR 1.702.235		1	702.235.000	783.262
2.4.4.1.99.0.1.02 Outras Transferências de Instituições Privadas - FR 1.703.228		1	703.228.000	579.485
16085 Fundo de Melhoria do Corpo de Bombeiros Militar	2.343.898			
		1	501.240.000	655.655
		1	501.269.000	154.000
		1	700.228.000	523.250
		1	702.235.000	207.354
		1	749.234.000	763.389
		1	899.285.000	40.250
1.3.2.1.01.0.1.99 Remuneração de Outros Depósitos Rec. Vinculados - FR 1.899.285		1	899.285.000	40.250
1.6.1.1.02.0.1.02 Serviços de Inscrição em Concursos Públicos - FR 1.501.240		1	501.240.000	655.655
1.7.1.7.99.0.1.99 Outras Transf. Convênios União - FR 1.700.228		1	700.228.000	523.250
1.9.1.1.01.0.1.11 Prestações Pecuniárias - MP/SC - FR 1.749.234		1	749.234.000	763.389
1.9.1.1.01.0.1.14 Multas por Auto de Infração - FR 1.501.269.000		1	501.269.000	154.000
2.4.3.2.99.0.1.99 Outras Transf. de Convênios dos Municípios e de Suas Entidades - FR 1.702.235		1	702.235.000	207.354
16090 Fundo Estadual de Segurança Pública - FESP-SC	49.944.258			
		1	713.229.000	39.680.254



Ano Base: 2025

Em R\$ 1,00

ÓRGÃO / UNIDADE ORÇAMENTÁRIA / RECEITAS	TOTAL	ID	FR	VALOR
		1	749.285.000	10.264.004
1.3.2.1.01.0.1.96 Remuneração de Outros Depósitos Rec.Vinculados - Out. Vinc.Transferências - FR 1749.285		1	749.285.000	10.264.004
1.7.1.9.54.1.1.01 Transferências de Recursos do Fundo Nacional de Segurança Pública - Obrigatórias		1	713.229.000	11.703.985
2.4.1.9.54.1.1.01 Transferências do Fundo Nacional de Segurança Pública - FNSP - Obrigatórias		1	713.229.000	27.976.269
16091 Fundo para Melhoria da Segurança Pública	60.206			
		1	749.285.000	60.206
1.3.2.1.01.0.1.96 Remuneração de Outros Depósitos Rec.Vinculados - Out. Vinc.Transferências - FR 1749.285		1	749.285.000	60.206
16097 Fundo de Melhoria da Polícia Militar	49.484.315			
		1	501.240.000	2.154.056
		1	501.269.000	429.815
		1	702.235.000	5.021.599
		1	749.234.000	3.325.140
		1	749.269.000	1.288.892
		1	749.285.000	1.314.021
		1	752.235.000	20.247.240
		1	753.219.000	6.489.956
		1	799.269.000	4.364.559
		1	799.285.000	4.847.047
		1	899.269.000	1.990
1.1.2.1.04.1.1.01 Taxa de Fiscalização Ambiental		1	753.219.000	6.489.956
1.3.2.1.01.0.1.94 Remuneração de Outros Depósitos Rec.Vinculados - Demais. Vinc.Legais - FR 1.799.285		1	799.285.000	4.847.047
1.3.2.1.01.0.1.96 Remuneração de Outros Depósitos Rec.Vinculados - Out. Vinc.Transferências - FR 1749.285		1	749.285.000	1.314.021
1.6.1.1.02.0.1.02 Serviços de Inscrição em Concursos Públicos - FR 1.501.240		1	501.240.000	2.154.056
1.7.3.2.99.0.1.02 Transferências de Convênios dos Municípios - Convênios de Trânsito		1	752.235.000	20.247.240
1.7.3.2.99.0.1.99 Outras Transferências de Convênios dos Municípios - FR 1.702.235		1	702.235.000	2.349.568
1.7.9.1.99.0.1.99 Outras Transferências de Pessoas Físicas - FR 1.749.269		1	749.269.000	1.288.892
1.9.1.1.01.0.1.11 Prestações Pecuniárias - MP/SC - FR 1.749.234		1	749.234.000	3.325.140
1.9.1.1.06.1.1.01 Multas por Danos ao Meio Ambiente		1	799.269.000	2.570.444
1.9.1.1.06.1.3.01 Dívida Ativa de Multas por Danos ao Meio Ambiente		1	799.269.000	1.360.352
1.9.1.1.06.1.4.01 Multas e Juros da Dívida Ativa de Multas por Danos ao Meio Ambiente		1	799.269.000	433.763



Ano Base: 2025

Em R\$ 1,00

ÓRGÃO / UNIDADE ORÇAMENTÁRIA / RECEITAS	TOTAL	ID	FR	VALOR
1.9.1.1.09.0.1.02 Multas e Juros Previstos em Contrato - FR 1.501.269		1	501.269.000	111.975
1.9.2.1.01.0.1.02 Indenizações por Danos ao Patrimônio Público - FR 1.501.269		1	899.269.000	1.990
1.9.2.1.03.0.1.03 Receita de Prêmios de Seguros - FR 1.501.269		1	501.269.000	126.977
1.9.2.2.99.0.1.11 Restituição em Folha de Pagamento - FR 1.501.269		1	501.269.000	190.863
2.4.3.2.99.0.1.99 Outras Transf. de Convênios dos Municípios e de Suas Entidades - FR 1.702.235		1	702.235.000	2.672.031
16099 Fundo de Melhoria da Perícia Oficial	9.406.004			
		1	700.228.000	7.690.000
		1	749.234.000	849.454
		1	749.285.000	835.950
		1	799.285.000	30.600
1.3.2.1.01.0.1.94 Remuneração de Outros Depósitos Rec.Vinculados - Demais. Vinc.Legais - FR 1.799.285		1	799.285.000	30.600
1.3.2.1.01.0.1.96 Remuneração de Outros Depósitos Rec.Vinculados - Out. Vinc.Transferências - FR 1749.285		1	749.285.000	835.950
1.9.1.1.01.0.1.11 Prestações Pecuniárias - MP/SC - FR 1.749.234		1	749.234.000	849.454
2.4.1.4.99.0.1.99 Outras Transf. de Convênios da União e de Suas Entidades - FR 1.700.228		1	700.228.000	7.690.000
26000 Secretaria de Estado da Assistência Social, Mulher e Família	73.515.872			
		1	501.240.000	48.039
		1	501.260.000	328
		1	501.269.000	38.052
		1	501.280.000	600.171
		1	501.299.000	2.117.545
		1	660.225.000	5.319.798
		1	669.285.000	588.318
		1	756.298.000	320.000
		1	759.269.000	48.299.005
		1	799.285.000	16.160.180
		1	899.285.000	24.436
26022 Companhia de Habitação do Estado de Santa Catarina	3.148.571			
		1	501.240.000	48.039
		1	501.260.000	328
		1	501.269.000	38.052
		1	501.280.000	600.171



Ano Base: 2025

Em R\$ 1,00

ÓRGÃO / UNIDADE ORÇAMENTÁRIA / RECEITAS	TOTAL	ID	FR	VALOR
		1	501.299.000	2.117.545
		1	756.298.000	320.000
		1	899.285.000	24.436
1.3.2.1.01.0.1.51 Remuneração de Depósitos Bancários Rec. Não Vinculados - FR 1.501.280		1	501.280.000	600.171
1.3.2.1.01.0.1.99 Remuneração de Outros Depósitos Rec. Vinculados - FR 1.899.285		1	899.285.000	24.436
1.3.2.2.01.0.1.02 Dividendos - FR 1.501.260		1	501.260.000	328
1.9.2.1.99.0.1.99 Outras Indenizações FR 1.501.269		1	501.269.000	38.052
1.9.2.2.06.3.1.24 Recuperação de Despesas de Exerc. Anteriores - FR 1.501.240		1	501.240.000	48.039
1.9.2.2.06.3.1.33 Recuperação de Despesas de Exerc. Anteriores - FR 1.501.299		1	501.299.000	123.200
1.9.2.2.99.0.1.14 Restituição em Folha de Pagamento - FR 1.501.299		1	501.299.000	13.231
2.2.1.3.01.0.1.02 Alienação de Bens Móveis e Semoventes - FR 1.756.298		1	756.298.000	20.000
2.2.2.1.01.0.1.02 Alienação de Bens Imóveis - FR 1.756.298		1	756.298.000	300.000
2.3.1.1.07.1.1.01 Amortização de Financiamentos - Habitacional		1	501.299.000	1.981.114
26093 Fundo Estadual de Assistência Social	5.908.116			
		1	660.225.000	5.319.798
		1	669.285.000	588.318
1.3.2.1.01.0.1.92 Remuneração de Outros Depósitos Rec. Vinc. Fundo de Assist. Social (FEAS) - FR 1.669.285		1	669.285.000	588.318
1.7.1.6.50.0.1.01 Transferências de Recursos do Fundo Nacional de Assistência Social - FNAS		1	660.225.000	5.319.798
26098 Fundo Estadual do Idoso	32.119.637			
		1	759.269.000	23.818.415
		1	799.285.000	8.301.222
1.3.2.1.01.0.1.94 Remuneração de Outros Depósitos Rec.Vinculados - Demais. Vinc.Legais - FR 1.799.285		1	799.285.000	8.301.222
1.7.4.1.99.0.1.18 Transferências de Instituições Privadas - Fundos - FR 1.759.269		1	759.269.000	23.817.768
1.7.9.1.99.0.1.97 Outras Transferências de Pessoas Físicas - Fundos - FR 1.759.269		1	759.269.000	647
26099 Fundo para a Infância e Adolescência	32.339.548			
		1	759.269.000	24.480.590
		1	799.285.000	7.858.958
1.3.2.1.01.0.1.94 Remuneração de Outros Depósitos Rec.Vinculados - Demais. Vinc.Legais - FR 1.799.285		1	799.285.000	7.858.958



Ano Base: 2025

Em R\$ 1,00

ÓRGÃO / UNIDADE ORÇAMENTÁRIA / RECEITAS	TOTAL	ID	FR	VALOR
1.7.4.1.99.0.1.18 Transferências de Instituições Privadas - Fundos - FR 1.759.269		1	759.269.000	24.479.582
1.7.9.1.99.0.1.97 Outras Transferências de Pessoas Físicas - Fundos - FR 1.759.269		1	759.269.000	1.008
27000 Secretaria de Estado da Indústria, do Comércio e do Serviço	59.584.613			
		1	501.240.000	32.984.613
		1	700.228.000	26.400.000
		1	749.285.000	200.000
27023 Junta Comercial do Estado de Santa Catarina	32.984.613			
		1	501.240.000	32.984.613
1.6.1.1.03.0.1.01 Serviços de Registro do Comércio		1	501.240.000	32.980.502
1.6.1.1.03.0.1.99 Outros Serviços de Registro, Certificação e Fiscalização		1	501.240.000	3.838
1.9.2.2.06.3.1.24 Recuperação de Despesas de Exerc. Anteriores - FR 1.501.240		1	501.240.000	273
27025 Instituto de Metrologia de Santa Catarina	26.600.000			
		1	700.228.000	26.400.000
		1	749.285.000	200.000
1.3.2.1.01.0.1.96 Remuneração de Outros Depósitos Rec.Vinculados - Out. Vinc.Transferências - FR 1749.285		1	749.285.000	200.000
1.7.1.7.99.0.1.99 Outras Transf. Convênios União - FR 1.700.228		1	700.228.000	26.400.000
28000 Secretaria de Estado da Ciência, Tecnologia e Inovação	12.040.235			
		1	700.228.000	2.123.368
		1	703.228.000	7.564.548
		1	706.229.000	214.887
		1	749.269.000	1.066.105
		1	749.285.000	1.071.327
28024 Fundação de Amparo à Pesquisa e Inovação do Estado de Santa Catarina	12.040.235			
		1	700.228.000	2.123.368
		1	703.228.000	7.564.548
		1	706.229.000	214.887
		1	749.269.000	1.066.105



Ano Base: 2025

Em R\$ 1,00

ÓRGÃO / UNIDADE ORÇAMENTÁRIA / RECEITAS	TOTAL	ID	FR	VALOR
		1	749.285.000	1.071.327
1.3.2.1.01.0.1.96 Remuneração de Outros Depósitos Rec.Vinculados - Out. Vinc.Transferências - FR 1749.285		1	749.285.000	1.071.327
1.7.1.7.99.0.1.99 Outras Transf. Convênios União - FR 1.700.228		1	700.228.000	1.430.590
1.7.4.1.99.0.1.01 Out.Transf.Instituições Privadas - Convênios, Ajustes e Acordos - FR 1.703.228		1	703.228.000	7.564.548
1.7.4.1.99.0.1.11 Transferências de Instituições Privadas - para FAPESC - FR 1.749.269		1	749.269.000	881.542
1.9.2.2.01.1.1.23 Restituições de Convênios - FR 1.700.228		1	700.228.000	691.833
1.9.2.2.01.1.1.33 Restituições de Convênios - FR 1.749.269		1	749.269.000	184.563
1.9.2.2.06.3.1.22 Recuperação de Despesas de Exerc. Anteriores - FR 1.700.228		1	700.228.000	945
2.4.1.9.51.0.1.02 Transferência Especial da União - EC nº 105/2019 - FR 1.706.229		1	706.229.000	214.887
31000 Secretaria Estado do Planejamento	2.747.208			
		1	501.240.000	2.747.208
31002 Fundação Escola de Governo	2.747.208			
		1	501.240.000	2.747.208
1.6.1.1.01.0.1.05 Serviços Educacionais - FR 1.501.240		1	501.240.000	2.747.208
33000 Secretaria de Estado do Meio Ambiente e da Economia Verde	66.793.926			
		1	501.240.000	6.015
		1	501.269.000	1.486.189
		1	753.219.000	44.286.151
		1	799.269.000	13.638.970
		1	799.285.000	7.358.065
		1	899.269.000	18.536
33021 Instituto do Meio Ambiente do Estado de Santa Catarina - IMA	58.348.546			
		1	501.240.000	6.015
		1	501.269.000	5.762
		1	753.219.000	39.962.362
		1	799.269.000	10.997.806
		1	799.285.000	7.358.065
		1	899.269.000	18.536



Ano Base: 2025

Em R\$ 1,00

ÓRGÃO / UNIDADE ORÇAMENTÁRIA / RECEITAS	TOTAL	ID	FR	VALOR
1.1.2.1.01.0.1.15 Taxa de Licença para Avifauna		1	753.219.000	520.598
1.1.2.1.04.1.1.01 Taxa de Fiscalização Ambiental		1	753.219.000	11.451.849
1.1.2.2.01.0.1.09 Taxa de Serviço de Inspeção e Licenciamento Ambiental		1	753.219.000	27.134.731
1.1.2.2.01.0.1.10 Taxa de Serviço de Inspeção da Exploração da Vegetação		1	753.219.000	237.541
1.1.2.2.01.0.1.11 Taxa de Serviço de Inspeção e Expedição de Certidões Ambientais		1	753.219.000	609.550
1.3.2.1.01.0.1.94 Remuneração de Outros Depósitos Rec.Vinculados - Demais. Vinc.Legais - FR 1.799.285		1	799.285.000	7.358.065
1.3.4.9.01.0.1.03 Compensações Ambientais - FR 1.799.269		1	799.269.000	9.416.970
1.6.1.1.01.0.1.16 Serviços Visitação ou Utilização em Unidades de Conservação Estaduais		1	501.240.000	6.015
1.9.1.1.01.0.1.04 Multas por Auto de Infração - FR 1.799.269		1	799.269.000	120.576
1.9.1.1.06.1.1.01 Multas por Danos ao Meio Ambiente		1	799.269.000	1.452.949
1.9.1.1.09.0.1.02 Multas e Juros Previstos em Contrato - FR 1.501.269		1	501.269.000	3.713
1.9.2.2.06.3.1.30 Recuperação de Despesas de Exerc. Anteriores - FR 1.501.269		1	501.269.000	2.049
1.9.2.2.06.3.1.34 Recuperação de Despesas de Exerc. Anteriores - FR 1.753.219		1	753.219.000	8.093
1.9.2.2.06.3.1.44 Recuperação de Despesas de Exerc. Anteriores - FR 1.799.269		1	799.269.000	7.311
1.9.3.1.05.0.1.02 Receitas Reconhecidas por Força de Decisões Judiciais - FR 1.899.269		1	899.269.000	18.536
33091 Fundo Especial de Proteção ao Meio Ambiente	4.121.591			
		1	501.269.000	1.480.427
		1	799.269.000	2.641.164
1.9.1.1.06.1.1.01 Multas por Danos ao Meio Ambiente		1	799.269.000	1.872.284
1.9.1.1.06.1.3.01 Dívida Ativa de Multas por Danos ao Meio Ambiente		1	799.269.000	582.998
1.9.1.1.06.1.4.01 Multas e Juros da Dívida Ativa de Multas por Danos ao Meio Ambiente		1	799.269.000	185.882
1.9.9.9.99.2.3.99 Dívida Ativa de Outras Receitas - FR 1.501.269		1	501.269.000	881.125
1.9.9.9.99.2.4.99 Multas e Juros da Dívida Ativa de Outras Receitas - FR 1.501.269		1	501.269.000	599.302
33095 Fundo Catarinense de Mudanças Climáticas	4.323.789			
		1	753.219.000	4.323.789
1.1.2.1.04.1.1.01 Taxa de Fiscalização Ambiental		1	753.219.000	4.323.789
35000 Secretaria de Estado da Proteção e Defesa Civil	1.745.283			
		1	700.232.000	1.634.511
		1	749.285.000	110.772



Ano Base: 2025

Em R\$ 1,00

ÓRGÃO / UNIDADE ORÇAMENTÁRIA / RECEITAS	TOTAL	ID	FR	VALOR
35091 Fundo Estadual de Proteção e Defesa Civil - FUNPDEC	1.745.283			
		1	700.232.000	1.634.511
		1	749.285.000	110.772
1.3.2.1.01.0.1.96 Remuneração de Outros Depósitos Rec.Vinculados - Out. Vinc.Transferências - FR 1749.285		1	749.285.000	110.772
1.7.1.9.99.0.1.02 Outras Transferências da União - Situação de Emergência e Calamidade - FR 1.700.232		1	700.232.000	1.634.511
41000 Gabinete do Governador do Estado	149.244.557			
		1	501.229.000	7.529.500
		1	501.240.000	180.358
		1	501.260.000	2.144.154
		1	501.269.000	86.727
		1	719.229.000	20.000.000
		1	749.229.000	665
		1	749.285.000	4.000.000
		1	753.219.000	50.300.096
		1	759.269.000	62.963.944
		1	799.285.000	63.113
		1	899.285.000	1.976.000
41069 Agência de Regulação de Serviços Públicos de Santa Catarina	50.363.209			
		1	753.219.000	50.300.096
		1	799.285.000	63.113
1.1.2.1.01.0.1.02 Taxa de Regulação e Fiscalização sobre Serviços de Gás Canalizado		1	753.219.000	25.385.360
1.1.2.1.01.0.1.09 Taxa de Fiscalização do Transporte Intermunicipal de Passageiros		1	753.219.000	16.874.528
1.1.2.1.01.0.1.11 Taxa de Regulação e Fiscalização sobre Serviços de Saneamento Básico		1	753.219.000	8.006.376
1.1.2.1.01.0.1.19 Taxa de Fiscalização sobre Serviços Públicos Delegados		1	753.219.000	9.944
1.3.2.1.01.0.1.94 Remuneração de Outros Depósitos Rec.Vinculados - Demais. Vinc.Legais - FR 1.799.285		1	799.285.000	63.113
1.9.2.2.06.3.1.34 Recuperação de Despesas de Exerc. Anteriores - FR 1.753.219		1	753.219.000	23.888
41070 Fundação Catarinense de Cultura	26.324.512			
		1	501.240.000	180.358
		1	501.260.000	2.144.154
		1	719.229.000	20.000.000



Ano Base: 2025

Em R\$ 1,00

ÓRGÃO / UNIDADE ORÇAMENTÁRIA / RECEITAS	TOTAL	ID	FR	VALOR
		1	749.285.000	4.000.000
1.3.1.1.02.0.1.02 Concessão de Direito de Uso de Área Pública - FR 1.501.260		1	501.260.000	2.144.154
1.3.2.1.01.0.1.96 Remuneração de Outros Depósitos Rec.Vinculados - Out. Vinc.Transferências - FR 1749.285		1	749.285.000	4.000.000
1.6.1.1.01.0.1.99 Outros Serviços Administrativos e Comerciais - FR 1.501.240		1	501.240.000	180.358
1.7.1.9.60.0.1.01 Transferências da Política Nacional Aldir Blanc de Fomento à Cultura - Lei nº 14399/2022		1	719.229.000	20.000.000
41073 Fundação Catarinense de Esporte	9.506.165			
		1	501.229.000	7.529.500
		1	749.229.000	665
		1	899.285.000	1.976.000
1.3.2.1.01.0.1.99 Remuneração de Outros Depósitos Rec. Vinculados - FR 1.899.285		1	899.285.000	1.976.000
1.7.1.9.99.0.1.99 Outras Transferências da União - FR 1.501.229		1	501.229.000	7.425.000
1.9.2.2.01.1.1.36 Restituições de Convênios - FR 1.501.229		1	501.229.000	104.500
1.9.2.2.06.3.1.23 Recuperação de Despesas de Exerc. Anteriores - FR 1.749.229		1	749.229.000	665
41091 Fundo Especial de Estudos Jurídicos e de Reparcelamento	63.050.671			
		1	501.269.000	86.727
		1	759.269.000	62.963.944
1.9.1.1.09.0.1.02 Multas e Juros Previstos em Contrato - FR 1.501.269		1	501.269.000	31.774
1.9.2.2.06.3.1.30 Recuperação de Despesas de Exerc. Anteriores - FR 1.501.269		1	501.269.000	54.953
1.9.9.9.12.2.1.03 Honorários Advocatícios - Vinculados a Fundos - FR 1.759.269		1	759.269.000	62.963.944
44000 Secretaria de Estado da Agricultura - SAR	153.479.996			
		1	501.240.000	28.606.572
		1	501.260.000	4.129.407
		1	501.269.000	944.455
		1	501.280.000	25.015
		1	501.299.000	47.548.607
		1	700.228.000	1.318.997
		1	749.285.000	160.000
		1	753.219.000	7.201.465
		1	756.298.000	4.820.000



Ano Base: 2025

Em R\$ 1,00

ÓRGÃO / UNIDADE ORÇAMENTÁRIA / RECEITAS	TOTAL	ID	FR	VALOR
		1	759.266.000	56.766.725
		1	799.269.000	1.957.753
		1	899.285.000	1.000
44022 Companhia Integrada de Desenvolvimento Agrícola de Santa Catarina	12.761.037			
		1	501.240.000	1.908.558
		1	501.260.000	11.071
		1	501.269.000	629.563
		1	501.280.000	25.015
		1	753.219.000	5.099.158
		1	756.298.000	3.320.000
		1	799.269.000	1.767.672
1.1.2.1.01.0.1.01 Taxa de Fiscalização de Vigilância Sanitária - Animal		1	753.219.000	2.002.134
1.1.2.1.01.0.1.13 Taxa de Fiscalização de Agrotóxicos		1	753.219.000	1.880.371
1.1.2.1.01.0.1.17 Taxa de Defesa Sanitária Vegetal		1	753.219.000	1.187.512
1.1.2.2.01.0.1.13 Taxa de Defesa Sanitária Vegetal		1	753.219.000	29.141
1.3.1.1.01.1.1.99 Outras Receitas de Aluguéis e Arrendamentos		1	501.260.000	11.071
1.3.2.1.01.0.1.51 Remuneração de Depósitos Bancários Rec. Não Vinculados - FR 1.501.280		1	501.280.000	25.015
1.6.1.1.02.0.1.02 Serviços de Inscrição em Concursos Públicos - FR 1.501.240		1	501.240.000	42.734
1.6.1.1.03.0.1.03 Serviços de Inspeção de Produtos de Origem Animal		1	501.240.000	146.507
1.6.1.1.03.0.1.05 Defesa Sanitária Vegetal		1	501.240.000	1.187
1.6.1.1.03.0.1.06 Defesa Sanitária Animal		1	501.240.000	8.068
1.6.1.1.03.0.1.07 Classificação de Produtos de Origem Vegetal		1	501.240.000	891.703
1.9.1.1.01.0.1.04 Multas por Auto de Infração - FR 1.799.269		1	799.269.000	1.375.509
1.9.1.1.01.0.1.06 Multas por Infração a Legislação da Vigilância Sanitária - FR 1.799.269		1	799.269.000	392.163
1.9.2.1.01.0.1.02 Indenizações por Danos ao Patrimônio Público - FR 1.501.269		1	501.269.000	11.514
1.9.2.1.99.0.1.99 Outras Indenizações FR 1.501.269		1	501.269.000	27.321
1.9.2.2.06.3.1.24 Recuperação de Despesas de Exerc. Anteriores - FR 1.501.240		1	501.240.000	818.359
1.9.9.9.99.2.3.99 Dívida Ativa de Outras Receitas - FR 1.501.269		1	501.269.000	1.638
1.9.9.9.99.2.4.99 Multas e Juros da Dívida Ativa de Outras Receitas - FR 1.501.269		1	501.269.000	589.090
2.2.1.3.01.0.1.02 Alienação de Bens Móveis e Semoventes - FR 1.756.298		1	756.298.000	500.000
2.2.2.1.01.0.1.02 Alienação de Bens Imóveis - FR 1.756.298		1	756.298.000	2.820.000
44023 Empresa de Pesquisa Agropecuária e Extensão Rural de Santa Catarina	33.844.567			



Ano Base: 2025

Em R\$ 1,00

ÓRGÃO / UNIDADE ORÇAMENTÁRIA / RECEITAS	TOTAL	ID	FR	VALOR
		1	501.240.000	26.698.014
		1	501.260.000	4.118.336
		1	501.269.000	48.220
		1	700.228.000	1.318.997
		1	749.285.000	160.000
		1	756.298.000	1.500.000
		1	899.285.000	1.000
1.3.1.1.01.1.1.01 Arrendamentos		1	501.260.000	39.640
1.3.1.1.01.1.1.02 Aluguéis de Salas - FR 1.501.260		1	501.260.000	84.552
1.3.1.1.01.1.1.03 Aluguéis de Casas		1	501.260.000	11.389
1.3.2.1.01.0.1.96 Remuneração de Outros Depósitos Rec.Vinculados - Out. Vinc.Transferências - FR 1749.285		1	749.285.000	160.000
1.3.2.1.01.0.1.99 Remuneração de Outros Depósitos Rec. Vinculados - FR 1.899.285		1	899.285.000	1.000
1.3.2.1.06.0.1.02 Juros sobre o Capital Próprio - FR 1.501.260		1	501.260.000	1.594
1.3.2.2.01.0.1.02 Dividendos - FR 1.501.260		1	501.260.000	1.189
1.3.5.1.01.0.1.01 Royalties - Transferência de Tecnologia - FR 1.501.260		1	501.260.000	3.979.972
1.4.1.1.01.0.1.01 Agricultura - FR 1.501.240		1	501.240.000	1.574.334
1.4.1.1.01.0.1.02 Piscicultura		1	501.240.000	447.304
1.4.1.1.01.0.1.03 Pecuária		1	501.240.000	224.135
1.4.1.1.01.0.1.99 Outras Receitas Agropecuárias		1	501.240.000	583.748
1.5.1.1.01.0.1.01 Receita da Indústria de Bebidas e Destilados		1	501.240.000	83.232
1.6.1.1.01.0.1.01 Venda de Livros, Revistas, Publicações e Impressos		1	501.240.000	17.121
1.6.1.1.01.0.1.04 Serviços de Meteorologia		1	501.240.000	3.595.139
1.6.1.1.01.0.1.05 Serviços Educacionais - FR 1.501.240		1	501.240.000	60.629
1.6.1.1.01.0.1.06 Serviços Agropecuários		1	501.240.000	291.682
1.6.1.1.01.0.1.07 Serviços Recreativos e Culturais		1	501.240.000	1.228.000
1.6.1.1.01.0.1.08 Serviços de Consultoria ou Assessoria Técnica - FR 1.501.240		1	501.240.000	13.953.404
1.6.1.1.01.0.1.09 Serviços de Análise de Solos		1	501.240.000	1.348.714
1.6.1.1.01.0.1.10 Serviços de Análise de Água		1	501.240.000	28.964
1.6.1.1.01.0.1.11 Serviços de Outras Análises		1	501.240.000	146.278
1.6.1.1.01.0.1.12 Serviços de Elaboração e Supervisão de Projetos		1	501.240.000	3.091.564
1.6.1.1.01.0.1.99 Outros Serviços Administrativos e Comerciais - FR 1.501.240		1	501.240.000	4.944
1.6.1.1.01.0.2.99 Multas e Juros de Outros Serviços Administrativos e Comerciais - FR 1.501.240		1	501.240.000	18.822
1.7.1.7.99.0.1.99 Outras Transf. Convênios União - FR 1.700.228		1	700.228.000	1.318.997
1.9.2.1.01.0.1.02 Indenizações por Danos ao Patrimônio Público - FR 1.501.269		1	501.269.000	14.491



Ano Base: 2025

Em R\$ 1,00

ÓRGÃO / UNIDADE ORÇAMENTÁRIA / RECEITAS	TOTAL	ID	FR	VALOR
1.9.2.1.99.0.1.99 Outras Indenizações FR 1.501.269		1	501.269.000	33.729
2.2.1.3.01.0.1.02 Alienação de Bens Móveis e Semoventes - FR 1.756.298		1	756.298.000	1.500.000
44091 Fundo de Terras do Estado de Santa Catarina	558.003			
		1	501.269.000	199.027
		1	501.299.000	358.976
1.9.1.1.09.0.1.02 Multas e Juros Previstos em Contrato - FR 1.501.269		1	501.269.000	199.027
2.3.1.1.07.1.1.99 Amortização de Financiamentos Diversos - FR 1.501.299		1	501.299.000	358.976
44093 Fundo Estadual de Desenvolvimento Rural	89.519.145			
		1	501.269.000	67.645
		1	501.299.000	47.189.631
		1	759.266.000	42.261.869
1.7.4.1.99.0.1.09 Transferências de Instituições Privadas - Receita Agroindustrial - FDR - FR 1.759.266		1	759.266.000	41.813.695
1.9.1.1.09.0.1.02 Multas e Juros Previstos em Contrato - FR 1.501.269		1	501.269.000	66.988
1.9.2.2.06.3.1.29 Recuperação de Despesas de Exerc. Anteriores - FR 1.759.266		1	759.266.000	448.174
1.9.2.2.06.3.1.30 Recuperação de Despesas de Exerc. Anteriores - FR 1.501.269		1	501.269.000	657
1.9.2.2.06.3.1.33 Recuperação de Despesas de Exerc. Anteriores - FR 1.501.299		1	501.299.000	127.916
2.3.1.1.07.1.1.99 Amortização de Financiamentos Diversos - FR 1.501.299		1	501.299.000	46.880.198
2.3.1.1.07.1.3.99 Dívida Ativa da Amortização de Financiamentos Diversos - FR 1.501.299		1	501.299.000	181.517
44094 Fundo Estadual de Sanidade Animal	16.797.244			
		1	753.219.000	2.102.307
		1	759.266.000	14.504.856
		1	799.269.000	190.081
1.1.2.1.01.0.1.01 Taxa de Fiscalização de Vigilância Sanitária - Animal		1	753.219.000	2.102.307
1.7.4.1.99.0.1.09 Transferências de Instituições Privadas - Receita Agroindustrial - FDR - FR 1.759.266		1	759.266.000	14.504.856
1.9.1.1.01.0.1.06 Multas por Infração a Legislação da Vigilância Sanitária - FR 1.799.269		1	799.269.000	190.081
45000 Secretaria de Estado da Educação	322.271.976			
		1	572.235.000	217.800
		1	599.240.000	3.320.093



Ano Base: 2025

Em R\$ 1,00

ÓRGÃO / UNIDADE ORÇAMENTÁRIA / RECEITAS	TOTAL	ID	FR	VALOR
		1	599.265.000	313.109.222
		1	599.285.000	5.624.861
45022 Fundação Universidade do Estado de Santa Catarina	32.890.872			
		1	572.235.000	217.800
		1	599.240.000	3.320.093
		1	599.265.000	28.732.380
		1	599.285.000	620.599
1.3.2.1.01.0.1.97 Remuneração de Outros Depósitos Rec. Vinc. - Educação - FR 1.599.285		1	599.285.000	620.599
1.6.1.1.01.0.1.19 Serviços Educacionais - FR 1.599.240		1	599.240.000	619.354
1.6.1.1.01.0.1.20 Serviços de Consultoria ou Assessoria Técnica - FR 1.599.240		1	599.240.000	1.704.047
1.6.1.1.02.0.1.05 Serviços de Inscrição em Concursos Públicos - Vinculados à Educação - FR 1.599.240		1	599.240.000	226.950
1.6.1.1.02.0.1.06 Serviços de Inscrição no Vestibular - FR 1.599.240		1	599.240.000	769.742
1.7.3.2.51.0.1.02 Transf. de Convênios dos Municípios destinadas a Programas de Educação - FR 1.572.235		1	572.235.000	217.800
1.7.4.1.99.0.1.08 Transferências de Instituições Privadas - Manutenção do Ensino Superior - FR 1.599.265		1	599.265.000	28.732.380
45091 Fundo de Apoio à Manutenção e ao Des. da Educação Superior no Estado de Santa Catarina	289.381.104			
		1	599.265.000	284.376.842
		1	599.285.000	5.004.262
1.3.2.1.01.0.1.97 Remuneração de Outros Depósitos Rec. Vinc. - Educação - FR 1.599.285		1	599.285.000	5.004.262
1.7.4.1.99.0.1.08 Transferências de Instituições Privadas - Manutenção do Ensino Superior - FR 1.599.265		1	599.265.000	284.161.498
1.9.2.2.01.1.1.29 Restituições de Convênios - FR 1.599.265		1	599.265.000	215.344
47000 Secretaria de Estado da Administração	5.146.292.306			
		1	759.240.000	927.588.295
		1	759.269.000	896.352
		1	799.285.000	39.093.815
		1	800.250.000	1.206.829
		1	801.240.000	16.532.939
		1	801.250.000	3.416.865.791
		1	801.260.000	6.243.171
		1	801.289.000	35.358.227
		1	802.250.000	159.308.009



Ano Base: 2025

Em R\$ 1,00

ÓRGÃO / UNIDADE ORÇAMENTÁRIA / RECEITAS	TOTAL	ID	FR	VALOR
		1	802.285.000	5.474.417
		1	803.250.000	537.538.579
		1	803.289.000	185.882
47022 Instituto de Previdência do Estado de Santa Catarina	6.251.716			
		1	802.250.000	777.299
		1	802.285.000	5.474.417
1.3.2.1.04.0.1.06 Remuneração Depósitos Vinculados - IPREV		1	802.285.000	5.474.417
1.9.2.2.06.3.1.36 Recuperação de Despesas de Exerc. Anteriores - FR 1.802.250		1	802.250.000	24.757
1.9.2.3.99.0.1.04 Ressarcimento de Pessoal Cedido - FR 1.802.250		1	802.250.000	287.997
7.9.2.3.99.0.1.04 Ressarcimento de Pessoal Cedido - FR 1.802.250		1	802.250.000	464.545
47076 Fundo de Repartição (SC SEGURO)	4.166.661.972			
		1	801.240.000	16.532.939
		1	801.250.000	3.416.865.791
		1	801.260.000	6.243.171
		1	801.289.000	35.358.227
		1	802.250.000	153.937.383
		1	803.250.000	537.538.579
		1	803.289.000	185.882
1.2.1.5.01.1.1.09 Poder Executivo - Ativo Civil - Taxa de Administração		1	802.250.000	93.341.481
1.2.1.5.01.1.1.10 Tribunal de Justiça - Ativo Civil - Taxa de Administração		1	802.250.000	21.246.846
1.2.1.5.01.1.1.11 Tribunal de Contas - Ativo Civil - Taxa de Administração		1	802.250.000	2.560.824
1.2.1.5.01.1.1.12 Assembleia Legislativa - Ativo Civil - Taxa de Administração		1	802.250.000	1.486.160
1.2.1.5.01.1.1.13 Ministério Público - Ativo Civil - Taxa de Administração		1	802.250.000	5.292.797
1.2.1.5.01.1.1.14 Poder Executivo - Ativo Civil - Fundo em Repartição		1	801.250.000	1.021.168.310
1.2.1.5.01.1.1.15 Tribunal de Justiça - Ativo Civil - Fundo em Repartição		1	801.250.000	149.667.114
1.2.1.5.01.1.1.16 Tribunal de Contas - Ativo Civil - Fundo em Repartição		1	801.250.000	14.068.053
1.2.1.5.01.1.1.17 Assembleia Legislativa - Ativo Civil - Fundo em Repartição		1	801.250.000	12.030.285
1.2.1.5.01.1.1.18 Ministério Público - Ativo Civil - Fundo em Repartição		1	801.250.000	40.498.191
1.2.1.5.01.1.1.19 Licença sem Vencimento - Fundo em Repartição		1	801.250.000	60.923
1.2.1.5.01.1.1.20 A Disposição - Fundo em Repartição		1	801.250.000	428.148
1.2.1.5.01.1.1.21 Auxiliar de Justiça - Ativo - Fundo em Repartição		1	801.250.000	583.423



Ano Base: 2025

Em R\$ 1,00

ÓRGÃO / UNIDADE ORÇAMENTÁRIA / RECEITAS	TOTAL	ID	FR	VALOR
1.2.1.5.01.1.2.20 Multas e Juros A Disposição - Servidor - Fundo em Repartição		1	801.250.000	6.492
1.2.1.5.01.1.2.21 Multa e Juros da Contribuição Servidor Auxiliar de Justiça - Fundo em Repartição		1	801.250.000	56.761
1.2.1.5.01.2.1.09 Poder Executivo - Inativo Civil - Fundo em Repartição		1	801.250.000	156.988.986
1.2.1.5.01.2.1.10 Tribunal de Justiça - Inativo Civil - Fundo em Repartição		1	801.250.000	27.574.872
1.2.1.5.01.2.1.11 Tribunal de Contas - Inativo Civil - Fundo em Repartição		1	801.250.000	8.931.980
1.2.1.5.01.2.1.12 Assembleia Legislativa - Inativo Civil - Fundo em Repartição		1	801.250.000	17.267.716
1.2.1.5.01.2.1.13 Ministério Público - Inativo Civil - Fundo em Repartição		1	801.250.000	6.508.523
1.2.1.5.01.2.1.14 Servidor Auxiliar de Justiça - Inativo - Fundo em Repartição		1	801.250.000	1.803.546
1.2.1.5.01.3.1.10 Contribuição de Pensionista Civil - Poder Executivo - Fundo em Repartição		1	801.250.000	48.961.107
1.2.1.5.01.3.1.11 Contribuição de Pensionista Civil - Tribunal de Justiça - Fundo em Repartição		1	801.250.000	6.628.887
1.2.1.5.01.3.1.12 Contribuição de Pensionista Civil - Tribunal de Contas - Fundo em Repartição		1	801.250.000	1.592.090
1.2.1.5.01.3.1.13 Contribuição de Pensionista Civil - Assembleia Legislativa - Fundo em Repartição		1	801.250.000	3.226.057
1.2.1.5.01.3.1.14 Contribuição de Pensionista Civil - Ministério Público - Fundo em Repartição		1	801.250.000	4.611.492
1.2.1.5.01.3.1.15 Contribuição de Pensionista Civil - Servidor Auxiliar de Justiça - Fundo em Repartição		1	801.250.000	1.744.879
1.2.1.5.01.3.1.16 Contribuição de Pensionista Civil - IPADESC - Fundo em Repartição		1	801.250.000	811.427
1.2.1.5.01.4.1.02 CPSSS Oriunda de Sentenças Judiciais de Servidor Civil Ativo - Fundo em Repartição		1	801.250.000	67.752
1.2.1.5.01.5.1.02 CPSSS Oriunda de Sentenças Judiciais de Servidor Civil Inativo - Fundo em Repartição		1	801.250.000	7.267.827
1.2.1.5.02.1.1.02 A Disposição - Fundo em Repartição		1	801.250.000	85.348
1.2.1.5.02.1.1.03 Contribuição Patronal Auxiliar de Justiça - Ativo - Fundo em Repartição		1	801.250.000	1.166.846
1.2.1.5.02.1.2.02 Multas e Juros da Contribuição Patronal - À Disposição - Fundo em Repartição		1	801.250.000	12.985
1.2.1.5.02.1.2.03 Multas e Juros da Contribuição Patronal Auxiliar de Justiça Ativo - Fundo em Repartição		1	801.250.000	113.521
1.2.1.5.52.1.1.01 Contribuição de Servidor Militar Ativo - SPSM		1	803.250.000	209.597.675
1.2.1.5.52.1.1.02 Contribuição de Servidor Militar Ativo - Taxa de Administração		1	802.250.000	30.009.275
1.2.1.5.52.2.1.01 Contribuição do Servidor Militar Inativo - SPSM		1	803.250.000	273.148.224
1.2.1.5.52.3.1.01 Contribuição dos Pensionistas Militares para o SPSM		1	803.250.000	54.491.467
1.3.1.1.01.1.1.17 Aluguéis de Salas - RPPS - Fundo em Repartição		1	801.260.000	246.813
1.3.2.1.01.0.1.14 Remuneração de Depósitos Bancários - Rec.Vinc. Sistema de Proteção Social dos Militares		1	803.289.000	185.882
1.3.2.1.04.0.1.07 Remuneração Depósitos Vinculados - Movimento - Fundo em Repartição		1	801.289.000	2.618.985
1.3.2.1.04.0.1.08 Remuneração Depósitos Vinculados - Trib. Justiça - Fundo em Repartição		1	801.289.000	16.753.187
1.3.2.1.04.0.1.10 Remuneração Depósitos Vinculados - ALESC - Fundo em Repartição		1	801.289.000	2.070.852
1.3.2.1.04.0.1.11 Remuneração Depósitos Vinculados - Ministério Público - Fundo em Repartição		1	801.289.000	13.915.203
1.6.1.1.01.0.1.21 Serviços de Elaboração Folha Pagamento - Taxa Adm.s/Consignações - RPPS-Fundo Repartição		1	801.240.000	16.532.939
1.9.2.2.06.3.1.41 Recuperação de Despesas de Exerc. Anteriores - FR 1.803.250		1	803.250.000	133.999
1.9.2.2.06.3.1.46 Recuperação de Despesas de Exerc. Anteriores - FR 1.801.250		1	801.250.000	1.168.590
1.9.9.9.03.0.1.02 Compensações Financeiras entre os Regimes de Previdência - Militares		1	803.250.000	167.214



Ano Base: 2025

Em R\$ 1,00

ÓRGÃO / UNIDADE ORÇAMENTÁRIA / RECEITAS	TOTAL	ID	FR	VALOR
1.9.9.9.03.0.1.03 Compensações Financeiras entre os Regimes de Previdência - Fundo em Repartição		1	801.250.000	185.432.910
1.9.9.9.03.0.2.03 Mult.e Juros Compensações Financeiras entre os Regimes de Previdência - Fundo Repartição		1	801.250.000	14
7.2.1.5.02.1.1.06 Poder Executivo - Ativo Civil - Fundo em Repartição		1	801.250.000	1.144.723.103
7.2.1.5.02.1.1.07 Tribunal de Justiça - Ativo Civil - Fundo em Repartição		1	801.250.000	351.550.863
7.2.1.5.02.1.1.08 Tribunal de Contas - Ativo Civil - Fundo em Repartição		1	801.250.000	39.447.851
7.2.1.5.02.1.1.09 Assembleia Legislativa - Ativo Civil - Fundo em Repartição		1	801.250.000	28.536.153
7.2.1.5.02.1.1.10 Ministério Público - Ativo Civil - Fundo em Repartição		1	801.250.000	132.072.766
7.3.1.1.01.1.1.17 Aluguéis de Salas - RPPS - Fundo em Repartição		1	801.260.000	5.996.358
47077 SC FUTURO	5.800.156			
		1	800.250.000	1.206.829
		1	802.250.000	4.593.327
1.2.1.5.01.1.1.09 Poder Executivo - Ativo Civil - Taxa de Administração		1	802.250.000	3.607.873
1.2.1.5.01.1.1.10 Tribunal de Justiça - Ativo Civil - Taxa de Administração		1	802.250.000	821.242
1.2.1.5.01.1.1.11 Tribunal de Contas - Ativo Civil - Taxa de Administração		1	802.250.000	98.982
1.2.1.5.01.1.1.12 Assembleia Legislativa - Ativo Civil - Taxa de Administração		1	802.250.000	57.444
1.2.1.5.01.1.1.13 Ministério Público - Ativo Civil - Taxa de Administração		1	802.250.000	7.786
1.2.1.5.01.1.1.25 Poder Executivo - Ativo Civil - Fundo em Capitalização		1	800.250.000	1.136.756
1.2.1.5.01.1.1.26 Tribunal de Justiça - Ativo Civil - Fundo em Capitalização		1	800.250.000	31.143
1.2.1.5.01.1.1.29 Ministério Público - Ativo Civil - Fundo em Capitalização		1	800.250.000	38.930
47091 Fundo de Materiais, Publicações e Impressos Oficiais	11.231.079			
		1	759.240.000	10.735.978
		1	759.269.000	495.101
1.6.1.1.01.0.1.14 Serviços de Elaboração Folha Pagamento - Taxa Administrativa sobre Consignações		1	759.240.000	4.319.930
1.6.1.1.01.0.1.22 Venda de Livros, Revistas, Publicações e Impressos - Fundos		1	759.240.000	6.416.048
7.9.2.3.99.0.1.53 Ressarcimento Rede Lógica - FR 1.759.269		1	759.269.000	495.101
47092 Fundo do Plano de Saúde dos Servidores Públicos Estaduais	956.347.383			
		1	759.240.000	916.852.317
		1	759.269.000	401.251
		1	799.285.000	39.093.815



Ano Base: 2025

Em R\$ 1,00

ÓRGÃO / UNIDADE ORÇAMENTÁRIA / RECEITAS	TOTAL	ID	FR	VALOR
1.3.2.1.01.0.1.94 Remuneração de Outros Depósitos Rec.Vinculados - Demais. Vinc.Legais - FR 1.799.285		1	799.285.000	39.093.815
1.6.3.2.01.0.1.01 Contribuição do Associado Ativo - Poder Executivo (exceto Autarquias)		1	759.240.000	96.980.893
1.6.3.2.01.0.1.02 Contribuição do Associado Ativo - Poder Judiciário		1	759.240.000	11.000.766
1.6.3.2.01.0.1.03 Contribuição do Associado Ativo - Poder Legislativo		1	759.240.000	1.912.799
1.6.3.2.01.0.1.04 Contribuição do Associado Ativo - Ministério Público		1	759.240.000	1.734.679
1.6.3.2.01.0.1.05 Contribuição do Associado Ativo- Tribunal de Contas		1	759.240.000	497.674
1.6.3.2.01.0.1.06 Contribuição do Associado Ativo - Autarquias		1	759.240.000	3.436.583
1.6.3.2.01.0.1.07 Contribuição do Associado Ativo - Segurados Licenciados		1	759.240.000	426.136
1.6.3.2.01.0.1.10 Contribuição do Associado Inativo - Poder Executivo (exceto Autarquias)		1	759.240.000	137.369.459
1.6.3.2.01.0.1.11 Contribuição do Associado Inativo - Poder Judiciário		1	759.240.000	5.318.989
1.6.3.2.01.0.1.12 Contribuição do Associado Inativo - Poder Legislativo		1	759.240.000	1.257.160
1.6.3.2.01.0.1.13 Contribuição do Associado Inativo - Ministério Público		1	759.240.000	181.550
1.6.3.2.01.0.1.14 Contribuição do Associado Inativo - Tribunal de Contas		1	759.240.000	309.604
1.6.3.2.01.0.1.16 Contribuição do Associado Inativo - Serventuários da Justiça		1	759.240.000	1.192.391
1.6.3.2.01.0.1.20 Contribuição do Associado Pensionista - Poder Executivo (exceto Autarquias)		1	759.240.000	18.531.221
1.6.3.2.01.0.1.21 Contribuição do Associado Pensionista - Poder Judiciário		1	759.240.000	843.802
1.6.3.2.01.0.1.23 Contribuição do Associado Pensionista - Ministério Público		1	759.240.000	52.314
1.6.3.2.01.0.1.30 Contribuição do Agregado Ativo - Poder Executivo (exceto Autarquias)		1	759.240.000	10.350.219
1.6.3.2.01.0.1.31 Contribuição do Agregado Ativo - Poder Judiciário		1	759.240.000	797.915
1.6.3.2.01.0.1.32 Contribuição do Agregado Ativo - Poder Legislativo		1	759.240.000	540.920
1.6.3.2.01.0.1.33 Contribuição do Agregado Ativo - Ministério Público		1	759.240.000	123.989
1.6.3.2.01.0.1.34 Contribuição do Agregado Ativo- Tribunal de Contas		1	759.240.000	149.062
1.6.3.2.01.0.1.35 Contribuição do Agregado Ativo - Autarquias		1	759.240.000	327.633
1.6.3.2.01.0.1.40 Contribuição do Agregado Inativo - Poder Executivo (exceto Autarquias)		1	759.240.000	11.755.956
1.6.3.2.01.0.1.41 Contribuição do Agregado Inativo - Poder Judiciário		1	759.240.000	560.943
1.6.3.2.01.0.1.46 Contribuição do Agregado Inativo - Serventuários da Justiça		1	759.240.000	10.304
1.6.3.2.01.0.1.50 Contribuição do Agregado Pensionista		1	759.240.000	17.688
1.6.3.2.01.0.1.60 Coparticipação SC Saúde Auto Gestão Poder Executivo (exceto Autarquias)		1	759.240.000	124.858.599
1.6.3.2.01.0.1.61 Coparticipação SC Saúde UNIMED		1	759.240.000	5.107
1.6.3.2.01.0.1.62 Coparticipação UNISANTA		1	759.240.000	1.025
1.6.3.2.01.0.1.63 Coparticipação Auto Gestão IPESC		1	759.240.000	2.396
1.6.3.2.01.0.1.77 Coparticipação SC Saúde Auto Gestão Poder Judiciário (implantação)		1	759.240.000	5.725.349
1.6.3.2.01.0.1.78 Coparticipação SC Saúde Auto Gestão Poder Legislativo (implantação)		1	759.240.000	1.171.730
1.6.3.2.01.0.1.79 Coparticipação SC Saúde Auto Gestão Ministério Público (implantação)		1	759.240.000	593.970
1.6.3.2.01.0.1.80 Coparticipação SC Saúde Auto Gestão Tribunal de Contas (implantação)		1	759.240.000	404.975



Ano Base: 2025

Em R\$ 1,00

ÓRGÃO / UNIDADE ORÇAMENTÁRIA / RECEITAS	TOTAL	ID	FR	VALOR
1.6.3.2.01.0.1.81 Coparticipação SC Saúde Auto Gestão - Autarquias		1	759.240.000	201.952
1.6.3.2.01.0.1.82 Coparticipação SC Saúde Auto Gestão Segurados Licenciados (implantação)		1	759.240.000	144.136
1.6.3.2.01.0.1.83 Coparticipação SC Saúde Auto Gestão Serventuários da Justiça		1	759.240.000	164.863
1.6.3.2.01.0.2.07 Multas e Juros da Contribuição do Associado Ativo - Segurados Licenciados		1	759.240.000	4.277
1.6.3.2.50.0.1.01 Contribuição do Associado Ativo Militar - Poder Executivo		1	759.240.000	39.894.029
1.6.3.2.50.0.1.02 Contribuição do Associado Inativo Militar- Poder Executivo		1	759.240.000	48.601.350
1.6.3.2.50.0.1.03 Contribuição do Associado Pensionista Militar - Poder Executivo		1	759.240.000	8.537.493
1.6.3.2.50.0.1.04 Contribuição do Agregado Ativo Militar - Poder Executivo		1	759.240.000	1.285.561
1.6.3.2.50.0.1.05 Contribuição do Agregado Inativo Militar - Poder Executivo		1	759.240.000	5.309.137
1.9.2.2.06.3.1.51 Recuperação de Despesas de Exerc. Anteriores - FR 1.759.240		1	759.240.000	23.350
1.9.2.3.99.0.1.76 Outros Ressarcimentos - FR 1.759.269		1	759.269.000	401.251
7.6.3.2.01.0.1.01 Contribuição Patronal Ativo - Poder Executivo (exceto Autarquias)		1	759.240.000	101.275.637
7.6.3.2.01.0.1.02 Contribuição Patronal Ativo - Poder Judiciário		1	759.240.000	11.000.766
7.6.3.2.01.0.1.03 Contribuição Patronal Ativo - Poder Legislativo		1	759.240.000	1.901.753
7.6.3.2.01.0.1.04 Contribuição Patronal Ativo - Ministério Público		1	759.240.000	1.734.893
7.6.3.2.01.0.1.05 Contribuição Patronal Ativo- Tribunal de Contas		1	759.240.000	497.674
7.6.3.2.01.0.1.06 Contribuição Patronal Ativo - Autarquias		1	759.240.000	3.437.726
7.6.3.2.01.0.1.08 Contribuição Patronal Inativo - Poder Executivo (exceto Autarquias)		1	759.240.000	135.356.843
7.6.3.2.01.0.1.09 Contribuição Patronal Inativo - Poder Judiciário		1	759.240.000	5.318.988
7.6.3.2.01.0.1.10 Contribuição Patronal Inativo - Poder Legislativo		1	759.240.000	1.255.316
7.6.3.2.01.0.1.11 Contribuição Patronal Inativo - Ministério Público		1	759.240.000	181.550
7.6.3.2.01.0.1.12 Contribuição Patronal Inativo- Tribunal de Contas		1	759.240.000	309.604
7.6.3.2.01.0.1.13 Contribuição Patronal Inativo - Autarquias		1	759.240.000	2.019.977
7.6.3.2.01.0.1.14 Contribuição Patronal Pensionista - Poder Executivo (exceto Autarquias)		1	759.240.000	11.554.032
7.6.3.2.01.0.1.15 Contribuição Patronal Pensionista - Poder Judiciário		1	759.240.000	843.803
7.6.3.2.01.0.1.16 Contribuição Patronal Pensionista - Poder Legislativo		1	759.240.000	682.468
7.6.3.2.01.0.1.17 Contribuição Patronal Pensionista - Ministério Público		1	759.240.000	52.314
7.6.3.2.01.0.1.18 Contribuição Patronal Pensionista - Tribunal de Contas		1	759.240.000	112.928
7.6.3.2.01.0.1.19 Contribuição Patronal Pensionista - Autarquias		1	759.240.000	374.439
7.6.3.2.01.0.1.71 Contribuição Patronal Ativo Militar - Poder Executivo		1	759.240.000	38.683.475
7.6.3.2.01.0.1.72 Contribuição Patronal Inativo Militar- Poder Executivo		1	759.240.000	49.006.389
7.6.3.2.01.0.1.73 Contribuição Patronal Pensionista Militar - Poder Executivo		1	759.240.000	8.641.794
48000 Secretaria de Estado da Saúde	1.380.448.112	1	501.269.000	1.913.001



Ano Base: 2025

Em R\$ 1,00

ÓRGÃO / UNIDADE ORÇAMENTÁRIA / RECEITAS	TOTAL	ID	FR	VALOR
		1	600.223.000	1.239.014.735
		1	601.233.000	6.896.708
		1	605.223.000	90.573.960
		1	631.223.000	229.529
		1	659.260.000	4.802.615
		1	659.269.000	2.892.911
		1	659.285.000	34.078.849
		1	749.269.000	7.482
		1	899.285.000	38.322
48091 Fundo Estadual de Saúde	1.377.716.322			
		1	501.269.000	1.913.001
		1	600.223.000	1.239.014.735
		1	601.233.000	6.896.708
		1	605.223.000	90.573.960
		1	631.223.000	229.529
		1	659.260.000	4.802.615
		1	659.269.000	2.892.911
		1	659.285.000	31.347.059
		1	749.269.000	7.482
		1	899.285.000	38.322
1.3.1.1.01.1.1.14 Aluguéis de Salas - Vinculados à Saúde - FR 1.659.260		1	659.260.000	4.802.615
1.3.2.1.01.0.1.02 Remuneração de Depósitos Bancários Rec. Vinc. - Fundo de Saúde		1	659.285.000	31.347.059
1.3.2.1.01.0.1.99 Remuneração de Outros Depósitos Rec. Vinculados - FR 1.899.285		1	899.285.000	38.322
1.7.1.3.50.2.1.01 MAC - Teto Financeiro		1	600.223.000	977.665.055
1.7.1.3.50.2.1.02 MAC - SAMU - Serviços de Atendimento Móvel de Urgência		1	600.223.000	33.298.753
1.7.1.3.50.2.1.10 FAEC - Sistema de Informação Ambulatorial - SIA		1	600.223.000	143.896.140
1.7.1.3.50.3.1.01 Vigilância Epidemiológica e Ambiental em Saúde		1	600.223.000	16.532.443
1.7.1.3.50.3.1.02 Vigilância Sanitária		1	600.223.000	3.368.655
1.7.1.3.50.4.1.01 Componente Básico da Assistência Farmacêutica		1	600.223.000	17.589.590
1.7.1.3.50.4.1.02 Componente Estratégico da Assistência Farmacêutica		1	600.223.000	58.722
1.7.1.3.50.4.1.03 Componente Medicamentos de Dispensação Excepcional		1	600.223.000	39.134.633
1.7.1.3.50.5.1.01 GESTÃO SUS - Qualifica da Gestão do SUS		1	600.223.000	2.755.722
1.7.1.3.50.5.1.02 GESTÃO SUS - Implantação de Ações e Serviços de Saúde		1	600.223.000	600.000



Ano Base: 2025

Em R\$ 1,00

ÓRGÃO / UNIDADE ORÇAMENTÁRIA / RECEITAS	TOTAL	ID	FR	VALOR
1.7.1.3.50.9.1.02 Assistência Financeira Complementar - Piso Salarial Enfermagem - EC 127/2022		1	605.223.000	90.573.960
1.7.1.7.50.0.1.01 Transferências de Convênios da União para o Sistema Único de Saúde - SUS - Custeio		1	631.223.000	229.529
1.7.4.1.99.0.1.17 Transferências de Instituições Privadas - Vinculadas a Saúde FR 1.659.269		1	659.269.000	421.037
1.7.9.1.50.0.1.01 Transferências de Pessoas Físicas - Programas de Saúde - FR 1.659.269		1	659.269.000	4.285
1.7.9.1.99.0.1.99 Outras Transferências de Pessoas Físicas - FR 1.749.269		1	749.269.000	7.482
1.9.1.1.01.0.1.15 Multas por Infração a Legislação da Vigilância Sanitária - FR 1.659.269		1	659.269.000	528.793
1.9.1.1.09.0.1.02 Multas e Juros Previstos em Contrato - FR 1.501.269		1	501.269.000	692.334
1.9.1.1.09.0.1.03 Multas e Juros Previstos em Contrato - Vinculados a Saúde FR 1.659.269		1	659.269.000	336.384
1.9.2.1.01.0.1.03 Indenizações por Danos ao Patrimônio Público - Vinculadas a Saúde - FR 1.659.269		1	659.269.000	402
1.9.2.1.03.0.1.05 Receita de Prêmios de Seguros - FR 1.659.269		1	659.269.000	385.847
1.9.2.2.06.3.1.38 Recuperação de Despesas de Exerc. Anteriores - FR 1.659.285		1	659.269.000	4.866
1.9.2.2.50.0.1.01 Restituições de Recursos Recebidos do SUS - FR 1.600.223		1	600.223.000	1.216.072
1.9.2.3.99.0.1.27 Ressarcimento de Ações Judiciais - SAS		1	600.223.000	1.676.789
1.9.2.3.99.0.1.29 Ressarcimento de Ações Judiciais - SCTIE		1	600.223.000	1.222.161
1.9.2.3.99.0.1.73 Outros Ressarcimentos - FR 1.501.269		1	501.269.000	1.026.346
1.9.2.3.99.0.1.75 Outros Ressarcimentos - FR 1.659.269		1	659.269.000	1.146.112
1.9.9.9.99.2.3.02 Dívida Ativa de Outras Receitas - Vinculadas a Saúde - FR 1.659.269		1	659.269.000	65.185
1.9.9.9.99.2.3.99 Dívida Ativa de Outras Receitas - FR 1.501.269		1	501.269.000	177.638
1.9.9.9.99.2.4.99 Multas e Juros da Dívida Ativa de Outras Receitas - FR 1.501.269		1	501.269.000	16.683
2.4.1.1.51.2.1.01 Transfer. Rec. Bloco de Estrut. Serv. Púb. Saúde - Atenção Especializada		1	601.233.000	4.093.015
2.4.1.1.51.4.1.01 Transfer. Rec. Bloco de Estrut. Serv. Púb. Saúde - Vigilância em Saúde		1	601.233.000	2.803.693
48092 Fundo Catarinense para o Desenvolvimento da Saúde	36.396			
		1	659.285.000	36.396
1.3.2.1.01.0.1.02 Remuneração de Depósitos Bancários Rec. Vinc. - Fundo de Saúde		1	659.285.000	36.396
48093 Fundo Estadual de Apoio aos Hospitais Filantrópicos, HEMOSC, CEPON e Hospitais Municipais	2.695.394			
		1	659.285.000	2.695.394
1.3.2.1.01.0.1.02 Remuneração de Depósitos Bancários Rec. Vinc. - Fundo de Saúde		1	659.285.000	2.695.394
52000 Secretaria de Estado da Fazenda	913.466.942			
		1	501.261.000	885.013.982
		1	501.299.000	28.365.959



Ano Base: 2025

Em R\$ 1,00

ÓRGÃO / UNIDADE ORÇAMENTÁRIA / RECEITAS	TOTAL	ID	FR	VALOR
		1	753.219.000	23.888
		1	899.285.000	63.113
52088 Fundo Estadual de Promoção Social e Erradicação da Pobreza	885.013.982	1	501.261.000	885.013.982
1.7.4.1.99.0.1.16 Doações Fundo Est. Prom. Social e Erradicação da Pobreza - Lei 18334-2022		1	501.261.000	881.929.133
1.9.2.2.01.1.1.27 Restituições de Convênios - FR 1.501.261		1	501.261.000	3.084.849
52091 Fundo de Apoio ao Desenvolvimento Empresarial de Santa Catarina	28.365.959	1	501.299.000	28.365.959
1.9.9.9.99.3.1.01 Acréscimos Contratuais PRODEC		1	501.299.000	28.365.959
52096 Diretoria de Planejamento Orçamentário (Setorial Orçamentária)	87.001	1	753.219.000	23.888
		1	899.285.000	63.113
1.3.2.1.01.0.1.99 Remuneração de Outros Depósitos Rec. Vinculados - FR 1.899.285		1	899.285.000	63.113
1.9.2.2.06.3.1.34 Recuperação de Despesas de Exerc. Anteriores - FR 1.753.219		1	753.219.000	23.888
54000 Secretaria de Estado da Administração Prisional e Socioeducativa	36.936.465	1	501.240.000	640.304
		1	501.269.000	1.190.886
		1	700.228.000	2.528.611
		1	712.229.000	873.620
		1	749.234.000	1.005
		1	749.285.000	4.130.837
		1	759.240.000	27.551.496
		1	759.269.000	12.708
		1	899.269.000	6.998
54089 Fundo Rotativo Regional do Médio Vale do Itajaí	1.719.328	1	759.240.000	1.719.328



Ano Base: 2025

Em R\$ 1,00

ÓRGÃO / UNIDADE ORÇAMENTÁRIA / RECEITAS	TOTAL	ID	FR	VALOR
1.6.1.1.01.0.1.13 Prestação de Serviços de Apenados/Reeducandos		1	759.240.000	1.719.328
54090 Fundo Rotativo Regional do Vale do Itajaí	2.280.000	1	759.240.000	2.280.000
1.6.1.1.01.0.1.13 Prestação de Serviços de Apenados/Reeducandos		1	759.240.000	2.280.000
54091 Fundo Rotativo Regional Norte	2.003.078	1	759.240.000	2.003.078
1.6.1.1.01.0.1.13 Prestação de Serviços de Apenados/Reeducandos		1	759.240.000	2.003.078
54092 Fundo Rotativo Regional Sul	3.500.000	1	759.240.000	3.500.000
1.6.1.1.01.0.1.13 Prestação de Serviços de Apenados/Reeducandos		1	759.240.000	3.500.000
54093 Fundo Rotativo Regional Serrano	4.378.005	1	749.234.000	1.005
		1	759.240.000	4.377.000
1.4.1.1.01.0.1.05 Agricultura - FR 1.759.240		1	759.240.000	53.000
1.4.1.1.01.0.1.06 Ovinocultura - FR 1.759.240		1	759.240.000	7.000
1.6.1.1.01.0.1.13 Prestação de Serviços de Apenados/Reeducandos		1	759.240.000	4.300.000
1.6.1.1.01.0.1.97 Outros Serviços Administrativos e Comerciais - FR 1.759.240		1	759.240.000	17.000
1.9.1.1.01.0.1.11 Prestações Pecuniárias - MP/SC - FR 1.749.234		1	749.234.000	1.005
54094 Fundo Rotativo Regional da Grande Florianópolis	2.200.000	1	759.240.000	2.200.000
1.6.1.1.01.0.1.13 Prestação de Serviços de Apenados/Reeducandos		1	759.240.000	2.200.000
54095 Fundo Rotativo Regional Oeste	8.670.001	1	759.240.000	8.670.001
1.4.1.1.01.0.1.05 Agricultura - FR 1.759.240		1	759.240.000	730.251



Ano Base: 2025

Em R\$ 1,00

ÓRGÃO / UNIDADE ORÇAMENTÁRIA / RECEITAS	TOTAL	ID	FR	VALOR
1.6.1.1.01.0.1.13 Prestação de Serviços de Apenados/Reeducandos		1	759.240.000	7.200.000
1.6.1.1.01.0.1.97 Outros Serviços Administrativos e Comerciais - FR 1.759.240		1	759.240.000	739.750
54096 Fundo Penitenciário do Estado de Santa Catarina	9.383.964			
		1	501.240.000	640.304
		1	501.269.000	1.190.886
		1	700.228.000	2.528.611
		1	712.229.000	873.620
		1	749.285.000	4.130.837
		1	759.269.000	12.708
		1	899.269.000	6.998
1.3.2.1.01.0.1.96 Remuneração de Outros Depósitos Rec.Vinculados - Out. Vinc.Transferências - FR 1749.285		1	749.285.000	4.130.837
1.6.1.1.01.0.1.17 Prestação de Serviços Socioeducativo - DEASE		1	501.240.000	80.304
1.6.1.1.02.0.1.02 Serviços de Inscrição em Concursos Públicos - FR 1.501.240		1	501.240.000	560.000
1.7.1.7.99.0.1.99 Outras Transf. Convênios União - FR 1.700.228		1	700.228.000	2.500.000
1.9.1.1.01.0.1.96 Outras Multas Previstas em Legislação Específica - FR 1.501.269		1	501.269.000	983
1.9.1.1.08.0.1.03 Multas Decorrentes Sentença Penal Condenatória - FR 1.501.269		1	501.269.000	236.114
1.9.1.1.09.0.1.02 Multas e Juros Previstos em Contrato - FR 1.501.269		1	501.269.000	953.731
1.9.2.1.01.0.1.02 Indenizações por Danos ao Patrimônio Público - FR 1.501.269		1	899.269.000	6.998
1.9.2.1.99.0.1.04 Outras Indenizações - Uso Equipamento Monitoração Eletrônica por Preso ou Apenado		1	759.269.000	12.708
1.9.2.1.99.0.1.99 Outras Indenizações FR 1.501.269		1	501.269.000	58
1.9.2.2.06.3.1.22 Recuperação de Despesas de Exerc. Anteriores - FR 1.700.228		1	700.228.000	28.611
2.4.1.9.53.0.1.01 Transferências de Recursos do Fundo Penitenciário Nacional - FUNPEN		1	712.229.000	873.620
54097 Fundo Rotativo da Penitenciária de São Pedro de Alcântara	1.845.985			
		1	759.240.000	1.845.985
1.6.1.1.01.0.1.13 Prestação de Serviços de Apenados/Reeducandos		1	759.240.000	1.845.985
54099 Fundo Rotativo Regional do do Planalto Norte	956.104			
		1	759.240.000	956.104
1.6.1.1.01.0.1.13 Prestação de Serviços de Apenados/Reeducandos		1	759.240.000	956.104



Ano Base: 2025

Em R\$ 1,00

ÓRGÃO / UNIDADE ORÇAMENTÁRIA / RECEITAS	TOTAL	ID	FR	VALOR
TOTAL	9.758.667.582			
		1	501.229.000	7.601.395
		1	501.240.000	76.205.326
		1	501.260.000	15.553.475
		1	501.261.000	885.013.982
		1	501.269.000	38.824.309
		1	501.280.000	625.186
		1	501.281.000	51.900.000
		1	501.282.000	33.341.382
		1	501.284.000	25.720.000
		1	501.299.000	78.032.111
		1	572.235.000	217.800
		1	599.240.000	3.320.093
		1	599.265.000	313.109.222
		1	599.285.000	5.624.861
		1	600.223.000	1.239.014.735
		1	601.233.000	6.896.708
		1	605.223.000	90.573.960
		1	631.223.000	229.529
		1	659.260.000	4.802.615
		1	659.269.000	2.892.911
		1	659.285.000	34.078.849
		1	660.225.000	5.319.798
		1	669.285.000	588.318
		1	700.228.000	40.584.226
		1	700.232.000	1.634.511
		1	702.235.000	7.771.818
		1	703.228.000	16.157.280
		1	706.229.000	214.887
		1	712.229.000	873.620
		1	713.229.000	39.680.254
		1	719.229.000	20.000.000
		1	749.229.000	665
		1	749.234.000	6.759.964
		1	749.269.000	2.362.479
		1	749.285.000	24.020.971
		1	752.235.000	22.121.387
		1	752.269.000	37.377.880
		1	753.219.000	116.257.421



Ano Base: 2025

Em R\$ 1,00

ÓRGÃO / UNIDADE ORÇAMENTÁRIA / RECEITAS	TOTAL	ID	FR	VALOR
		1	756.298.000	5.140.000
		1	759.240.000	955.139.791
		1	759.266.000	56.766.725
		1	759.269.000	112.172.009
		1	760.212.000	99.068.002
		1	760.219.000	671.219.697
		1	760.282.000	136.719.489
		1	799.269.000	36.690.605
		1	799.282.000	6.931.508
		1	799.283.000	173.466.174
		1	799.285.000	69.165.165
		1	800.250.000	1.206.829
		1	801.240.000	16.532.939
		1	801.250.000	3.416.865.791
		1	801.260.000	6.243.171
		1	801.289.000	35.358.227
		1	802.250.000	159.308.009
		1	802.285.000	5.474.417
		1	803.250.000	537.538.579
		1	803.289.000	185.882
		1	899.269.000	27.524
		1	899.285.000	2.143.121



Ano Base: 2025

Em R\$ 1,00

CÓDIGO	ESPECIFICAÇÃO	TOTAL	REC. TESOURO	OUTRAS FONTES
1.0.0.0.00.0.0.00	Receitas Correntes	68.102.575.239	62.754.852.528	5.347.722.711
1.1.0.0.00.0.0.00	Impostos, Taxas e Contribuições de Melhoria	54.892.123.879	54.005.634.628	886.489.251
1.1.1.0.00.0.0.00	Impostos	52.639.519.415	52.639.519.415	
1.1.1.2.00.0.0.00	Impostos sobre o Patrimônio	5.564.601.418	5.564.601.418	
1.1.1.2.51.0.0.00	Imposto sobre a Propriedade de Veículos Automotores	4.456.902.242	4.456.902.242	
1.1.1.2.51.0.1.00	Imposto sobre a Propriedade de Veículos Automotores - Principal	4.288.469.310	4.288.469.310	
1.1.1.2.51.0.1.01	IPVA - Estadual	2.144.234.655	2.144.234.655	
1.1.1.2.51.0.1.02	IPVA - Municipal	2.144.234.655	2.144.234.655	
1.1.1.2.51.0.2.00	Imposto sobre a Propriedade de Veículos Automotores - Multas e Juros	143.407.496	143.407.496	
1.1.1.2.51.0.2.01	Multas de IPVA - Estadual	57.435.510	57.435.510	
1.1.1.2.51.0.2.02	Juros de Mora IPVA - Estadual	14.268.238	14.268.238	
1.1.1.2.51.0.2.03	Multas de IPVA - Municipal	57.435.510	57.435.510	
1.1.1.2.51.0.2.04	Juros de Mora de IPVA Municipal	14.268.238	14.268.238	
1.1.1.2.51.0.3.00	Imposto sobre a Propriedade de Veículos Automotores - Dívida Ativa	15.724.056	15.724.056	
1.1.1.2.51.0.3.01	Dívida Ativa do IPVA-Estadual	7.862.028	7.862.028	
1.1.1.2.51.0.3.02	Dívida Ativa IPVA-Municipal	7.862.028	7.862.028	
1.1.1.2.51.0.4.00	Imposto sobre a Propriedade de Veículos Automotores - Dívida Ativa - Multas e Juros	9.301.380	9.301.380	
1.1.1.2.51.0.4.01	Multas Dívida Ativa de IPVA - Estadual	1.760.521	1.760.521	
1.1.1.2.51.0.4.02	Juros de Mora Dívida Ativa IPVA - Estadual	2.890.169	2.890.169	
1.1.1.2.51.0.4.03	Multas Dívida Ativa IPVA - Municipal	1.760.521	1.760.521	
1.1.1.2.51.0.4.04	Juros de Mora Dívida Ativa IPVA - Municipal	2.890.169	2.890.169	
1.1.1.2.52.0.0.00	Imposto sobre Transmissão Causa Mortis e Doação de Bens e Direitos	1.107.699.176	1.107.699.176	
1.1.1.2.52.0.1.00	Imposto sobre Transmissão Causa Mortis e Doação de Bens e Direitos - Principal	1.033.699.759	1.033.699.759	



Ano Base: 2025

Em R\$ 1,00

CÓDIGO	ESPECIFICAÇÃO	TOTAL	REC. TESOURO	OUTRAS FONTES
1.1.1.2.52.0.1.01	Imposto sobre Transmissão Causa Mortis e Doação de Bens e Direitos - ITCMD	1.033.699.759	1.033.699.759	
1.1.1.2.52.0.2.00	Imposto sobre Transmissão Causa Mortis e Doação de Bens e Direitos - Multas e	59.707.986	59.707.986	
	Juros			
1.1.1.2.52.0.2.01	Multas de ITCMD	32.555.074	32.555.074	
1.1.1.2.52.0.2.02	Juros de ITCMD	27.152.912	27.152.912	
1.1.1.2.52.0.3.00	Imposto sobre Transmissão Causa Mortis e Doação de Bens e Direitos - Dívida	7.494.289	7.494.289	
	Ativa			
1.1.1.2.52.0.3.01	ITCMD - Dívida Ativa	7.494.289	7.494.289	
1.1.1.2.52.0.4.00	Imposto s/Transmissão Causa Mortis e Doação de Bens/Direitos-Dívida Ativa-	6.797.142	6.797.142	
	Multa e Juros			
1.1.1.2.52.0.4.01	Multas Dívida Atida de ITCMD	3.709.744	3.709.744	
1.1.1.2.52.0.4.02	Juros Dívida Ativa de ITCMD	3.087.398	3.087.398	
1.1.1.3.00.0.0.00	Impostos sobre a Renda e Proventos de Qualquer Natureza	3.251.941.211	3.251.941.211	
1.1.1.3.03.0.0.00	Imposto sobre a Renda - Retido na Fonte	3.251.941.211	3.251.941.211	
1.1.1.3.03.1.1.00	Imposto sobre a Renda - Retido na Fonte - Trabalho - Principal	3.164.955.953	3.164.955.953	
1.1.1.3.03.1.1.01	Imposto sobre a Renda - Retido na Fonte - Trabalho	3.164.955.953	3.164.955.953	
1.1.1.3.03.4.1.00	Imposto sobre a Renda - Retido na Fonte - Outros Rendimentos - Principal	86.985.258	86.985.258	
1.1.1.3.03.4.1.01	Imposto sobre a Renda - Retido na Fonte - Outros Rendimentos	86.985.258	86.985.258	
1.1.1.4.00.0.0.00	Impostos sobre a Produção e Circulação de Mercadorias e Serviços	43.822.976.786	43.822.976.786	
1.1.1.4.50.0.0.00	Impostos sobre a Produção e Circulação de Mercadorias e Serviços	43.822.976.786	43.822.976.786	
1.1.1.4.50.1.1.00	Imp. s/Op.Relat.à Circulação Mercadorias e s/Prestações Serv.Transp.e Comunic.	43.190.114.477	43.190.114.477	
	-Principal			
1.1.1.4.50.1.1.01	ICMS - Estadual	32.146.955.920	32.146.955.920	
1.1.1.4.50.1.1.02	ICMS - Municipal	10.715.651.973	10.715.651.973	



Ano Base: 2025

Em R\$ 1,00

CÓDIGO	ESPECIFICAÇÃO	TOTAL	REC. TESOURO	OUTRAS FONTES
1.1.1.4.50.1.1.31	ICMS - PRODEC Estadual	245.629.938	245.629.938	
1.1.1.4.50.1.1.32	ICMS - PRODEC Municipal	81.876.646	81.876.646	
1.1.1.4.50.1.2.00	Imp.s/Op.Relativas à Circ. Mercadorias e s/Prest.Serviços Transp. e Com.- Multas e Juros	204.092.768	204.092.768	
1.1.1.4.50.1.2.01	Multas de ICMS - Estadual	97.723.331	97.723.331	
1.1.1.4.50.1.2.02	Juros de Mora de ICMS - Estadual	55.346.245	55.346.245	
1.1.1.4.50.1.2.03	Multas de ICMS - Municipal	32.574.444	32.574.444	
1.1.1.4.50.1.2.04	Juros de Mora de ICMS - Municipal	18.448.748	18.448.748	
1.1.1.4.50.1.3.00	Imp.s/Op.Relativas à Circ. Mercadorias e s/Prest. Serviços Transp.e Com.-Dívida Ativa	309.784.835	309.784.835	
1.1.1.4.50.1.3.01	Dívida Ativa do ICMS-Estadual	232.338.626	232.338.626	
1.1.1.4.50.1.3.02	Dívida Ativa do ICMS-Municipal	77.446.209	77.446.209	
1.1.1.4.50.1.4.00	Imp.s/Op.Relativas à Circ.Mercadorias e s/Prest.Serviços Transp.e Com.-D.A.Multas e Juros	118.984.706	118.984.706	
1.1.1.4.50.1.4.01	Multas D.A de ICMS - Estadual	6.628.364	6.628.364	
1.1.1.4.50.1.4.02	Juros de Mora de D.A. de ICMS - Estadual	82.610.165	82.610.165	
1.1.1.4.50.1.4.03	Multas D.A ICMS - Municipal	2.209.455	2.209.455	
1.1.1.4.50.1.4.04	Juros de Mora D.A de ICMS - Municipal	27.536.722	27.536.722	
1.1.2.0.00.0.0.00	Taxas	2.252.604.464	1.366.115.213	886.489.251
1.1.2.1.00.0.0.00	Taxas pelo Exercício do Poder de Polícia	1.382.670.804	1.302.436.080	80.234.724
1.1.2.1.01.0.0.00	Taxas de Inspeção, Controle e Fiscalização	1.350.862.812	1.292.893.682	57.969.130
1.1.2.1.01.0.1.00	Taxas de Inspeção, Controle e Fiscalização - Principal	1.350.862.812	1.292.893.682	57.969.130
1.1.2.1.01.0.1.01	Taxa de Fiscalização de Vigilância Sanitária - Animal	5.005.430	900.989	4.104.441
1.1.2.1.01.0.1.02	Taxa de Regulação e Fiscalização sobre Serviços de Gás Canalizado	36.264.800	10.879.440	25.385.360



Ano Base: 2025

Em R\$ 1,00

CÓDIGO	ESPECIFICAÇÃO	TOTAL	REC. TESOURO	OUTRAS FONTES
1.1.2.1.01.0.1.04	Atos da Saúde Pública	74.730.856	74.730.856	
1.1.2.1.01.0.1.05	Atos da Segurança Pública	1.182.391.993	1.182.391.993	
1.1.2.1.01.0.1.07	Atos da Polícia Militar	75.632	75.632	
1.1.2.1.01.0.1.08	Atos de Infra-Estrutura - SIE	3.121.409	3.121.409	
1.1.2.1.01.0.1.09	Taxa de Fiscalização do Transporte Intermunicipal de Passageiros	24.106.468	7.231.940	16.874.528
1.1.2.1.01.0.1.10	Taxa de Prevenção Contra Sinistro	3.335.802	3.335.802	
1.1.2.1.01.0.1.11	Taxa de Regulação e Fiscalização sobre Serviços de Saneamento Básico	11.437.680	3.431.304	8.006.376
1.1.2.1.01.0.1.13	Taxa de Fiscalização de Agrotóxicos	1.880.371		1.880.371
1.1.2.1.01.0.1.15	Taxa de Licença para Avifauna	743.711	223.113	520.598
1.1.2.1.01.0.1.17	Taxa de Defesa Sanitária Vegetal	1.187.512		1.187.512
1.1.2.1.01.0.1.18	Atos da Administração em Geral	6.566.942	6.566.942	
1.1.2.1.01.0.1.19	Taxa de Fiscalização sobre Serviços Públicos Delegados	14.206	4.262	9.944
1.1.2.1.04.0.0.00	Taxa de Controle e Fiscalização Ambiental	31.807.992	9.542.398	22.265.594
1.1.2.1.04.1.1.00	Taxa de Controle e Fiscalização Ambiental - Principal	31.807.992	9.542.398	22.265.594
1.1.2.1.04.1.1.01	Taxa de Fiscalização Ambiental	31.807.992	9.542.398	22.265.594
1.1.2.2.00.0.0.00	Taxas pela Prestação de Serviços	869.933.660	63.679.133	806.254.527
1.1.2.2.01.0.0.00	Taxas pela Prestação de Serviços em Geral	99.645.961	63.679.133	35.966.828
1.1.2.2.01.0.1.00	Taxas pela Prestação de Serviços - Principal	99.522.975	63.556.147	35.966.828
1.1.2.2.01.0.1.04	Taxa de Segurança Preventiva	17.034	17.034	
1.1.2.2.01.0.1.06	Taxa de Registro Contrato Veículo	50.407.250	50.407.250	
1.1.2.2.01.0.1.09	Taxa de Serviço de Inspeção e Licenciamento Ambiental	38.763.901	11.629.170	27.134.731
1.1.2.2.01.0.1.10	Taxa de Serviço de Inspeção da Exploração da Vegetação	339.344	101.803	237.541
1.1.2.2.01.0.1.11	Taxa de Serviço de Inspeção e Expedição de Certidões Ambientais	870.786	261.236	609.550



Ano Base: 2025

Em R\$ 1,00

CÓDIGO	ESPECIFICAÇÃO	TOTAL	REC. TESOURO	OUTRAS FONTES
1.1.2.2.01.0.1.12	Atos de Transportes e Terminais - SIE	1.139.654	1.139.654	
1.1.2.2.01.0.1.13	Taxa de Defesa Sanitária Vegetal	29.141		29.141
1.1.2.2.01.0.1.14	Renda Líquida de Serviços Extrajudiciais Vagos	7.955.865		7.955.865
1.1.2.2.01.0.3.00	Taxas pela Prestação de Serviços - Dívida Ativa	122.986	122.986	
1.1.2.2.01.0.3.12	Dívida Ativa de Atos de Transportes e Terminais - SIE	122.986	122.986	
1.1.2.2.50.0.0.00	Taxas Judiciais	399.662.926		399.662.926
1.1.2.2.50.0.1.00	Taxas Judiciais - Principal	398.456.542		398.456.542
1.1.2.2.50.0.1.01	Taxas de Serviços Judiciais	398.456.542		398.456.542
1.1.2.2.50.0.3.00	Taxas Judiciais - Dívida Ativa	708.326		708.326
1.1.2.2.50.0.3.01	Dívida Ativa de Taxas de Serviços Judiciais	708.326		708.326
1.1.2.2.50.0.4.00	Taxas Judiciais - Multas e Juros da Dívida Ativa	498.058		498.058
1.1.2.2.50.0.4.01	Multas e Juros da Dívida Ativa de Taxas de Serviços Judiciais	498.058		498.058
1.1.2.2.51.0.0.00	Taxas Extrajudiciais	370.624.773		370.624.773
1.1.2.2.51.0.1.00	Taxas Extrajudiciais - Principal	370.624.773		370.624.773
1.1.2.2.51.0.1.04	Custas Extrajudiciais	271.556.771		271.556.771
1.1.2.2.51.0.1.05	Custas Extrajudiciais Destinadas ao Apoio de Atos e Serviços Notariais	99.068.002		99.068.002
1.3.0.0.00.0.0.00	Receita Patrimonial	1.467.449.253	832.085.830	635.363.423
1.3.1.0.00.0.0.00	Exploração do Patrimônio Imobiliário do Estado	14.851.123	7.471.434	7.379.689
1.3.1.1.00.0.0.00	Exploração do Patrimônio Imobiliário do Estado	14.851.123	7.471.434	7.379.689
1.3.1.1.01.0.0.00	Aluguéis, Arrendamentos, Foros, Laudêmios, Tarifas de Ocupação	6.372.851	1.138.670	5.234.181
1.3.1.1.01.1.1.00	Aluguéis e Arrendamentos - Principal	6.372.851	1.138.670	5.234.181
1.3.1.1.01.1.1.01	Arrendamentos	39.640		39.640
1.3.1.1.01.1.1.02	Aluguéis de Salas - FR 1.501.260	117.453		117.453



Ano Base: 2025

Em R\$ 1,00

CÓDIGO	ESPECIFICAÇÃO	TOTAL	REC. TESOURO	OUTRAS FONTES
1.3.1.1.01.1.1.03	Aluguéis de Casas	11.389		11.389
1.3.1.1.01.1.1.09	Aluguéis do Terminal Rodoviário Rita Maria - FR 1.899.160	346.373	346.373	
1.3.1.1.01.1.1.10	Aluguéis de Centro de Eventos	5.200		5.200
1.3.1.1.01.1.1.13	Aluguéis de Centro de Eventos - FR 1.501.160	398.794	398.794	
1.3.1.1.01.1.1.14	Aluguéis de Salas - Vinculados à Saúde - FR 1.659.260	4.802.615		4.802.615
1.3.1.1.01.1.1.15	Aluguéis de Salas - Vinculados à Educação - FR 1.599.260	71.456	71.456	
1.3.1.1.01.1.1.16	Aluguéis de Lanchonetes, Bares e Restaurantes - Vinculados à Educação - FR 1.599.260	317.302	317.302	
1.3.1.1.01.1.1.17	Aluguéis de Salas - RPPS - Fundo em Repartição	246.813		246.813
1.3.1.1.01.1.1.99	Outras Receitas de Aluguéis e Arrendamentos	15.816	4.745	11.071
1.3.1.1.02.0.0.00	Concessão, Permissão, Autorização ou Cessão do Direito de Uso de Bens Imóveis	8.478.272	6.332.764	2.145.508
	Públicos			
1.3.1.1.02.0.1.00	Concessão, Permissão, Autor. ou Cessão Direito de Uso de Bens Imóveis	8.478.272	6.332.764	2.145.508
	Públicos-Principal			
1.3.1.1.02.0.1.01	Concessão de Direito de Uso de Área Pública - FR 1.501.160	6.332.184	6.332.184	
1.3.1.1.02.0.1.02	Concessão de Direito de Uso de Área Pública - FR 1.501.260	2.146.088	580	2.145.508
1.3.2.0.00.0.0.00	Valores Mobiliários	1.340.406.114	735.059.453	605.346.661
1.3.2.1.00.0.0.00	Juros e Correções Monetárias	1.340.404.456	735.059.312	605.345.144
1.3.2.1.01.0.0.00	Remuneração de Depósitos Bancários	1.265.156.749	700.645.843	564.510.906
1.3.2.1.01.0.1.00	Remuneração de Depósitos Bancários - Principal	1.265.156.749	700.645.843	564.510.906
1.3.2.1.01.0.1.01	Remuneração de Depósitos Bancários Rec. Vinc. FUNDEB	46.061.229	46.061.229	
1.3.2.1.01.0.1.02	Remuneração de Depósitos Bancários Rec. Vinc. - Fundo de Saúde	34.078.849		34.078.849
1.3.2.1.01.0.1.03	Remuneração de Depósitos Bancários -Vinc.- Manut. Desenv. Ensino - MDE	11.000.000	11.000.000	
1.3.2.1.01.0.1.04	Remuneração de Depósitos Bancários-Vinc.- Salário Educação	15.552.093	15.552.093	



Ano Base: 2025

Em R\$ 1,00

CÓDIGO	ESPECIFICAÇÃO	TOTAL	REC. TESOURO	OUTRAS FONTES
1.3.2.1.01.0.1.05	Remuneração de Depósitos Bancários Rec. Vinc. - CIDE	478.995	478.995	
1.3.2.1.01.0.1.11	Remuneração de Depósitos Bancários - Rec. Vinc. - Judiciário Depósito	6.931.508		6.931.508
	Precatórios			
1.3.2.1.01.0.1.12	Remuneração de Depósitos Bancários - Rec. Vinc. à Assistência Social - FR	74.495	74.495	
	1.669.185			
1.3.2.1.01.0.1.14	Remuneração de Depósitos Bancários - Rec.Vinc. Sistema de Proteção Social	185.882		185.882
	dos Militares			
1.3.2.1.01.0.1.50	Remuneração de Depósitos Bancários Rec. Não Vinculados. - FR 1.501.180	625.498.928	625.498.928	
1.3.2.1.01.0.1.51	Remuneração de Depósitos Bancários Rec. Não Vinculados - FR 1.501.280	625.186		625.186
1.3.2.1.01.0.1.52	Remuneração de Depósitos Bancários- Não Vinc.-Legislativo	30.000.000		30.000.000
1.3.2.1.01.0.1.53	Remuneração de Depósitos Bancários- Não Vinc.-Tribunal de Contas	21.900.000		21.900.000
1.3.2.1.01.0.1.54	Remuneração de Depósitos Bancários- Não Vinc.-Judiciário	33.341.382		33.341.382
1.3.2.1.01.0.1.55	Remuneração de Depósitos Bancários- Não Vinc.-Ministério Público	10.000.000		10.000.000
1.3.2.1.01.0.1.56	Remuneração de Depósitos Bancários- Não Vinc.-MP-Fundos	15.720.000		15.720.000
1.3.2.1.01.0.1.57	Remuneração de Depósitos Bancários- Não Vinc.-Judiciário-Fundos	136.719.489		136.719.489
1.3.2.1.01.0.1.58	Remuneração de Depósitos Bancários-Não Vinc.-Judiciário-Conta Única	173.466.174		173.466.174
1.3.2.1.01.0.1.92	Remuneração de Outros Depósitos Rec. Vinc. Fundo de Assist. Social (FEAS) -	588.318		588.318
	FR 1.669.285			
1.3.2.1.01.0.1.94	Remuneração de Outros Depósitos Rec.Vinculados - Demais. Vinc.Legais - FR	69.165.165		69.165.165
	1.799.285			
1.3.2.1.01.0.1.96	Remuneração de Outros Depósitos Rec.Vinculados - Out. Vinc.Transferências -	24.020.971		24.020.971
	FR 1749.285			
1.3.2.1.01.0.1.97	Remuneração de Outros Depósitos Rec. Vinc. - Educação - FR 1.599.285	5.624.861		5.624.861
1.3.2.1.01.0.1.98	Remuneração de Outros Depósitos Rec. Vinculados - FR 1.899.185	1.980.103	1.980.103	



Ano Base: 2025

Em R\$ 1,00

CÓDIGO	ESPECIFICAÇÃO	TOTAL	REC. TESOURO	OUTRAS FONTES
1.3.2.1.01.0.1.99	Remuneração de Outros Depósitos Rec. Vinculados - FR 1.899.285	2.143.121		2.143.121
1.3.2.1.04.0.0.00	Remuneração dos Recursos do Regime Próprio de Previdência Social - RPPS	40.832.644		40.832.644
1.3.2.1.04.0.1.00	Remuneração dos Recursos do Regime Próprio de Previdência Social - RPPS -	40.832.644		40.832.644
	Principal			
1.3.2.1.04.0.1.06	Remuneração Depósitos Vinculados - IPREV	5.474.417		5.474.417
1.3.2.1.04.0.1.07	Remuneração Depósitos Vinculados - Movimento - Fundo em Repartição	2.618.985		2.618.985
1.3.2.1.04.0.1.08	Remuneração Depósitos Vinculados - Trib. Justiça - Fundo em Repartição	16.753.187		16.753.187
1.3.2.1.04.0.1.10	Remuneração Depósitos Vinculados - ALESC - Fundo em Repartição	2.070.852		2.070.852
1.3.2.1.04.0.1.11	Remuneração Depósitos Vinculados - Ministério Público - Fundo em Repartição	13.915.203		13.915.203
1.3.2.1.06.0.0.00	Juros sobre o Capital Próprio	34.415.063	34.413.469	1.594
1.3.2.1.06.0.1.00	Juros sobre o Capital Próprio - Principal	34.415.063	34.413.469	1.594
1.3.2.1.06.0.1.01	Juros sobre o Capital Próprio - FR 1.501.160	34.413.469	34.413.469	
1.3.2.1.06.0.1.02	Juros sobre o Capital Próprio - FR 1.501.260	1.594		1.594
1.3.2.2.00.0.0.00	Dividendos	1.658	141	1.517
1.3.2.2.01.0.0.00	Dividendos	1.658	141	1.517
1.3.2.2.01.0.1.00	Dividendos - Principal	1.658	141	1.517
1.3.2.2.01.0.1.02	Dividendos - FR 1.501.260	1.658	141	1.517
1.3.4.0.00.0.0.00	Exploração de Recursos Naturais	9.416.970		9.416.970
1.3.4.9.00.0.0.00	Exploração de Outros Recursos Naturais	9.416.970		9.416.970
1.3.4.9.01.0.0.00	Compensações Ambientais	9.416.970		9.416.970
1.3.4.9.01.0.1.00	Compensações Ambientais - Principal	9.416.970		9.416.970
1.3.4.9.01.0.1.03	Compensações Ambientais - FR 1.799.269	9.416.970		9.416.970
1.3.5.0.00.0.0.00	Exploração do Patrimônio Intangível	4.064.259	84.287	3.979.972



Ano Base: 2025

Em R\$ 1,00

CÓDIGO	ESPECIFICAÇÃO	TOTAL	REC. TESOURO	OUTRAS FONTES
1.3.5.1.00.0.0.00	Exploração do Patrimônio Intangível	4.064.259	84.287	3.979.972
1.3.5.1.01.0.0.00	Outorga Direito de Uso ou de Expl.de Criação Protegida - Instit.Científica e Tecnológica	4.064.259	84.287	3.979.972
1.3.5.1.01.0.1.00	Outorga Direito de Uso ou Expl.de Criação Protegida- Inst.Cient.e Tecnológica- Principal	4.064.259	84.287	3.979.972
1.3.5.1.01.0.1.01	Royalties - Transferência de Tecnologia - FR 1.501.260	3.979.972		3.979.972
1.3.5.1.01.0.1.02	Royalties - Transferência de Tecnologia - Vinculados à Educação - FR 1.599.260	84.287	84.287	
1.3.6.0.00.0.0.00	Cessão de Direitos	98.710.787	89.470.656	9.240.131
1.3.6.1.00.0.0.00	Cessão de Direitos	98.710.787	89.470.656	9.240.131
1.3.6.1.01.0.0.00	Cessão do Direito de Operacionalização de Pagamentos	98.710.787	89.470.656	9.240.131
1.3.6.1.01.1.1.00	Cessão do Direito Operacionalização de Pagamentos - Poderes Executivo e Legislativo - Pr	98.710.787	89.470.656	9.240.131
1.3.6.1.01.1.1.01	Cessão Direito de Operacionalização da Folha Pagto de Pessoal -FR 1.501.160	89.470.656	89.470.656	
1.3.6.1.01.1.1.02	Cessão Direito de Operacionalização da Folha de Pagto de Pessoal - FR 1.501.260	9.240.131		9.240.131
1.4.0.0.00.0.0.00	Receita Agropecuária	3.619.772		3.619.772
1.4.1.0.00.0.0.00	Receita Agropecuária	3.619.772		3.619.772
1.4.1.1.00.0.0.00	Receita Agropecuária	3.619.772		3.619.772
1.4.1.1.01.0.0.00	Receita Agropecuária	3.619.772		3.619.772
1.4.1.1.01.0.1.00	Receita Agropecuária - Principal	3.619.772		3.619.772
1.4.1.1.01.0.1.01	Agricultura - FR 1.501.240	1.574.334		1.574.334
1.4.1.1.01.0.1.02	Piscicultura	447.304		447.304
1.4.1.1.01.0.1.03	Pecuária	224.135		224.135
1.4.1.1.01.0.1.05	Agricultura - FR 1.759.240	783.251		783.251



Ano Base: 2025

Em R\$ 1,00

CÓDIGO	ESPECIFICAÇÃO	TOTAL	REC. TESOURO	OUTRAS FONTES
1.4.1.1.01.0.1.06	Ovinocultura - FR 1.759.240	7.000		7.000
1.4.1.1.01.0.1.99	Outras Receitas Agropecuárias	583.748		583.748
1.5.0.0.00.0.0.00	Receita Industrial	83.232		83.232
1.5.1.0.00.0.0.00	Receita Industrial	83.232		83.232
1.5.1.1.00.0.0.00	Receita Industrial	83.232		83.232
1.5.1.1.01.0.0.00	Receita Industrial	83.232		83.232
1.5.1.1.01.0.1.00	Receita Industrial - Principal	83.232		83.232
1.5.1.1.01.0.1.01	Receita da Indústria de Bebidas e Destilados	83.232		83.232
1.6.0.0.00.0.0.00	Receita de Serviços	691.332.716	18.969.961	672.362.755
1.6.1.0.00.0.0.00	Serviços Administrativos e Comerciais Gerais	146.633.842	16.857.685	129.776.157
1.6.1.1.00.0.0.00	Serviços Administrativos e Comerciais Gerais	146.633.842	16.857.685	129.776.157
1.6.1.1.01.0.0.00	Serviços Administrativos e Comerciais Gerais	84.447.958	1.257.249	83.190.709
1.6.1.1.01.0.1.00	Serviços Administrativos e Comerciais Gerais - Principal	84.429.136	1.257.249	83.171.887
1.6.1.1.01.0.1.01	Venda de Livros, Revistas, Publicações e Impressos	17.121		17.121
1.6.1.1.01.0.1.04	Serviços de Meteorologia	3.595.139		3.595.139
1.6.1.1.01.0.1.05	Serviços Educacionais - FR 1.501.240	3.985.212	1.177.375	2.807.837
1.6.1.1.01.0.1.06	Serviços Agropecuários	291.682		291.682
1.6.1.1.01.0.1.07	Serviços Recreativos e Culturais	1.228.000		1.228.000
1.6.1.1.01.0.1.08	Serviços de Consultoria ou Assessoria Técnica - FR 1.501.240	13.953.404		13.953.404
1.6.1.1.01.0.1.09	Serviços de Análise de Solos	1.348.714		1.348.714
1.6.1.1.01.0.1.10	Serviços de Análise de Água	28.964		28.964
1.6.1.1.01.0.1.11	Serviços de Outras Análises	146.278		146.278
1.6.1.1.01.0.1.12	Serviços de Elaboração e Supervisão de Projetos	3.091.564		3.091.564
1.6.1.1.01.0.1.13	Prestação de Serviços de Apenados/Reeducandos	26.004.495		26.004.495



Ano Base: 2025

Em R\$ 1,00

CÓDIGO	ESPECIFICAÇÃO	TOTAL	REC. TESOURO	OUTRAS FONTES
1.6.1.1.01.0.1.14	Serviços de Elaboração Folha Pagamento - Taxa Administrativa sobre	4.319.930		4.319.930
	Consignações			
1.6.1.1.01.0.1.16	Serviços Visitação ou Utilização em Unidades de Conservação Estaduais	8.593	2.578	6.015
1.6.1.1.01.0.1.17	Prestação de Serviços Socioeducativo - DEASE	80.304		80.304
1.6.1.1.01.0.1.19	Serviços Educacionais - FR 1.599.240	619.354		619.354
1.6.1.1.01.0.1.20	Serviços de Consultoria ou Assessoria Técnica - FR 1.599.240	1.704.047		1.704.047
1.6.1.1.01.0.1.21	Serviços de Elaboração Folha Pagamento - Taxa Adm.s/Consignações -	16.532.939		16.532.939
	RPPS-Fundo Repartição			
1.6.1.1.01.0.1.22	Venda de Livros, Revistas, Publicações e Impressos - Fundos	6.416.048		6.416.048
1.6.1.1.01.0.1.97	Outros Serviços Administrativos e Comerciais - FR 1.759.240	756.750		756.750
1.6.1.1.01.0.1.99	Outros Serviços Administrativos e Comerciais - FR 1.501.240	300.598	77.296	223.302
1.6.1.1.01.0.2.00	Serviços Administrativos e Comerciais Gerais - Multas e Juros	18.822		18.822
1.6.1.1.01.0.2.99	Multas e Juros de Outros Serviços Administrativos e Comerciais - FR 1.501.240	18.822		18.822
1.6.1.1.02.0.0.00	Inscrição em Concursos e Processos Seletivos	14.016.120	1.462.477	12.553.643
1.6.1.1.02.0.1.00	Inscrição em Concursos e Processos Seletivos - Principal	14.016.120	1.462.477	12.553.643
1.6.1.1.02.0.1.02	Serviços de Inscrição em Concursos Públicos - FR 1.501.240	13.019.428	1.462.477	11.556.951
1.6.1.1.02.0.1.05	Serviços de Inscrição em Concursos Públicos - Vinculados à Educação - FR	226.950		226.950
	1.599.240			
1.6.1.1.02.0.1.06	Serviços de Inscrição no Vestibular - FR 1.599.240	769.742		769.742
1.6.1.1.03.0.0.00	Serviços de Registro, Certificação e Fiscalização	48.169.764	14.137.959	34.031.805
1.6.1.1.03.0.1.00	Serviços de Registro, Certificação e Fiscalização - Principal	48.169.764	14.137.959	34.031.805
1.6.1.1.03.0.1.01	Serviços de Registro do Comércio	47.115.003	14.134.501	32.980.502
1.6.1.1.03.0.1.03	Serviços de Inspeção de Produtos de Origem Animal	146.507		146.507



Ano Base: 2025

Em R\$ 1,00

CÓDIGO	ESPECIFICAÇÃO	TOTAL	REC. TESOURO	OUTRAS FONTES
1.6.1.1.03.0.1.05	Defesa Sanitária Vegetal	1.187		1.187
1.6.1.1.03.0.1.06	Defesa Sanitária Animal	11.526	3.458	8.068
1.6.1.1.03.0.1.07	Classificação de Produtos de Origem Vegetal	891.703		891.703
1.6.1.1.03.0.1.99	Outros Serviços de Registro, Certificação e Fiscalização	3.838		3.838
1.6.3.0.00.0.0.00	Serviços e Atividades Referentes à Saúde	542.586.598		542.586.598
1.6.3.2.00.0.0.00	Serviços de Assistência à Saúde de Servidores Civis e Militares	542.586.598		542.586.598
1.6.3.2.01.0.0.00	Serviços de Assistência à Saúde Suplementar de Servidores Civis	438.959.028		438.959.028
1.6.3.2.01.0.1.00	Serviços de Assistência à Saúde Suplementar do Servidor Civil - Principal	438.954.751		438.954.751
1.6.3.2.01.0.1.01	Contribuição do Associado Ativo - Poder Executivo (exceto Autarquias)	96.980.893		96.980.893
1.6.3.2.01.0.1.02	Contribuição do Associado Ativo - Poder Judiciário	11.000.766		11.000.766
1.6.3.2.01.0.1.03	Contribuição do Associado Ativo - Poder Legislativo	1.912.799		1.912.799
1.6.3.2.01.0.1.04	Contribuição do Associado Ativo - Ministério Público	1.734.679		1.734.679
1.6.3.2.01.0.1.05	Contribuição do Associado Ativo- Tribunal de Contas	497.674		497.674
1.6.3.2.01.0.1.06	Contribuição do Associado Ativo - Autarquias	3.436.583		3.436.583
1.6.3.2.01.0.1.07	Contribuição do Associado Ativo - Segurados Licenciados	426.136		426.136
1.6.3.2.01.0.1.10	Contribuição do Associado Inativo - Poder Executivo (exceto Autarquias)	137.369.459		137.369.459
1.6.3.2.01.0.1.11	Contribuição do Associado Inativo - Poder Judiciário	5.318.989		5.318.989
1.6.3.2.01.0.1.12	Contribuição do Associado Inativo - Poder Legislativo	1.257.160		1.257.160
1.6.3.2.01.0.1.13	Contribuição do Associado Inativo - Ministério Público	181.550		181.550
1.6.3.2.01.0.1.14	Contribuição do Associado Inativo - Tribunal de Contas	309.604		309.604
1.6.3.2.01.0.1.16	Contribuição do Associado Inativo - Serventuários da Justiça	1.192.391		1.192.391
1.6.3.2.01.0.1.20	Contribuição do Associado Pensionista - Poder Executivo (exceto Autarquias)	18.531.221		18.531.221
1.6.3.2.01.0.1.21	Contribuição do Associado Pensionista - Poder Judiciário	843.802		843.802



Ano Base: 2025

Em R\$ 1,00

CÓDIGO	ESPECIFICAÇÃO	TOTAL	REC. TESOURO	OUTRAS FONTES
1.6.3.2.01.0.1.23	Contribuição do Associado Pensionista - Ministério Público	52.314		52.314
1.6.3.2.01.0.1.30	Contribuição do Agregado Ativo - Poder Executivo (exceto Autarquias)	10.350.219		10.350.219
1.6.3.2.01.0.1.31	Contribuição do Agregado Ativo - Poder Judiciário	797.915		797.915
1.6.3.2.01.0.1.32	Contribuição do Agregado Ativo - Poder Legislativo	540.920		540.920
1.6.3.2.01.0.1.33	Contribuição do Agregado Ativo - Ministério Público	123.989		123.989
1.6.3.2.01.0.1.34	Contribuição do Agregado Ativo- Tribunal de Contas	149.062		149.062
1.6.3.2.01.0.1.35	Contribuição do Agregado Ativo - Autarquias	327.633		327.633
1.6.3.2.01.0.1.40	Contribuição do Agregado Inativo - Poder Executivo (exceto Autarquias)	11.755.956		11.755.956
1.6.3.2.01.0.1.41	Contribuição do Agregado Inativo - Poder Judiciário	560.943		560.943
1.6.3.2.01.0.1.46	Contribuição do Agregado Inativo - Serventuários da Justiça	10.304		10.304
1.6.3.2.01.0.1.50	Contribuição do Agregado Pensionista	17.688		17.688
1.6.3.2.01.0.1.60	Coparticipação SC Saúde Auto Gestão Poder Executivo (exceto Autarquias)	124.858.599		124.858.599
1.6.3.2.01.0.1.61	Coparticipação SC Saúde UNIMED	5.107		5.107
1.6.3.2.01.0.1.62	Coparticipação UNISANTA	1.025		1.025
1.6.3.2.01.0.1.63	Coparticipação Auto Gestão IPESC	2.396		2.396
1.6.3.2.01.0.1.77	Coparticipação SC Saúde Auto Gestão Poder Judiciário (implantação)	5.725.349		5.725.349
1.6.3.2.01.0.1.78	Coparticipação SC Saúde Auto Gestão Poder Legislativo (implantação)	1.171.730		1.171.730
1.6.3.2.01.0.1.79	Coparticipação SC Saúde Auto Gestão Ministério Público (implantação)	593.970		593.970
1.6.3.2.01.0.1.80	Coparticipação SC Saúde Auto Gestão Tribunal de Contas (implantação)	404.975		404.975
1.6.3.2.01.0.1.81	Coparticipação SC Saúde Auto Gestão - Autarquias	201.952		201.952
1.6.3.2.01.0.1.82	Coparticipação SC Saúde Auto Gestão Segurados Licenciados (implantação)	144.136		144.136
1.6.3.2.01.0.1.83	Coparticipação SC Saúde Auto Gestão Serventuários da Justiça	164.863		164.863



Ano Base: 2025

Em R\$ 1,00

CÓDIGO	ESPECIFICAÇÃO	TOTAL	REC. TESOURO	OUTRAS FONTES
1.6.3.2.01.0.2.00	Serviços de Assistência à Saúde Suplementar do Servidor Civil - Multas e Juros	4.277		4.277
1.6.3.2.01.0.2.07	Multas e Juros da Contribuição do Associado Ativo - Segurados Licenciados	4.277		4.277
1.6.3.2.50.0.0.00	Serviços de Assistência à Saúde Suplementar dos Militares	103.627.570		103.627.570
1.6.3.2.50.0.1.00	Serviços de Assistência à Saúde Suplementar dos Militares - Principal	103.627.570		103.627.570
1.6.3.2.50.0.1.01	Contribuição do Associado Ativo Militar - Poder Executivo	39.894.029		39.894.029
1.6.3.2.50.0.1.02	Contribuição do Associado Inativo Militar- Poder Executivo	48.601.350		48.601.350
1.6.3.2.50.0.1.03	Contribuição do Associado Pensionista Militar - Poder Executivo	8.537.493		8.537.493
1.6.3.2.50.0.1.04	Contribuição do Agregado Ativo Militar - Poder Executivo	1.285.561		1.285.561
1.6.3.2.50.0.1.05	Contribuição do Agregado Inativo Militar - Poder Executivo	5.309.137		5.309.137
1.6.4.0.00.0.0.00	Serviços e Atividades Financeiras	2.112.276	2.112.276	
1.6.4.1.00.0.0.00	Serviços e Atividades Financeiras	2.112.276	2.112.276	
1.6.4.1.01.0.0.00	Retorno de Operações, Juros e Encargos Financeiros	2.112.276	2.112.276	
1.6.4.1.01.0.1.00	Retorno de Operações, Juros e Encargos Financeiros - Principal	2.112.276	2.112.276	
1.6.4.1.01.0.1.01	Retorno de Operações, Juros e Encargos Financeiros	2.112.276	2.112.276	
1.7.0.0.00.0.0.00	Transferências Correntes	10.345.761.220	7.597.731.929	2.748.029.291
1.7.1.0.00.0.0.00	Transferências da União e de suas Entidades	4.754.729.612	3.350.770.279	1.403.959.333
1.7.1.1.00.0.0.00	Transferências Decorrentes de Participação na Receita da União	2.719.374.613	2.719.374.613	
1.7.1.1.50.0.0.00	Cota-Parte do Fundo de Participação dos Estados e do Distrito Federal - FPE	2.328.177.807	2.328.177.807	
1.7.1.1.50.0.1.00	Cota-Parte do Fundo de Participação dos Estados e do Distrito Federal - Principal	2.328.177.807	2.328.177.807	
1.7.1.1.50.0.1.01	Cota-Parte do Fundo de Participação dos Estados e do Distrito Federal	2.328.177.807	2.328.177.807	
1.7.1.1.53.0.0.00	Cota-Parte do Imposto s/Produtos Industrializados Estados Exportadores Produtos	365.192.672	365.192.672	
1.7.1.1.53.0.1.00	Indust. Cota-Parte do Imposto S/Produtos Industr.- Estados Export.Produutos Industr.	365.192.672	365.192.672	



Ano Base: 2025

Em R\$ 1,00

CÓDIGO	ESPECIFICAÇÃO	TOTAL	REC. TESOURO	OUTRAS FONTES
	-Principal			
1.7.1.1.53.0.1.01	Cota-Parte do IPI- Estadual	273.894.504	273.894.504	
1.7.1.1.53.0.1.02	Cota-Parte do IPI - Municipal	91.298.168	91.298.168	
1.7.1.1.54.0.0.00	Cota-Parte da Contribuição de Intervenção no Domínio Econômico	26.004.134	26.004.134	
1.7.1.1.54.0.1.00	Cota-Parte da Contribuição de Intervenção no Domínio Econômico - Principal	26.004.134	26.004.134	
1.7.1.1.54.0.1.01	Cota-Parte CIDE - Estadual	26.004.134	26.004.134	
1.7.1.2.00.0.0.00	Transferências das Compensações Financeiras pela Exploração de Recursos Naturais	41.468.820	41.468.820	
1.7.1.2.50.0.0.00	Cota-parte da Compensação Financeira pela Exploração de Recursos Hídricos	24.408.158	24.408.158	
1.7.1.2.50.0.1.00	Cota-parte da Compensação Financeira de Recursos Hídricos - Principal	24.408.158	24.408.158	
1.7.1.2.50.0.1.01	Cota-parte da Compensação Financeira de Recursos Hídricos	24.408.158	24.408.158	
1.7.1.2.51.0.0.00	Cota-parte da Compensação Financeira pela Exploração de Recursos Minerais -	6.585.536	6.585.536	
	CFEM			
1.7.1.2.51.0.1.00	Cota-parte da Compensação Financeira de Recursos Minerais - CFEM - Principal	6.585.536	6.585.536	
1.7.1.2.51.0.1.01	Cota-parte da Compensação Financeira de Recursos Minerais - CFEM	6.585.536	6.585.536	
1.7.1.2.52.0.0.00	Cota-parte da Compensação Financeira pela Produção de Petróleo	10.475.126	10.475.126	
1.7.1.2.52.4.1.00	Cota-Parte do Fundo Especial do Petróleo - FEP - Principal	10.475.126	10.475.126	
1.7.1.2.52.4.1.01	Cota-Parte do Fundo Especial do Petróleo - FEP	10.475.126	10.475.126	
1.7.1.3.00.0.0.00	Transferências de Recursos do Sistema Único de Saúde – SUS	1.325.473.673		1.325.473.673
1.7.1.3.50.0.0.00	Transfer. Recursos do SUS - Repasses Fundo a Fundo - Bloco Manutenção ASPS	1.325.473.673		1.325.473.673
1.7.1.3.50.2.1.00	Transferência de Recursos do SUS - Atenção Especializada - Principal	1.154.859.948		1.154.859.948
1.7.1.3.50.2.1.01	MAC - Teto Financeiro	977.665.055		977.665.055
1.7.1.3.50.2.1.02	MAC - SAMU - Serviços de Atendimento Móvel de Urgência	33.298.753		33.298.753
1.7.1.3.50.2.1.10	FAEC - Sistema de Informação Ambulatorial - SIA	143.896.140		143.896.140



Ano Base: 2025

Em R\$ 1,00

CÓDIGO	ESPECIFICAÇÃO	TOTAL	REC. TESOURO	OUTRAS FONTES
1.7.1.3.50.3.1.00	Transf. Recursos do SUS - Vigilância em Saúde - Principal	19.901.098		19.901.098
1.7.1.3.50.3.1.01	Vigilância Epidemiológica e Ambiental em Saúde	16.532.443		16.532.443
1.7.1.3.50.3.1.02	Vigilância Sanitária	3.368.655		3.368.655
1.7.1.3.50.4.1.00	Transf. de Recursos do SUS - Assistência Farmacêutica - Principal	56.782.945		56.782.945
1.7.1.3.50.4.1.01	Componente Básico da Assistência Farmacêutica	17.589.590		17.589.590
1.7.1.3.50.4.1.02	Componente Estratégico da Assistência Farmacêutica	58.722		58.722
1.7.1.3.50.4.1.03	Componente Medicamentos de Dispensação Excepcional	39.134.633		39.134.633
1.7.1.3.50.5.1.00	Transf.de Recursos do Bloco de Manutenção das Ações e Serviços Públicos de Saúde-Princip	3.355.722		3.355.722
1.7.1.3.50.5.1.01	GESTÃO SUS - Qualifica da Gestão do SUS	2.755.722		2.755.722
1.7.1.3.50.5.1.02	GESTÃO SUS - Implantação de Ações e Serviços de Saúde	600.000		600.000
1.7.1.3.50.9.1.00	Transf. Recursos do Bloco de Manutenção das Ações e Serviços Públicos de Saúde-Principal	90.573.960		90.573.960
1.7.1.3.50.9.1.02	Assistência Financeira Complementar - Piso Salarial Enfermagem - EC 127/2022	90.573.960		90.573.960
1.7.1.4.00.0.0.00	Transferências de Recursos do Fundo Nacional do Desenvolvimento da Educação - FNDE	500.500.000	500.500.000	
1.7.1.4.50.0.0.00	Transferências do Salário-Educação	350.000.000	350.000.000	
1.7.1.4.50.0.1.00	Transferências do Salário-Educação - Principal	350.000.000	350.000.000	
1.7.1.4.50.0.1.01	Transferências do Salário-Educação	350.000.000	350.000.000	
1.7.1.4.51.0.0.00	Transferências Diretas do FNDE referentes ao Programa Dinheiro Direto na Escola - PDDE	500.000	500.000	
1.7.1.4.51.0.1.00	Transf.Diretas do FNDE referentes ao Programa Dinheiro Direto na Escola -PDDE -Principal	500.000	500.000	
1.7.1.4.51.0.1.01	Transf.Diretas do FNDE referentes ao Programa Dinheiro Direto na Escola	500.000	500.000	



Ano Base: 2025

Em R\$ 1,00

CÓDIGO	ESPECIFICAÇÃO	TOTAL	REC. TESOURO	OUTRAS FONTES
-PDDE				
1.7.1.4.52.0.0.00	Transferências referentes ao Programa Nacional de Alimentação Escolar - PNAE	70.000.000	70.000.000	
1.7.1.4.52.0.1.00	Transf.Diretas do FNDE ref. ao Programa Nacional de Alimentação Escolar -PNAE	70.000.000	70.000.000	
-Principal				
1.7.1.4.52.0.1.01	Transf.Diretas do FNDE ref. ao Programa Nacional de Alimentação Escolar -	70.000.000	70.000.000	
PNAE				
1.7.1.4.99.0.0.00	Outras Transferências Diretas do Fundo Nacional do Desenvolvimento da Educação -	80.000.000	80.000.000	
FNDE				
1.7.1.4.99.0.1.00	Outras Transf. Diretas do Fundo Nacional do Desenvolvimento da Educação-FNDE	80.000.000	80.000.000	
- Principal				
1.7.1.4.99.0.1.01	Outras Transferências Diretas do Fundo Nacional do Desenvolvimento da	80.000.000	80.000.000	
Educação - FNDE				
1.7.1.6.00.0.0.00	Transferências de Recursos do Fundo Nacional de Assistência Social – FNAS	5.319.798		5.319.798
1.7.1.6.50.0.0.00	Transferências de Recursos do Fundo Nacional de Assistência Social – FNAS	5.319.798		5.319.798
1.7.1.6.50.0.1.00	Transferências de Recursos do Fundo Nacional de Assistência Social - FNAS -	5.319.798		5.319.798
Principal				
1.7.1.6.50.0.1.01	Transferências de Recursos do Fundo Nacional de Assistência Social - FNAS	5.319.798		5.319.798
1.7.1.7.00.0.0.00	Transferências de Convênios da União e de Suas Entidades	57.005.061	24.602.695	32.402.366
1.7.1.7.50.0.0.00	Transferências de Convênios da União para o Sistema Único de Saúde - SUS	229.529		229.529
1.7.1.7.50.0.1.00	Transferências de Convênios da União para o Sistema Único de Saúde - SUS -	229.529		229.529
Principal				
1.7.1.7.50.0.1.01	Transferências de Convênios da União para o Sistema Único de Saúde - SUS -	229.529		229.529
Custeio				
1.7.1.7.51.0.0.00	Transferências de Convênios da União Destinadas a Programas de Educação	23.602.695	23.602.695	
1.7.1.7.51.0.1.00	Transferências de Convênios da União Destinadas a Programas de Educação -	23.602.695	23.602.695	



Ano Base: 2025

Em R\$ 1,00

CÓDIGO	ESPECIFICAÇÃO	TOTAL	REC. TESOURO	OUTRAS FONTES
	Principal			
1.7.1.7.51.0.1.01	Transferências de Convênios da União Destinadas a Programas de Educação -	2.000.000	2.000.000	
	FR 1.570.128			
1.7.1.7.51.0.1.03	Transf.Convênios da União Destinadas a Programas de Educação - FR	21.602.695	21.602.695	
	1.570.228			
1.7.1.7.99.0.0.00	Outras Transferências de Convênios da União e de Suas Entidades	33.172.837	1.000.000	32.172.837
1.7.1.7.99.0.1.00	Outras Transferências de Convênios da União - Principal	33.172.837	1.000.000	32.172.837
1.7.1.7.99.0.1.98	Outras Transf. Convênios União - FR 1.700.128	1.000.000	1.000.000	
1.7.1.7.99.0.1.99	Outras Transf. Convênios União - FR 1.700.228	32.172.837		32.172.837
1.7.1.9.00.0.0.00	Outras Transferências de Recursos da União e de suas Entidades	105.587.647	64.824.151	40.763.496
1.7.1.9.54.0.0.00	Transferências de Recursos do Fundo Nacional de Segurança Pública - FNSP	11.703.985		11.703.985
1.7.1.9.54.1.1.00	Transferências Rec.do Fundo Nacional de Segurança Pública -FNSP -	11.703.985		11.703.985
	Obrigatórias-Principal			
1.7.1.9.54.1.1.01	Transferências de Recursos do Fundo Nacional de Segurança Pública -	11.703.985		11.703.985
	Obrigatórias			
1.7.1.9.58.0.0.00	Transferência Obrigatória Decorrente da Lei Complementar nº 176/2020	64.824.151	64.824.151	
1.7.1.9.58.0.1.00	Transferência Obrigatória Decorrente da Lei Complementar nº 176/2020 - Principal	64.824.151	64.824.151	
1.7.1.9.58.0.1.01	Transferência Obrigatória Decorrente da Lei Complementar nº 176/2020	64.824.151	64.824.151	
1.7.1.9.60.0.0.00	Transferências da Política Nacional Aldir Blanc de Fomento à Cultura - Lei	20.000.000		20.000.000
	n.14.399/2022			
1.7.1.9.60.0.1.00	Transferências Política Nacional Aldir Blanc Fomento à Cultura-Lei	20.000.000		20.000.000
	n14399/2022-Principal			
1.7.1.9.60.0.1.01	Transferências da Política Nacional Aldir Blanc de Fomento à Cultura - Lei nº	20.000.000		20.000.000
	14399/2022			
1.7.1.9.99.0.0.00	Outras Transferências de Recursos da União e de suas Entidades	9.059.511		9.059.511
1.7.1.9.99.0.1.00	Outras Transferências de Recursos da União e de suas Entidades - Principal	9.059.511		9.059.511



Ano Base: 2025

Em R\$ 1,00

CÓDIGO	ESPECIFICAÇÃO	TOTAL	REC. TESOURO	OUTRAS FONTES
1.7.1.9.99.0.1.02	Outras Transferências da União - Situação de Emergência e Calamidade - FR	1.634.511		1.634.511
1.700.232				
1.7.1.9.99.0.1.99	Outras Transferências da União - FR 1.501.229	7.425.000		7.425.000
1.7.3.0.00.0.0.00	Transferências dos Municípios e de suas Entidades	26.448.358		26.448.358
1.7.3.2.00.0.0.00	Transferências de Convênios dos Municípios e de Suas Entidades	26.448.358		26.448.358
1.7.3.2.51.0.0.00	Transferências de Convênios dos Municípios destinadas a Programas de Educação	217.800		217.800
1.7.3.2.51.0.1.00	Transferências de Convênios dos Municípios destinadas a Programas de	217.800		217.800
	Educação- Principal			
1.7.3.2.51.0.1.02	Transf. de Convênios dos Municípios destinadas a Programas de Educação - FR	217.800		217.800
1.572.235				
1.7.3.2.99.0.0.00	Outras Transferências de Convênios dos Municípios e de Suas Entidades	26.230.558		26.230.558
1.7.3.2.99.0.1.00	Outras Transferências de Convênios dos Municípios - Principal	26.230.558		26.230.558
1.7.3.2.99.0.1.02	Transferências de Convênios dos Municípios - Convênios de Trânsito	22.121.387		22.121.387
1.7.3.2.99.0.1.99	Outras Transferências de Convênios dos Municípios - FR 1.702.235	4.109.171		4.109.171
1.7.4.0.00.0.0.00	Transferências de Instituições Privadas	1.316.697.090	377.804	1.316.319.286
1.7.4.1.00.0.0.00	Transferências de Instituições Privadas	1.316.697.090	377.804	1.316.319.286
1.7.4.1.99.0.0.00	Outras Transferências de Instituições Privadas	1.316.697.090	377.804	1.316.319.286
1.7.4.1.99.0.1.00	Outras Transferências de Instituições Privadas - Principal	1.316.697.090	377.804	1.316.319.286
1.7.4.1.99.0.1.01	Out.Transf.Instituições Privadas - Convênios, Ajustes e Acordos - FR 1.703.228	15.577.795		15.577.795
1.7.4.1.99.0.1.08	Transferências de Instituições Privadas - Manutenção do Ensino Superior - FR	312.893.878		312.893.878
1.599.265				
1.7.4.1.99.0.1.09	Transferências de Instituições Privadas - Receita Agroindustrial - FDR - FR	56.318.551		56.318.551
1.759.266				
1.7.4.1.99.0.1.11	Transferências de Instituições Privadas - para FAPESC - FR 1.749.269	1.259.346	377.804	881.542



Ano Base: 2025

Em R\$ 1,00

CÓDIGO	ESPECIFICAÇÃO	TOTAL	REC. TESOURO	OUTRAS FONTES
1.7.4.1.99.0.1.16	Doações Fundo Est. Prom. Social e Erradicação da Pobreza - Lei 18334-2022	881.929.133		881.929.133
1.7.4.1.99.0.1.17	Transferências de Instituições Privadas - Vinculadas a Saúde - FR 1.659.269	421.037		421.037
1.7.4.1.99.0.1.18	Transferências de Instituições Privadas - Fundos - FR 1.759.269	48.297.350		48.297.350
1.7.5.0.00.0.0.00	Transferências de Outras Instituições Públicas	4.246.583.846	4.246.583.846	
1.7.5.1.00.0.0.00	Transf.Rec.do Fundo de Manut.Desenv. Educação Básica e de Valorização Prof. Educ.	4.246.583.846	4.246.583.846	
	-FUNDEB			
1.7.5.1.50.0.0.00	Transf.Rec.do Fundo de Manut.Desenv.Educação Básica e de Valorização Prof.Educ.	4.246.583.846	4.246.583.846	
	-FUNDEB			
1.7.5.1.50.0.1.00	Transf.Rec.do Fundo de Manut.Desenv.Educação Básica e de Valorização Prof.Educ.-FUNDEB	4.246.583.846	4.246.583.846	
1.7.5.1.50.0.1.01	Transferências de Recursos do FUNDEB	4.246.583.846	4.246.583.846	
1.7.9.0.00.0.0.00	Demais Transferências Correntes	1.302.314		1.302.314
1.7.9.1.00.0.0.00	Transferências de Pessoas Físicas	1.302.314		1.302.314
1.7.9.1.50.0.0.00	Transferências de Pessoas Físicas - Programas de Saúde	4.285		4.285
1.7.9.1.50.0.1.00	Transferências de Pessoas Físicas - Programas de Saúde - Principal	4.285		4.285
1.7.9.1.50.0.1.01	Transferências de Pessoas Físicas - Programas de Saúde - FR 1.659.269	4.285		4.285
1.7.9.1.99.0.0.00	Outras Transferências de Pessoas Físicas	1.298.029		1.298.029
1.7.9.1.99.0.1.00	Outras Transferências de Pessoas Físicas - Principal	1.298.029		1.298.029
1.7.9.1.99.0.1.97	Outras Transferências de Pessoas Físicas - Fundos - FR 1.759.269	1.655		1.655
1.7.9.1.99.0.1.99	Outras Transferências de Pessoas Físicas - FR 1.749.269	1.296.374		1.296.374
1.9.0.0.00.0.0.00	Outras Receitas Correntes	702.205.167	300.430.180	401.774.987
1.9.1.0.00.0.0.00	Multas Administrativas, Contratuais e Judiciais	199.107.238	123.567.860	75.539.378
1.9.1.1.00.0.0.00	Multas Administrativas, Contratuais e Judiciais	199.107.238	123.567.860	75.539.378
1.9.1.1.01.0.0.00	Multas Previstas em Legislação Específica	174.270.321	116.370.372	57.899.949



Ano Base: 2025

Em R\$ 1,00

CÓDIGO	ESPECIFICAÇÃO	TOTAL	REC. TESOURO	OUTRAS FONTES
1.9.1.1.01.0.1.00	Multas Previstas em Legislação Específica - Principal	173.440.509	115.540.560	57.899.949
1.9.1.1.01.0.1.01	Multas por Infração à Legislação de Trânsito - FR 1.752.269	53.396.972	16.019.092	37.377.880
1.9.1.1.01.0.1.03	Multas por Auto de Infração - FR 1.501.169	19.714.286	19.714.286	
1.9.1.1.01.0.1.04	Multas por Auto de Infração - FR 1.799.269	1.547.760	51.675	1.496.085
1.9.1.1.01.0.1.05	Multas - Medidas Compensatórias - Termos de Ajuste de Conduta	11.000.000		11.000.000
1.9.1.1.01.0.1.06	Multas por Infração a Legislação da Vigilância Sanitária - FR 1.799.269	582.244		582.244
1.9.1.1.01.0.1.08	Multas por Infração à Legislação de Trânsito - FR 1.752.169	79.228.682	79.228.682	
1.9.1.1.01.0.1.09	Multas por Infração à Legislação de Operação do Transp.Rodoviário - FR 1.752.169	232.779	232.779	
	1.752.169			
1.9.1.1.01.0.1.11	Prestações Pecuniárias - MP/SC - FR 1.749.234	6.259.964		6.259.964
1.9.1.1.01.0.1.13	Prestações Pecuniárias - Convênio TJSC - FR 1.749.234	500.000		500.000
1.9.1.1.01.0.1.14	Multas por Auto de Infração - FR 1.501.269.000	220.000	66.000	154.000
1.9.1.1.01.0.1.15	Multas por Infração a Legislação da Vigilância Sanitária - FR 1.659.269	755.418	226.625	528.793
1.9.1.1.01.0.1.96	Outras Multas Previstas em Legislação Específica - FR 1.501.269	1.404	421	983
1.9.1.1.01.0.1.97	Outras Multas Previstas em Legislação Específica - FR 1.501.169	1.000	1.000	
1.9.1.1.01.0.2.00	Multas Previstas em Legislação Específica - Multas e Juros de Mora	3.261	3.261	
1.9.1.1.01.0.2.03	Multas e Juros de Auto de Infração - FR 1.501.169	3.261	3.261	
1.9.1.1.01.0.3.00	Multas Previstas em Legislação Específica - Dívida Ativa	826.551	826.551	
1.9.1.1.01.0.3.08	Dívida Ativa de Multas por Infração a Legislação de Trânsito - FR 1.752.169	826.551	826.551	
1.9.1.1.04.0.0.00	Multas Previstas na Legislação sobre Defesa dos Direitos Difusos	181.500		181.500
1.9.1.1.04.0.3.00	Multas Previstas na Legislação sobre Defesa dos Direitos Difusos - Dívida Ativa	150.000		150.000
1.9.1.1.04.0.3.01	Dívida Ativa de Multas Aplicadas pelo PROCON	150.000		150.000
1.9.1.1.04.0.4.00	Multas Previstas Legislação sobre Defesa dos Direitos Difusos -Dív.Ativa -Multas e	31.500		31.500



Ano Base: 2025

Em R\$ 1,00

CÓDIGO	ESPECIFICAÇÃO	TOTAL	REC. TESOURO	OUTRAS FONTES
Juros				
1.9.1.1.04.0.4.01	Multas e Juros da Dívida Ativa de Multas Aplicadas pelo PROCON	31.500		31.500
1.9.1.1.06.0.0.00	Multas por Danos Ambientais	12.083.818	3.625.146	8.458.672
1.9.1.1.06.1.1.00	Multas Administrativas por Danos Ambientais - Principal	8.422.397	2.526.720	5.895.677
1.9.1.1.06.1.1.01	Multas por Danos ao Meio Ambiente	8.422.397	2.526.720	5.895.677
1.9.1.1.06.1.3.00	Multas Administrativas por Danos Ambientais - Dívida Ativa	2.776.214	832.864	1.943.350
1.9.1.1.06.1.3.01	Dívida Ativa de Multas por Danos ao Meio Ambiente	2.776.214	832.864	1.943.350
1.9.1.1.06.1.4.00	Multas Administrativas por Danos Ambientais - Dívida Ativa - Multas e Juros	885.207	265.562	619.645
1.9.1.1.06.1.4.01	Multas e Juros da Dívida Ativa de Multas por Danos ao Meio Ambiente	885.207	265.562	619.645
1.9.1.1.07.0.0.00	Multas Aplicadas pelos Tribunais de Contas	200.000	200.000	
1.9.1.1.07.0.1.00	Multas Aplicadas pelos Tribunais de Contas - Principal	200.000	200.000	
1.9.1.1.07.0.1.02	Multas Aplicadas pelos Tribunais de Contas - FR 1.501.169	200.000	200.000	
1.9.1.1.08.0.0.00	Multas Decorrentes de Sentenças Judiciais	4.093.918	335.998	3.757.920
1.9.1.1.08.0.1.00	Multas Decorrentes de Sentenças Judiciais - Principal	4.093.918	335.998	3.757.920
1.9.1.1.08.0.1.01	Multas Decorrentes Sentença Penal Condenatória - FR 1.501.169	100.000	100.000	
1.9.1.1.08.0.1.02	Multas Compensatórias por Sentenças Judiciais	3.306.220	1.866	3.304.354
1.9.1.1.08.0.1.03	Multas Decorrentes Sentença Penal Condenatória - FR 1.501.269	453.566		453.566
1.9.1.1.08.0.1.04	Multa Cominatória decorrente de Sentença Judicial - FR 1.501.169	229.632	229.632	
1.9.1.1.08.0.1.05	Multa por Litigância de Má-Fé - FR 1.501.169	4.500	4.500	
1.9.1.1.09.0.0.00	Multas e Juros Previstos em Contratos	8.277.681	3.036.344	5.241.337
1.9.1.1.09.0.1.00	Multas e Juros Previstos em Contratos - Principal	8.253.681	3.036.344	5.217.337
1.9.1.1.09.0.1.01	Multas e Juros Previstos em Contrato - FR 1.501.169	2.450.000	2.450.000	
1.9.1.1.09.0.1.02	Multas e Juros Previstos em Contrato - FR 1.501.269	5.467.297	586.344	4.880.953



Ano Base: 2025

Em R\$ 1,00

CÓDIGO	ESPECIFICAÇÃO	TOTAL	REC. TESOURO	OUTRAS FONTES
1.9.1.1.09.0.1.03	Multas e Juros Previstos em Contrato - Vinculados a Saúde FR 1.659.269	336.384		336.384
1.9.1.1.09.0.3.00	Multas e Juros Previstos em Contratos - Dívida Ativa	22.000		22.000
1.9.1.1.09.0.3.02	Dívida Ativa das Multas e Juros Previstos em Contrato - FR 1.799.269	22.000		22.000
1.9.1.1.09.0.4.00	Multas e Juros Previstos em Contratos - Dívida Ativa - Multas e Juros	2.000		2.000
1.9.1.1.09.0.4.02	Multas/Juros da Dívida Ativa das Multas/Juros Previstos em Contrato - FR	2.000		2.000
1.799.269				
1.9.2.0.00.0.0.00	Indenizações, Restituições e Ressarcimentos	180.607.363	140.113.149	40.494.214
1.9.2.1.00.0.0.00	Indenizações	1.475.271	658.184	817.087
1.9.2.1.01.0.0.00	Indenizações por Danos Causados ao Patrimônio Público	833.246	640.851	192.395
1.9.2.1.01.0.1.00	Indenizações por Danos Causados ao Patrimônio Público - Principal	833.246	640.851	192.395
1.9.2.1.01.0.1.01	Indenizações por Danos ao Patrimônio Público - FR 1.501.169	634.640	634.640	
1.9.2.1.01.0.1.02	Indenizações por Danos ao Patrimônio Público - FR 1.501.269	198.204	6.211	191.993
1.9.2.1.01.0.1.03	Indenizações por Danos ao Patrimônio Público - Vinculadas a Saúde - FR	402		402
1.659.269				
1.9.2.1.03.0.0.00	Indenização por Sinistro	513.824	1.000	512.824
1.9.2.1.03.0.1.00	Indenização por Sinistro - Principal	513.824	1.000	512.824
1.9.2.1.03.0.1.03	Receita de Prêmios de Seguros - FR 1.501.269	126.977		126.977
1.9.2.1.03.0.1.04	Receita de Prêmios de Seguros - FR 1.501.169	1.000	1.000	
1.9.2.1.03.0.1.05	Receita de Prêmios de Seguros - FR 1.659.269	385.847		385.847
1.9.2.1.99.0.0.00	Outras Indenizações	128.201	16.333	111.868
1.9.2.1.99.0.1.00	Outras Indenizações - Principal	128.201	16.333	111.868
1.9.2.1.99.0.1.04	Outras Indenizações - Uso Equipamento Monitoração Eletrônica por Preso ou	12.708		12.708
Apenado				
1.9.2.1.99.0.1.99	Outras Indenizações FR 1.501.269	115.493	16.333	99.160



Ano Base: 2025

Em R\$ 1,00

CÓDIGO	ESPECIFICAÇÃO	TOTAL	REC. TESOURO	OUTRAS FONTES
1.9.2.2.00.0.0.00	Restituições	79.053.133	70.218.769	8.834.364
1.9.2.2.01.0.0.00	Restituição de Convênios	50.033.007	45.751.918	4.281.089
1.9.2.2.01.1.1.00	Restituição de Convênios - Primárias - Principal	50.033.007	45.751.918	4.281.089
1.9.2.2.01.1.1.01	Restituições de Convênios - FR 1.501.101	43.638.676	43.638.676	
1.9.2.2.01.1.1.16	Restituições de Convênios - FR 1.754.191	1.903.762	1.903.762	
1.9.2.2.01.1.1.23	Restituições de Convênios - FR 1.700.228	691.833		691.833
1.9.2.2.01.1.1.27	Restituições de Convênios - FR 1.501.261	3.084.849		3.084.849
1.9.2.2.01.1.1.29	Restituições de Convênios - FR 1.599.265	215.344		215.344
1.9.2.2.01.1.1.33	Restituições de Convênios - FR 1.749.269	184.563		184.563
1.9.2.2.01.1.1.35	Restituições de Convênios - FR 1.501.129	209.480	209.480	
1.9.2.2.01.1.1.36	Restituições de Convênios - FR 1.501.229	104.500		104.500
1.9.2.2.06.0.0.00	Restituição de Despesas de Exercícios Anteriores	27.001.601	23.868.492	3.133.109
1.9.2.2.06.3.1.00	Restituição de Despesas Primárias de Exercícios Anteriores - Principal	27.001.601	23.868.492	3.133.109
1.9.2.2.06.3.1.01	Recuperação de Despesas de Exerc. Anteriores - FR 1.501.101	20.000.000	20.000.000	
1.9.2.2.06.3.1.02	Recuperação de Despesas de Exerc. Anteriores - FR 1.753.111	100.000	100.000	
1.9.2.2.06.3.1.04	Recuperação de Despesas de Exerc. Anteriores - FR 1.550.120	3.756.992	3.756.992	
1.9.2.2.06.3.1.06	Recuperação de Despesas de Exerc. Anteriores - FR 1.709.122	500	500	
1.9.2.2.06.3.1.22	Recuperação de Despesas de Exerc. Anteriores - FR 1.700.228	29.556		29.556
1.9.2.2.06.3.1.23	Recuperação de Despesas de Exerc. Anteriores - FR 1.749.229	665		665
1.9.2.2.06.3.1.24	Recuperação de Despesas de Exerc. Anteriores - FR 1.501.240	866.671		866.671
1.9.2.2.06.3.1.29	Recuperação de Despesas de Exerc. Anteriores - FR 1.759.266	448.174		448.174
1.9.2.2.06.3.1.30	Recuperação de Despesas de Exerc. Anteriores - FR 1.501.269	118.185		118.185
1.9.2.2.06.3.1.33	Recuperação de Despesas de Exerc. Anteriores - FR 1.501.299	251.116		251.116



Ano Base: 2025

Em R\$ 1,00

CÓDIGO	ESPECIFICAÇÃO	TOTAL	REC. TESOURO	OUTRAS FONTES
1.9.2.2.06.3.1.34	Recuperação de Despesas de Exerc. Anteriores - FR 1.753.219	55.869		55.869
1.9.2.2.06.3.1.36	Recuperação de Despesas de Exerc. Anteriores - FR 1.802.250	24.757		24.757
1.9.2.2.06.3.1.37	Recuperação de Despesas de Exerc. Anteriores - FR 1.708.129	10.000	10.000	
1.9.2.2.06.3.1.38	Recuperação de Despesas de Exerc. Anteriores - FR 1.659.285	4.866		4.866
1.9.2.2.06.3.1.41	Recuperação de Despesas de Exerc. Anteriores - FR 1.803.250	133.999		133.999
1.9.2.2.06.3.1.42	Recuperação de Despesas de Exerc. Anteriores - FR 1.720.129	1.000	1.000	
1.9.2.2.06.3.1.44	Recuperação de Despesas de Exerc. Anteriores - FR 1.799.269	7.311		7.311
1.9.2.2.06.3.1.46	Recuperação de Despesas de Exerc. Anteriores - FR 1.801.250	1.168.590		1.168.590
1.9.2.2.06.3.1.51	Recuperação de Despesas de Exerc. Anteriores - FR 1.759.240	23.350		23.350
1.9.2.2.50.0.0.00	Restituições de Recursos Recebidos do SUS	1.216.072		1.216.072
1.9.2.2.50.0.1.00	Restituições de Recursos Recebidos do SUS - Principal	1.216.072		1.216.072
1.9.2.2.50.0.1.01	Restituições de Recursos Recebidos do SUS - FR 1.600.223	1.216.072		1.216.072
1.9.2.2.51.0.0.00	Restituições de Recursos Recebidos do FUNDEB	2.000	2.000	
1.9.2.2.51.0.1.00	Restituições de Recursos Recebidos do FUNDEB - Principal	2.000	2.000	
1.9.2.2.51.0.1.01	Restituições de Recursos Recebidos do FUNDEB	2.000	2.000	
1.9.2.2.99.0.0.00	Outras Restituições	800.453	596.359	204.094
1.9.2.2.99.0.1.00	Outras Restituições - Principal	800.453	596.359	204.094
1.9.2.2.99.0.1.01	Restituição em Folha de Pagamento - FR 1.501.101	596.359	596.359	
1.9.2.2.99.0.1.11	Restituição em Folha de Pagamento - FR 1.501.269	190.863		190.863
1.9.2.2.99.0.1.14	Restituição em Folha de Pagamento - FR 1.501.299	13.231		13.231
1.9.2.3.00.0.0.00	Ressarcimentos	100.078.959	69.236.196	30.842.763
1.9.2.3.99.0.0.00	Outros Ressarcimentos	100.078.959	69.236.196	30.842.763
1.9.2.3.99.0.1.00	Outros Ressarcimentos - Principal	100.078.959	69.236.196	30.842.763



Ano Base: 2025

Em R\$ 1,00

CÓDIGO	ESPECIFICAÇÃO	TOTAL	REC. TESOURO	OUTRAS FONTES
1.9.2.3.99.0.1.01	Ressarcimento de Pessoal Cedido - FR 1.501.101	50.258.554	50.258.554	
1.9.2.3.99.0.1.02	Ressarcimento de Pessoal Cedido - FR 1.753.111	1.000.000	1.000.000	
1.9.2.3.99.0.1.04	Ressarcimento de Pessoal Cedido - FR 1.802.250	287.997		287.997
1.9.2.3.99.0.1.08	Ressarcimento de Pessoal Cedido - FR 1.540.131	1.000	1.000	
1.9.2.3.99.0.1.27	Ressarcimento de Ações Judiciais - SAS	1.676.789		1.676.789
1.9.2.3.99.0.1.29	Ressarcimento de Ações Judiciais - SCTIE	1.222.161		1.222.161
1.9.2.3.99.0.1.30	Ressarcimento Utilização Sistema Informatizado - Vistoria Veicular - FR	35.731.582	10.719.475	25.012.107
1.501.269				
1.9.2.3.99.0.1.70	Outros Ressarcimentos - FR 1.501.101	7.035.738	7.035.738	
1.9.2.3.99.0.1.71	Outros Ressarcimentos - FR 1.753.111	71.429	71.429	
1.9.2.3.99.0.1.72	Outros Ressarcimentos - FR 1.501.169	150.000	150.000	
1.9.2.3.99.0.1.73	Outros Ressarcimentos - FR 1.501.269	1.096.346		1.096.346
1.9.2.3.99.0.1.75	Outros Ressarcimentos - FR 1.659.269	1.146.112		1.146.112
1.9.2.3.99.0.1.76	Outros Ressarcimentos - FR 1.759.269	401.251		401.251
1.9.3.0.00.0.0.00	Bens, Direitos e Valores Incorporados ao Patrimônio Público	479.807	234.000	245.807
1.9.3.1.00.0.0.00	Bens, Direitos e Valores Incorporados ao Patrimônio Público	479.807	234.000	245.807
1.9.3.1.03.0.0.00	Depósitos Abandonados (Dinheiro e/ou Objetos de Valor)	234.000	234.000	
1.9.3.1.03.0.1.00	Depósitos Abandonados (Dinheiro e/ou Objetos de Valor) - Principal	234.000	234.000	
1.9.3.1.03.0.1.01	Depósitos Abandonados - Adm. Direta Poder Executivo	234.000	234.000	
1.9.3.1.05.0.0.00	Receitas Reconhecidas por Força de Decisões Judiciais e de Tribunais	245.807		245.807
Administrativos				
1.9.3.1.05.0.1.00	Receitas Reconhecidas por Força de Decisões Judiciais e de Tribunais Admin.-	245.807		245.807
Principal				
1.9.3.1.05.0.1.02	Receitas Reconhecidas por Força de Decisões Judiciais - FR 1.899.269	18.536		18.536



Ano Base: 2025

Em R\$ 1,00

CÓDIGO	ESPECIFICAÇÃO	TOTAL	REC. TESOUREIRO	OUTRAS FONTES
1.9.3.1.05.0.1.03	Receitas Reconhecidas por Força de Decisões Judiciais - FR 1.501.269	227.271		227.271
1.9.9.0.00.0.0.00	Demais Receitas Correntes	322.010.759	36.515.171	285.495.588
1.9.9.9.00.0.0.00	Outras Receitas Correntes	322.010.759	36.515.171	285.495.588
1.9.9.9.03.0.0.00	Compensações Financeiras entre os Regimes de Previdência	185.600.138		185.600.138
1.9.9.9.03.0.1.00	Compensações Financeiras entre os Regimes de Previdência	185.600.124		185.600.124
1.9.9.9.03.0.1.02	Compensações Financeiras entre os Regimes de Previdência - Militares	167.214		167.214
1.9.9.9.03.0.1.03	Compensações Financeiras entre os Regimes de Previdência - Fundo em	185.432.910		185.432.910
	Repartição			
1.9.9.9.03.0.2.00	Compensações Financeiras entre os Regimes de Previdência - Multas e Juros	14		14
1.9.9.9.03.0.2.03	Mult.e Juros Compensações Financeiras entre os Regimes de Previdência -	14		14
	Fundo Repartição			
1.9.9.9.12.0.0.00	Encargos Legais pela Inscrição em Dívida Ativa e Receitas de Ônus de Sucumbência	65.183.413		65.183.413
1.9.9.9.12.2.1.00	Ônus de Sucumbência - Principal	65.183.413		65.183.413
1.9.9.9.12.2.1.01	Honorários Advocatícios - FR 1.799.269	2.219.469		2.219.469
1.9.9.9.12.2.1.03	Honorários Advocatícios - Vinculados a Fundos - FR 1.759.269	62.963.944		62.963.944
1.9.9.9.99.0.0.00	Outras Receitas	71.227.208	36.515.171	34.712.037
1.9.9.9.99.2.1.00	Outras Receitas Não Arrecadadas e Não Projetadas pela RFB - Primárias -	3.489.158	1.000	3.488.158
	Principal			
1.9.9.9.99.2.1.98	Outras Receitas - FR 1.501.169	1.000	1.000	
1.9.9.9.99.2.1.99	Outras Receitas - FR 1.501.269	3.488.158		3.488.158
1.9.9.9.99.2.3.00	Outras Receitas Não Arrecadadas e Não Projetadas pela RFB - Primárias - Dívida	36.828.720	35.378.327	1.450.393
	Ativa			
1.9.9.9.99.2.3.02	Dívida Ativa de Outras Receitas - Vinculadas a Saúde - FR 1.659.269	65.185		65.185
1.9.9.9.99.2.3.98	Dívida Ativa de Outras Receitas - FR 1.501.169	35.000.000	35.000.000	



Ano Base: 2025

Em R\$ 1,00

CÓDIGO	ESPECIFICAÇÃO	TOTAL	REC. TESOURO	OUTRAS FONTES
1.9.9.9.99.2.3.99	Dívida Ativa de Outras Receitas - FR 1.501.269	1.763.535	378.327	1.385.208
1.9.9.9.99.2.4.00	Outras Receitas Não Arrecadadas e Não Projetadas pela RFB	2.543.371	1.135.844	1.407.527
	-Primárias-D.A.Multas e Juros			
1.9.9.9.99.2.4.98	Multas e Juros da Dívida Ativa de Outras Receitas - FR 1.501.169	879.000	879.000	
1.9.9.9.99.2.4.99	Multas e Juros da Dívida Ativa de Outras Receitas - FR 1.501.269	1.664.371	256.844	1.407.527
1.9.9.9.99.3.1.00	Outras Receitas Não Arrecadadas e Não Projetadas pela RFB - Financeiras -	28.365.959		28.365.959
	Principal			
1.9.9.9.99.3.1.01	Acréscimos Contratuais PRODEC	28.365.959		28.365.959
	DEDUÇÕES			
1.1.0.0.00.0.0.00	Impostos, Taxas e Contribuições de Melhoria	-20.424.871.897	-20.424.871.897	
1.1.1.0.00.0.0.00	Impostos	-20.424.871.897	-20.424.871.897	
1.7.0.0.00.0.0.00	Transferências Correntes	-611.712.630	-611.712.630	
1.7.1.0.00.0.0.00	Transferências da União e de suas Entidades	-611.712.630	-611.712.630	
1.3.2.0.00.0.0.00	Valores Mobiliários	-40.832.644		-40.832.644
1.3.2.1.00.0.0.00	Juros e Correções Monetárias	-40.832.644		-40.832.644
1.3.2.1.01.0.0.00	Remuneração de Depósitos Bancários	-40.832.644		-40.832.644
1.3.2.1.04.0.0.00	Remuneração dos Recursos do Regime Próprio de Previdência Social - RPPS	-40.832.644		-40.832.644
1.9.9.9.03.0.0.00	Compensações Financeiras entre os Regimes de Previdência	-185.600.138		-185.600.138
	TOTAL	46.839.557.930	41.718.268.001	5.121.289.229



Ano Base: 2025

Em R\$ 1,00

CÓDIGO	ESPECIFICAÇÃO	DESDOBRAMENTO	FONTE	CATEG. ECONOM.
1.0.0.0.00.0.0.00	Receitas Correntes			34.296.305.367
1.1.0.0.00.0.0.00	Impostos, Taxas e Contribuições de Melhoria		32.214.647.518	
1.1.1.0.00.0.0.00	Impostos		32.214.647.518	
1.1.1.2.00.0.0.00	Impostos sobre o Patrimônio	2.668.920.236		
1.1.1.2.51.0.0.00	Imposto sobre a Propriedade de Veículos Automotores	1.782.760.896		
1.1.1.2.51.0.1.01	IPVA - Estadual	1.715.387.724		
1.1.1.2.51.0.2.01	Multas de IPVA - Estadual	45.948.408		
1.1.1.2.51.0.2.02	Juros de Mora IPVA - Estadual	11.414.590		
1.1.1.2.51.0.3.01	Dívida Ativa do IPVA-Estadual	6.289.622		
1.1.1.2.51.0.4.01	Multas Dívida Ativa de IPVA - Estadual	1.408.417		
1.1.1.2.51.0.4.02	Juros de Mora Dívida Ativa IPVA - Estadual	2.312.135		



Ano Base: 2025

Em R\$ 1,00

CÓDIGO	ESPECIFICAÇÃO	DESDOBRAMENTO	FONTE	CATEG. ECONOM.
1.1.1.2.52.0.0.00	Imposto sobre Transmissão Causa Mortis e Doação de Bens e Direitos	886.159.340		
1.1.1.2.52.0.1.01	ITCMD Imposto sobre Transmissão Causa Mortis e Doação de Bens e Direitos -	826.959.807		
1.1.1.2.52.0.2.01	Multas de ITCMD	26.044.059		
1.1.1.2.52.0.2.02	Juros de ITCMD	21.722.330		
1.1.1.2.52.0.3.01	ITCMD - Dívida Ativa	5.995.431		
1.1.1.2.52.0.4.01	Multas Dívida Ativa de ITCMD	2.967.795		
1.1.1.2.52.0.4.02	Juros Dívida Ativa de ITCMD	2.469.918		
1.1.1.3.00.0.0.00	Impostos sobre a Renda e Proventos de Qualquer Natureza	3.251.941.211		
1.1.1.3.03.0.0.00	Imposto sobre a Renda - Retido na Fonte	3.251.941.211		
1.1.1.3.03.1.1.01	Imposto sobre a Renda - Retido na Fonte - Trabalho	3.164.955.953		
1.1.1.3.03.4.1.01	Imposto sobre a Renda - Retido na Fonte - Outros Rendimentos	86.985.258		



Ano Base: 2025

Em R\$ 1,00

CÓDIGO	ESPECIFICAÇÃO	DESDOBRAMENTO	FONTE	CATEG. ECONOM.
1.1.1.4.00.0.0.00	Impostos sobre a Produção e Circulação de Mercadorias e Serviços	26.293.786.071		
1.1.1.4.50.0.0.00	Impostos sobre a Produção e Circulação de Mercadorias e Serviços	26.293.786.071		
1.1.1.4.50.1.1.01	ICMS - Estadual	25.717.564.736		
1.1.1.4.50.1.1.31	ICMS - PRODEC Estadual	196.503.950		
1.1.1.4.50.1.2.01	Multas de ICMS - Estadual	78.178.665		
1.1.1.4.50.1.2.02	Juros de Mora de ICMS - Estadual	44.276.996		
1.1.1.4.50.1.3.01	Dívida Ativa do ICMS-Estadual	185.870.901		
1.1.1.4.50.1.4.01	Multas D.A de ICMS - Estadual	5.302.691		
1.1.1.4.50.1.4.02	Juros de Mora de D.A. de ICMS - Estadual	66.088.132		
1.7.0.0.00.0.0.00	Transferências Correntes		2.081.657.849	
1.7.1.0.00.0.0.00	Transferências da União e de suas Entidades		2.081.657.849	



Ano Base: 2025

Em R\$ 1,00

CÓDIGO	ESPECIFICAÇÃO	DESDOBRAMENTO	FONTE	CATEG. ECONOM.
1.7.1.1.00.0.0.00	Transferências Decorrentes de Participação na Receita da União	2.081.657.849		
1.7.1.1.50.0.0.00	FPE Cota-Parte do Fundo de Participação dos Estados e do Distrito Federal -	1.862.542.246		
1.7.1.1.50.0.1.01	Cota-Parte do Fundo de Participação dos Estados e do Distrito Federal	1.862.542.246		
1.7.1.1.53.0.0.00	Cota-Parte do Imposto s/Produtos Industrializados Estados Exportadores Produtos Indust.	219.115.603		
1.7.1.1.53.0.1.01	Cota-Parte do IPI- Estadual	219.115.603		
TOTAL				34.296.305.367

LEGISLAÇÃO DA RECEITA¹

NORMAS GERAIS

1 – Legislação Nacional:

Constituição Federal, promulgada em 05.10.88

Emenda Constitucional – EC 132/2023

Lei nº 5.172, de 25.10.66 – Código Tributário Nacional

Lei Complementar nº 24, de 07.01.75

Lei Complementar nº 63, de 11.01.90

Lei Complementar nº 87, de 13.09.96

Lei Complementar nº 123, de 14.12.06

Lei Complementar nº 160, de 07.08.17

Lei Complementar nº 190, de 04.01.22

Lei Complementar nº 192, de 11.03.22

Lei nº 8.137, de 27.12.90

2. Legislação Estadual

Lei nº 3.938, de 26.12.66

Lei nº 5.983, de 27.11.81

Decreto nº 22.586, de 27.06.84

Lei complementar 313, de 22.12.05

LEGISLAÇÃO GENÉRICA

Lei nº 6.195, de 08.12.82

Lei nº 6.541, de 11.06.85

Lei nº 10.789, de 03.07.98

Lei nº 14.461, de 10.06.08

Lei nº 17.898, de 27.01.20

Lei nº 17.923, de 26.03.20

Lei nº 18.334, de 06.01.22

Lei nº 18.672 de 31.07.23

Lei nº 18.847 de 19.01.24

¹ Toda a legislação tributária estadual pode ser acessada em: <http://legislacao.sef.sc.gov.br/Consulta/Views/Publico/Inicio.aspx>

LEGISLAÇÕES ESPECÍFICAS

I – IMPOSTO SOBRE OPERAÇÕES RELATIVAS A CIRCULAÇÃO DE MERCADORIAS E SOBRE A PRESTAÇÃO DE SERVIÇOS DE TRANSPORTE INTERESTADUAL E INTERMUNICIPAL E DE COMUNICAÇÕES – ICMS

Lei nº 18.819, de 04.01.24
Lei nº 18.808, de 21.12.23
Lei nº 18.701, de 28.09.23
Lei nº 18.319, de 30.12.21
Lei nº 18.045, de 23.12.20
Lei nº 17.942, de 12.05.20
Lei nº 17.763, de 12.08.19
Lei nº 17.762, de 07.08.19
Lei nº 17.721, de 27.03.19
Lei nº 17.405, de 21.12.17
Lei nº 15.856, de 02.08.12
Lei nº 14.967, de 07.12.09
Lei nº 14.961, de 03.12.09
Lei nº 14.954, de 19.11.09
Lei nº 14.461, de 10.06.08
Lei nº 13.992, de 15.02.07
Lei nº 13.806, de 31.07.06
Lei nº 13.790, de 06.07.06
Lei nº 13.742, de 02.05.06
Lei nº 13.342, de 10.03.05
Lei nº 10.297, de 26.12.96
Lei nº 10.169, de 12.07.96
Decreto nº 2.870, de 27.08.01
Decreto nº 2.977, de 08.03.05
Decreto nº 105, de 14.03.07
Decreto nº 1.309, de 13.12.12
Resolução do Senado nº 22, de 19.05.89
Resolução do Senado nº 95, de 13.12.96

II – IMPOSTO DE TRANSMISSÃO “CAUSA MORTIS” E DOAÇÃO DE QUAISQUER BENS OU DIREITOS - ITCMD

Lei nº 13.136, de 25.11.04
Decreto nº 2.884, de 30.12.04
Resolução, do Senado Federal nº 09, de 05.05.92

III – IMPOSTO SOBRE A PROPRIEDADE DE VEÍCULOS AUTOMOTORES – IPVA

Lei nº 17.891, de 23.01.20
Lei nº 7.543, de 30.12.88
Decreto nº 2.993, de 17.02.89

IV – TAXAS ESTADUAIS

Lei nº 7.541, de 30.12.88
Decreto nº 3.127, de 29.03.89
Lei nº 13.667, de 28.12.05
Lei nº 17.221, de 01.08.17
Lei nº 17.654, de 27.12.18

V – CONTRIBUIÇÕES DE MELHORIA

Lei nº 3.937, de 26.12.66
Decreto-Lei Federal nº 195, de 24.02.67
Lei nº 6.323, de 29.12.83
Decreto nº 22.586, de 27.06.84



Ano Base: 2025

Em R\$ 1,00

ESPECIFICAÇÃO	2021	2022	2023	2024	2025
	REALIZADA	REALIZADA	REALIZADA	ORÇADA	ESTIMADA
Despesas Correntes	19.334.232.789	23.654.055.606	25.836.309.042	27.140.714.711	29.092.837.752
Pessoal e Encargos Sociais	19.334.232.789	23.654.055.606	25.836.309.042	27.140.714.711	29.092.837.752
Despesas de Capital	3.287.159.940	6.464.494.793	3.423.799.331	6.271.676.597	6.325.734.774
Investimentos	1.779.895.427	4.910.125.520	2.407.696.044	4.736.442.990	4.976.255.018
Amortização da Dívida	1.507.264.513	1.554.369.273	1.016.103.286	1.535.233.607	1.349.479.756
Despesas Correntes	8.570.034.533	10.401.939.163	11.566.117.119	13.431.283.434	16.433.197.211
Outras Despesas Correntes	8.570.034.533	10.401.939.163	11.566.117.119	13.431.283.434	16.433.197.211
Reserva de Contingência	0	0	0	1.000.000	1.000.000
Reserva de Contingência	0	0	0	1.000.000	1.000.000
Despesas de Capital	336.038.876	401.949.880	393.942.722	281.037.812	353.059.503
Inversões Financeiras	336.038.876	401.949.880	393.942.722	281.037.812	353.059.503
Despesas Correntes	831.541.724	1.018.760.487	1.124.160.743	906.445.014	460.756.343
Juros e Encargos da Dívida	831.541.724	1.018.760.487	1.124.160.743	906.445.014	460.756.343
TOTAL	32.359.007.862	41.941.199.930	42.344.328.956	48.032.157.568	52.666.585.583



Ano Base: 2025

Em R\$ 1,00

CATEGORIA ECONÔMICA E GRUPO DE DESPESA	TOTAL	REC. TESOURO	REC. OUTRAS FONTES
Despesas Correntes	45.986.791.306	37.386.983.706	8.599.807.600
Pessoal e Encargos Sociais	29.092.837.752	24.888.003.621	4.204.834.131
Juros e Encargos da Dívida	460.756.343	460.756.343	
Outras Despesas Correntes	16.433.197.211	12.038.223.742	4.394.973.469
Despesas de Capital	6.678.794.277	5.519.934.295	1.158.859.982
Investimentos	4.976.255.018	3.896.044.539	1.080.210.479
Inversões Financeiras	353.059.503	274.410.000	78.649.503
Amortização da Dívida	1.349.479.756	1.349.479.756	
Reserva de Contingência	1.000.000	1.000.000	
Reserva de Contingência	1.000.000	1.000.000	
TOTAL	52.666.585.583	42.907.918.001	9.758.667.582

Em R\$ 1,00

CATEGORIA ECONÔMICA E GRUPO DE DESPESA	FISCAL			SEGURIDADE SOCIAL		
	TOTAL	REC. TESOURO	REC. OUTRAS FONTES	TOTAL	REC. TESOURO	REC. OUTRAS FONTES
Despesas Correntes	27.448.254.960	24.461.350.446	2.986.904.514	18.538.536.346	12.925.633.260	5.612.903.086
Pessoal e Encargos Sociais	15.744.767.596	15.552.984.652	191.782.944	13.348.070.156	9.335.018.969	4.013.051.187
Juros e Encargos da Dívida	428.568.152	428.568.152		32.188.191	32.188.191	
Outras Despesas Correntes	11.274.919.212	8.479.797.642	2.795.121.570	5.158.277.999	3.558.426.100	1.599.851.899
Despesas de Capital	6.245.055.282	5.120.521.471	1.124.533.811	433.738.995	399.412.824	34.326.171
Investimentos	4.595.798.309	3.549.914.001	1.045.884.308	380.456.709	346.130.538	34.326.171
Inversões Financeiras	348.059.503	269.410.000	78.649.503	5.000.000	5.000.000	
Amortização da Dívida	1.301.197.470	1.301.197.470		48.282.286	48.282.286	
Reserva de Contingência	1.000.000	1.000.000				
Reserva de Contingência	1.000.000	1.000.000				
TOTAL	33.694.310.242	29.582.871.917	4.111.438.325	18.972.275.341	13.325.046.084	5.647.229.256



Em R\$ 1,00

FONTES DE RECURSOS	GRUPO DA DESPESA	VALOR
1.501.100.000 Recursos Não Vinculados de Impostos - Receita Líquida Disponível - RLD - Fonte Tesouro - (EC)		34.233.070.742
	Pessoal e Encargos Sociais	21.005.782.818
	Juros e Encargos da Dívida	166.066.222
	Outras Despesas Correntes	10.148.915.835
	Investimentos	2.417.295.514
	Inversões Financeiras	274.410.000
	Amortização da Dívida	219.600.353
	Reserva de Contingência	1.000.000
1.501.101.000 Outros Recursos Não Vinculados - Recursos Ordinários Diversos - Fonte Tesouro - (EC)		121.529.327
	Amortização da Dívida	121.529.327
1.501.103.000 Outros Recursos Não Vinculados - DREM - Fonte Tesouro - (EC)		486.473.595
	Juros e Encargos da Dívida	246.967.167
	Amortização da Dívida	239.506.428
1.501.129.000 Outros Recursos Não Vinculados - Outros Recursos de Transferências - Fonte Tesouro - (EC)		65.033.631
	Juros e Encargos da Dívida	24.695.348
	Outras Despesas Correntes	659.874
	Amortização da Dívida	39.678.409
1.501.160.000 Outros recursos Não Vinculados - Recursos Patrimoniais Primários - Fonte Tesouro - (EC)		128.715.448
	Outras Despesas Correntes	29.000.000
	Investimentos	3.000.000
	Amortização da Dívida	96.715.448
1.501.169.000 Outros Recursos Não Vinculados - Outros Recursos Primários - Recursos Tesouro - (EC)		55.608.939
	Outras Despesas Correntes	951.345
	Investimentos	21.514.666
	Amortização da Dívida	33.142.928
1.501.180.000 Outros Recursos Não Vinculados - Remuneração de Disponibilidade Bancária Executivo - Recursos Tesouro - (EC)		625.498.928
	Pessoal e Encargos Sociais	11.376.962
	Juros e Encargos da Dívida	23.027.606



**Demonstrativo das Fontes de Recursos por
Grupo da Despesa Recursos Todas as Fontes
Ano Base: 2025**

Em R\$ 1,00

FONTES DE RECURSOS	GRUPO DA DESPESA	VALOR
	Amortização da Dívida	591.094.360
1.501.229.000 Outros Recursos Não Vinculados - Outras Recursos de Transferências - Outras Fontes - (EC)		7.601.395
	Outras Despesas Correntes	7.529.500
	Investimentos	71.895
1.501.240.000 Outros Recursos Não Vinculados - Recursos de Serviços - Recursos de Outras Fontes - (EC)		76.205.326
	Pessoal e Encargos Sociais	13.434.750
	Outras Despesas Correntes	55.182.590
	Investimentos	7.587.986
1.501.260.000 Outros Recursos Não Vinculados - Recursos Patrimoniais - Recursos de Outras Fontes - (EC)		15.553.475
	Pessoal e Encargos Sociais	5.760.131
	Outras Despesas Correntes	6.143.344
	Investimentos	3.650.000
1.501.261.000 Outros Recursos Não Vinculados - Receitas Diversas - FUNDOSOCIAL - (EC)		885.013.982
	Outras Despesas Correntes	313.166.409
	Investimentos	571.847.573
1.501.269.000 Outros Recursos Não Vinculados - Outros Recursos - (EC)		38.824.309
	Pessoal e Encargos Sociais	571.944
	Outras Despesas Correntes	37.258.595
	Investimentos	794.743
	Inversões Financeiras	199.027
1.501.280.000 Outros Recursos Não Vinculados - Remuneração de Disponibilidade Bancária Executivo - Outras Fontes - (EC)		625.186
	Outras Despesas Correntes	625.186
1.501.281.000 Outros Recursos Não Vinculados - Remuneração de Disponibilidade Bancária Legislativo - Outras Fontes - (EC)		51.900.000
	Pessoal e Encargos Sociais	21.900.000
	Outras Despesas Correntes	16.690.000
	Investimentos	13.310.000



Em R\$ 1,00

FONTES DE RECURSOS	GRUPO DA DESPESA	VALOR
1.501.282.000 Outros Recursos Não Vinculados - Remuneração de Disponibilidade Bancária - Fundo TJ - Outras Fontes - (EC)	Pessoal e Encargos Sociais	33.341.382
1.501.284.000 Outros Recursos Não Vinculados - Remuneração de Disponibilidade Bancária MP - Outras Fontes - (EC)	Outras Despesas Correntes	25.720.000
	Investimentos	20.934.815
1.501.299.000 Outros Recursos Não Vinculados - Outras Receitas Diversas - Outras Fontes (EC)		4.785.185
	Outras Despesas Correntes	78.032.111
	Inversões Financeiras	30.483.504
1.540.131.000 Transferências do FUNDEB - Fonte Tesouro - (EC)		47.548.607
	Pessoal e Encargos Sociais	4.246.586.846
	Outras Despesas Correntes	3.598.462.126
1.540.186.000 Transferências do FUNDEB - Remuneração Disponibilidade Bancária FUNDEB - Fonte Tesouro - (EC)		648.124.720
	Outras Despesas Correntes	46.061.229
	Investimentos	31.061.229
1.550.120.000 Transferências do Salário Educação - Fonte Tesouro - (EC)		15.000.000
	Outras Despesas Correntes	353.756.992
	Investimentos	349.756.992
1.550.187.000 Transferências do Salário Educação - Remuneração de Disponibilidade Bancária Salário Educação - Fonte Tesouro - (EC)		4.000.000
	Outras Despesas Correntes	15.552.093
1.551.124.000 Transferências FNDE - Programa Dinheiro Direto na Escola (PDDE) - Fonte Tesouro - (EC)		15.552.093
		500.000
	Outras Despesas Correntes	500.000
1.552.124.000 Transferências FNDE - Programa Nacional de Alimentação Escolar (PNAE) - Fonte Tesouro (EC)		70.000.000
	Outras Despesas Correntes	70.000.000
1.569.124.000 Outras Transferências FNDE - Demais Transferências - Fonte Tesouro (EC)		80.000.000



Em R\$ 1,00

FONTES DE RECURSOS	GRUPO DA DESPESA	VALOR
	Outras Despesas Correntes	57.500.000
	Investimentos	22.500.000
1.570.128.000 Transferências Governo Federal referentes a Convênios e outros Repasses vinculados a Educação - Fonte Tesouro - (EC)		2.000.000
	Outras Despesas Correntes	2.000.000
1.570.228.000 Transferências do Governo Federal referentes a Convênios e instrumentos Congêneres vinculados à Educação - Fonte Tesouro - (EC)		21.602.695
	Outras Despesas Correntes	3.974.936
	Investimentos	17.627.759
1.572.235.000 Transferências de Municípios referentes a Convênios e outros Repasses Vinculados a Educação - Outras Fontes - (EC)		217.800
	Pessoal e Encargos Sociais	43.200
	Outras Despesas Correntes	107.800
	Investimentos	66.800
1.599.185.000 Outros Recursos Vinculados à Educação - Remuneração de Disp. Bancária - Fonte Tesouro - (EC)		11.000.000
	Outras Despesas Correntes	11.000.000
1.599.240.000 Outros Recursos Vinculados à Educação - Recursos de Serviços - (EC)		3.320.093
	Pessoal e Encargos Sociais	1.855.410
	Outras Despesas Correntes	1.373.723
	Investimentos	90.960
1.599.260.000 Outros Recursos Vinculados à Educação - Poderes e Administração Indireta - (EC)		473.045
	Outras Despesas Correntes	473.045
1.599.265.000 Outros Recursos Vinculados à Educação - Receitas Diversas - Manutenção Ensino Superior - Outras Fontes - (EC)		313.109.222
	Outras Despesas Correntes	284.376.842
	Investimentos	28.732.380
1.599.285.000 Outros Recursos Vinculados à educação - Remuneração de Disponibilidade Bancária - Outras Fontes - (EC)		5.624.861
	Outras Despesas Correntes	5.624.861



**Demonstrativo das Fontes de Recursos por
Grupo da Despesa Recursos Todas as Fontes
Ano Base: 2025**

Em R\$ 1,00

FONTES DE RECURSOS	GRUPO DA DESPESA	VALOR
1.600.223.000 Transferências Fundo a Fundo de Recursos do SUS Prov. do Governo Federal - Convênio Manutenção - Outras Fontes (EC)		1.239.014.735
	Outras Despesas Correntes	1.239.014.735
1.601.233.000 Transferências Fundo a Fundo de Recursos do SUS - Prov. do Governo Federal - Convênio Investimento - Outras Fontes (EC)		6.896.708
	Outras Despesas Correntes	3.896.708
	Investimentos	3.000.000
1.605.223.000 Assistência Financeira da União destinada à complementação ao pgto dos pisos salariais para profissionais de enfermagem - (EC)		90.573.960
	Outras Despesas Correntes	90.573.960
1.631.223.000 Transferências do Governo Federal ref. a Convênios e Instrumentos Congêneres Vinc. à Saúde - Manutenção - Outras Fontes (EC)		229.529
	Outras Despesas Correntes	229.529
1.659.119.000 Outros Recursos Vinculados à Saúde - Vigilância em Saúde - Fonte Tesouro - (EC)		74.730.856
	Outras Despesas Correntes	10.000.000
	Investimentos	64.730.856
1.659.260.000 Outros Recursos Vinculados a Saúde - Aluguéis de salas - Outras Fontes - (EC)		4.802.615
	Outras Despesas Correntes	4.301.615
	Investimentos	501.000
1.659.269.000 Outros Recursos Vinculados a Saúde - Receita de Prêmios de Seguros - Outras Fontes - (EC)		2.892.911
	Outras Despesas Correntes	2.792.911
	Investimentos	100.000
1.659.285.000 Outros Recursos Vinculados à Saúde - Remuneração de Disp. Bancária - Outras Fontes (EC)		34.078.849
	Outras Despesas Correntes	34.077.849
	Investimentos	1.000
1.660.225.000 Transferências de recursos do Fundo Nacional de Assistência Social - FNAS - Outras Fontes - (EC)		5.319.798
	Outras Despesas Correntes	4.792.583



**Demonstrativo das Fontes de Recursos por
Grupo da Despesa Recursos Todas as Fontes
Ano Base: 2025**

Em R\$ 1,00

FONTES DE RECURSOS	GRUPO DA DESPESA	VALOR
	Investimentos	527.215
1.665.128.000 Transferências de recursos da União Destinado a Programas de Assistência Social - Admin. Direta - Recursos Tesouro (EC)		100.000
	Outras Despesas Correntes	100.000
1.669.185.000 Outros Recursos Vinculados à Assistência Social - Remuneração de Disponibilidade Bancária - (EC)		74.495
	Outras Despesas Correntes	74.495
1.669.285.000 Outros Recursos Vinc. à Assistência Social - Remuneração de Disponibilidade Bancária - Outras Fontes - (EC)		588.318
	Outras Despesas Correntes	530.013
	Investimentos	58.305
1.700.128.000 Outras Transf.de convênios ou Repasses da União - Outros Convênios, Ajustes e Acordos Administrativos - Fonte tesouro - (EC)		1.050.000
	Investimentos	1.050.000
1.700.228.000 Outras Transf.de convênios ou Repasses da União - Outros Convênios, Ajustes e Acordos Administrativos - Outras Fontes (EC)		40.584.226
	Pessoal e Encargos Sociais	15.259.000
	Outras Despesas Correntes	13.965.198
	Investimentos	11.360.028
1.700.232.000 Outras Transf.de convênios ou Repasses da União - Situação de Emergência e de Calamidade Pública - Outras Fontes (EC)		1.634.511
	Outras Despesas Correntes	1.634.511
1.702.235.000 Outras Transf. de Conv. ou Repasses dos Municípios - Acordos Administrativos, Ajustes e Convênios com Municípios - Outras Fontes (EC)		7.771.818
	Outras Despesas Correntes	3.650.000
	Investimentos	4.121.818
1.703.228.000 Outras Transf. de Conv. ou Cont. de Repasses de outras Entidades - Convênios - Outras Fontes - (EC)		16.157.280
	Outras Despesas Correntes	10.414.548
	Investimentos	5.742.732



Em R\$ 1,00

FONTES DE RECURSOS	GRUPO DA DESPESA	VALOR
1.706.229.000 Transferências Especial da União - Outras Transferências - Outros Fontes (EC)		214.887
	Outras Despesas Correntes	214.887
1.708.129.000 Transferências da União referentes à compensação financeira pela Exploração de Recursos Minerais - CFEM - Outras Transferências - Fonte Tesouro (EC)		4.619.875
	Outras Despesas Correntes	3.849.900
	Investimentos	769.975
1.709.122.000 Transferências da União referentes à compensação financeira de recursos Hídricos - Fonte Tesouro (EC)		17.086.211
	Outras Despesas Correntes	8.893.105
	Amortização da Dívida	8.193.106
1.712.229.000 Transferências Fundo a Fundo de Recursos do Fundo Penitenciário - FUNPEN - Outras Fontes (EC)		873.620
	Outras Despesas Correntes	1.000
	Investimentos	872.620
1.713.229.000 Transferências Fundo a Fundo de Recursos do Fundo de Segurança Pública - FSP - Outras Fontes - (EC)		39.680.254
	Outras Despesas Correntes	12.697.681
	Investimentos	26.982.573
1.719.229.000 Transferências da Política Nacional Aldir Blanc de Fomento à Cultura - Lei 14.399/2022 (EC)		20.000.000
	Outras Despesas Correntes	20.000.000
1.720.129.000 Transferências da União referentes às participações na exploração de Petróleo e Gás Natural destinadas ao FEP - Lei 9.478/1997 - Outras Transferências - Fonte Tesouro (EC)		7.333.588
	Outras Despesas Correntes	7.195.795
	Investimentos	137.793
1.749.229.000 Outras vinculações de transferências - Outras Transferências - Outras Fontes - (EC)		665
	Outras Despesas Correntes	665
1.749.234.000 Outras vinculações de transferências - Acordos Administrativos, Ajustes e Convênios com Poderes - Outras Fontes - (EC)		6.759.964
	Outras Despesas Correntes	3.408.343
	Investimentos	3.351.621



**Demonstrativo das Fontes de Recursos por
Grupo da Despesa Recursos Todas as Fontes
Ano Base: 2025**

Em R\$ 1,00

FONTES DE RECURSOS	GRUPO DA DESPESA	VALOR
1.749.269.000 Outras vinculações de transferências - Outros Recursos - Outras Fontes - (EC)		2.362.479
	Outras Despesas Correntes	1.496.374
	Investimentos	866.105
1.749.285.000 Outras vinculações de transferências - Remuneração de Disp. Bancária - Outras Fontes - (EC)		24.020.971
	Pessoal e Encargos Sociais	200.000
	Outras Despesas Correntes	10.786.394
	Investimentos	13.034.577
1.750.121.000 Recursos da Contribuição de Intervenção no Domínio Econômico - CIDE - Cota Parte - Fonte Tesouro - (EC)		26.004.134
	Investimentos	26.004.134
1.750.188.000 Recursos da Contr. de Interv. no Domínio Econômico - CIDE - Remuneração de Disp. Bancária - Fonte Tesouro - (EC)		478.995
	Investimentos	478.995
1.752.169.000 Recursos Vinculados ao Trânsito - Outros Recursos - Fonte Tesouro (EC)		79.970.213
	Pessoal e Encargos Sociais	200.000
	Outras Despesas Correntes	64.005.213
	Investimentos	15.765.000
1.752.235.000 Recursos Vinculados ao Trânsito - Acordos Administrativos, Ajustes e Convênios com Municípios - Outras Fontes - (EC)		22.121.387
	Outras Despesas Correntes	15.772.387
	Investimentos	6.349.000
1.752.269.000 Recursos Vinculados ao Trânsito - Outros Recursos - Outras Fontes - (EC)		37.377.880
	Outras Despesas Correntes	36.877.880
	Investimentos	500.000
1.753.111.000 Recursos de Taxas, Contribuições e Preços Públicos - Taxas de Segurança Pública e Defesa do Cidadão - Fonte Tesouro - (EC)		866.509.397
	Pessoal e Encargos Sociais	272.181.715
	Outras Despesas Correntes	520.895.164
	Investimentos	73.432.518



Em R\$ 1,00

FONTES DE RECURSOS	GRUPO DA DESPESA	VALOR
1.753.119.000 Recursos de Taxas, Contribuições e Preços Públicos - Outras Taxas - Fonte Tesouro - (EC)		9.635.776
	Outras Despesas Correntes	6.400.000
	Investimentos	3.235.776
1.753.219.000 Recursos de Taxas, contribuições e Preços Públicos - Outras Taxas - Outras Fontes - (EC)		116.257.421
	Pessoal e Encargos Sociais	30.887.763
	Outras Despesas Correntes	74.199.175
	Investimentos	11.170.483
1.754.191.000 Recursos de Operações de Crédito - Operações de Crédito Interna - (EC)		471.903.762
	Investimentos	471.903.762
1.754.192.000 Recursos de Operações de Crédito - Operações de Crédito Externa - (EC)		710.000.000
	Outras Despesas Correntes	32.305.376
	Investimentos	677.694.624
1.755.298.000 Recursos de Alienação de Bens/Ativos - Outras Fontes - (EC)		9.500.000
	Investimentos	9.500.000
1.756.298.000 Recursos de Alienação de Bens/Ativos - Administração Indireta - Receita da Alienação de Bens - (EC)		5.140.000
	Outras Despesas Correntes	320.000
	Investimentos	4.820.000
1.759.240.000 Recursos Vinculados a Fundos - Outros recursos - Outras Fontes - (EA)		955.139.791
	Pessoal e Encargos Sociais	18.439.116
	Outras Despesas Correntes	926.232.784
	Investimentos	10.467.891
1.759.266.000 Recursos vinculados a Fundos - Receitas diversas - Receita Agroindustrial - FDR - (EC)		56.766.725
	Outras Despesas Correntes	25.864.856
	Inversões Financeiras	30.901.869
1.759.269.000 Recursos Vinculados a Fundo - Outros recursos - Outras Fontes - (EC)		112.172.009
	Pessoal e Encargos Sociais	25.200.000
	Outras Despesas Correntes	58.710.983
	Investimentos	28.261.026



Em R\$ 1,00

FONTES DE RECURSOS	GRUPO DA DESPESA	VALOR
1.760.212.000 Recursos de Emolumentos e Taxas Judiciais - Selos de Fiscalização de Atos Notariais e Registros - Outras Fontes - (EC)		99.068.002
	Pessoal e Encargos Sociais	8.481.636
	Outras Despesas Correntes	90.586.366
1.760.219.000 Recursos de emolumentos e Taxas Judiciais - Outras Taxas - Outras Fontes - (EC)		671.219.697
	Pessoal e Encargos Sociais	10.000
	Outras Despesas Correntes	411.064.093
	Investimentos	260.145.604
1.760.282.000 Recursos de Emolumentos e Taxas Judiciais-Remuneração de Disp. Bancária - Judiciário - Outras Fontes - (EC)		136.719.489
	Outras Despesas Correntes	119.372.029
	Investimentos	17.347.460
1.799.269.000 Outras vinculações Legais - Outros Recursos - Outras Fontes - (EC)		36.690.605
	Outras Despesas Correntes	18.389.774
	Investimentos	18.300.831
1.799.282.000 Outras Vinculações Legais - Remuneração de Disp. Bancária Judiciário - (EC)		6.931.508
	Outras Despesas Correntes	6.931.508
1.799.283.000 Recursos Vinculados a Fundos - Remuneração de Disponibilidade Bancária -Judiciário - Outras Fontes - (EC)		173.466.174
	Pessoal e Encargos Sociais	34.098.612
	Outras Despesas Correntes	137.456.729
	Investimentos	1.910.833
1.799.285.000 Outras Vinculações Legais - Remuneração de Disp. Bancária - Outras Fontes - (EC)		69.165.165
	Outras Despesas Correntes	61.802.805
	Investimentos	7.362.360
1.800.250.000 Recursos Vinculados ao RPPS - Fundo em Capitalização (Plano Previdenciário) - Contribuição Previdenciária - (EC)		1.206.829
	Pessoal e Encargos Sociais	1.206.829
1.801.240.000 Recursos vinculados ao RPPS - Recursos de Serviços-(EC)		16.532.939



Em R\$ 1,00

FONTES DE RECURSOS	GRUPO DA DESPESA	VALOR
	Pessoal e Encargos Sociais	16.532.939
1.801.250.000 Recursos Vinculados ao RPPS - Fundo em Capitalização (Plano Previdenciário) - Contribuição Previdenciária - (EC)		3.416.865.791
	Pessoal e Encargos Sociais	3.376.865.791
	Outras Despesas Correntes	40.000.000
1.801.260.000 Recursos vinculados ao RPPS- Recursos Patrimoniais - (EC)		6.243.171
	Pessoal e Encargos Sociais	6.243.171
1.801.289.000 Recursos Vinculados ao RPPS- Fundo em Capitalização (Plano Previdenciário) - Remun. Disp. Bancária - Fundos IPREV - (EC)		35.358.227
	Pessoal e Encargos Sociais	35.358.227
1.802.250.000 Recursos vinculados ao RPPS - Taxa de Administração - (EC)		159.308.009
	Pessoal e Encargos Sociais	41.919.769
	Outras Despesas Correntes	110.785.032
	Investimentos	6.603.208
1.802.285.000 Recursos vinculados ao RPPS - Taxa de Administração - Remuneração Disp. Bancária - (EC)		5.474.417
	Investimentos	5.474.417
1.803.250.000 Recursos vinculados ao Sistema de Proteção Social dos Militares (SPSM) - (EC)		537.538.579
	Pessoal e Encargos Sociais	517.038.579
	Outras Despesas Correntes	20.500.000
1.803.289.000 Recursos Vinculados ao Sistema de Proteção Social dos Militares (SPSM) - EC		185.882
	Pessoal e Encargos Sociais	185.882
1.899.160.000 Outros Recursos Vinculados - Recursos Patrimoniais - Fonte Tesouro - (EC)		242.461
	Outras Despesas Correntes	100.000
	Investimentos	123.064
	Amortização da Dívida	19.397
1.899.185.000 Outros Recursos Vinculados - Remuneração de Disp. Bancária - Executivo - Fonte Tesouro - (EC)		1.980.103
	Investimentos	1.980.103



**Demonstrativo das Fontes de Recursos por
Grupo da Despesa Recursos Todas as Fontes
Ano Base: 2025**

Em R\$ 1,00

FONTES DE RECURSOS	GRUPO DA DESPESA	VALOR
1.899.269.000 Outros Recursos Vinculados - Outros Recursos - Outras Fontes - (EC)	Outras Despesas Correntes	27.524
1.899.285.000 Outros Recursos Vinculados - Remuneração de Disp. Bancária - Executivo -Outras Fontes - (EC)	Outras Despesas Correntes	2.143.121
	Investimentos	2.102.871
7.500.100.000 Contrapartida Recursos Não Vinculados de Impostos - Receita Líquida Disponível - RLD - Fonte Tesouro - (Ct. EC)	Investimentos	40.250
	Outras Despesas Correntes	63.234.625
	Investimentos	14.934.625
	Investimentos	48.300.000
TOTAL		52.666.585.583



PODER E ÓRGÃO	ID	FR	TOTAL	FISCAL	SEG. SOCIAL	GRUPO DA DESPESA
Legislativo			1.728.664.937	1.669.364.937	59.300.000	
			968.029.841	958.229.841	9.800.000	Pessoal e Encargos Sociais
			658.550.955	609.050.955	49.500.000	Outras Despesas Correntes
			102.084.141	102.084.141		Investimentos
	1	500.100.000	1.673.603.937	1.614.303.937	59.300.000	
			945.678.841	935.878.841	9.800.000	Pessoal e Encargos Sociais
			641.680.955	592.180.955	49.500.000	Outras Despesas Correntes
			86.244.141	86.244.141		Investimentos
	1	501.260.000	2.981.000	2.981.000		
			451.000	451.000		Pessoal e Encargos Sociais
			2.530.000	2.530.000		Investimentos
	1	501.269.000	180.000	180.000	180.000	
		180.000	180.000	180.000	Outras Despesas Correntes	
1	501.281.000	51.900.000	51.900.000	51.900.000		
		21.900.000	21.900.000	21.900.000	Pessoal e Encargos Sociais	
		16.690.000	16.690.000	16.690.000	Outras Despesas Correntes	
		13.310.000	13.310.000	13.310.000	Investimentos	
01000 - Assembleia Legislativa do Estado			1.173.691.549	1.137.391.549	36.300.000	
			618.456.453	611.656.453	6.800.000	Pessoal e Encargos Sociais
			475.900.955	446.400.955	29.500.000	Outras Despesas Correntes
			79.334.141	79.334.141		Investimentos
	1	500.100.000	1.140.981.549	1.104.681.549	36.300.000	
			618.456.453	611.656.453	6.800.000	Pessoal e Encargos Sociais
			459.030.955	429.530.955	29.500.000	Outras Despesas Correntes
			63.494.141	63.494.141		Investimentos



PODER E ÓRGÃO	ID	FR	TOTAL	FISCAL	SEG. SOCIAL	GRUPO DA DESPESA	
01001 - Assembleia Legislativa do Estado de Santa Catarina	1	501.260.000	2.530.000 2.530.000	2.530.000 2.530.000		Investimentos	
	1	501.269.000	180.000 180.000	180.000 180.000		Outras Despesas Correntes	
	1	501.281.000	30.000.000 16.690.000 13.310.000	30.000.000 16.690.000 13.310.000		Outras Despesas Correntes Investimentos	
			1.173.691.549	1.137.391.549	36.300.000		
			618.456.453	611.656.453	6.800.000		Pessoal e Encargos Sociais
			475.900.955	446.400.955	29.500.000		Outras Despesas Correntes
			79.334.141	79.334.141			Investimentos
	1	500.100.000	1.140.981.549 618.456.453 459.030.955 63.494.141	1.104.681.549 611.656.453 429.530.955 63.494.141	36.300.000 6.800.000 29.500.000		Pessoal e Encargos Sociais Outras Despesas Correntes Investimentos
	1	501.260.000	2.530.000 2.530.000	2.530.000 2.530.000			Investimentos
	1	501.269.000	180.000 180.000	180.000 180.000			Outras Despesas Correntes
	1	501.281.000	30.000.000 16.690.000 13.310.000	30.000.000 16.690.000 13.310.000			Outras Despesas Correntes Investimentos
	02000 - Tribunal de Contas do Estado			554.973.388	531.973.388	23.000.000	



PODER E ÓRGÃO	ID	FR	TOTAL	FISCAL	SEG. SOCIAL	GRUPO DA DESPESA		
02001 - Tribunal de Contas do Estado de Santa Catarina			349.573.388	346.573.388	3.000.000	Pessoal e Encargos Sociais		
			182.650.000	162.650.000	20.000.000	Outras Despesas Correntes		
			22.750.000	22.750.000		Investimentos		
	1	500.100.000	532.622.388	509.622.388	23.000.000			
			327.222.388	324.222.388	3.000.000	Pessoal e Encargos Sociais		
			182.650.000	162.650.000	20.000.000	Outras Despesas Correntes		
				22.750.000	22.750.000		Investimentos	
				1	501.260.000	451.000	451.000	
						451.000	451.000	
	1	501.281.000	21.900.000	21.900.000				
			21.900.000	21.900.000		Pessoal e Encargos Sociais		
				554.973.388	531.973.388	23.000.000		
				349.573.388	346.573.388	3.000.000	Pessoal e Encargos Sociais	
				182.650.000	162.650.000	20.000.000	Outras Despesas Correntes	
				22.750.000	22.750.000		Investimentos	
	1	500.100.000	532.622.388	509.622.388	23.000.000			
327.222.388			324.222.388	3.000.000	Pessoal e Encargos Sociais			
182.650.000			162.650.000	20.000.000	Outras Despesas Correntes			
			22.750.000	22.750.000		Investimentos		
			1	501.260.000	451.000	451.000		
					451.000	451.000		Pessoal e Encargos Sociais
1	501.281.000	21.900.000	21.900.000					
		21.900.000	21.900.000		Pessoal e Encargos Sociais			



PODER E ÓRGÃO	ID	FR	TOTAL	FISCAL	SEG. SOCIAL	GRUPO DA DESPESA
Judiciário			4.046.437.507	4.046.437.507		
			2.465.656.382	2.465.656.382		Pessoal e Encargos Sociais
			1.405.098.560	1.405.098.560		Outras Despesas Correntes
			175.682.565	175.682.565		Investimentos
	1	500.100.000	3.104.274.970	3.104.274.970		
			2.401.543.677	2.401.543.677		Pessoal e Encargos Sociais
			702.731.293	702.731.293		Outras Despesas Correntes
	1	501.240.000	7.144.506	7.144.506		
			7.144.506	7.144.506		Outras Despesas Correntes
	1	501.260.000	5.309.131	5.309.131		
			5.309.131	5.309.131		Pessoal e Encargos Sociais
	1	501.269.000	6.991.149	6.991.149		
			571.944	571.944		Pessoal e Encargos Sociais
			6.419.205	6.419.205		Outras Despesas Correntes
	1	501.282.000	33.341.382	33.341.382		
			33.341.382	33.341.382		Pessoal e Encargos Sociais
1	753.219.000	7.955.865	7.955.865			
		7.955.865	7.955.865		Outras Despesas Correntes	
1	760.212.000	99.068.002	99.068.002			
		8.481.636	8.481.636		Pessoal e Encargos Sociais	
		90.586.366	90.586.366		Outras Despesas Correntes	
1	760.219.000	482.935.331	482.935.331			
		10.000	10.000		Pessoal e Encargos Sociais	
		326.501.059	326.501.059		Outras Despesas Correntes	



PODER E ÓRGÃO	ID	FR	TOTAL	FISCAL	SEG. SOCIAL	GRUPO DA DESPESA
			156.424.272	156.424.272		Investimentos
	1	760.282.000	136.719.489	136.719.489		
			119.372.029	119.372.029		Outras Despesas Correntes
			17.347.460	17.347.460		Investimentos
	1	799.282.000	6.931.508	6.931.508		
			6.931.508	6.931.508		Outras Despesas Correntes
	1	799.283.000	155.766.174	155.766.174		
			16.398.612	16.398.612		Pessoal e Encargos Sociais
			137.456.729	137.456.729		Outras Despesas Correntes
			1.910.833	1.910.833		Investimentos
03000 - Tribunal de Justiça do Estado			4.046.437.507	4.046.437.507		
			2.465.656.382	2.465.656.382		Pessoal e Encargos Sociais
			1.405.098.560	1.405.098.560		Outras Despesas Correntes
			175.682.565	175.682.565		Investimentos
	1	500.100.000	3.104.274.970	3.104.274.970		
			2.401.543.677	2.401.543.677		Pessoal e Encargos Sociais
			702.731.293	702.731.293		Outras Despesas Correntes
	1	501.240.000	7.144.506	7.144.506		
			7.144.506	7.144.506		Outras Despesas Correntes
	1	501.260.000	5.309.131	5.309.131		
			5.309.131	5.309.131		Pessoal e Encargos Sociais
	1	501.269.000	6.991.149	6.991.149		
			571.944	571.944		Pessoal e Encargos Sociais
			6.419.205	6.419.205		Outras Despesas Correntes



PODER E ÓRGÃO	ID	FR	TOTAL	FISCAL	SEG. SOCIAL	GRUPO DA DESPESA	
03001 - Tribunal de Justiça do Estado de Santa Catarina	1	501.282.000	33.341.382 33.341.382	33.341.382 33.341.382		Pessoal e Encargos Sociais	
	1	753.219.000	7.955.865 7.955.865	7.955.865 7.955.865		Outras Despesas Correntes	
	1	760.212.000	99.068.002 8.481.636 90.586.366	99.068.002 8.481.636 90.586.366		Pessoal e Encargos Sociais Outras Despesas Correntes	
	1	760.219.000	482.935.331 10.000 326.501.059 156.424.272	482.935.331 10.000 326.501.059 156.424.272		Pessoal e Encargos Sociais Outras Despesas Correntes Investimentos	
	1	760.282.000	136.719.489 119.372.029 17.347.460	136.719.489 119.372.029 17.347.460		Outras Despesas Correntes Investimentos	
	1	799.282.000	6.931.508 6.931.508	6.931.508 6.931.508		Outras Despesas Correntes	
	1	799.283.000	155.766.174 16.398.612 137.456.729 1.910.833	155.766.174 16.398.612 137.456.729 1.910.833		Pessoal e Encargos Sociais Outras Despesas Correntes Investimentos	
				3.313.339.615	3.313.339.615		
				2.457.164.746	2.457.164.746		Pessoal e Encargos Sociais
				854.264.036	854.264.036		Outras Despesas Correntes



Ano Base: 2025

Em R\$ 1,00

PODER E ÓRGÃO	ID	FR	TOTAL	FISCAL	SEG. SOCIAL	GRUPO DA DESPESA
			1.910.833	1.910.833		Investimentos
	1	500.100.000	3.104.274.970	3.104.274.970		Pessoal e Encargos Sociais
			2.401.543.677	2.401.543.677		Outras Despesas Correntes
			702.731.293	702.731.293		
	1	501.240.000	7.144.506	7.144.506		Outras Despesas Correntes
			7.144.506	7.144.506		
	1	501.260.000	5.309.131	5.309.131		Pessoal e Encargos Sociais
			5.309.131	5.309.131		
	1	501.269.000	571.944	571.944		Pessoal e Encargos Sociais
			571.944	571.944		
	1	501.282.000	33.341.382	33.341.382		Pessoal e Encargos Sociais
			33.341.382	33.341.382		
	1	799.282.000	6.931.508	6.931.508		Outras Despesas Correntes
			6.931.508	6.931.508		
	1	799.283.000	155.766.174	155.766.174		Pessoal e Encargos Sociais
			16.398.612	16.398.612		Outras Despesas Correntes
			137.456.729	137.456.729		Investimentos
			1.910.833	1.910.833		
03091 - Fundo de Reparelhamento da Justiça			733.097.892	733.097.892		
			8.491.636	8.491.636		Pessoal e Encargos Sociais
			550.834.524	550.834.524		Outras Despesas Correntes
			173.771.732	173.771.732		Investimentos
	1	501.269.000	6.419.205	6.419.205		



PODER E ÓRGÃO	ID	FR	TOTAL	FISCAL	SEG. SOCIAL	GRUPO DA DESPESA
			6.419.205	6.419.205		Outras Despesas Correntes
	1	753.219.000	7.955.865	7.955.865		
			7.955.865	7.955.865		Outras Despesas Correntes
	1	760.212.000	99.068.002	99.068.002		
			8.481.636	8.481.636		Pessoal e Encargos Sociais
			90.586.366	90.586.366		Outras Despesas Correntes
	1	760.219.000	482.935.331	482.935.331		
			10.000	10.000		Pessoal e Encargos Sociais
			326.501.059	326.501.059		Outras Despesas Correntes
			156.424.272	156.424.272		Investimentos
	1	760.282.000	136.719.489	136.719.489		
			119.372.029	119.372.029		Outras Despesas Correntes
			17.347.460	17.347.460		Investimentos
Executivo			46.891.483.139	27.978.507.798	18.912.975.341	
			25.659.151.529	12.320.881.373	13.338.270.156	Pessoal e Encargos Sociais
			460.756.343	428.568.152	32.188.191	Juros e Encargos da Dívida
			14.369.547.696	9.260.769.697	5.108.777.999	Outras Despesas Correntes
			4.698.488.312	4.318.031.603	380.456.709	Investimentos
			353.059.503	348.059.503	5.000.000	Inversões Financeiras
			1.349.479.756	1.301.197.470	48.282.286	Amortização da Dívida
			1.000.000	1.000.000		Reserva de Contingência
	1	500.100.000	29.455.191.835	16.264.351.102	13.190.840.733	
			17.658.560.300	8.333.341.331	9.325.218.969	Pessoal e Encargos Sociais
			166.066.222	133.878.031	32.188.191	Juros e Encargos da Dívida
			8.804.503.587	5.305.751.982	3.498.751.605	Outras Despesas Correntes
			2.331.051.373	2.049.651.691	281.399.682	Investimentos
			274.410.000	269.410.000	5.000.000	Inversões Financeiras



PODER E ÓRGÃO	ID	FR	TOTAL	FISCAL	SEG. SOCIAL	GRUPO DA DESPESA
			219.600.353	171.318.067	48.282.286	Amortização da Dívida
			1.000.000	1.000.000		Reserva de Contingência
	1	501.101.000	121.529.327	121.529.327		
			121.529.327	121.529.327		Amortização da Dívida
	1	501.103.000	486.473.595	486.473.595		
			246.967.167	246.967.167		Juros e Encargos da Dívida
			239.506.428	239.506.428		Amortização da Dívida
	1	501.129.000	65.033.631	65.033.631		
			24.695.348	24.695.348		Juros e Encargos da Dívida
			659.874	659.874		Outras Despesas Correntes
			39.678.409	39.678.409		Amortização da Dívida
	1	501.160.000	128.715.448	128.715.448		
			29.000.000	29.000.000		Outras Despesas Correntes
			3.000.000	3.000.000		Investimentos
			96.715.448	96.715.448		Amortização da Dívida
	1	501.169.000	55.608.939	55.608.939		
			951.345	951.345		Outras Despesas Correntes
			21.514.666	21.514.666		Investimentos
			33.142.928	33.142.928		Amortização da Dívida
	1	501.180.000	625.498.928	625.498.928		
			11.376.962	11.376.962		Pessoal e Encargos Sociais
			23.027.606	23.027.606		Juros e Encargos da Dívida
			591.094.360	591.094.360		Amortização da Dívida
	1	501.229.000	7.601.395	7.601.395		
			7.529.500	7.529.500		Outras Despesas Correntes



PODER E ÓRGÃO	ID	FR	TOTAL	FISCAL	SEG. SOCIAL	GRUPO DA DESPESA
			71.895	71.895		Investimentos
	1	501.240.000	69.060.820	69.060.820		
			13.434.750	13.434.750		Pessoal e Encargos Sociais
			48.038.084	48.038.084		Outras Despesas Correntes
			7.587.986	7.587.986		Investimentos
	1	501.260.000	7.263.344	7.263.344		
			6.143.344	6.143.344		Outras Despesas Correntes
			1.120.000	1.120.000		Investimentos
	1	501.261.000	885.013.982	885.013.982		
			313.166.409	313.166.409		Outras Despesas Correntes
			571.847.573	571.847.573		Investimentos
	1	501.269.000	31.653.160	29.740.159	1.913.001	
			30.659.390	28.746.389	1.913.001	Outras Despesas Correntes
			794.743	794.743		Investimentos
			199.027	199.027		Inversões Financeiras
	1	501.280.000	625.186	625.186		
			625.186	625.186		Outras Despesas Correntes
	1	501.284.000	25.720.000	25.720.000		
			20.934.815	20.934.815		Outras Despesas Correntes
			4.785.185	4.785.185		Investimentos
	1	501.299.000	78.032.111	78.032.111		
			30.483.504	30.483.504		Outras Despesas Correntes
			47.548.607	47.548.607		Inversões Financeiras
	1	540.131.000	4.246.586.846	4.246.586.846		



PODER E ÓRGÃO	ID	FR	TOTAL	FISCAL	SEG. SOCIAL	GRUPO DA DESPESA
			3.598.462.126	3.598.462.126		Pessoal e Encargos Sociais
			648.124.720	648.124.720		Outras Despesas Correntes
	1	540.186.000	46.061.229	46.061.229		
			31.061.229	31.061.229		Outras Despesas Correntes
			15.000.000	15.000.000		Investimentos
	1	550.120.000	353.756.992	353.756.992		
			349.756.992	349.756.992		Outras Despesas Correntes
			4.000.000	4.000.000		Investimentos
	1	550.187.000	15.552.093	15.552.093		
			15.552.093	15.552.093		Outras Despesas Correntes
	1	551.124.000	500.000	500.000		
			500.000	500.000		Outras Despesas Correntes
	1	552.124.000	70.000.000	70.000.000		
			70.000.000	70.000.000		Outras Despesas Correntes
	1	569.124.000	80.000.000	80.000.000		
			57.500.000	57.500.000		Outras Despesas Correntes
			22.500.000	22.500.000		Investimentos
	1	570.128.000	2.000.000	2.000.000		
			2.000.000	2.000.000		Outras Despesas Correntes
	1	570.228.000	21.602.695	21.602.695		
			3.974.936	3.974.936		Outras Despesas Correntes
			17.627.759	17.627.759		Investimentos
	1	572.235.000	217.800	217.800		



PODER E ÓRGÃO	ID	FR	TOTAL	FISCAL	SEG. SOCIAL	GRUPO DA DESPESA
			43.200	43.200		Pessoal e Encargos Sociais
			107.800	107.800		Outras Despesas Correntes
			66.800	66.800		Investimentos
	1	599.185.000	11.000.000	11.000.000		
			11.000.000	11.000.000		Outras Despesas Correntes
	1	599.240.000	3.320.093	3.320.093		
			1.855.410	1.855.410		Pessoal e Encargos Sociais
			1.373.723	1.373.723		Outras Despesas Correntes
			90.960	90.960		Investimentos
	1	599.260.000	473.045	473.045		
			473.045	473.045		Outras Despesas Correntes
	1	599.265.000	313.109.222	313.109.222		
			284.376.842	284.376.842		Outras Despesas Correntes
			28.732.380	28.732.380		Investimentos
	1	599.285.000	5.624.861	5.624.861		
			5.624.861	5.624.861		Outras Despesas Correntes
	1	600.223.000	1.239.014.735		1.239.014.735	
			1.239.014.735		1.239.014.735	Outras Despesas Correntes
	1	601.233.000	6.896.708		6.896.708	
			3.896.708		3.896.708	Outras Despesas Correntes
			3.000.000		3.000.000	Investimentos
	1	605.223.000	90.573.960		90.573.960	
			90.573.960		90.573.960	Outras Despesas Correntes



PODER E ÓRGÃO	ID	FR	TOTAL	FISCAL	SEG. SOCIAL	GRUPO DA DESPESA
	1	631.223.000	229.529		229.529	
			229.529		229.529	Outras Despesas Correntes
	1	659.119.000	74.730.856		74.730.856	
			10.000.000		10.000.000	Outras Despesas Correntes
			64.730.856		64.730.856	Investimentos
	1	659.260.000	4.802.615		4.802.615	
			4.301.615		4.301.615	Outras Despesas Correntes
			501.000		501.000	Investimentos
	1	659.269.000	2.892.911		2.892.911	
			2.792.911		2.792.911	Outras Despesas Correntes
			100.000		100.000	Investimentos
	1	659.285.000	34.078.849		34.078.849	
			34.077.849		34.077.849	Outras Despesas Correntes
			1.000		1.000	Investimentos
	1	660.225.000	5.319.798		5.319.798	
			4.792.583		4.792.583	Outras Despesas Correntes
			527.215		527.215	Investimentos
	1	665.128.000	100.000		100.000	
			100.000		100.000	Outras Despesas Correntes
	1	669.185.000	74.495		74.495	
			74.495		74.495	Outras Despesas Correntes
	1	669.285.000	588.318		588.318	
			530.013		530.013	Outras Despesas Correntes
			58.305		58.305	Investimentos



PODER E ÓRGÃO	ID	FR	TOTAL	FISCAL	SEG. SOCIAL	GRUPO DA DESPESA
	1	700.128.000	1.050.000 1.050.000	1.050.000 1.050.000		Investimentos
	1	700.228.000	40.584.226 15.259.000 13.965.198 11.360.028	40.584.226 15.259.000 13.965.198 11.360.028		Pessoal e Encargos Sociais Outras Despesas Correntes Investimentos
	1	700.232.000	1.634.511 1.634.511	1.634.511 1.634.511		Outras Despesas Correntes
	1	702.235.000	7.771.818 3.650.000 4.121.818	7.771.818 3.650.000 4.121.818		Outras Despesas Correntes Investimentos
	1	703.228.000	16.157.280 10.414.548 5.742.732	16.157.280 10.414.548 5.742.732		Outras Despesas Correntes Investimentos
	1	706.229.000	214.887 214.887	214.887 214.887		Outras Despesas Correntes
	1	708.129.000	4.619.875 3.849.900 769.975	4.619.875 3.849.900 769.975		Outras Despesas Correntes Investimentos
	1	709.122.000	17.086.211 8.893.105 8.193.106	17.086.211 8.893.105 8.193.106		Outras Despesas Correntes Amortização da Dívida
	1	712.229.000	873.620	873.620		



PODER E ÓRGÃO	ID	FR	TOTAL	FISCAL	SEG. SOCIAL	GRUPO DA DESPESA
			1.000	1.000		Outras Despesas Correntes
			872.620	872.620		Investimentos
	1	713.229.000	39.680.254	39.680.254		
			12.697.681	12.697.681		Outras Despesas Correntes
			26.982.573	26.982.573		Investimentos
	1	719.229.000	20.000.000	20.000.000		
			20.000.000	20.000.000		Outras Despesas Correntes
	1	720.129.000	7.333.588	7.333.588		
			7.195.795	7.195.795		Outras Despesas Correntes
			137.793	137.793		Investimentos
	1	749.229.000	665	665		
			665	665		Outras Despesas Correntes
	1	749.234.000	6.759.964	6.759.964		
			3.408.343	3.408.343		Outras Despesas Correntes
			3.351.621	3.351.621		Investimentos
	1	749.269.000	2.362.479	2.354.997	7.482	
			1.496.374	1.488.892	7.482	Outras Despesas Correntes
			866.105	866.105		Investimentos
	1	749.285.000	24.020.971	24.020.971		
			200.000	200.000		Pessoal e Encargos Sociais
			10.786.394	10.786.394		Outras Despesas Correntes
			13.034.577	13.034.577		Investimentos
	1	750.121.000	26.004.134	26.004.134		
			26.004.134	26.004.134		Investimentos



Ano Base: 2025

Em R\$ 1,00

PODER E ÓRGÃO	ID	FR	TOTAL	FISCAL	SEG. SOCIAL	GRUPO DA DESPESA
	1	750.188.000	478.995	478.995		Investimentos
			478.995	478.995		
	1	752.169.000	79.970.213	79.970.213		Pessoal e Encargos Sociais
			200.000	200.000		Outras Despesas Correntes
			64.005.213	64.005.213		Investimentos
			15.765.000	15.765.000		
	1	752.235.000	22.121.387	22.121.387		Outras Despesas Correntes
			15.772.387	15.772.387		Investimentos
			6.349.000	6.349.000		
	1	752.269.000	37.377.880	37.377.880		Outras Despesas Correntes
			36.877.880	36.877.880		Investimentos
			500.000	500.000		
	1	753.111.000	866.509.397	866.509.397		Pessoal e Encargos Sociais
			272.181.715	272.181.715		Outras Despesas Correntes
			520.895.164	520.895.164		Investimentos
			73.432.518	73.432.518		
	1	753.119.000	9.635.776	9.635.776		Outras Despesas Correntes
			6.400.000	6.400.000		Investimentos
			3.235.776	3.235.776		
	1	753.219.000	108.301.556	108.301.556		Pessoal e Encargos Sociais
			30.887.763	30.887.763		Outras Despesas Correntes
			66.243.310	66.243.310		Investimentos
			11.170.483	11.170.483		
	1	754.191.000	471.903.762	471.903.762		



PODER E ÓRGÃO	ID	FR	TOTAL	FISCAL	SEG. SOCIAL	GRUPO DA DESPESA
			471.903.762	471.903.762		Investimentos
	1	754.192.000	710.000.000	710.000.000		
			32.305.376	32.305.376		Outras Despesas Correntes
			677.694.624	677.694.624		Investimentos
	1	755.298.000	9.500.000	9.500.000		
			9.500.000	9.500.000		Investimentos
	1	756.298.000	5.140.000	5.140.000		
			320.000	320.000		Outras Despesas Correntes
			4.820.000	4.820.000		Investimentos
	1	759.240.000	955.139.791	955.139.791		
			18.439.116	18.439.116		Pessoal e Encargos Sociais
			926.232.784	926.232.784		Outras Despesas Correntes
			10.467.891	10.467.891		Investimentos
	1	759.266.000	56.766.725	56.766.725		
			25.864.856	25.864.856		Outras Despesas Correntes
			30.901.869	30.901.869		Inversões Financeiras
	1	759.269.000	112.172.009	63.873.004	48.299.005	
			25.200.000	25.200.000		Pessoal e Encargos Sociais
			58.710.983	28.473.004	30.237.979	Outras Despesas Correntes
			28.261.026	10.200.000	18.061.026	Investimentos
	1	760.219.000	188.284.366	188.284.366		
			84.563.034	84.563.034		Outras Despesas Correntes
			103.721.332	103.721.332		Investimentos
	1	799.269.000	36.690.605	36.690.605		



Ano Base: 2025

Em R\$ 1,00

PODER E ÓRGÃO	ID	FR	TOTAL	FISCAL	SEG. SOCIAL	GRUPO DA DESPESA
			18.389.774	18.389.774		Outras Despesas Correntes
			18.300.831	18.300.831		Investimentos
	1	799.283.000	17.700.000		17.700.000	
			17.700.000		17.700.000	Pessoal e Encargos Sociais
	1	799.285.000	69.165.165	53.004.985	16.160.180	
			61.802.805	45.642.625	16.160.180	Outras Despesas Correntes
			7.362.360	7.362.360		Investimentos
	1	800.250.000	1.206.829		1.206.829	
			1.206.829		1.206.829	Pessoal e Encargos Sociais
	1	801.240.000	16.532.939		16.532.939	
			16.532.939		16.532.939	Pessoal e Encargos Sociais
	1	801.250.000	3.416.865.791		3.416.865.791	
			3.376.865.791		3.376.865.791	Pessoal e Encargos Sociais
			40.000.000		40.000.000	Outras Despesas Correntes
	1	801.260.000	6.243.171		6.243.171	
			6.243.171		6.243.171	Pessoal e Encargos Sociais
	1	801.289.000	35.358.227		35.358.227	
			35.358.227		35.358.227	Pessoal e Encargos Sociais
	1	802.250.000	159.308.009		159.308.009	
			41.919.769		41.919.769	Pessoal e Encargos Sociais
			110.785.032		110.785.032	Outras Despesas Correntes
			6.603.208		6.603.208	Investimentos
	1	802.285.000	5.474.417		5.474.417	



PODER E ÓRGÃO	ID	FR	TOTAL	FISCAL	SEG. SOCIAL	GRUPO DA DESPESA
			5.474.417		5.474.417	Investimentos
	1	803.250.000	537.538.579		537.538.579	
			517.038.579		517.038.579	Pessoal e Encargos Sociais
			20.500.000		20.500.000	Outras Despesas Correntes
	1	803.289.000	185.882		185.882	
			185.882		185.882	Pessoal e Encargos Sociais
	1	899.160.000	242.461	242.461		
			100.000	100.000		Outras Despesas Correntes
			123.064	123.064		Investimentos
			19.397	19.397		Amortização da Dívida
	1	899.185.000	1.980.103	1.980.103		
			1.980.103	1.980.103		Investimentos
	1	899.269.000	27.524	27.524		
			27.524	27.524		Outras Despesas Correntes
	1	899.285.000	2.143.121	2.104.799	38.322	
			2.102.871	2.064.549	38.322	Outras Despesas Correntes
			40.250	40.250		Investimentos
	7	500.100.000	63.234.625	63.234.625		
			14.934.625	14.934.625		Outras Despesas Correntes
			48.300.000	48.300.000		Investimentos
04000 - Ministério Público do Estado de Santa Catarina			1.505.316.450	1.505.316.450		
			1.059.176.725	1.059.176.725		Pessoal e Encargos Sociais
			407.429.778	407.429.778		Outras Despesas Correntes
			38.709.947	38.709.947		Investimentos



Ano Base: 2025

Em R\$ 1,00

PODER E ÓRGÃO	ID	FR	TOTAL	FISCAL	SEG. SOCIAL	GRUPO DA DESPESA	
04001 - Ministério Público de Santa Catarina	1	500.100.000	1.364.992.954	1.364.992.954		Pessoal e Encargos Sociais	
			1.059.176.725	1.059.176.725			Outras Despesas Correntes
			300.606.229	300.606.229			
			5.210.000	5.210.000		Investimentos	
	1	501.240.000		1.038.000	1.038.000		Outras Despesas Correntes
				1.038.000	1.038.000		
	1	501.260.000		985.200	985.200		Outras Despesas Correntes
				985.200	985.200		
	1	501.269.000		297.000	297.000		Outras Despesas Correntes
				297.000	297.000		
	1	501.284.000		25.720.000	25.720.000		Outras Despesas Correntes
				20.934.815	20.934.815		
			4.785.185	4.785.185			
1	760.219.000		97.777.796	97.777.796		Outras Despesas Correntes	
			81.563.034	81.563.034			Investimentos
			16.214.762	16.214.762			
1	799.269.000		14.505.500	14.505.500		Outras Despesas Correntes	
			2.005.500	2.005.500			Investimentos
			12.500.000	12.500.000			
			1.377.035.154	1.377.035.154			
			1.059.176.725	1.059.176.725		Pessoal e Encargos Sociais	
			312.648.429	312.648.429		Outras Despesas Correntes	
			5.210.000	5.210.000		Investimentos	



PODER E ÓRGÃO	ID	FR	TOTAL	FISCAL	SEG. SOCIAL	GRUPO DA DESPESA
04091 - Fundo para Reconstituição de Bens Lesados	1	500.100.000	1.364.992.954	1.364.992.954		
			1.059.176.725	1.059.176.725		Pessoal e Encargos Sociais
			300.606.229	300.606.229		Outras Despesas Correntes
			5.210.000	5.210.000		Investimentos
	1	501.240.000	1.000.000	1.000.000		
			1.000.000	1.000.000		Outras Despesas Correntes
	1	501.260.000	985.200	985.200		
			985.200	985.200		Outras Despesas Correntes
	1	501.269.000	57.000	57.000		
			57.000	57.000		Outras Despesas Correntes
	1	501.284.000	10.000.000	10.000.000		
			10.000.000	10.000.000		Outras Despesas Correntes
04092 - Fundo Especial do Centro de Estudos e Aperfeiçoamento Func. do Ministério Público de SC	1	799.269.000	21.481.500	21.481.500		
			4.196.315	4.196.315		Outras Despesas Correntes
			17.285.185	17.285.185		Investimentos
04092 - Fundo Especial do Centro de Estudos e Aperfeiçoamento Func. do Ministério Público de SC	1	501.284.000	7.000.000	7.000.000		
			2.214.815	2.214.815		Outras Despesas Correntes
			4.785.185	4.785.185		Investimentos
04092 - Fundo Especial do Centro de Estudos e Aperfeiçoamento Func. do Ministério Público de SC	1	799.269.000	14.481.500	14.481.500		
			1.981.500	1.981.500		Outras Despesas Correntes
04092 - Fundo Especial do Centro de Estudos e Aperfeiçoamento Func. do Ministério Público de SC	1	799.269.000	12.500.000	12.500.000		
			12.500.000	12.500.000		Investimentos
04092 - Fundo Especial do Centro de Estudos e Aperfeiçoamento Func. do Ministério Público de SC	1	799.269.000	522.000	522.000		
			522.000	522.000		Outras Despesas Correntes



PODER E ÓRGÃO	ID	FR	TOTAL	FISCAL	SEG. SOCIAL	GRUPO DA DESPESA	
04093 - Fundo Especial de Modernização e Reaparelhamento do Ministério Público	1	501.240.000	38.000	38.000			
			38.000	38.000		Outras Despesas Correntes	
	1	501.269.000	240.000	240.000			
			240.000	240.000		Outras Despesas Correntes	
	1	501.284.000	220.000	220.000			
			220.000	220.000		Outras Despesas Correntes	
	1	799.269.000	24.000	24.000			
			24.000	24.000		Outras Despesas Correntes	
				106.277.796	106.277.796		
				90.063.034	90.063.034		Outras Despesas Correntes
				16.214.762	16.214.762		Investimentos
	15000 - Defensoria Pública do Estado de Santa Catarina	1	501.284.000	8.500.000	8.500.000		
			8.500.000	8.500.000		Outras Despesas Correntes	
1		760.219.000	97.777.796	97.777.796			
			81.563.034	81.563.034		Outras Despesas Correntes	
			16.214.762	16.214.762		Investimentos	
				168.955.054	168.955.054		
				119.700.000	119.700.000		Pessoal e Encargos Sociais
				43.351.640	43.351.640		Outras Despesas Correntes
				5.903.414	5.903.414		Investimentos
1		500.100.000		166.505.000	166.505.000		



PODER E ÓRGÃO	ID	FR	TOTAL	FISCAL	SEG. SOCIAL	GRUPO DA DESPESA	
15001 - Defensoria Pública do Estado de Santa Catarina			119.700.000	119.700.000		Pessoal e Encargos Sociais	
			41.601.586	41.601.586		Outras Despesas Correntes	
			5.203.414	5.203.414		Investimentos	
	1	799.269.000		2.219.469	2.219.469		
				1.519.469	1.519.469		Outras Despesas Correntes
				700.000	700.000		Investimentos
	1	799.285.000		230.585	230.585		
				230.585	230.585		Outras Despesas Correntes
				166.505.000	166.505.000		
	15092 - Fundo de Aparelhamento da Defensoria Pública do Estado de Santa Catarina			119.700.000	119.700.000		Pessoal e Encargos Sociais
				41.601.586	41.601.586		Outras Despesas Correntes
				5.203.414	5.203.414		Investimentos
1		500.100.000		166.505.000	166.505.000		
				119.700.000	119.700.000		Pessoal e Encargos Sociais
				41.601.586	41.601.586		Outras Despesas Correntes
				5.203.414	5.203.414		Investimentos
				2.450.054	2.450.054		
1		799.269.000		1.750.054	1.750.054		Outras Despesas Correntes
				700.000	700.000		Investimentos
				2.219.469	2.219.469		
				1.519.469	1.519.469		Outras Despesas Correntes
			700.000	700.000		Investimentos	
1	799.285.000		230.585	230.585			
			230.585	230.585		Outras Despesas Correntes	



PODER E ÓRGÃO	ID	FR	TOTAL	FISCAL	SEG. SOCIAL	GRUPO DA DESPESA
16000 - Secretaria de estado da Segurança Pública			4.025.428.793	4.025.428.793		
			3.002.927.116	3.002.927.116		Pessoal e Encargos Sociais
			872.027.338	872.027.338		Outras Despesas Correntes
			150.474.339	150.474.339		Investimentos
	1	500.100.000	3.049.686.802	3.049.686.802		
			2.783.660.301	2.783.660.301		Pessoal e Encargos Sociais
			241.927.055	241.927.055		Outras Despesas Correntes
			24.099.446	24.099.446		Investimentos
	1	501.229.000	71.895	71.895		
			71.895	71.895		Investimentos
	1	501.240.000	2.809.711	2.809.711		
			2.354.056	2.354.056		Outras Despesas Correntes
			455.655	455.655		Investimentos
	1	501.260.000	4.255	4.255		
			4.255	4.255		Outras Despesas Correntes
	1	501.261.000	56.920.149	56.920.149		
		56.920.149	56.920.149		Outras Despesas Correntes	
1	501.269.000	25.696.850	25.696.850			
		25.202.107	25.202.107		Outras Despesas Correntes	
		494.743	494.743		Investimentos	
1	700.228.000	8.213.250	8.213.250			
		8.213.250	8.213.250		Investimentos	
1	702.235.000	7.771.818	7.771.818			



PODER E ÓRGÃO	ID	FR	TOTAL	FISCAL	SEG. SOCIAL	GRUPO DA DESPESA
			3.650.000	3.650.000		Outras Despesas Correntes
			4.121.818	4.121.818		Investimentos
	1	703.228.000	8.592.732	8.592.732		
			3.850.000	3.850.000		Outras Despesas Correntes
			4.742.732	4.742.732		Investimentos
	1	713.229.000	39.680.254	39.680.254		
			12.697.681	12.697.681		Outras Despesas Correntes
			26.982.573	26.982.573		Investimentos
	1	749.234.000	6.758.959	6.758.959		
			3.407.338	3.407.338		Outras Despesas Correntes
			3.351.621	3.351.621		Investimentos
	1	749.269.000	1.288.892	1.288.892		
			688.892	688.892		Outras Despesas Correntes
			600.000	600.000		Investimentos
	1	749.285.000	14.348.034	14.348.034		
			4.725.457	4.725.457		Outras Despesas Correntes
			9.622.577	9.622.577		Investimentos
	1	752.235.000	22.121.387	22.121.387		
			15.772.387	15.772.387		Outras Despesas Correntes
			6.349.000	6.349.000		Investimentos
	1	752.269.000	37.377.880	37.377.880		
			36.877.880	36.877.880		Outras Despesas Correntes
			500.000	500.000		Investimentos
	1	753.111.000	724.925.409	724.925.409		



PODER E ÓRGÃO	ID	FR	TOTAL	FISCAL	SEG. SOCIAL	GRUPO DA DESPESA
			219.126.744	219.126.744		Pessoal e Encargos Sociais
			450.702.126	450.702.126		Outras Despesas Correntes
			55.096.539	55.096.539		Investimentos
	1	753.219.000	8.489.956	8.489.956		
			140.071	140.071		Pessoal e Encargos Sociais
			5.500.000	5.500.000		Outras Despesas Correntes
			2.849.885	2.849.885		Investimentos
	1	799.269.000	4.368.913	4.368.913		
			3.848.918	3.848.918		Outras Despesas Correntes
			519.995	519.995		Investimentos
	1	799.285.000	6.259.407	6.259.407		
			3.897.047	3.897.047		Outras Despesas Correntes
			2.362.360	2.362.360		Investimentos
	1	899.269.000	1.990	1.990		
			1.990	1.990		Outras Despesas Correntes
	1	899.285.000	40.250	40.250		
			40.250	40.250		Investimentos
16020 - Departamento Estadual de Trânsito			188.682.020	188.682.020		
			17.131.976	17.131.976		Pessoal e Encargos Sociais
			166.187.797	166.187.797		Outras Despesas Correntes
			5.362.247	5.362.247		Investimentos
	1	501.260.000	1.354	1,354		
			1,354	1,354		Outras Despesas Correntes
	1	501.269.000	25.012.107	25.012.107		



Ano Base: 2025

Em R\$ 1,00

PODER E ÓRGÃO	ID	FR	TOTAL	FISCAL	SEG. SOCIAL	GRUPO DA DESPESA
			25.012.107	25.012.107		Outras Despesas Correntes
	1	703.228.000	8.013.247	8.013.247		
			3.850.000	3.850.000		Outras Despesas Correntes
			4.163.247	4.163.247		Investimentos
	1	752.235.000	1.874.147	1.874.147		
			1.525.147	1.525.147		Outras Despesas Correntes
			349.000	349.000		Investimentos
	1	752.269.000	37.377.880	37.377.880		
			36.877.880	36.877.880		Outras Despesas Correntes
			500.000	500.000		Investimentos
	1	753.111.000	115.548.931	115.548.931		
			17.131.976	17.131.976		Pessoal e Encargos Sociais
			98.066.955	98.066.955		Outras Despesas Correntes
			350.000	350.000		Investimentos
	1	799.269.000	4.354	4.354		
			4.354	4.354		Outras Despesas Correntes
	1	799.285.000	850.000	850.000		
			850.000	850.000		Outras Despesas Correntes
16084 - Fundo de Melhoria da Polícia Civil			1.041.023.570	1.041.023.570		
			889.576.119	889.576.119		Pessoal e Encargos Sociais
			120.050.889	120.050.889		Outras Despesas Correntes
			31.396.562	31.396.562		Investimentos
	1	500.100.000	867.329.513	867.329.513		
			835.208.095	835.208.095		Pessoal e Encargos Sociais



PODER E ÓRGÃO	ID	FR	TOTAL	FISCAL	SEG. SOCIAL	GRUPO DA DESPESA
			32.121.418	32.121.418		Outras Despesas Correntes
	1	501.229.000	71.895	71.895		
			71.895	71.895		Investimentos
	1	501.260.000	2.901	2.901		
			2.901	2.901		Outras Despesas Correntes
	1	501.269.000	100.928	100.928		
			100.928	100.928		Investimentos
	1	702.235.000	2.542.865	2.542.865		
			350.000	350.000		Outras Despesas Correntes
			2.192.865	2.192.865		Investimentos
	1	703.228.000	579.485	579.485		
			579.485	579.485		Investimentos
	1	749.234.000	1.420.976	1.420.976		
			200.000	200.000		Outras Despesas Correntes
			1.220.976	1.220.976		Investimentos
	1	749.285.000	1.873.854	1.873.854		
			700.000	700.000		Outras Despesas Correntes
			1.173.854	1.173.854		Investimentos
	1	753.111.000	166.569.393	166.569.393		
			54.368.024	54.368.024		Pessoal e Encargos Sociais
			86.476.570	86.476.570		Outras Despesas Correntes
			25.724.799	25.724.799		Investimentos
	1	799.285.000	531.760	531.760		



Ano Base: 2025

Em R\$ 1,00

PODER E ÓRGÃO	ID	FR	TOTAL	FISCAL	SEG. SOCIAL	GRUPO DA DESPESA
			200.000	200.000		Outras Despesas Correntes
			331.760	331.760		Investimentos
16085 - Fundo de Melhoria do Corpo de Bombeiros Militar			545.920.580	545.920.580		
			421.719.297	421.719.297		Pessoal e Encargos Sociais
			111.154.034	111.154.034		Outras Despesas Correntes
			13.047.249	13.047.249		Investimentos
	1	500.100.000	428.357.246	428.357.246		
			399.829.983	399.829.983		Pessoal e Encargos Sociais
			28.522.263	28.522.263		Outras Despesas Correntes
			5.000	5.000		Investimentos
	1	501.240.000	655.655	655.655		
			200.000	200.000		Outras Despesas Correntes
			455.655	455.655		Investimentos
	1	501.261.000	56.920.149	56.920.149		
			56.920.149	56.920.149		Outras Despesas Correntes
	1	501.269.000	154.000	154.000		
			154.000	154.000		Investimentos
	1	700.228.000	523.250	523.250		
			523.250	523.250		Investimentos
	1	702.235.000	207.354	207.354		
			207.354	207.354		Investimentos
	1	749.234.000	763.389	763.389		
			763.389	763.389		Outras Despesas Correntes



Ano Base: 2025

Em R\$ 1,00

PODER E ÓRGÃO	ID	FR	TOTAL	FISCAL	SEG. SOCIAL	GRUPO DA DESPESA
16090 - Fundo Estadual de Segurança Pública - FESP-SC	1	753.111.000	58.299.287	58.299.287		Pessoal e Encargos Sociais Outras Despesas Correntes Investimentos
			21.889.314	21.889.314		
			24.748.233	24.748.233		
			11.661.740	11.661.740		
	1	899.285.000	40.250	40.250		Investimentos
			40.250	40.250		
			49.944.257	49.944.257		
			15.982.162	15.982.162		
	1	713.229.000	39.680.254	39.680.254		Outras Despesas Correntes Investimentos
			12.697.681	12.697.681		
			26.982.573	26.982.573		
			10.264.003	10.264.003		
16091 - Fundo para Melhoria da Segurança Pública	1	749.285.000	3.284.481	3.284.481		Outras Despesas Correntes Investimentos
			6.979.522	6.979.522		
			68.555.869	68.555.869		
			13.356.322	13.356.322		
	1	500.100.000	30.644.895	30.644.895		Pessoal e Encargos Sociais Outras Despesas Correntes Investimentos
			24.554.652	24.554.652		
			29.098.500	29.098.500		
			5.804.054	5.804.054		
1	749.285.000	23.294.446	23.294.446		Outras Despesas Correntes Investimentos	
		60.206	60.206			



PODER E ÓRGÃO	ID	FR	TOTAL	FISCAL	SEG. SOCIAL	GRUPO DA DESPESA
			60.206	60.206		Investimentos
	1	753.111.000	39.397.163	39.397.163		
			13.356.322	13.356.322		Pessoal e Encargos Sociais
			24.840.841	24.840.841		Outras Despesas Correntes
			1.200.000	1.200.000		Investimentos
16097 - Fundo de Melhoria da Polícia Militar			1.823.335.122	1.823.335.122		
			1.410.933.357	1.410.933.357		Pessoal e Encargos Sociais
			390.646.781	390.646.781		Outras Despesas Correntes
			21.754.984	21.754.984		Investimentos
	1	500.100.000	1.497.198.879	1.497.198.879		
			1.326.190.857	1.326.190.857		Pessoal e Encargos Sociais
			170.208.022	170.208.022		Outras Despesas Correntes
			800.000	800.000		Investimentos
	1	501.240.000	2.154.056	2.154.056		
			2.154.056	2.154.056		Outras Despesas Correntes
	1	501.269.000	429.815	429.815		
			190.000	190.000		Outras Despesas Correntes
			239.815	239.815		Investimentos
	1	702.235.000	5.021.599	5.021.599		
			3.300.000	3.300.000		Outras Despesas Correntes
			1.721.599	1.721.599		Investimentos
	1	749.234.000	3.575.140	3.575.140		
			2.294.495	2.294.495		Outras Despesas Correntes
			1.280.645	1.280.645		Investimentos



PODER E ÓRGÃO	ID	FR	TOTAL	FISCAL	SEG. SOCIAL	GRUPO DA DESPESA
	1	749.269.000	1.288.892	1.288.892		
			688.892	688.892		Outras Despesas Correntes
			600.000	600.000		Investimentos
	1	749.285.000	1.314.021	1.314.021		
			740.976	740.976		Outras Despesas Correntes
			573.045	573.045		Investimentos
	1	752.235.000	20.247.240	20.247.240		
			14.247.240	14.247.240		Outras Despesas Correntes
			6.000.000	6.000.000		Investimentos
	1	753.111.000	274.401.928	274.401.928		
			84.602.429	84.602.429		Pessoal e Encargos Sociais
			184.629.499	184.629.499		Outras Despesas Correntes
			5.170.000	5.170.000		Investimentos
	1	753.219.000	8.489.956	8.489.956		
			140.071	140.071		Pessoal e Encargos Sociais
			5.500.000	5.500.000		Outras Despesas Correntes
			2.849.885	2.849.885		Investimentos
	1	799.269.000	4.364.559	4.364.559		
			3.844.564	3.844.564		Outras Despesas Correntes
			519.995	519.995		Investimentos
	1	799.285.000	4.847.047	4.847.047		
			2.847.047	2.847.047		Outras Despesas Correntes
			2.000.000	2.000.000		Investimentos
	1	899.269.000	1.990	1.990		
			1.990	1.990		Outras Despesas Correntes



Ano Base: 2025

Em R\$ 1,00

PODER E ÓRGÃO	ID	FR	TOTAL	FISCAL	SEG. SOCIAL	GRUPO DA DESPESA
16099 - Fundo de Melhoria da Perícia Oficial			307.967.375	307.967.375		
			250.210.045	250.210.045		Pessoal e Encargos Sociais
			37.360.780	37.360.780		Outras Despesas Correntes
			20.396.550	20.396.550		Investimentos
	1	500.100.000	227.702.664	227.702.664		
			222.431.366	222.431.366		Pessoal e Encargos Sociais
			5.271.298	5.271.298		Outras Despesas Correntes
	1	700.228.000	7.690.000	7.690.000		
			7.690.000	7.690.000		Investimentos
	1	749.234.000	999.454	999.454		
			149.454	149.454		Outras Despesas Correntes
			850.000	850.000		Investimentos
	1	749.285.000	835.950	835.950		
			835.950	835.950		Investimentos
1	753.111.000	70.708.707	70.708.707			
		27.778.679	27.778.679		Pessoal e Encargos Sociais	
		31.940.028	31.940.028		Outras Despesas Correntes	
		10.990.000	10.990.000		Investimentos	
1	799.285.000	30.600	30.600			
		30.600	30.600		Investimentos	
26000 - Secretaria de Estado da Assistência Social, Mulher e Família			430.911.577	8.438.761	422.472.816	
			18.667.033	5.032.660	13.634.373	Pessoal e Encargos Sociais
			366.304.985	3.406.101	362.898.884	Outras Despesas Correntes



PODER E ÓRGÃO	ID	FR	TOTAL	FISCAL	SEG. SOCIAL	GRUPO DA DESPESA
			45.939.559		45.939.559	Investimentos
	1	500.100.000	357.221.210	5.290.190	351.931.020	
			18.667.033	5.032.660	13.634.373	Pessoal e Encargos Sociais
			311.261.164	257.530	311.003.634	Outras Despesas Correntes
			27.293.013		27.293.013	Investimentos
	1	501.240.000	48.039	48.039		
			48.039	48.039		Outras Despesas Correntes
	1	501.260.000	328	328		
			328	328		Outras Despesas Correntes
	1	501.269.000	38.052	38.052		
			38.052	38.052		Outras Despesas Correntes
	1	501.280.000	600.171	600.171		
			600.171	600.171		Outras Despesas Correntes
	1	501.299.000	2.117.545	2.117.545		
			2.117.545	2.117.545		Outras Despesas Correntes
	1	660.225.000	5.319.798		5.319.798	
			4.792.583		4.792.583	Outras Despesas Correntes
			527.215		527.215	Investimentos
	1	665.128.000	100.000		100.000	
			100.000		100.000	Outras Despesas Correntes
	1	669.185.000	74.495		74.495	
			74.495		74.495	Outras Despesas Correntes



PODER E ÓRGÃO	ID	FR	TOTAL	FISCAL	SEG. SOCIAL	GRUPO DA DESPESA
26001 - Secretaria de Estado da Assistência Social, Mulher e Família - SAS	1	669.285.000	588.318		588.318	
			530.013		530.013	Outras Despesas Correntes
			58.305		58.305	Investimentos
	1	756.298.000	320.000	320.000		
			320.000	320.000		Outras Despesas Correntes
	1	759.269.000	48.299.005		48.299.005	
			30.237.979		30.237.979	Outras Despesas Correntes
			18.061.026		18.061.026	Investimentos
	1	799.285.000	16.160.180		16.160.180	
			16.160.180		16.160.180	Outras Despesas Correntes
	1	899.285.000	24.436		24.436	
			24.436		24.436	Outras Despesas Correntes
			282.813.848		282.813.848	
			13.634.373		13.634.373	Pessoal e Encargos Sociais
		252.898.475		252.898.475	Outras Despesas Correntes	
		16.281.000		16.281.000	Investimentos	
1	500.100.000	282.639.353		282.639.353		
		13.634.373		13.634.373	Pessoal e Encargos Sociais	
		252.723.980		252.723.980	Outras Despesas Correntes	
		16.281.000		16.281.000	Investimentos	
1	665.128.000	100.000		100.000		
		100.000		100.000	Outras Despesas Correntes	
1	669.185.000	74.495		74.495		



PODER E ÓRGÃO	ID	FR	TOTAL	FISCAL	SEG. SOCIAL	GRUPO DA DESPESA
			74.495		74.495	Outras Despesas Correntes
26022 - Companhia de Habitação do Estado de Santa Catarina			8.438.761	8.438.761		
			5.032.660	5.032.660		Pessoal e Encargos Sociais
			3.406.101	3.406.101		Outras Despesas Correntes
	1	500.100.000	5.290.190	5.290.190		
			5.032.660	5.032.660		Pessoal e Encargos Sociais
			257.530	257.530		Outras Despesas Correntes
	1	501.240.000	48.039	48.039		
			48.039	48.039		Outras Despesas Correntes
	1	501.260.000	328	328		
			328	328		Outras Despesas Correntes
	1	501.269.000	38.052	38.052		
			38.052	38.052		Outras Despesas Correntes
	1	501.280.000	600.171	600.171		
			600.171	600.171		Outras Despesas Correntes
	1	501.299.000	2.117.545	2.117.545		
			2.117.545	2.117.545		Outras Despesas Correntes
	1	756.298.000	320.000	320.000		
			320.000	320.000		Outras Despesas Correntes
	1	899.285.000	24.436	24.436		
			24.436	24.436		Outras Despesas Correntes



PODER E ÓRGÃO	ID	FR	TOTAL	FISCAL	SEG. SOCIAL	GRUPO DA DESPESA
26092 - Fundo Estadual de Segurança Alimentar e Nutricional	1	500.100.000	1.500.000		1.500.000	
			750.000		750.000	Outras Despesas Correntes
			750.000		750.000	Investimentos
			1.500.000		1.500.000	
			750.000		750.000	Outras Despesas Correntes
			750.000		750.000	Investimentos
26093 - Fundo Estadual de Assistência Social	1	500.100.000	71.199.783		71.199.783	
			61.602.250		61.602.250	Outras Despesas Correntes
			9.597.533		9.597.533	Investimentos
			65.291.667		65.291.667	
			56.279.654		56.279.654	Outras Despesas Correntes
			9.012.013		9.012.013	Investimentos
			5.319.798		5.319.798	
			4.792.583		4.792.583	Outras Despesas Correntes
			527.215		527.215	Investimentos
			588.318		588.318	
			530.013		530.013	Outras Despesas Correntes
			58.305		58.305	Investimentos
26094 - Fundo de Habitação Popular do Estado de Santa Catarina	1	500.100.000	2.500.000		2.500.000	
			1.250.000		1.250.000	Outras Despesas Correntes
			1.250.000		1.250.000	Investimentos
			2.500.000		2.500.000	
			1.250.000		1.250.000	Outras Despesas Correntes
			1.250.000		1.250.000	Investimentos



PODER E ÓRGÃO	ID	FR	TOTAL	FISCAL	SEG. SOCIAL	GRUPO DA DESPESA
26098 - Fundo Estadual do Idoso			32.119.637		32.119.637	
			21.908.099		21.908.099	Outras Despesas Correntes
			10.211.538		10.211.538	Investimentos
	1	759.269.000	23.818.415		23.818.415	
			13.606.877		13.606.877	Outras Despesas Correntes
			10.211.538		10.211.538	Investimentos
1	799.285.000	8.301.222		8.301.222		
		8.301.222		8.301.222	Outras Despesas Correntes	
26099 - Fundo para a Infância e Adolescência			32.339.548		32.339.548	
			24.490.060		24.490.060	Outras Despesas Correntes
			7.849.488		7.849.488	Investimentos
	1	759.269.000	24.480.590		24.480.590	
			16.631.102		16.631.102	Outras Despesas Correntes
			7.849.488		7.849.488	Investimentos
1	799.285.000	7.858.958		7.858.958		
		7.858.958		7.858.958	Outras Despesas Correntes	
27000 - Secretaria de Estado da Indústria, do Comércio e do Serviço			139.895.367	139.895.367		
			50.418.940	50.418.940		Pessoal e Encargos Sociais
			86.907.863	86.907.863		Outras Despesas Correntes
	1	500.100.000	2.568.564	2.568.564		Investimentos
			43.201.989	43.201.989		
			21.525.190	21.525.190		Pessoal e Encargos Sociais
		21.676.799	21.676.799		Outras Despesas Correntes	



PODER E ÓRGÃO	ID	FR	TOTAL	FISCAL	SEG. SOCIAL	GRUPO DA DESPESA
27001 - Secretaria de Estado da Indústria do Comércio e do Serviço	1	501.160.000	28.000.000	28.000.000		Outras Despesas Correntes
			28.000.000	28.000.000		
	1	501.240.000	32.984.613	32.984.613		Pessoal e Encargos Sociais
			13.434.750	13.434.750		Outras Despesas Correntes
			17.439.067	17.439.067		Investimentos
			2.110.796	2.110.796		
	1	700.228.000	26.400.000	26.400.000		Pessoal e Encargos Sociais
			15.259.000	15.259.000		Outras Despesas Correntes
			11.041.000	11.041.000		Investimentos
			100.000	100.000		
	1	708.129.000	2.681.925	2.681.925		Outras Despesas Correntes
			2.461.950	2.461.950		Investimentos
			219.975	219.975		
	1	720.129.000	6.386.893	6.386.893		Outras Despesas Correntes
		6.249.100	6.249.100		Investimentos	
		137.793	137.793			
1	749.285.000	200.000	200.000	200.000		Pessoal e Encargos Sociais
		200.000	200.000	200.000		
7	500.100.000	39.947	39.947	39.947		Outras Despesas Correntes
		39.947	39.947	39.947		
			74.694.930	74.694.930		
			17.155.190	17.155.190		Pessoal e Encargos Sociais
			57.181.972	57.181.972		Outras Despesas Correntes



PODER E ÓRGÃO	ID	FR	TOTAL	FISCAL	SEG. SOCIAL	GRUPO DA DESPESA
			357.768	357.768		Investimentos
	1	500.100.000	37.626.112	37.626.112		Pessoal e Encargos Sociais
			17.155.190	17.155.190		Outras Despesas Correntes
			20.470.922	20.470.922		
	1	501.160.000	28.000.000	28.000.000		Outras Despesas Correntes
			28.000.000	28.000.000		
	1	708.129.000	2.681.925	2.681.925		Outras Despesas Correntes
			2.461.950	2.461.950		Investimentos
			219.975	219.975		
	1	720.129.000	6.386.893	6.386.893		Outras Despesas Correntes
			6.249.100	6.249.100		Investimentos
			137.793	137.793		
27023 - Junta Comercial do Estado de Santa Catarina			32.984.613	32.984.613		
			13.434.750	13.434.750		Pessoal e Encargos Sociais
			17.439.067	17.439.067		Outras Despesas Correntes
			2.110.796	2.110.796		Investimentos
	1	501.240.000	32.984.613	32.984.613		Pessoal e Encargos Sociais
			13.434.750	13.434.750		Outras Despesas Correntes
			17.439.067	17.439.067		Investimentos
			2.110.796	2.110.796		
27025 - Instituto de Metrologia de Santa Catarina			32.165.824	32.165.824		
			19.829.000	19.829.000		Pessoal e Encargos Sociais
			12.236.824	12.236.824		Outras Despesas Correntes
			100.000	100.000		Investimentos



PODER E ÓRGÃO	ID	FR	TOTAL	FISCAL	SEG. SOCIAL	GRUPO DA DESPESA	
27090 - Fundo Estadual do Trabalho - FET-SC	1	500.100.000	5.565.824	5.565.824			
			4.370.000	4.370.000		Pessoal e Encargos Sociais	
			1.195.824	1.195.824		Outras Despesas Correntes	
	1	700.228.000	26.400.000	26.400.000			
			15.259.000	15.259.000		Pessoal e Encargos Sociais	
			11.041.000	11.041.000		Outras Despesas Correntes	
			100.000	100.000		Investimentos	
	1	749.285.000	200.000	200.000			
			200.000	200.000		Pessoal e Encargos Sociais	
				50.000	50.000		
				50.000	50.000		Outras Despesas Correntes
		1	500.100.000	10.053	10.053		
10.053				10.053		Outras Despesas Correntes	
	7	500.100.000	39.947	39.947			
			39.947	39.947		Outras Despesas Correntes	
28000 - Secretaria de Estado da Ciência, Tecnologia e Inovação			162.388.185	162.388.185			
			10.684.394	10.684.394		Pessoal e Encargos Sociais	
			127.752.318	127.752.318		Outras Despesas Correntes	
	1	500.100.000	148.500.000	148.500.000			
			10.684.394	10.684.394		Pessoal e Encargos Sociais	
			116.303.606	116.303.606		Outras Despesas Correntes	
				21.512.000	21.512.000		Investimentos



PODER E ÓRGÃO	ID	FR	TOTAL	FISCAL	SEG. SOCIAL	GRUPO DA DESPESA
28001 - Secretaria de Estado da Ciência, Tecnologia e Inovação	1	700.228.000	2.123.368	2.123.368		
			1.500.000	1.500.000		Outras Despesas Correntes
			623.368	623.368		Investimentos
	1	703.228.000	7.564.548	7.564.548		
			6.564.548	6.564.548		Outras Despesas Correntes
			1.000.000	1.000.000		Investimentos
	1	706.229.000	214.887	214.887		
			214.887	214.887		Outras Despesas Correntes
	1	708.129.000	1.847.950	1.847.950		
			1.297.950	1.297.950		Outras Despesas Correntes
			550.000	550.000		Investimentos
	1	749.269.000	1.066.105	1.066.105		
			800.000	800.000		Outras Despesas Correntes
			266.105	266.105		Investimentos
1	749.285.000	1.071.327	1.071.327			
		1.071.327	1.071.327		Outras Despesas Correntes	
			30.500.000	30.500.000		
			7.345.913	7.345.913		Pessoal e Encargos Sociais
			20.942.087	20.942.087		Outras Despesas Correntes
			2.212.000	2.212.000		Investimentos
1	500.100.000	30.500.000	30.500.000			
		7.345.913	7.345.913		Pessoal e Encargos Sociais	
		20.942.087	20.942.087		Outras Despesas Correntes	
		2.212.000	2.212.000		Investimentos	



PODER E ÓRGÃO	ID	FR	TOTAL	FISCAL	SEG. SOCIAL	GRUPO DA DESPESA
28024 - Fundação de Amparo à Pesquisa e Inovação do Estado de Santa Catarina			131.888.185	131.888.185		
			3.338.481	3.338.481		Pessoal e Encargos Sociais
			106.810.231	106.810.231		Outras Despesas Correntes
			21.739.473	21.739.473		Investimentos
	1	500.100.000	118.000.000	118.000.000		
			3.338.481	3.338.481		Pessoal e Encargos Sociais
			95.361.519	95.361.519		Outras Despesas Correntes
			19.300.000	19.300.000		Investimentos
	1	700.228.000	2.123.368	2.123.368		
			1.500.000	1.500.000		Outras Despesas Correntes
			623.368	623.368		Investimentos
	1	703.228.000	7.564.548	7.564.548		
			6.564.548	6.564.548		Outras Despesas Correntes
			1.000.000	1.000.000		Investimentos
	1	706.229.000	214.887	214.887		
		214.887	214.887		Outras Despesas Correntes	
1	708.129.000	1.847.950	1.847.950			
		1.297.950	1.297.950		Outras Despesas Correntes	
		550.000	550.000		Investimentos	
1	749.269.000	1.066.105	1.066.105			
		800.000	800.000		Outras Despesas Correntes	
		266.105	266.105		Investimentos	
1	749.285.000	1.071.327	1.071.327			



Ano Base: 2025

Em R\$ 1,00

PODER E ÓRGÃO	ID	FR	TOTAL	FISCAL	SEG. SOCIAL	GRUPO DA DESPESA
			1.071.327	1.071.327		Outras Despesas Correntes
29000 - Secretaria de Estado de Portos, Aeroportos e Ferrovias			61.100.000	61.100.000		
			4.525.338	4.525.338		Pessoal e Encargos Sociais
			15.174.662	15.174.662		Outras Despesas Correntes
			41.400.000	41.400.000		Investimentos
	1	500.100.000	61.100.000	61.100.000		
			4.525.338	4.525.338		Pessoal e Encargos Sociais
			15.174.662	15.174.662		Outras Despesas Correntes
			41.400.000	41.400.000		Investimentos
29001 - Secretaria de Estado de Portos, Aeroportos e Ferrovias			61.100.000	61.100.000		
			4.525.338	4.525.338		Pessoal e Encargos Sociais
			15.174.662	15.174.662		Outras Despesas Correntes
			41.400.000	41.400.000		Investimentos
	1	500.100.000	61.100.000	61.100.000		
			4.525.338	4.525.338		Pessoal e Encargos Sociais
			15.174.662	15.174.662		Outras Despesas Correntes
			41.400.000	41.400.000		Investimentos
31000 - Secretaria Estado do Planejamento			28.531.150	28.531.150		
			13.404.849	13.404.849		Pessoal e Encargos Sociais
			12.818.701	12.818.701		Outras Despesas Correntes
			2.307.600	2.307.600		Investimentos
	1	500.100.000	25.783.942	25.783.942		
			13.404.849	13.404.849		Pessoal e Encargos Sociais
			10.104.093	10.104.093		Outras Despesas Correntes
			2.275.000	2.275.000		Investimentos



PODER E ÓRGÃO	ID	FR	TOTAL	FISCAL	SEG. SOCIAL	GRUPO DA DESPESA
31001 - Secretaria de Estado do Planejamento	1	501.240.000	2.747.208	2.747.208		
			2.714.608	2.714.608		Outras Despesas Correntes
			32.600	32.600		Investimentos
			15.063.674	15.063.674		
31002 - Fundação Escola de Governo	1	500.100.000	8.628.147	8.628.147		Pessoal e Encargos Sociais
			4.355.527	4.355.527		Outras Despesas Correntes
			2.080.000	2.080.000		Investimentos
			15.063.674	15.063.674		
31020 - Superintendência de Desenvolvimento das Regiões Metropolitanas de Santa Catarina	1	500.100.000	8.880.850	8.880.850		Pessoal e Encargos Sociais
			3.922.945	3.922.945		Outras Despesas Correntes
			4.825.305	4.825.305		Investimentos
			132.600	132.600		
31020 - Superintendência de Desenvolvimento das Regiões Metropolitanas de Santa Catarina	1	501.240.000	6.133.642	6.133.642		Pessoal e Encargos Sociais
			3.922.945	3.922.945		Outras Despesas Correntes
			2.110.697	2.110.697		Investimentos
			100.000	100.000		
31020 - Superintendência de Desenvolvimento das Regiões Metropolitanas de Santa Catarina	1	501.240.000	2.747.208	2.747.208		
			2.714.608	2.714.608		Outras Despesas Correntes
			32.600	32.600		Investimentos
			4.586.626	4.586.626		
31020 - Superintendência de Desenvolvimento das Regiões Metropolitanas de Santa Catarina	1	501.240.000	853.757	853.757		Pessoal e Encargos Sociais



PODER E ÓRGÃO	ID	FR	TOTAL	FISCAL	SEG. SOCIAL	GRUPO DA DESPESA
			3.637.869	3.637.869		Outras Despesas Correntes
			95.000	95.000		Investimentos
	1	500.100.000	4.586.626	4.586.626		
			853.757	853.757		Pessoal e Encargos Sociais
			3.637.869	3.637.869		Outras Despesas Correntes
			95.000	95.000		Investimentos
32000 - Secretaria de Estado do Turismo			56.823.225	56.823.225		
			7.650.660	7.650.660		Pessoal e Encargos Sociais
			40.672.565	40.672.565		Outras Despesas Correntes
			8.500.000	8.500.000		Investimentos
	1	500.100.000	56.823.225	56.823.225		
			7.650.660	7.650.660		Pessoal e Encargos Sociais
			40.672.565	40.672.565		Outras Despesas Correntes
			8.500.000	8.500.000		Investimentos
32001 - Secretaria de Estado do Turismo			56.823.225	56.823.225		
			7.650.660	7.650.660		Pessoal e Encargos Sociais
			40.672.565	40.672.565		Outras Despesas Correntes
			8.500.000	8.500.000		Investimentos
	1	500.100.000	56.823.225	56.823.225		
			7.650.660	7.650.660		Pessoal e Encargos Sociais
			40.672.565	40.672.565		Outras Despesas Correntes
			8.500.000	8.500.000		Investimentos
33000 - Secretaria de Estado do Meio Ambiente e da Economia Verde			175.736.712	175.736.712		
			103.738.058	103.738.058		Pessoal e Encargos Sociais
			58.897.220	58.897.220		Outras Despesas Correntes
			13.101.434	13.101.434		Investimentos



PODER E ÓRGÃO	ID	FR	TOTAL	FISCAL	SEG. SOCIAL	GRUPO DA DESPESA
	1	500.100.000	97.592.986	97.592.986		
			90.296.050	90.296.050		Pessoal e Encargos Sociais
			7.296.936	7.296.936		Outras Despesas Correntes
	1	501.240.000	6.015	6.015		
			6.015	6.015		Outras Despesas Correntes
	1	501.269.000	1.486.189	1.486.189		
			1.486.189	1.486.189		Outras Despesas Correntes
	1	709.122.000	8.543.105	8.543.105		
			8.543.105	8.543.105		Outras Despesas Correntes
	1	720.129.000	806.695	806.695		
			806.695	806.695		Outras Despesas Correntes
	1	753.219.000	46.286.151	46.286.151		
			13.442.008	13.442.008		Pessoal e Encargos Sociais
			29.323.545	29.323.545		Outras Despesas Correntes
			3.520.598	3.520.598		Investimentos
	1	799.269.000	13.638.970	13.638.970		
			9.058.134	9.058.134		Outras Despesas Correntes
			4.580.836	4.580.836		Investimentos
	1	799.285.000	7.358.065	7.358.065		
			2.358.065	2.358.065		Outras Despesas Correntes
			5.000.000	5.000.000		Investimentos
	1	899.269.000	18.536	18.536		
			18.536	18.536		Outras Despesas Correntes



PODER E ÓRGÃO	ID	FR	TOTAL	FISCAL	SEG. SOCIAL	GRUPO DA DESPESA
33001 - Secretaria de Estado do Meio Ambiente e da Economia Verde	1	500.100.000	7.875.713	7.875.713		
			3.500.221	3.500.221		Pessoal e Encargos Sociais
			4.375.492	4.375.492		Outras Despesas Correntes
			7.875.713	7.875.713		
			3.500.221	3.500.221		Pessoal e Encargos Sociais
			4.375.492	4.375.492		Outras Despesas Correntes
33021 - Instituto do Meio Ambiente do Estado de Santa Catarina - IMA	1	500.100.000	148.065.819	148.065.819		
			100.237.837	100.237.837		Pessoal e Encargos Sociais
			34.726.548	34.726.548		Outras Despesas Correntes
			13.101.434	13.101.434		Investimentos
			89.717.273	89.717.273		
			86.795.829	86.795.829		Pessoal e Encargos Sociais
			2.921.444	2.921.444		Outras Despesas Correntes
			6.015	6.015		
			6.015	6.015		Outras Despesas Correntes
			5.762	5.762		
			5.762	5.762		Outras Despesas Correntes
			39.962.362	39.962.362		
			13.442.008	13.442.008		Pessoal e Encargos Sociais
			22.999.756	22.999.756		Outras Despesas Correntes
			3.520.598	3.520.598		Investimentos
10.997.806	10.997.806					
1	799.269.000					



PODER E ÓRGÃO	ID	FR	TOTAL	FISCAL	SEG. SOCIAL	GRUPO DA DESPESA
			6.416.970	6.416.970		Outras Despesas Correntes
			4.580.836	4.580.836		Investimentos
	1	799.285.000	7.358.065	7.358.065		
			2.358.065	2.358.065		Outras Despesas Correntes
			5.000.000	5.000.000		Investimentos
	1	899.269.000	18.536	18.536		
			18.536	18.536		Outras Despesas Correntes
33091 - Fundo Especial de Proteção ao Meio Ambiente			4.121.591	4.121.591		
			4.121.591	4.121.591		Outras Despesas Correntes
	1	501.269.000	1.480.427	1.480.427		
			1.480.427	1.480.427		Outras Despesas Correntes
	1	799.269.000	2.641.164	2.641.164		
			2.641.164	2.641.164		Outras Despesas Correntes
33092 - Fundo Estadual de Recursos Hídricos			9.349.800	9.349.800		
			9.349.800	9.349.800		Outras Despesas Correntes
	1	709.122.000	8.543.105	8.543.105		
			8.543.105	8.543.105		Outras Despesas Correntes
	1	720.129.000	806.695	806.695		
			806.695	806.695		Outras Despesas Correntes
33095 - Fundo Catarinense de Mudanças Climáticas			6.323.789	6.323.789		
			6.323.789	6.323.789		Outras Despesas Correntes
	1	753.219.000	6.323.789	6.323.789		



PODER E ÓRGÃO	ID	FR	TOTAL	FISCAL	SEG. SOCIAL	GRUPO DA DESPESA
			6.323.789	6.323.789		Outras Despesas Correntes
34000 - Secretaria de Estado da Comunicação			140.609.540	140.609.540		
			9.188.012	9.188.012		Pessoal e Encargos Sociais
			130.421.528	130.421.528		Outras Despesas Correntes
			1.000.000	1.000.000		Investimentos
	1	500.100.000	140.609.540	140.609.540		
			9.188.012	9.188.012		Pessoal e Encargos Sociais
			130.421.528	130.421.528		Outras Despesas Correntes
			1.000.000	1.000.000		Investimentos
34001 - Secretaria de Estado da Comunicação			140.609.540	140.609.540		
			9.188.012	9.188.012		Pessoal e Encargos Sociais
			130.421.528	130.421.528		Outras Despesas Correntes
			1.000.000	1.000.000		Investimentos
	1	500.100.000	140.609.540	140.609.540		
			9.188.012	9.188.012		Pessoal e Encargos Sociais
			130.421.528	130.421.528		Outras Despesas Correntes
			1.000.000	1.000.000		Investimentos
35000 - Secretaria de Estado da Proteção e Defesa Civil			300.000.001	300.000.001		
			7.727.486	7.727.486		Pessoal e Encargos Sociais
			108.331.229	108.331.229		Outras Despesas Correntes
			183.941.286	183.941.286		Investimentos
	1	500.100.000	281.597.778	281.597.778		
			100.942.471	100.942.471		Outras Despesas Correntes
			180.655.307	180.655.307		Investimentos



PODER E ÓRGÃO	ID	FR	TOTAL	FISCAL	SEG. SOCIAL	GRUPO DA DESPESA	
35001 - Secretaria de Estado da Proteção e Defesa Civil	1	700.232.000	1.634.511	1.634.511			
			1.634.511	1.634.511		Outras Despesas Correntes	
	1	749.285.000	110.773	110.773			
			110.773	110.773		Outras Despesas Correntes	
	1	753.111.000	16.656.939	16.656.939			
			7.727.486	7.727.486		Pessoal e Encargos Sociais	
			5.643.474	5.643.474		Outras Despesas Correntes	
			3.285.979	3.285.979		Investimentos	
				50.000.000	50.000.000		
				8.000.000	8.000.000		Outras Despesas Correntes
				42.000.000	42.000.000		Investimentos
				1	500.100.000	50.000.000	50.000.000
			8.000.000	8.000.000		Outras Despesas Correntes	
			42.000.000	42.000.000		Investimentos	
35091 - Fundo Estadual de Proteção e Defesa Civil - FUNPDEC			250.000.001	250.000.001			
			7.727.486	7.727.486		Pessoal e Encargos Sociais	
			100.331.229	100.331.229		Outras Despesas Correntes	
			141.941.286	141.941.286		Investimentos	
1	500.100.000		231.597.778	231.597.778			
			92.942.471	92.942.471		Outras Despesas Correntes	
			138.655.307	138.655.307		Investimentos	
1	700.232.000		1.634.511	1.634.511			
			1.634.511	1.634.511		Outras Despesas Correntes	



PODER E ÓRGÃO	ID	FR	TOTAL	FISCAL	SEG. SOCIAL	GRUPO DA DESPESA
41000 - Gabinete do Governador do Estado	1	749.285.000	110.773	110.773		Outras Despesas Correntes
			110.773	110.773		
	1	753.111.000	16.656.939	16.656.939		Pessoal e Encargos Sociais Outras Despesas Correntes Investimentos
			7.727.486	7.727.486		
			5.643.474	5.643.474		
			3.285.979	3.285.979		
	1	500.100.000	749.671.018	749.671.018		Pessoal e Encargos Sociais Outras Despesas Correntes Investimentos
			427.066.659	427.066.659		
			285.534.134	285.534.134		
			37.070.225	37.070.225		
	1	501.229.000	552.893.200	552.893.200		Pessoal e Encargos Sociais Outras Despesas Correntes Investimentos
			384.560.975	384.560.975		
			157.592.000	157.592.000		
			10.740.225	10.740.225		
	1	501.229.000	7.529.500	7.529.500		Outras Despesas Correntes
			7.529.500	7.529.500		
	1	501.240.000	180.358	180.358		Outras Despesas Correntes Investimentos
150.358			150.358			
30.000			30.000			
1	501.260.000	2.144.154	2.144.154		Outras Despesas Correntes Investimentos	
		1.944.154	1.944.154			
		200.000	200.000			
1	501.261.000	54.446.260	54.446.260		Outras Despesas Correntes	
		44.346.260	44.346.260			



PODER E ÓRGÃO	ID	FR	TOTAL	FISCAL	SEG. SOCIAL	GRUPO DA DESPESA
			10.100.000	10.100.000		Investimentos
	1	501.269.000	86.727	86.727		
			86.727	86.727		Outras Despesas Correntes
	1	719.229.000	20.000.000	20.000.000		
			20.000.000	20.000.000		Outras Despesas Correntes
	1	749.229.000	665	665		
			665	665		Outras Despesas Correntes
	1	749.285.000	4.000.000	4.000.000		
			3.000.000	3.000.000		Outras Despesas Correntes
			1.000.000	1.000.000		Investimentos
	1	753.219.000	43.323.984	43.323.984		
			17.305.684	17.305.684		Pessoal e Encargos Sociais
			21.218.300	21.218.300		Outras Despesas Correntes
			4.800.000	4.800.000		Investimentos
	1	759.269.000	62.963.944	62.963.944		
			25.200.000	25.200.000		Pessoal e Encargos Sociais
			27.563.944	27.563.944		Outras Despesas Correntes
			10.200.000	10.200.000		Investimentos
	1	799.285.000	63.113	63.113		
			63.113	63.113		Outras Despesas Correntes
	1	899.285.000	2.039.113	2.039.113		
			2.039.113	2.039.113		Outras Despesas Correntes
41001 - Secretaria de Estado da Casa Civil			73.289.715	73.289.715		



Ano Base: 2025

Em R\$ 1,00

PODER E ÓRGÃO	ID	FR	TOTAL	FISCAL	SEG. SOCIAL	GRUPO DA DESPESA
			34.309.555	34.309.555		Pessoal e Encargos Sociais
			37.617.160	37.617.160		Outras Despesas Correntes
			1.363.000	1.363.000		Investimentos
	1	500.100.000	73.289.715	73.289.715		
			34.309.555	34.309.555		Pessoal e Encargos Sociais
			37.617.160	37.617.160		Outras Despesas Correntes
			1.363.000	1.363.000		Investimentos
41002 - Procuradoria-Geral do Estado			305.026.094	305.026.094		
			276.094.753	276.094.753		Pessoal e Encargos Sociais
			28.931.341	28.931.341		Outras Despesas Correntes
	1	500.100.000	305.026.094	305.026.094		
			276.094.753	276.094.753		Pessoal e Encargos Sociais
			28.931.341	28.931.341		Outras Despesas Correntes
41007 - Controladoria-Geral do Estado			52.018.558	52.018.558		
			38.242.160	38.242.160		Pessoal e Encargos Sociais
			12.889.173	12.889.173		Outras Despesas Correntes
			887.225	887.225		Investimentos
	1	500.100.000	52.018.558	52.018.558		
			38.242.160	38.242.160		Pessoal e Encargos Sociais
			12.889.173	12.889.173		Outras Despesas Correntes
			887.225	887.225		Investimentos
41014 - Secretaria Executiva de Articulação Nacional			9.263.015	9.263.015		
			6.386.131	6.386.131		Pessoal e Encargos Sociais
			2.766.884	2.766.884		Outras Despesas Correntes
			110.000	110.000		Investimentos



PODER E ÓRGÃO	ID	FR	TOTAL	FISCAL	SEG. SOCIAL	GRUPO DA DESPESA	
41069 - Agência de Regulação de Serviços Públicos de Santa Catarina	1	500.100.000	9.263.015	9.263.015			
			6.386.131	6.386.131		Pessoal e Encargos Sociais	
			2.766.884	2.766.884		Outras Despesas Correntes	
			110.000	110.000		Investimentos	
			43.387.097	43.387.097			
			17.305.684	17.305.684		Pessoal e Encargos Sociais	
			21.281.413	21.281.413		Outras Despesas Correntes	
			4.800.000	4.800.000		Investimentos	
	1	753.219.000	43.323.984	43.323.984			
			17.305.684	17.305.684		Pessoal e Encargos Sociais	
			21.218.300	21.218.300		Outras Despesas Correntes	
			4.800.000	4.800.000		Investimentos	
1	799.285.000	63.113	63.113				
		63.113	63.113		Outras Despesas Correntes		
				121.339.277	121.339.277		
				20.642.840	20.642.840		Pessoal e Encargos Sociais
41070 - Fundação Catarinense de Cultura	1	500.100.000	88.786.437	88.786.437		Outras Despesas Correntes	
			11.910.000	11.910.000		Investimentos	
			40.568.505	40.568.505		Pessoal e Encargos Sociais	
			20.642.840	20.642.840		Outras Despesas Correntes	
		19.345.665	19.345.665		Investimentos		
		580.000	580.000				
1	501.240.000	180.358	180.358				
		150.358	150.358		Outras Despesas Correntes		
		30.000	30.000		Investimentos		



PODER E ÓRGÃO	ID	FR	TOTAL	FISCAL	SEG. SOCIAL	GRUPO DA DESPESA
41073 - Fundação Catarinense de Esporte	1	501.260.000	2.144.154	2.144.154		
			1.944.154	1.944.154		Outras Despesas Correntes
			200.000	200.000		Investimentos
	1	501.261.000	54.446.260	54.446.260		
			44.346.260	44.346.260		Outras Despesas Correntes
			10.100.000	10.100.000		Investimentos
	1	719.229.000	20.000.000	20.000.000		
			20.000.000	20.000.000		Outras Despesas Correntes
	1	749.285.000	4.000.000	4.000.000		
			3.000.000	3.000.000		Outras Despesas Correntes
			1.000.000	1.000.000		Investimentos
			60.566.478	60.566.478		
			8.885.536	8.885.536		Pessoal e Encargos Sociais
			47.430.942	47.430.942		Outras Despesas Correntes
		4.250.000	4.250.000		Investimentos	
1	500.100.000	50.997.200	50.997.200			
		8.885.536	8.885.536		Pessoal e Encargos Sociais	
		37.861.664	37.861.664		Outras Despesas Correntes	
		4.250.000	4.250.000		Investimentos	
1	501.229.000	7.529.500	7.529.500			
		7.529.500	7.529.500		Outras Despesas Correntes	
1	749.229.000	665	665			
		665	665		Outras Despesas Correntes	



PODER E ÓRGÃO	ID	FR	TOTAL	FISCAL	SEG. SOCIAL	GRUPO DA DESPESA
41091 - Fundo Especial de Estudos Jurídicos e de Reaparelhamento	1	899.285.000	2.039.113	2.039.113		Outras Despesas Correntes
			2.039.113	2.039.113		
	1	899.285.000	84.780.784	84.780.784		
			25.200.000	25.200.000		
			45.830.784	45.830.784		
			13.750.000	13.750.000		
	1	500.100.000	21.730.113	21.730.113		Outras Despesas Correntes
			18.180.113	18.180.113		
			3.550.000	3.550.000		
	1	501.269.000	86.727	86.727		Outras Despesas Correntes
86.727			86.727			
42000 - Gabinete do Vice-Governador do Estado	1	759.269.000	62.963.944	62.963.944		Pessoal e Encargos Sociais
			25.200.000	25.200.000		
			27.563.944	27.563.944		
			10.200.000	10.200.000		
	1	759.269.000	8.048.362	8.048.362		Outras Despesas Correntes
			4.263.726	4.263.726		
			3.675.136	3.675.136		
1	500.100.000	109.500	109.500		Investimentos	
		8.048.362	8.048.362			
		4.263.726	4.263.726			
		3.675.136	3.675.136			
42002 - Gabinete do Vice-Governador	1	500.100.000	8.048.362	8.048.362		Pessoal e Encargos Sociais
			4.263.726	4.263.726		
			3.675.136	3.675.136		
			109.500	109.500		
42002 - Gabinete do Vice-Governador	1	500.100.000	8.048.362	8.048.362		Outras Despesas Correntes
			4.263.726	4.263.726		
			3.675.136	3.675.136		
			109.500	109.500		



PODER E ÓRGÃO	ID	FR	TOTAL	FISCAL	SEG. SOCIAL	GRUPO DA DESPESA
44000 - Secretaria de Estado da Agricultura - SAR			4.263.726	4.263.726		Pessoal e Encargos Sociais
			3.675.136	3.675.136		Outras Despesas Correntes
			109.500	109.500		Investimentos
	1	500.100.000	8.048.362	8.048.362		
			4.263.726	4.263.726		Pessoal e Encargos Sociais
			3.675.136	3.675.136		Outras Despesas Correntes
			109.500	109.500		Investimentos
			1.212.156.763	1.212.156.763		
			700.238.349	700.238.349		Pessoal e Encargos Sociais
			307.024.061	307.024.061		Outras Despesas Correntes
			94.744.850	94.744.850		Investimentos
			110.149.503	110.149.503		Inversões Financeiras
	1	500.100.000	995.869.189	995.869.189		
			700.238.349	700.238.349		Pessoal e Encargos Sociais
			197.797.220	197.797.220		Outras Despesas Correntes
			66.333.620	66.333.620		Investimentos
			31.500.000	31.500.000		Inversões Financeiras
	1	501.240.000	28.606.572	28.606.572		
			23.657.941	23.657.941		Outras Despesas Correntes
			4.948.631	4.948.631		Investimentos
1	501.260.000	4.129.407	4.129.407			
		3.209.407	3.209.407		Outras Despesas Correntes	
		920.000	920.000		Investimentos	
1	501.269.000	944.455	944.455			
		745.428	745.428		Outras Despesas Correntes	
		199.027	199.027		Inversões Financeiras	



PODER E ÓRGÃO	ID	FR	TOTAL	FISCAL	SEG. SOCIAL	GRUPO DA DESPESA
	1	501.280.000	25.015	25.015		
			25.015	25.015		Outras Despesas Correntes
	1	501.299.000	47.548.607	47.548.607		
			47.548.607	47.548.607		Inversões Financeiras
	1	700.228.000	1.318.997	1.318.997		
			23.198	23.198		Outras Despesas Correntes
			1.295.799	1.295.799		Investimentos
	1	749.285.000	160.000	160.000		
			160.000	160.000		Outras Despesas Correntes
	1	753.219.000	10.201.465	10.201.465		
			10.201.465	10.201.465		Outras Despesas Correntes
	1	754.192.000	41.612.900	41.612.900		
			28.486.100	28.486.100		Outras Despesas Correntes
			13.126.800	13.126.800		Investimentos
	1	756.298.000	4.820.000	4.820.000		
			4.820.000	4.820.000		Investimentos
	1	759.266.000	56.766.725	56.766.725		
			25.864.856	25.864.856		Outras Despesas Correntes
			30.901.869	30.901.869		Inversões Financeiras
	1	799.269.000	1.957.753	1.957.753		
			1.957.753	1.957.753		Outras Despesas Correntes
	1	899.285.000	1.000	1.000		



PODER E ÓRGÃO	ID	FR	TOTAL	FISCAL	SEG. SOCIAL	GRUPO DA DESPESA
			1.000	1.000		Outras Despesas Correntes
	7	500.100.000	18.194.678	18.194.678		
			14.894.678	14.894.678		Outras Despesas Correntes
			3.300.000	3.300.000		Investimentos
44001 - Secretaria de Estado da Agricultura - SAR			120.467.893	120.467.893		
			10.687.753	10.687.753		Pessoal e Encargos Sociais
			60.813.604	60.813.604		Outras Despesas Correntes
			48.966.536	48.966.536		Investimentos
	1	500.100.000	98.467.835	98.467.835		
			10.687.753	10.687.753		Pessoal e Encargos Sociais
			44.813.546	44.813.546		Outras Despesas Correntes
			42.966.536	42.966.536		Investimentos
	1	754.192.000	16.000.000	16.000.000		
			11.600.000	11.600.000		Outras Despesas Correntes
			4.400.000	4.400.000		Investimentos
	7	500.100.000	6.000.058	6.000.058		
			4.400.058	4.400.058		Outras Despesas Correntes
			1.600.000	1.600.000		Investimentos
44022 - Companhia Integrada de Desenvolvimento Agrícola de Santa Catarina			347.056.024	347.056.024		
			272.405.308	272.405.308		Pessoal e Encargos Sociais
			67.263.916	67.263.916		Outras Despesas Correntes
			7.386.800	7.386.800		Investimentos
	1	500.100.000	323.128.187	323.128.187		
			272.405.308	272.405.308		Pessoal e Encargos Sociais



PODER E ÓRGÃO	ID	FR	TOTAL	FISCAL	SEG. SOCIAL	GRUPO DA DESPESA
			47.722.879	47.722.879		Outras Despesas Correntes
			3.000.000	3.000.000		Investimentos
	1	501.240.000	1.908.558	1.908.558		
			1.908.558	1.908.558		Outras Despesas Correntes
	1	501.260.000	11.071	11.071		
			11.071	11.071		Outras Despesas Correntes
	1	501.269.000	629.563	629.563		
			629.563	629.563		Outras Despesas Correntes
	1	501.280.000	25.015	25.015		
			25.015	25.015		Outras Despesas Correntes
	1	753.219.000	5.099.158	5.099.158		
			5.099.158	5.099.158		Outras Despesas Correntes
	1	754.192.000	6.216.800	6.216.800		
			5.350.000	5.350.000		Outras Despesas Correntes
			866.800	866.800		Investimentos
	1	756.298.000	3.320.000	3.320.000		
			3.320.000	3.320.000		Investimentos
	1	799.269.000	1.767.672	1.767.672		
			1.767.672	1.767.672		Outras Despesas Correntes
	7	500.100.000	4.950.000	4.950.000		
			4.750.000	4.750.000		Outras Despesas Correntes
			200.000	200.000		Investimentos



PODER E ÓRGÃO	ID	FR	TOTAL	FISCAL	SEG. SOCIAL	GRUPO DA DESPESA
44023 - Empresa de Pesquisa Agropecuária e Extensão Rural de Santa Catarina			573.592.865	573.592.865		
			415.982.416	415.982.416		Pessoal e Encargos Sociais
			130.168.935	130.168.935		Outras Despesas Correntes
			27.441.514	27.441.514		Investimentos
	1	500.100.000	516.607.578	516.607.578		
			415.982.416	415.982.416		Pessoal e Encargos Sociais
			88.708.078	88.708.078		Outras Despesas Correntes
			11.917.084	11.917.084		Investimentos
	1	501.240.000	26.698.014	26.698.014		
			21.749.383	21.749.383		Outras Despesas Correntes
			4.948.631	4.948.631		Investimentos
	1	501.260.000	4.118.336	4.118.336		
			3.198.336	3.198.336		Outras Despesas Correntes
			920.000	920.000		Investimentos
	1	501.269.000	48.220	48.220		
		48.220	48.220		Outras Despesas Correntes	
1	700.228.000	1.318.997	1.318.997			
		23.198	23.198		Outras Despesas Correntes	
		1.295.799	1.295.799		Investimentos	
1	749.285.000	160.000	160.000			
		160.000	160.000		Outras Despesas Correntes	
1	754.192.000	16.396.100	16.396.100			
		10.536.100	10.536.100		Outras Despesas Correntes	
		5.860.000	5.860.000		Investimentos	



PODER E ÓRGÃO	ID	FR	TOTAL	FISCAL	SEG. SOCIAL	GRUPO DA DESPESA
44025 - Secretaria Executiva da Aquicultura e Pesca	1	756.298.000	1.500.000	1.500.000		Investimentos
			1.500.000	1.500.000		
	1	899.285.000	1.000	1.000		Outras Despesas Correntes
			1.000	1.000		
	7	500.100.000	6.744.620	6.744.620		Outras Despesas Correntes Investimentos
			5.744.620	5.744.620		
			1.000.000	1.000.000		
			12.665.589	12.665.589		
	1	500.100.000	1.162.872	1.162.872		Pessoal e Encargos Sociais Outras Despesas Correntes Investimentos
			3.052.717	3.052.717		
			8.450.000	8.450.000		
			12.665.589	12.665.589		
44091 - Fundo de Terras do Estado de Santa Catarina	1	501.269.000	558.003	558.003		Inversões Financeiras
			558.003	558.003		
	1	501.299.000	199.027	199.027		Inversões Financeiras
			199.027	199.027		
44093 - Fundo Estadual de Desenvolvimento Rural	1	501.299.000	358.976	358.976		Inversões Financeiras
			358.976	358.976		
			138.019.145	138.019.145		Outras Despesas Correntes
			25.927.645	25.927.645		



PODER E ÓRGÃO	ID	FR	TOTAL	FISCAL	SEG. SOCIAL	GRUPO DA DESPESA
			2.500.000	2.500.000		Investimentos
			109.591.500	109.591.500		Inversões Financeiras
	1	500.100.000	45.000.000	45.000.000		
			13.500.000	13.500.000		Outras Despesas Correntes
			31.500.000	31.500.000		Inversões Financeiras
	1	501.269.000	67.645	67.645		
			67.645	67.645		Outras Despesas Correntes
	1	501.299.000	47.189.631	47.189.631		
			47.189.631	47.189.631		Inversões Financeiras
	1	754.192.000	3.000.000	3.000.000		
			1.000.000	1.000.000		Outras Despesas Correntes
			2.000.000	2.000.000		Investimentos
	1	759.266.000	42.261.869	42.261.869		
			11.360.000	11.360.000		Outras Despesas Correntes
			30.901.869	30.901.869		Inversões Financeiras
	7	500.100.000	500.000	500.000		
			500.000	500.000		Investimentos
44094 - Fundo Estadual de Sanidade Animal			19.797.244	19.797.244		
			19.797.244	19.797.244		Outras Despesas Correntes
	1	753.219.000	5.102.307	5.102.307		
			5.102.307	5.102.307		Outras Despesas Correntes
	1	759.266.000	14.504.856	14.504.856		
			14.504.856	14.504.856		Outras Despesas Correntes



PODER E ÓRGÃO	ID	FR	TOTAL	FISCAL	SEG. SOCIAL	GRUPO DA DESPESA	
45000 - Secretaria de Estado da Educação	1	799.269.000	190.081	190.081		Outras Despesas Correntes	
			190.081	190.081			
	1	500.100.000	8.638.513.814	8.638.513.814		Pessoal e Encargos Sociais	
			4.322.395.405	4.322.395.405			Outras Despesas Correntes
			3.922.708.663	3.922.708.663			
			393.409.746	393.409.746			Investimentos
	1	540.131.000	3.468.708.938	3.468.708.938		Pessoal e Encargos Sociais	
			722.034.669	722.034.669			Outras Despesas Correntes
			2.441.282.422	2.441.282.422			
			305.391.847	305.391.847			Investimentos
	1	540.186.000	4.246.586.846	4.246.586.846		Pessoal e Encargos Sociais	
			3.598.462.126	3.598.462.126			Outras Despesas Correntes
			648.124.720	648.124.720			
	1	550.120.000	46.061.229	46.061.229		Outras Despesas Correntes	
31.061.229			31.061.229		Investimentos		
15.000.000			15.000.000				
1	550.187.000	353.756.992	353.756.992		Outras Despesas Correntes		
		349.756.992	349.756.992			Investimentos	
		4.000.000	4.000.000				
1	551.124.000	15.552.093	15.552.093		Outras Despesas Correntes		
		15.552.093	15.552.093				
1	551.124.000	500.000	500.000		Outras Despesas Correntes		
		500.000	500.000				



PODER E ÓRGÃO	ID	FR	TOTAL	FISCAL	SEG. SOCIAL	GRUPO DA DESPESA
	1	552.124.000	70.000.000 70.000.000	70.000.000 70.000.000		Outras Despesas Correntes
	1	569.124.000	80.000.000 57.500.000 22.500.000	80.000.000 57.500.000 22.500.000		Outras Despesas Correntes Investimentos
	1	570.128.000	2.000.000 2.000.000	2.000.000 2.000.000		Outras Despesas Correntes
	1	570.228.000	21.602.695 3.974.936 17.627.759	21.602.695 3.974.936 17.627.759		Outras Despesas Correntes Investimentos
	1	572.235.000	217.800 43.200 107.800 66.800	217.800 43.200 107.800 66.800		Pessoal e Encargos Sociais Outras Despesas Correntes Investimentos
	1	599.185.000	11.000.000 11.000.000	11.000.000 11.000.000		Outras Despesas Correntes
	1	599.240.000	3.320.093 1.855.410 1.373.723 90.960	3.320.093 1.855.410 1.373.723 90.960		Pessoal e Encargos Sociais Outras Despesas Correntes Investimentos
	1	599.260.000	473.045 473.045	473.045 473.045		Outras Despesas Correntes
	1	599.265.000	313.109.222 284.376.842	313.109.222 284.376.842		Outras Despesas Correntes



PODER E ÓRGÃO	ID	FR	TOTAL	FISCAL	SEG. SOCIAL	GRUPO DA DESPESA	
45001 - Secretaria de Estado da Educação	1	599.285.000	28.732.380	28.732.380		Investimentos	
			5.624.861	5.624.861			
			5.624.861	5.624.861		Outras Despesas Correntes	
				6.644.964.720	6.644.964.720		
				3.444.582.093	3.444.582.093		Pessoal e Encargos Sociais
				2.943.300.936	2.943.300.936		Outras Despesas Correntes
				257.081.691	257.081.691		Investimentos
	1	500.100.000		2.083.115.834	2.083.115.834		
				77.310.586	77.310.586		Pessoal e Encargos Sociais
				1.790.223.557	1.790.223.557		Outras Despesas Correntes
				215.581.691	215.581.691		Investimentos
	1	540.131.000		3.982.978.572	3.982.978.572		
				3.367.271.507	3.367.271.507		Pessoal e Encargos Sociais
				615.707.065	615.707.065		Outras Despesas Correntes
	1	540.186.000		46.061.229	46.061.229		
				31.061.229	31.061.229		Outras Despesas Correntes
				15.000.000	15.000.000		Investimentos
1	550.120.000		353.756.992	353.756.992			
			349.756.992	349.756.992		Outras Despesas Correntes	
			4.000.000	4.000.000		Investimentos	
1	550.187.000		15.552.093	15.552.093			
			15.552.093	15.552.093		Outras Despesas Correntes	
1	551.124.000		500.000	500.000			
			500.000	500.000		Outras Despesas Correntes	



PODER E ÓRGÃO	ID	FR	TOTAL	FISCAL	SEG. SOCIAL	GRUPO DA DESPESA
45021 - Fundação Catarinense de Educação Especial	1	552.124.000	70.000.000	70.000.000		Outras Despesas Correntes
			70.000.000	70.000.000		
	1	569.124.000	80.000.000	80.000.000		Outras Despesas Correntes Investimentos
			57.500.000	57.500.000		
			22.500.000	22.500.000		
	1	570.128.000	2.000.000	2.000.000		Outras Despesas Correntes
			2.000.000	2.000.000		
	1	599.185.000	11.000.000	11.000.000		Outras Despesas Correntes
			11.000.000	11.000.000		
			795.223.374	795.223.374		
			335.841.836	335.841.836		
	1	500.100.000	426.737.475	426.737.475		Pessoal e Encargos Sociais Outras Despesas Correntes Investimentos
32.644.063			32.644.063			
531.615.100			531.615.100			
104.651.217			104.651.217			
1	540.131.000	394.319.820	394.319.820		Pessoal e Encargos Sociais Outras Despesas Correntes Investimentos	
		32.644.063	32.644.063			
		263.608.274	263.608.274			
45022 - Fundação Universidade do Estado de Santa Catarina	1	540.131.000	231.190.619	231.190.619		Pessoal e Encargos Sociais Outras Despesas Correntes
			32.417.655	32.417.655		
			908.944.616	908.944.616		
45022 - Fundação Universidade do Estado de Santa Catarina	1	540.131.000	541.971.476	541.971.476		Pessoal e Encargos Sociais Outras Despesas Correntes
			263.289.148	263.289.148		



PODER E ÓRGÃO	ID	FR	TOTAL	FISCAL	SEG. SOCIAL	GRUPO DA DESPESA
			103.683.992	103.683.992		Investimentos
	1	500.100.000	853.978.004	853.978.004		
			540.072.866	540.072.866		Pessoal e Encargos Sociais
			256.739.045	256.739.045		Outras Despesas Correntes
			57.166.093	57.166.093		Investimentos
	1	570.228.000	21.602.695	21.602.695		
			3.974.936	3.974.936		Outras Despesas Correntes
			17.627.759	17.627.759		Investimentos
	1	572.235.000	217.800	217.800		
			43.200	43.200		Pessoal e Encargos Sociais
			107.800	107.800		Outras Despesas Correntes
			66.800	66.800		Investimentos
	1	599.240.000	3.320.093	3.320.093		
			1.855.410	1.855.410		Pessoal e Encargos Sociais
			1.373.723	1.373.723		Outras Despesas Correntes
			90.960	90.960		Investimentos
	1	599.260.000	473.045	473.045		
			473.045	473.045		Outras Despesas Correntes
	1	599.265.000	28.732.380	28.732.380		
			28.732.380	28.732.380		Investimentos
	1	599.285.000	620.599	620.599		
			620.599	620.599		Outras Despesas Correntes
45091 - Fundo de Apoio à Manutenção e ao Des. da Educação Superior no Estado de Santa Catarina			289.381.104	289.381.104		



PODER E ÓRGÃO	ID	FR	TOTAL	FISCAL	SEG. SOCIAL	GRUPO DA DESPESA
			289.381.104	289.381.104		Outras Despesas Correntes
	1	599.265.000	284.376.842	284.376.842		
			284.376.842	284.376.842		Outras Despesas Correntes
	1	599.285.000	5.004.262	5.004.262		
			5.004.262	5.004.262		Outras Despesas Correntes
47000 - Secretaria de Estado da Administração			12.269.997.374	1.239.189.418	11.030.807.956	
			11.028.355.595	180.910.296	10.847.445.299	Pessoal e Encargos Sociais
			1.205.581.052	1.034.296.020	171.285.032	Outras Despesas Correntes
			36.060.727	23.983.102	12.077.625	Investimentos
	1	500.100.000	7.096.505.068	262.110.956	6.834.394.112	
			6.996.865.292	162.471.180	6.834.394.112	Pessoal e Encargos Sociais
			93.483.928	93.483.928		Outras Despesas Correntes
			6.155.848	6.155.848		Investimentos
	1	755.298.000	9.500.000	9.500.000		
			9.500.000	9.500.000		Investimentos
	1	759.240.000	927.588.295	927.588.295		
			18.439.116	18.439.116		Pessoal e Encargos Sociais
			900.821.925	900.821.925		Outras Despesas Correntes
			8.327.254	8.327.254		Investimentos
	1	759.269.000	896.352	896.352		
			896.352	896.352		Outras Despesas Correntes
	1	799.283.000	17.700.000		17.700.000	
			17.700.000		17.700.000	Pessoal e Encargos Sociais



PODER E ÓRGÃO	ID	FR	TOTAL	FISCAL	SEG. SOCIAL	GRUPO DA DESPESA
	1	799.285.000	39.093.815	39.093.815		Outras Despesas Correntes
			39.093.815	39.093.815		
	1	800.250.000	1.206.829		1.206.829	Pessoal e Encargos Sociais
			1.206.829		1.206.829	
	1	801.240.000	16.532.939		16.532.939	Pessoal e Encargos Sociais
			16.532.939		16.532.939	
	1	801.250.000	3.416.865.791		3.416.865.791	Pessoal e Encargos Sociais
			3.376.865.791		3.376.865.791	
			40.000.000		40.000.000	Outras Despesas Correntes
	1	801.260.000	6.243.171		6.243.171	Pessoal e Encargos Sociais
			6.243.171		6.243.171	
	1	801.289.000	35.358.227		35.358.227	Pessoal e Encargos Sociais
			35.358.227		35.358.227	
	1	802.250.000	159.308.009		159.308.009	Pessoal e Encargos Sociais
			41.919.769		41.919.769	
			110.785.032		110.785.032	Outras Despesas Correntes
			6.603.208		6.603.208	Investimentos
	1	802.285.000	5.474.417		5.474.417	Investimentos
			5.474.417		5.474.417	
	1	803.250.000	537.538.579		537.538.579	Pessoal e Encargos Sociais
			517.038.579		517.038.579	
			20.500.000		20.500.000	Outras Despesas Correntes
	1	803.289.000	185.882		185.882	



PODER E ÓRGÃO	ID	FR	TOTAL	FISCAL	SEG. SOCIAL	GRUPO DA DESPESA
			185.882		185.882	Pessoal e Encargos Sociais
47001 - Secretaria de Estado da Administração			256.853.612	256.853.612		
			162.471.180	162.471.180		Pessoal e Encargos Sociais
			90.038.134	90.038.134		Outras Despesas Correntes
			4.344.298	4.344.298		Investimentos
	1	500.100.000	256.853.612	256.853.612		
			162.471.180	162.471.180		Pessoal e Encargos Sociais
			90.038.134	90.038.134		Outras Despesas Correntes
			4.344.298	4.344.298		Investimentos
47022 - Instituto de Previdência do Estado de Santa Catarina			164.782.426		164.782.426	
			41.919.769		41.919.769	Pessoal e Encargos Sociais
			110.785.032		110.785.032	Outras Despesas Correntes
			12.077.625		12.077.625	Investimentos
	1	802.250.000	159.308.009		159.308.009	
			41.919.769		41.919.769	Pessoal e Encargos Sociais
			110.785.032		110.785.032	Outras Despesas Correntes
			6.603.208		6.603.208	Investimentos
	1	802.285.000	5.474.417		5.474.417	
			5.474.417		5.474.417	Investimentos
47076 - Fundo de Repartição (SC SEGURO)			10.864.818.701		10.864.818.701	
			10.804.318.701		10.804.318.701	Pessoal e Encargos Sociais
			60.500.000		60.500.000	Outras Despesas Correntes
	1	500.100.000	6.834.394.112		6.834.394.112	
			6.834.394.112		6.834.394.112	Pessoal e Encargos Sociais



PODER E ÓRGÃO	ID	FR	TOTAL	FISCAL	SEG. SOCIAL	GRUPO DA DESPESA
	1	799.283.000	17.700.000 17.700.000		17.700.000 17.700.000	Pessoal e Encargos Sociais
	1	801.240.000	16.532.939 16.532.939		16.532.939 16.532.939	Pessoal e Encargos Sociais
	1	801.250.000	3.416.865.791 3.376.865.791 40.000.000		3.416.865.791 3.376.865.791 40.000.000	Pessoal e Encargos Sociais Outras Despesas Correntes
	1	801.260.000	6.243.171 6.243.171		6.243.171 6.243.171	Pessoal e Encargos Sociais
	1	801.289.000	35.358.227 35.358.227		35.358.227 35.358.227	Pessoal e Encargos Sociais
	1	803.250.000	537.538.579 517.038.579 20.500.000		537.538.579 517.038.579 20.500.000	Pessoal e Encargos Sociais Outras Despesas Correntes
	1	803.289.000	185.882 185.882		185.882 185.882	Pessoal e Encargos Sociais
47077 - SC FUTURO			1.206.829 1.206.829		1.206.829 1.206.829	Pessoal e Encargos Sociais
	1	800.250.000	1.206.829 1.206.829		1.206.829 1.206.829	Pessoal e Encargos Sociais
47091 - Fundo de Materiais, Publicações e Impressos Oficiais			11.231.079	11.231.079		



PODER E ÓRGÃO	ID	FR	TOTAL	FISCAL	SEG. SOCIAL	GRUPO DA DESPESA
			6.886.532	6.886.532		Outras Despesas Correntes
			4.344.547	4.344.547		Investimentos
	1	759.240.000	10.735.978	10.735.978		
			6.391.431	6.391.431		Outras Despesas Correntes
			4.344.547	4.344.547		Investimentos
	1	759.269.000	495.101	495.101		
			495.101	495.101		Outras Despesas Correntes
47092 - Fundo do Plano de Saúde dos Servidores Públicos Estaduais			956.347.383	956.347.383		
			18.439.116	18.439.116		Pessoal e Encargos Sociais
			933.925.560	933.925.560		Outras Despesas Correntes
			3.982.707	3.982.707		Investimentos
	1	759.240.000	916.852.317	916.852.317		
			18.439.116	18.439.116		Pessoal e Encargos Sociais
			894.430.494	894.430.494		Outras Despesas Correntes
			3.982.707	3.982.707		Investimentos
	1	759.269.000	401.251	401.251		
			401.251	401.251		Outras Despesas Correntes
	1	799.285.000	39.093.815	39.093.815		
			39.093.815	39.093.815		Outras Despesas Correntes
47093 - Fundo Patrimonial			14.757.344	14.757.344		
			3.445.794	3.445.794		Outras Despesas Correntes
			11.311.550	11.311.550		Investimentos
	1	500.100.000	5.257.344	5.257.344		



PODER E ÓRGÃO	ID	FR	TOTAL	FISCAL	SEG. SOCIAL	GRUPO DA DESPESA
48000 - Secretaria de Estado da Saúde			3.445.794	3.445.794		Outras Despesas Correntes
			1.811.550	1.811.550		Investimentos
	1	755.298.000	9.500.000	9.500.000		
			9.500.000	9.500.000		Investimentos
			7.459.694.569		7.459.694.569	
			2.477.190.484		2.477.190.484	Pessoal e Encargos Sociais
			32.188.191		32.188.191	Juros e Encargos da Dívida
			4.574.594.083		4.574.594.083	Outras Despesas Correntes
			322.439.525		322.439.525	Investimentos
			5.000.000		5.000.000	Inversões Financeiras
			48.282.286		48.282.286	Amortização da Dívida
	1	500.100.000	6.004.515.601		6.004.515.601	
			2.477.190.484		2.477.190.484	Pessoal e Encargos Sociais
			32.188.191		32.188.191	Juros e Encargos da Dívida
			3.187.747.971		3.187.747.971	Outras Despesas Correntes
			254.106.669		254.106.669	Investimentos
			5.000.000		5.000.000	Inversões Financeiras
			48.282.286		48.282.286	Amortização da Dívida
	1	501.269.000	1.913.001		1.913.001	
			1.913.001		1.913.001	Outras Despesas Correntes
1	600.223.000	1.239.014.735		1.239.014.735		
		1.239.014.735		1.239.014.735	Outras Despesas Correntes	
1	601.233.000	6.896.708		6.896.708		
		3.896.708		3.896.708	Outras Despesas Correntes	
		3.000.000		3.000.000	Investimentos	



PODER E ÓRGÃO	ID	FR	TOTAL	FISCAL	SEG. SOCIAL	GRUPO DA DESPESA
	1	605.223.000	90.573.960		90.573.960	
			90.573.960		90.573.960	Outras Despesas Correntes
	1	631.223.000	229.529		229.529	
			229.529		229.529	Outras Despesas Correntes
	1	659.119.000	74.730.856		74.730.856	
			10.000.000		10.000.000	Outras Despesas Correntes
			64.730.856		64.730.856	Investimentos
	1	659.260.000	4.802.615		4.802.615	
			4.301.615		4.301.615	Outras Despesas Correntes
			501.000		501.000	Investimentos
	1	659.269.000	2.892.911		2.892.911	
			2.792.911		2.792.911	Outras Despesas Correntes
			100.000		100.000	Investimentos
	1	659.285.000	34.078.849		34.078.849	
			34.077.849		34.077.849	Outras Despesas Correntes
			1.000		1.000	Investimentos
	1	749.269.000	7.482		7.482	
			7.482		7.482	Outras Despesas Correntes
	1	899.285.000	38.322		38.322	
			38.322		38.322	Outras Despesas Correntes
48091 - Fundo Estadual de Saúde			7.398.962.779		7.398.962.779	
			2.477.190.484		2.477.190.484	Pessoal e Encargos Sociais
			32.188.191		32.188.191	Juros e Encargos da Dívida
			4.513.862.293		4.513.862.293	Outras Despesas Correntes



PODER E ÓRGÃO	ID	FR	TOTAL	FISCAL	SEG. SOCIAL	GRUPO DA DESPESA
			322.439.525		322.439.525	Investimentos
			5.000.000		5.000.000	Inversões Financeiras
			48.282.286		48.282.286	Amortização da Dívida
	1	500.100.000	5.946.515.601		5.946.515.601	
			2.477.190.484		2.477.190.484	Pessoal e Encargos Sociais
			32.188.191		32.188.191	Juros e Encargos da Dívida
			3.129.747.971		3.129.747.971	Outras Despesas Correntes
			254.106.669		254.106.669	Investimentos
			5.000.000		5.000.000	Inversões Financeiras
			48.282.286		48.282.286	Amortização da Dívida
	1	501.269.000	1.913.001		1.913.001	
			1.913.001		1.913.001	Outras Despesas Correntes
	1	600.223.000	1.239.014.735		1.239.014.735	
			1.239.014.735		1.239.014.735	Outras Despesas Correntes
	1	601.233.000	6.896.708		6.896.708	
			3.896.708		3.896.708	Outras Despesas Correntes
			3.000.000		3.000.000	Investimentos
	1	605.223.000	90.573.960		90.573.960	
			90.573.960		90.573.960	Outras Despesas Correntes
	1	631.223.000	229.529		229.529	
			229.529		229.529	Outras Despesas Correntes
	1	659.119.000	74.730.856		74.730.856	
			10.000.000		10.000.000	Outras Despesas Correntes
			64.730.856		64.730.856	Investimentos



Ano Base: 2025

Em R\$ 1,00

PODER E ÓRGÃO	ID	FR	TOTAL	FISCAL	SEG. SOCIAL	GRUPO DA DESPESA	
48092 - Fundo Catarinense para o Desenvolvimento da Saúde	1	659.260.000	4.802.615		4.802.615		
			4.301.615		4.301.615	Outras Despesas Correntes	
			501.000		501.000	Investimentos	
	1	659.269.000	659.269.000	2.892.911		2.892.911	
				2.792.911		2.792.911	Outras Despesas Correntes
				100.000		100.000	Investimentos
	1	659.285.000	659.285.000	31.347.059		31.347.059	
				31.346.059		31.346.059	Outras Despesas Correntes
				1.000		1.000	Investimentos
	1	749.269.000	749.269.000	7.482		7.482	
				7.482		7.482	Outras Despesas Correntes
	1	899.285.000	899.285.000	38.322		38.322	
38.322					38.322	Outras Despesas Correntes	
48092 - Fundo Catarinense para o Desenvolvimento da Saúde	1	899.285.000	36.396		36.396		
			36.396		36.396	Outras Despesas Correntes	
48093 - Fundo Estadual de Apoio aos Hospitais Filantrópicos, HEMOSC, CEPON e Hospitais Municipais	1	659.285.000	36.396		36.396		
			36.396		36.396	Outras Despesas Correntes	
48093 - Fundo Estadual de Apoio aos Hospitais Filantrópicos, HEMOSC, CEPON e Hospitais Municipais	1	659.285.000	60.695.394		60.695.394		
			60.695.394		60.695.394	Outras Despesas Correntes	
48093 - Fundo Estadual de Apoio aos Hospitais Filantrópicos, HEMOSC, CEPON e Hospitais Municipais	1	500.100.000	58.000.000		58.000.000		
			58.000.000		58.000.000	Outras Despesas Correntes	



PODER E ÓRGÃO	ID	FR	TOTAL	FISCAL	SEG. SOCIAL	GRUPO DA DESPESA	
52000 - Secretaria de Estado da Fazenda	1	659.285.000	2.695.394		2.695.394	Outras Despesas Correntes	
			2.695.394		2.695.394		
				4.836.397.526	4.836.397.526		
				1.059.315.334	1.059.315.334		Pessoal e Encargos Sociais
				428.568.152	428.568.152		Juros e Encargos da Dívida
				964.818.203	964.818.203		Outras Despesas Correntes
				844.588.367	844.588.367		Investimentos
				237.910.000	237.910.000		Inversões Financeiras
				1.301.197.470	1.301.197.470		Amortização da Dívida
	1	500.100.000		2.484.335.139	2.484.335.139		
				1.047.938.372	1.047.938.372		Pessoal e Encargos Sociais
				133.878.031	133.878.031		Juros e Encargos da Dívida
				718.943.094	718.943.094		Outras Despesas Correntes
				174.347.575	174.347.575		Investimentos
				237.910.000	237.910.000		Inversões Financeiras
				171.318.067	171.318.067		Amortização da Dívida
	1	501.101.000		121.529.327	121.529.327		
				121.529.327	121.529.327		Amortização da Dívida
	1	501.103.000		486.473.595	486.473.595		
				246.967.167	246.967.167		Juros e Encargos da Dívida
			239.506.428	239.506.428		Amortização da Dívida	
1	501.129.000		65.033.631	65.033.631			
			24.695.348	24.695.348		Juros e Encargos da Dívida	
			659.874	659.874		Outras Despesas Correntes	
			39.678.409	39.678.409		Amortização da Dívida	



PODER E ÓRGÃO	ID	FR	TOTAL	FISCAL	SEG. SOCIAL	GRUPO DA DESPESA
	1	501.160.000	96.715.448	96.715.448		Amortização da Dívida
	1	501.169.000	54.207.594	54.207.594		Outras Despesas Correntes
			550.000	550.000		Investimentos
			20.514.666	20.514.666		Amortização da Dívida
			33.142.928	33.142.928		
	1	501.180.000	625.498.928	625.498.928		Pessoal e Encargos Sociais
			11.376.962	11.376.962		Juros e Encargos da Dívida
			23.027.606	23.027.606		Amortização da Dívida
			591.094.360	591.094.360		
	1	501.261.000	773.647.573	773.647.573		Outras Despesas Correntes
			211.900.000	211.900.000		Investimentos
			561.747.573	561.747.573		
	1	501.299.000	28.365.959	28.365.959		Outras Despesas Correntes
			28.365.959	28.365.959		
	1	708.129.000	90.000	90.000		Outras Despesas Correntes
			90.000	90.000		
	1	709.122.000	8.543.106	8.543.106		Outras Despesas Correntes
			350.000	350.000		Amortização da Dívida
			8.193.106	8.193.106		
	1	720.129.000	140.000	140.000		Outras Despesas Correntes
			140.000	140.000		
	1	754.191.000	1.803.762	1.803.762		Investimentos
			1.803.762	1.803.762		



Ano Base: 2025

Em R\$ 1,00

PODER E ÓRGÃO	ID	FR	TOTAL	FISCAL	SEG. SOCIAL	GRUPO DA DESPESA	
52001 - Secretaria de Estado da Fazenda	1	754.192.000	88.013.964	88.013.964			
			3.819.276	3.819.276		Outras Despesas Correntes	
			84.194.688	84.194.688		Investimentos	
	1	899.160.000	19.397	19.397			
			19.397	19.397		Amortização da Dívida	
	1	899.185.000	1.980.103	1.980.103			
			1.980.103	1.980.103		Investimentos	
				658.022.329	658.022.329		
				424.470.650	424.470.650		Pessoal e Encargos Sociais
				103.282.325	103.282.325		Outras Despesas Correntes
				130.269.354	130.269.354		Investimentos
	1	500.100.000	548.943.699	548.943.699			
424.470.650			424.470.650		Pessoal e Encargos Sociais		
98.913.049			98.913.049		Outras Despesas Correntes		
25.560.000			25.560.000		Investimentos		
1	501.169.000	21.064.666	21.064.666				
		550.000	550.000		Outras Despesas Correntes		
		20.514.666	20.514.666		Investimentos		
1	754.192.000	88.013.964	88.013.964				
		3.819.276	3.819.276		Outras Despesas Correntes		
		84.194.688	84.194.688		Investimentos		
52002 - Encargos Gerais do Estado			3.146.890.226	3.146.890.226			
			628.237.480	628.237.480		Pessoal e Encargos Sociais	
			428.568.152	428.568.152		Juros e Encargos da Dívida	



PODER E ÓRGÃO	ID	FR	TOTAL	FISCAL	SEG. SOCIAL	GRUPO DA DESPESA
			550.977.124	550.977.124		Outras Despesas Correntes
			237.910.000	237.910.000		Inversões Financeiras
			1.301.197.470	1.301.197.470		Amortização da Dívida
	1	500.100.000	1.709.703.866	1.709.703.866		
			616.860.518	616.860.518		Pessoal e Encargos Sociais
			133.878.031	133.878.031		Juros e Encargos da Dívida
			549.737.250	549.737.250		Outras Despesas Correntes
			237.910.000	237.910.000		Inversões Financeiras
			171.318.067	171.318.067		Amortização da Dívida
	1	501.101.000	121.529.327	121.529.327		
			121.529.327	121.529.327		Amortização da Dívida
	1	501.103.000	486.473.595	486.473.595		
			246.967.167	246.967.167		Juros e Encargos da Dívida
			239.506.428	239.506.428		Amortização da Dívida
	1	501.129.000	65.033.631	65.033.631		
			24.695.348	24.695.348		Juros e Encargos da Dívida
			659.874	659.874		Outras Despesas Correntes
			39.678.409	39.678.409		Amortização da Dívida
	1	501.160.000	96.715.448	96.715.448		
			96.715.448	96.715.448		Amortização da Dívida
	1	501.169.000	33.142.928	33.142.928		
			33.142.928	33.142.928		Amortização da Dívida
	1	501.180.000	625.498.928	625.498.928		
			11.376.962	11.376.962		Pessoal e Encargos Sociais
			23.027.606	23.027.606		Juros e Encargos da Dívida



PODER E ÓRGÃO	ID	FR	TOTAL	FISCAL	SEG. SOCIAL	GRUPO DA DESPESA
			591.094.360	591.094.360		Amortização da Dívida
	1	708.129.000	90.000	90.000		
			90.000	90.000		Outras Despesas Correntes
	1	709.122.000	8.543.106	8.543.106		
			350.000	350.000		Outras Despesas Correntes
			8.193.106	8.193.106		Amortização da Dívida
	1	720.129.000	140.000	140.000		
			140.000	140.000		Outras Despesas Correntes
	1	899.160.000	19.397	19.397		
			19.397	19.397		Amortização da Dívida
52025 - Santa Catarina Turismo S.A.			6.899.999	6.899.999		
			6.607.204	6.607.204		Pessoal e Encargos Sociais
			292.795	292.795		Outras Despesas Correntes
	1	500.100.000	6.899.999	6.899.999		
			6.607.204	6.607.204		Pessoal e Encargos Sociais
			292.795	292.795		Outras Despesas Correntes
52088 - Fundo Estadual de Promoção Social e Erradicação da Pobreza			996.219.013	996.219.013		
			281.900.000	281.900.000		Outras Despesas Correntes
			714.319.013	714.319.013		Investimentos
	1	500.100.000	218.787.575	218.787.575		
			70.000.000	70.000.000		Outras Despesas Correntes
			148.787.575	148.787.575		Investimentos



Ano Base: 2025

Em R\$ 1,00

PODER E ÓRGÃO	ID	FR	TOTAL	FISCAL	SEG. SOCIAL	GRUPO DA DESPESA	
52091 - Fundo de Apoio ao Desenvolvimento Empresarial de Santa Catarina	1	501.261.000	773.647.573	773.647.573			
			211.900.000	211.900.000		Outras Despesas Correntes	
			561.747.573	561.747.573		Investimentos	
	1	754.191.000	1.803.762	1.803.762			
			1.803.762	1.803.762		Investimentos	
	1	899.185.000	1.980.103	1.980.103			
			1.980.103	1.980.103		Investimentos	
	52091 - Fundo de Apoio ao Desenvolvimento Empresarial de Santa Catarina			28.365.959	28.365.959		
				28.365.959	28.365.959		Outras Despesas Correntes
		1	501.299.000	28.365.959	28.365.959		
				28.365.959	28.365.959		Outras Despesas Correntes
	53000 - Secretaria de Estado da Infraestrutura e Mobilidade			2.671.340.486	2.671.340.486		
112.199.814				112.199.814		Pessoal e Encargos Sociais	
218.492.658				218.492.658		Outras Despesas Correntes	
2.340.648.014				2.340.648.014		Investimentos	
1	500.100.000	1.453.103.823	1.453.103.823				
		111.999.814	111.999.814		Pessoal e Encargos Sociais		
		146.586.100	146.586.100		Outras Despesas Correntes		
		1.194.517.909	1.194.517.909		Investimentos		
1	501.160.000	4.000.000	4.000.000				
		1.000.000	1.000.000		Outras Despesas Correntes		
		3.000.000	3.000.000		Investimentos		



PODER E ÓRGÃO	ID	FR	TOTAL	FISCAL	SEG. SOCIAL	GRUPO DA DESPESA
	1	501.169.000	1.401.345	1.401.345		
			401.345	401.345		Outras Despesas Correntes
			1.000.000	1.000.000		Investimentos
	1	700.128.000	1.050.000	1.050.000		
			1.050.000	1.050.000		Investimentos
	1	750.121.000	26.004.134	26.004.134		
			26.004.134	26.004.134		Investimentos
	1	750.188.000	478.995	478.995		
			478.995	478.995		Investimentos
	1	752.169.000	79.970.213	79.970.213		
			200.000	200.000		Pessoal e Encargos Sociais
			64.005.213	64.005.213		Outras Despesas Correntes
			15.765.000	15.765.000		Investimentos
	1	753.119.000	9.635.776	9.635.776		
			6.400.000	6.400.000		Outras Despesas Correntes
			3.235.776	3.235.776		Investimentos
	1	754.191.000	470.100.000	470.100.000		
			470.100.000	470.100.000		Investimentos
	1	754.192.000	580.373.136	580.373.136		
			580.373.136	580.373.136		Investimentos
	1	899.160.000	223.064	223.064		
			100.000	100.000		Outras Despesas Correntes
			123.064	123.064		Investimentos



PODER E ÓRGÃO	ID	FR	TOTAL	FISCAL	SEG. SOCIAL	GRUPO DA DESPESA		
53001 - Secretaria de Estado da Infraestrutura e Mobilidade	7	500.100.000	45.000.000	45.000.000		Investimentos		
			45.000.000	45.000.000				
				2.671.340.486	2.671.340.486			
				112.199.814	112.199.814		Pessoal e Encargos Sociais	
				218.492.658	218.492.658		Outras Despesas Correntes	
				2.340.648.014	2.340.648.014		Investimentos	
	1	500.100.000		1.453.103.823	1.453.103.823			
				111.999.814	111.999.814			Pessoal e Encargos Sociais
				146.586.100	146.586.100			Outras Despesas Correntes
				1.194.517.909	1.194.517.909			Investimentos
	1	501.160.000		4.000.000	4.000.000			
				1.000.000	1.000.000			Outras Despesas Correntes
3.000.000				3.000.000		Investimentos		
1	501.169.000		1.401.345	1.401.345				
			401.345	401.345			Outras Despesas Correntes	
			1.000.000	1.000.000			Investimentos	
1	700.128.000		1.050.000	1.050.000				
			1.050.000	1.050.000			Investimentos	
1	750.121.000		26.004.134	26.004.134				
			26.004.134	26.004.134			Investimentos	
1	750.188.000		478.995	478.995				
			478.995	478.995			Investimentos	
1	752.169.000		79.970.213	79.970.213				



PODER E ÓRGÃO	ID	FR	TOTAL	FISCAL	SEG. SOCIAL	GRUPO DA DESPESA
			200.000	200.000		Pessoal e Encargos Sociais
			64.005.213	64.005.213		Outras Despesas Correntes
			15.765.000	15.765.000		Investimentos
	1	753.119.000	9.635.776	9.635.776		
			6.400.000	6.400.000		Outras Despesas Correntes
			3.235.776	3.235.776		Investimentos
	1	754.191.000	470.100.000	470.100.000		
			470.100.000	470.100.000		Investimentos
	1	754.192.000	580.373.136	580.373.136		
			580.373.136	580.373.136		Investimentos
	1	899.160.000	223.064	223.064		
			100.000	100.000		Outras Despesas Correntes
			123.064	123.064		Investimentos
	7	500.100.000	45.000.000	45.000.000		
			45.000.000	45.000.000		Investimentos
54000 - Secretaria de Estado da Administração Prisional e Socioeducativa			1.848.967.173	1.848.967.173		
			1.120.317.552	1.120.317.552		Pessoal e Encargos Sociais
			617.029.879	617.029.879		Outras Despesas Correntes
			111.619.742	111.619.742		Investimentos
	1	500.100.000	1.596.597.089	1.596.597.089		
			1.074.990.067	1.074.990.067		Pessoal e Encargos Sociais
			519.407.022	519.407.022		Outras Despesas Correntes
			2.200.000	2.200.000		Investimentos



PODER E ÓRGÃO	ID	FR	TOTAL	FISCAL	SEG. SOCIAL	GRUPO DA DESPESA
	1	501.240.000	640.304	640.304		
			630.000	630.000		Outras Despesas Correntes
			10.304	10.304		Investimentos
	1	501.269.000	1.190.886	1.190.886		
			890.886	890.886		Outras Despesas Correntes
			300.000	300.000		Investimentos
	1	700.228.000	2.528.611	2.528.611		
			1.401.000	1.401.000		Outras Despesas Correntes
			1.127.611	1.127.611		Investimentos
	1	712.229.000	873.620	873.620		
			1.000	1.000		Outras Despesas Correntes
			872.620	872.620		Investimentos
	1	749.234.000	1.005	1.005		
			1.005	1.005		Outras Despesas Correntes
	1	749.285.000	4.130.837	4.130.837		
			1.718.837	1.718.837		Outras Despesas Correntes
			2.412.000	2.412.000		Investimentos
	1	753.111.000	124.927.049	124.927.049		
			45.327.485	45.327.485		Pessoal e Encargos Sociais
			64.549.564	64.549.564		Outras Despesas Correntes
			15.050.000	15.050.000		Investimentos
	1	759.240.000	27.551.496	27.551.496		
			25.410.859	25.410.859		Outras Despesas Correntes
			2.140.637	2.140.637		Investimentos



PODER E ÓRGÃO	ID	FR	TOTAL	FISCAL	SEG. SOCIAL	GRUPO DA DESPESA
	1	759.269.000	12.708	12.708		
			12.708	12.708		Outras Despesas Correntes
	1	760.219.000	90.506.570	90.506.570		
			3.000.000	3.000.000		Outras Despesas Correntes
			87.506.570	87.506.570		Investimentos
	1	899.269.000	6.998	6.998		
			6.998	6.998		Outras Despesas Correntes
54089 - Fundo Rotativo Regional do Médio Vale do Itajaí			1.719.328	1.719.328		
			1.644.161	1.644.161		Outras Despesas Correntes
			75.167	75.167		Investimentos
	1	759.240.000	1.719.328	1.719.328		
			1.644.161	1.644.161		Outras Despesas Correntes
			75.167	75.167		Investimentos
54090 - Fundo Rotativo Regional do Vale do Itajaí			2.280.000	2.280.000		
			2.180.320	2.180.320		Outras Despesas Correntes
			99.680	99.680		Investimentos
	1	759.240.000	2.280.000	2.280.000		
			2.180.320	2.180.320		Outras Despesas Correntes
			99.680	99.680		Investimentos
54091 - Fundo Rotativo Regional Norte			2.003.078	2.003.078		
			1.980.619	1.980.619		Outras Despesas Correntes
			22.459	22.459		Investimentos
	1	759.240.000	2.003.078	2.003.078		
			1.980.619	1.980.619		Outras Despesas Correntes



PODER E ÓRGÃO	ID	FR	TOTAL	FISCAL	SEG. SOCIAL	GRUPO DA DESPESA
			22.459	22.459		Investimentos
54092 - Fundo Rotativo Regional Sul			3.500.000	3.500.000		
			2.835.707	2.835.707		Outras Despesas Correntes
			664.293	664.293		Investimentos
	1	759.240.000	3.500.000	3.500.000		
			2.835.707	2.835.707		Outras Despesas Correntes
			664.293	664.293		Investimentos
54093 - Fundo Rotativo Regional Serrano			4.378.005	4.378.005		
			3.696.064	3.696.064		Outras Despesas Correntes
			681.941	681.941		Investimentos
	1	749.234.000	1.005	1.005		
			1.005	1.005		Outras Despesas Correntes
	1	759.240.000	4.377.000	4.377.000		
			3.695.059	3.695.059		Outras Despesas Correntes
			681.941	681.941		Investimentos
54094 - Fundo Rotativo Regional da Grande Florianópolis			2.200.000	2.200.000		
			2.103.819	2.103.819		Outras Despesas Correntes
			96.181	96.181		Investimentos
	1	759.240.000	2.200.000	2.200.000		
			2.103.819	2.103.819		Outras Despesas Correntes
			96.181	96.181		Investimentos
54095 - Fundo Rotativo Regional Oeste			8.670.001	8.670.001		
			8.403.882	8.403.882		Outras Despesas Correntes



PODER E ÓRGÃO	ID	FR	TOTAL	FISCAL	SEG. SOCIAL	GRUPO DA DESPESA
54096 - Fundo Penitenciário do Estado de Santa Catarina	1	759.240.000	266.119	266.119		Investimentos
			8.670.001	8.670.001		
			8.403.882	8.403.882		Outras Despesas Correntes
			266.119	266.119		Investimentos
			1.821.414.672	1.821.414.672		
			1.120.317.552	1.120.317.552		Pessoal e Encargos Sociais
			591.618.015	591.618.015		Outras Despesas Correntes
			109.479.105	109.479.105		Investimentos
	1	500.100.000	1.596.597.089	1.596.597.089		
			1.074.990.067	1.074.990.067		Pessoal e Encargos Sociais
			519.407.022	519.407.022		Outras Despesas Correntes
			2.200.000	2.200.000		Investimentos
	1	501.240.000	640.304	640.304		
			630.000	630.000		Outras Despesas Correntes
			10.304	10.304		Investimentos
	1	501.269.000	1.190.886	1.190.886		
			890.886	890.886		Outras Despesas Correntes
			300.000	300.000		Investimentos
	1	700.228.000	2.528.611	2.528.611		
			1.401.000	1.401.000		Outras Despesas Correntes
1.127.611			1.127.611		Investimentos	
1	712.229.000	873.620	873.620			
		1.000	1.000		Outras Despesas Correntes	
		872.620	872.620		Investimentos	



PODER E ÓRGÃO	ID	FR	TOTAL	FISCAL	SEG. SOCIAL	GRUPO DA DESPESA	
54097 - Fundo Rotativo da Penitenciária de São Pedro de Alcântara	1	749.285.000	4.130.837	4.130.837			
			1.718.837	1.718.837		Outras Despesas Correntes	
			2.412.000	2.412.000		Investimentos	
	1	753.111.000		124.927.049	124.927.049		
				45.327.485	45.327.485		Pessoal e Encargos Sociais
				64.549.564	64.549.564		Outras Despesas Correntes
				15.050.000	15.050.000		Investimentos
	1	759.269.000		12.708	12.708		
				12.708	12.708		Outras Despesas Correntes
	1	760.219.000		90.506.570	90.506.570		
				3.000.000	3.000.000		Outras Despesas Correntes
				87.506.570	87.506.570		Investimentos
1	899.269.000		6.998	6.998			
			6.998	6.998		Outras Despesas Correntes	
54097 - Fundo Rotativo da Penitenciária de São Pedro de Alcântara			1.845.985	1.845.985			
			1.652.765	1.652.765		Outras Despesas Correntes	
			193.220	193.220		Investimentos	
54099 - Fundo Rotativo Regional do do Planalto Norte	1	759.240.000	1.845.985	1.845.985			
			1.652.765	1.652.765		Outras Despesas Correntes	
			193.220	193.220		Investimentos	
			956.104	956.104			
			914.527	914.527		Outras Despesas Correntes	
			41.577	41.577		Investimentos	



PODER E ÓRGÃO	ID	FR	TOTAL	FISCAL	SEG. SOCIAL	GRUPO DA DESPESA
	1	759.240.000	956.104	956.104		
			914.527	914.527		Outras Despesas Correntes
			41.577	41.577		Investimentos
69000 - Reserva de Contingência			1.000.000	1.000.000		
			1.000.000	1.000.000		Reserva de Contingência
	1	500.100.000	1.000.000	1.000.000		
			1.000.000	1.000.000		Reserva de Contingência
69001 - Reserva de Contingência			1.000.000	1.000.000		
			1.000.000	1.000.000		Reserva de Contingência
	1	500.100.000	1.000.000	1.000.000		
			1.000.000	1.000.000		Reserva de Contingência
TOTAL DO ESTADO			52.666.585.583	33.694.310.242	18.972.275.341	
			29.092.837.752	15.744.767.596	13.348.070.156	Pessoal e Encargos Sociais
			460.756.343	428.568.152	32.188.191	Juros e Encargos da Dívida
			16.433.197.211	11.274.919.212	5.158.277.999	Outras Despesas Correntes
			4.976.255.018	4.595.798.309	380.456.709	Investimentos
			353.059.503	348.059.503	5.000.000	Inversões Financeiras
			1.349.479.756	1.301.197.470	48.282.286	Amortização da Dívida
			1.000.000	1.000.000		Reserva de Contingência
	1	500.100.000	34.233.070.742	20.982.930.009	13.250.140.733	
			21.005.782.818	11.670.763.849	9.335.018.969	Pessoal e Encargos Sociais
			166.066.222	133.878.031	32.188.191	Juros e Encargos da Dívida
			10.148.915.835	6.600.664.230	3.548.251.605	Outras Despesas Correntes
			2.417.295.514	2.135.895.832	281.399.682	Investimentos
			274.410.000	269.410.000	5.000.000	Inversões Financeiras



Ano Base: 2025

Em R\$ 1,00

PODER E ÓRGÃO	ID	FR	TOTAL	FISCAL	SEG. SOCIAL	GRUPO DA DESPESA
			219.600.353	171.318.067	48.282.286	Amortização da Dívida
			1.000.000	1.000.000		Reserva de Contingência
	1	501.101.000	121.529.327	121.529.327		
			121.529.327	121.529.327		Amortização da Dívida
	1	501.103.000	486.473.595	486.473.595		
			246.967.167	246.967.167		Juros e Encargos da Dívida
			239.506.428	239.506.428		Amortização da Dívida
	1	501.129.000	65.033.631	65.033.631		
			24.695.348	24.695.348		Juros e Encargos da Dívida
			659.874	659.874		Outras Despesas Correntes
			39.678.409	39.678.409		Amortização da Dívida
	1	501.160.000	128.715.448	128.715.448		
			29.000.000	29.000.000		Outras Despesas Correntes
			3.000.000	3.000.000		Investimentos
			96.715.448	96.715.448		Amortização da Dívida
	1	501.169.000	55.608.939	55.608.939		
			951.345	951.345		Outras Despesas Correntes
			21.514.666	21.514.666		Investimentos
			33.142.928	33.142.928		Amortização da Dívida
	1	501.180.000	625.498.928	625.498.928		
			11.376.962	11.376.962		Pessoal e Encargos Sociais
			23.027.606	23.027.606		Juros e Encargos da Dívida
			591.094.360	591.094.360		Amortização da Dívida
	1	501.229.000	7.601.395	7.601.395		
			7.529.500	7.529.500		Outras Despesas Correntes



PODER E ÓRGÃO	ID	FR	TOTAL	FISCAL	SEG. SOCIAL	GRUPO DA DESPESA
			71.895	71.895		Investimentos
	1	501.240.000	76.205.326	76.205.326		
			13.434.750	13.434.750		Pessoal e Encargos Sociais
			55.182.590	55.182.590		Outras Despesas Correntes
			7.587.986	7.587.986		Investimentos
	1	501.260.000	15.553.475	15.553.475		
			5.760.131	5.760.131		Pessoal e Encargos Sociais
			6.143.344	6.143.344		Outras Despesas Correntes
			3.650.000	3.650.000		Investimentos
	1	501.261.000	885.013.982	885.013.982		
			313.166.409	313.166.409		Outras Despesas Correntes
			571.847.573	571.847.573		Investimentos
	1	501.269.000	38.824.309	36.911.308	1.913.001	
			571.944	571.944		Pessoal e Encargos Sociais
			37.258.595	35.345.594	1.913.001	Outras Despesas Correntes
			794.743	794.743		Investimentos
			199.027	199.027		Inversões Financeiras
	1	501.280.000	625.186	625.186		
			625.186	625.186		Outras Despesas Correntes
	1	501.281.000	51.900.000	51.900.000		
			21.900.000	21.900.000		Pessoal e Encargos Sociais
			16.690.000	16.690.000		Outras Despesas Correntes
			13.310.000	13.310.000		Investimentos
	1	501.282.000	33.341.382	33.341.382		
			33.341.382	33.341.382		Pessoal e Encargos Sociais



PODER E ÓRGÃO	ID	FR	TOTAL	FISCAL	SEG. SOCIAL	GRUPO DA DESPESA
	1	501.284.000	25.720.000	25.720.000		
			20.934.815	20.934.815		Outras Despesas Correntes
			4.785.185	4.785.185		Investimentos
	1	501.299.000	78.032.111	78.032.111		
			30.483.504	30.483.504		Outras Despesas Correntes
			47.548.607	47.548.607		Inversões Financeiras
	1	540.131.000	4.246.586.846	4.246.586.846		
			3.598.462.126	3.598.462.126		Pessoal e Encargos Sociais
			648.124.720	648.124.720		Outras Despesas Correntes
	1	540.186.000	46.061.229	46.061.229		
			31.061.229	31.061.229		Outras Despesas Correntes
			15.000.000	15.000.000		Investimentos
	1	550.120.000	353.756.992	353.756.992		
			349.756.992	349.756.992		Outras Despesas Correntes
			4.000.000	4.000.000		Investimentos
	1	550.187.000	15.552.093	15.552.093		
			15.552.093	15.552.093		Outras Despesas Correntes
	1	551.124.000	500.000	500.000		
			500.000	500.000		Outras Despesas Correntes
	1	552.124.000	70.000.000	70.000.000		
			70.000.000	70.000.000		Outras Despesas Correntes
	1	569.124.000	80.000.000	80.000.000		
			57.500.000	57.500.000		Outras Despesas Correntes



PODER E ÓRGÃO	ID	FR	TOTAL	FISCAL	SEG. SOCIAL	GRUPO DA DESPESA
			22.500.000	22.500.000		Investimentos
	1	570.128.000	2.000.000	2.000.000		
			2.000.000	2.000.000		Outras Despesas Correntes
	1	570.228.000	21.602.695	21.602.695		
			3.974.936	3.974.936		Outras Despesas Correntes
			17.627.759	17.627.759		Investimentos
	1	572.235.000	217.800	217.800		
			43.200	43.200		Pessoal e Encargos Sociais
			107.800	107.800		Outras Despesas Correntes
			66.800	66.800		Investimentos
	1	599.185.000	11.000.000	11.000.000		
			11.000.000	11.000.000		Outras Despesas Correntes
	1	599.240.000	3.320.093	3.320.093		
			1.855.410	1.855.410		Pessoal e Encargos Sociais
			1.373.723	1.373.723		Outras Despesas Correntes
			90.960	90.960		Investimentos
	1	599.260.000	473.045	473.045		
			473.045	473.045		Outras Despesas Correntes
	1	599.265.000	313.109.222	313.109.222		
			284.376.842	284.376.842		Outras Despesas Correntes
			28.732.380	28.732.380		Investimentos
	1	599.285.000	5.624.861	5.624.861		
			5.624.861	5.624.861		Outras Despesas Correntes



Ano Base: 2025

Em R\$ 1,00

PODER E ÓRGÃO	ID	FR	TOTAL	FISCAL	SEG. SOCIAL	GRUPO DA DESPESA
	1	600.223.000	1.239.014.735 1.239.014.735		1.239.014.735 1.239.014.735	Outras Despesas Correntes
	1	601.233.000	6.896.708 3.896.708 3.000.000		6.896.708 3.896.708 3.000.000	Outras Despesas Correntes Investimentos
	1	605.223.000	90.573.960 90.573.960		90.573.960 90.573.960	Outras Despesas Correntes
	1	631.223.000	229.529 229.529		229.529 229.529	Outras Despesas Correntes
	1	659.119.000	74.730.856 10.000.000 64.730.856		74.730.856 10.000.000 64.730.856	Outras Despesas Correntes Investimentos
	1	659.260.000	4.802.615 4.301.615 501.000		4.802.615 4.301.615 501.000	Outras Despesas Correntes Investimentos
	1	659.269.000	2.892.911 2.792.911 100.000		2.892.911 2.792.911 100.000	Outras Despesas Correntes Investimentos
	1	659.285.000	34.078.849 34.077.849 1.000		34.078.849 34.077.849 1.000	Outras Despesas Correntes Investimentos
	1	660.225.000	5.319.798 4.792.583 527.215		5.319.798 4.792.583 527.215	Outras Despesas Correntes Investimentos



PODER E ÓRGÃO	ID	FR	TOTAL	FISCAL	SEG. SOCIAL	GRUPO DA DESPESA
	1	665.128.000	100.000 100.000		100.000 100.000	Outras Despesas Correntes
	1	669.185.000	74.495 74.495		74.495 74.495	Outras Despesas Correntes
	1	669.285.000	588.318 530.013 58.305		588.318 530.013 58.305	Outras Despesas Correntes Investimentos
	1	700.128.000	1.050.000 1.050.000	1.050.000 1.050.000		Investimentos
	1	700.228.000	40.584.226 15.259.000 13.965.198 11.360.028	40.584.226 15.259.000 13.965.198 11.360.028		Pessoal e Encargos Sociais Outras Despesas Correntes Investimentos
	1	700.232.000	1.634.511 1.634.511	1.634.511 1.634.511		Outras Despesas Correntes
	1	702.235.000	7.771.818 3.650.000 4.121.818	7.771.818 3.650.000 4.121.818		Outras Despesas Correntes Investimentos
	1	703.228.000	16.157.280 10.414.548 5.742.732	16.157.280 10.414.548 5.742.732		Outras Despesas Correntes Investimentos
	1	706.229.000	214.887 214.887	214.887 214.887		Outras Despesas Correntes



PODER E ÓRGÃO	ID	FR	TOTAL	FISCAL	SEG. SOCIAL	GRUPO DA DESPESA
	1	708.129.000	4.619.875	4.619.875		
			3.849.900	3.849.900		Outras Despesas Correntes
			769.975	769.975		Investimentos
	1	709.122.000	17.086.211	17.086.211		
			8.893.105	8.893.105		Outras Despesas Correntes
			8.193.106	8.193.106		Amortização da Dívida
	1	712.229.000	873.620	873.620		
			1.000	1.000		Outras Despesas Correntes
			872.620	872.620		Investimentos
	1	713.229.000	39.680.254	39.680.254		
			12.697.681	12.697.681		Outras Despesas Correntes
			26.982.573	26.982.573		Investimentos
	1	719.229.000	20.000.000	20.000.000		
			20.000.000	20.000.000		Outras Despesas Correntes
	1	720.129.000	7.333.588	7.333.588		
			7.195.795	7.195.795		Outras Despesas Correntes
			137.793	137.793		Investimentos
	1	749.229.000	665	665		
			665	665		Outras Despesas Correntes
	1	749.234.000	6.759.964	6.759.964		
			3.408.343	3.408.343		Outras Despesas Correntes
			3.351.621	3.351.621		Investimentos
	1	749.269.000	2.362.479	2.354.997	7.482	



PODER E ÓRGÃO	ID	FR	TOTAL	FISCAL	SEG. SOCIAL	GRUPO DA DESPESA
			1.496.374	1.488.892	7.482	Outras Despesas Correntes
			866.105	866.105		Investimentos
	1	749.285.000	24.020.971	24.020.971		
			200.000	200.000		Pessoal e Encargos Sociais
			10.786.394	10.786.394		Outras Despesas Correntes
			13.034.577	13.034.577		Investimentos
	1	750.121.000	26.004.134	26.004.134		
			26.004.134	26.004.134		Investimentos
	1	750.188.000	478.995	478.995		
			478.995	478.995		Investimentos
	1	752.169.000	79.970.213	79.970.213		
			200.000	200.000		Pessoal e Encargos Sociais
			64.005.213	64.005.213		Outras Despesas Correntes
			15.765.000	15.765.000		Investimentos
	1	752.235.000	22.121.387	22.121.387		
			15.772.387	15.772.387		Outras Despesas Correntes
			6.349.000	6.349.000		Investimentos
	1	752.269.000	37.377.880	37.377.880		
			36.877.880	36.877.880		Outras Despesas Correntes
			500.000	500.000		Investimentos
	1	753.111.000	866.509.397	866.509.397		
			272.181.715	272.181.715		Pessoal e Encargos Sociais
			520.895.164	520.895.164		Outras Despesas Correntes
			73.432.518	73.432.518		Investimentos



PODER E ÓRGÃO	ID	FR	TOTAL	FISCAL	SEG. SOCIAL	GRUPO DA DESPESA
	1	753.119.000	9.635.776	9.635.776		
			6.400.000	6.400.000		Outras Despesas Correntes
			3.235.776	3.235.776		Investimentos
	1	753.219.000	116.257.421	116.257.421		
			30.887.763	30.887.763		Pessoal e Encargos Sociais
			74.199.175	74.199.175		Outras Despesas Correntes
			11.170.483	11.170.483		Investimentos
	1	754.191.000	471.903.762	471.903.762		
			471.903.762	471.903.762		Investimentos
	1	754.192.000	710.000.000	710.000.000		
			32.305.376	32.305.376		Outras Despesas Correntes
			677.694.624	677.694.624		Investimentos
	1	755.298.000	9.500.000	9.500.000		
			9.500.000	9.500.000		Investimentos
	1	756.298.000	5.140.000	5.140.000		
			320.000	320.000		Outras Despesas Correntes
			4.820.000	4.820.000		Investimentos
	1	759.240.000	955.139.791	955.139.791		
			18.439.116	18.439.116		Pessoal e Encargos Sociais
			926.232.784	926.232.784		Outras Despesas Correntes
			10.467.891	10.467.891		Investimentos
	1	759.266.000	56.766.725	56.766.725		
			25.864.856	25.864.856		Outras Despesas Correntes
			30.901.869	30.901.869		Inversões Financeiras



PODER E ÓRGÃO	ID	FR	TOTAL	FISCAL	SEG. SOCIAL	GRUPO DA DESPESA
	1	759.269.000	112.172.009	63.873.004	48.299.005	
			25.200.000	25.200.000		Pessoal e Encargos Sociais
			58.710.983	28.473.004	30.237.979	Outras Despesas Correntes
			28.261.026	10.200.000	18.061.026	Investimentos
	1	760.212.000	99.068.002	99.068.002		
			8.481.636	8.481.636		Pessoal e Encargos Sociais
			90.586.366	90.586.366		Outras Despesas Correntes
	1	760.219.000	671.219.697	671.219.697		
			10.000	10.000		Pessoal e Encargos Sociais
			411.064.093	411.064.093		Outras Despesas Correntes
			260.145.604	260.145.604		Investimentos
	1	760.282.000	136.719.489	136.719.489		
			119.372.029	119.372.029		Outras Despesas Correntes
			17.347.460	17.347.460		Investimentos
	1	799.269.000	36.690.605	36.690.605		
			18.389.774	18.389.774		Outras Despesas Correntes
			18.300.831	18.300.831		Investimentos
	1	799.282.000	6.931.508	6.931.508		
			6.931.508	6.931.508		Outras Despesas Correntes
	1	799.283.000	173.466.174	155.766.174	17.700.000	
			34.098.612	16.398.612	17.700.000	Pessoal e Encargos Sociais
			137.456.729	137.456.729		Outras Despesas Correntes
			1.910.833	1.910.833		Investimentos
	1	799.285.000	69.165.165	53.004.985	16.160.180	
			61.802.805	45.642.625	16.160.180	Outras Despesas Correntes



PODER E ÓRGÃO	ID	FR	TOTAL	FISCAL	SEG. SOCIAL	GRUPO DA DESPESA
			7.362.360	7.362.360		Investimentos
	1	800.250.000	1.206.829		1.206.829	
			1.206.829		1.206.829	Pessoal e Encargos Sociais
	1	801.240.000	16.532.939		16.532.939	
			16.532.939		16.532.939	Pessoal e Encargos Sociais
	1	801.250.000	3.416.865.791		3.416.865.791	
			3.376.865.791		3.376.865.791	Pessoal e Encargos Sociais
			40.000.000		40.000.000	Outras Despesas Correntes
	1	801.260.000	6.243.171		6.243.171	
			6.243.171		6.243.171	Pessoal e Encargos Sociais
	1	801.289.000	35.358.227		35.358.227	
			35.358.227		35.358.227	Pessoal e Encargos Sociais
	1	802.250.000	159.308.009		159.308.009	
			41.919.769		41.919.769	Pessoal e Encargos Sociais
			110.785.032		110.785.032	Outras Despesas Correntes
			6.603.208		6.603.208	Investimentos
	1	802.285.000	5.474.417		5.474.417	
			5.474.417		5.474.417	Investimentos
	1	803.250.000	537.538.579		537.538.579	
			517.038.579		517.038.579	Pessoal e Encargos Sociais
			20.500.000		20.500.000	Outras Despesas Correntes
	1	803.289.000	185.882		185.882	
			185.882		185.882	Pessoal e Encargos Sociais



PODER E ÓRGÃO	ID	FR	TOTAL	FISCAL	SEG. SOCIAL	GRUPO DA DESPESA
	1	899.160.000	242.461	242.461		
			100.000	100.000		Outras Despesas Correntes
			123.064	123.064		Investimentos
			19.397	19.397		Amortização da Dívida
	1	899.185.000	1.980.103	1.980.103		
			1.980.103	1.980.103		Investimentos
	1	899.269.000	27.524	27.524		
			27.524	27.524		Outras Despesas Correntes
	1	899.285.000	2.143.121	2.104.799	38.322	
			2.102.871	2.064.549	38.322	Outras Despesas Correntes
			40.250	40.250		Investimentos
	7	500.100.000	63.234.625	63.234.625		
			14.934.625	14.934.625		Outras Despesas Correntes
			48.300.000	48.300.000		Investimentos



Ano Base: 2025

Em R\$ 1,00

FUNÇÃO	TOTAL	FISCAL	SEG. SOCIAL
23 Comércio e Serviços	154.828.517	154.828.517	0
08 Assistência Social	285.237.935	183.135.152	102.102.783
03 Essencial à Justiça	1.967.194.073	1.967.194.073	0
27 Desporto e Lazer	117.467.200	117.467.200	0
12 Educação	8.797.891.120	8.797.891.120	0
01 Legislativa	1.722.785.796	1.663.485.796	59.300.000
11 Trabalho	46.049.839	46.049.839	0
25 Energia	20.000.000	20.000.000	0
09 Previdência Social	11.112.206.005	81.398.049	11.030.807.956
14 Direitos da Cidadania	1.924.931.853	1.854.467.173	70.464.680
06 Segurança Pública	4.108.160.097	4.108.160.097	0
18 Gestão Ambiental	349.073.703	349.073.703	0
13 Cultura	122.339.277	122.339.277	0
10 Saúde	7.459.694.569	0	7.459.694.569
28 Encargos Especiais	2.299.091.573	2.299.091.573	0
07 Relações Exteriores	120.000	120.000	0
22 Indústria	200.000	200.000	0
19 Ciência e Tecnologia	161.384.050	161.384.050	0
17 Saneamento	65.040.000	65.040.000	0
02 Judiciária	3.955.930.937	3.955.930.937	0
04 Administração	3.574.601.007	3.523.506.654	51.094.353
20 Agricultura	1.205.713.480	1.205.713.480	0
26 Transporte	3.006.648.059	3.006.648.059	0
16 Habitação	207.249.761	8.438.761	198.811.000
15 Urbanismo	1.746.732	1.746.732	0
99 Reserva de Contingência	1.000.000	1.000.000	0
TOTAL	52.666.585.583	33.694.310.242	18.972.275.341



Ano Base: 2025

Em R\$ 1,00

SUBFUNÇÃO	TOTAL	FISCAL	SEG. SOCIAL
031 Ação Legislativa	166.770.096	166.770.096	
032 Controle Externo	1.000.000	1.000.000	
061 Ação Judiciária	167.533.202	167.533.202	
062 Defesa do Interesse Público no Processo Judiciário	14.500.000		14.500.000
091 Defesa da Ordem Jurídica	1.274.390.829	1.274.390.829	
092 Representação Judicial e Extrajudicial	204.912.175	198.912.175	6.000.000
122 Administração Geral	16.573.508.082	13.171.061.403	3.402.446.679
123 Administração Financeira	962.658.706	962.658.706	
124 Controle Interno	980.000	979.000	1.000
125 Normatização e Fiscalização	3.800.100	3.800.100	
126 Tecnologia da Informação	460.721.251	420.193.751	40.527.500
127 Ordenamento Territorial	500.000	500.000	
128 Formação de Recursos Humanos	116.550.846	106.731.643	9.819.203
129 Administração de Receitas	123.323.199	123.323.199	
130 Administração de Concessões	60.000.000	60.000.000	
131 Comunicação Social	154.110.942	152.110.942	2.000.000
181 Policiamento	307.308.136	307.308.136	
182 Defesa Civil	194.347.304	194.347.304	
183 Informação e Inteligência	100.510.562	99.710.562	800.000
212 Cooperação Internacional	120.000	120.000	
241 Assistência à Pessoa Idosa	39.119.637	7.000.000	32.119.637
242 Assistência à Pessoa com Deficiência	25.274.495		25.274.495
243 Assistência à Criança e ao Adolescente	35.840.548		35.840.548
244 Assistência Comunitária	101.698.507	84.500.000	17.198.507
245 Serviços Socioassistenciais	59.622.660		59.622.660
272 Previdência do Regime Estatutário	8.851.985.329		8.851.985.329
274 Previdência Especial	2.149.847.111	135.756.910	2.014.090.201
301 Atenção Básica	196.390.292	50.000.000	146.390.292
302 Assistência Hospitalar e Ambulatorial	4.735.350.486	953.421.870	3.781.928.616
303 Suporte Profilático e Terapêutico	165.802.200		165.802.200
304 Vigilância Sanitária	19.420.996		19.420.996
305 Vigilância Epidemiológica	16.600.000		16.600.000



Ano Base: 2025

Em R\$ 1,00

SUBFUNÇÃO	TOTAL	FISCAL	SEG. SOCIAL
306 Alimentação e Nutrição	1.640.000		1.640.000
331 Proteção e Benefícios ao Trabalhador	10.517.525	10.352.525	165.000
332 Relações de Trabalho	28.100	28.100	
333 Empregabilidade	56.277.025	56.277.025	
334 Fomento ao Trabalho	20.502.633	20.502.633	
361 Ensino Fundamental	1.782.535.836	1.782.535.836	
362 Ensino Médio	1.534.262.446	1.534.262.446	
363 Ensino Profissional	171.037.846	171.037.846	
364 Ensino Superior	1.999.664.829	1.999.664.829	
365 Educação Infantil	138.932	138.932	
366 Educação de Jovens e Adultos	119.339.888	119.339.888	
367 Educação Especial	636.305.691	636.305.691	
368 Educação Básica	1.927.530.064	1.927.530.064	
391 Patrimônio Histórico, Artístico e Arqueológico	7.400.000	7.400.000	
392 Difusão Cultural	68.096.265	68.096.265	
421 Custódia e Reintegração Social	478.430.568	478.430.568	
422 Direitos Individuais, Coletivos e Difusos	83.646.174	79.325.174	4.321.000
452 Serviços Urbanos	1.746.732	1.746.732	
453 Transportes Coletivos Urbanos	570.000	570.000	
482 Habitação Urbana	198.811.000		198.811.000
511 Saneamento Básico Rural	65.000.000	65.000.000	
541 Preservação e Conservação Ambiental	6.647.933	6.647.933	
542 Controle Ambiental	44.532.386	44.532.386	
543 Recuperação de Áreas Degradadas	4.000.000	4.000.000	
544 Recursos Hídricos	135.241.398	135.241.398	
545 Meteorologia	14.500.000	14.500.000	
571 Desenvolvimento Científico	74.216.388	73.216.388	1.000.000
572 Desenvolvimento Tecnológico e Engenharia	32.344.695	32.344.695	
573 Difusão do Conhecimento Científico e Tecnológico	71.664.700	71.664.700	
605 Abastecimento	22.080.000	22.080.000	
606 Extensão Rural	195.449.113	195.449.113	



Ano Base: 2025

Em R\$ 1,00

SUBFUNÇÃO	TOTAL	FISCAL	SEG. SOCIAL
607 Irrigação	33.801.869	33.801.869	
608 Promoção da Produção Agropecuária	33.905.319	33.905.319	
609 Defesa Agropecuária	44.551.214	44.551.214	
665 Normalização e Qualidade	4.000.000	4.000.000	
691 Promoção Comercial	4.994.130	4.994.130	
692 Comercialização	250.050	250.050	
695 Turismo	40.814.000	40.814.000	
752 Energia Elétrica	20.000.100	20.000.100	
781 Transporte Aéreo	65.946.278	38.946.278	27.000.000
782 Transporte Rodoviário	2.758.916.024	2.758.916.024	
783 Transporte Ferroviário	15.000.000	15.000.000	
784 Transporte Hidroviário	15.450.000	15.450.000	
785 Transportes Especiais	18.441.878	1.941.877	16.500.001
811 Desporto de Rendimento	8.000.000	8.000.000	
812 Desporto Comunitário	38.869.278	38.869.278	
813 Lazer	85.000.000	85.000.000	
845 Transferências	1.500.000	1.500.000	
846 Outros Encargos Especiais	2.427.489.585	2.347.019.108	80.470.477
999 Reserva de Contingência	1.000.000	1.000.000	
TOTAL	52.666.585.583	33.694.310.242	18.972.275.341



Ano Base: 2025

Em R\$ 1,00

FUNÇÃO / SUBFUNÇÃO	TOTAL	FISCAL	SEG. SOCIAL
01 Legislativa	1.722.785.796	1.663.485.796	59.300.000
031 Ação Legislativa	160.890.955	160.890.955	
122 Administração Geral	1.473.094.841	1.413.794.841	59.300.000
126 Tecnologia da Informação	84.300.000	84.300.000	
128 Formação de Recursos Humanos	4.500.000	4.500.000	
02 Judiciária	3.955.930.937	3.955.930.937	
061 Ação Judiciária	167.533.202	167.533.202	
122 Administração Geral	3.552.444.422	3.552.444.422	
123 Administração Financeira	24.726.672	24.726.672	
126 Tecnologia da Informação	142.069.685	142.069.685	
128 Formação de Recursos Humanos	37.098.081	37.098.081	
131 Comunicação Social	30.710.942	30.710.942	
541 Preservação e Conservação Ambiental	1.347.933	1.347.933	
03 Essencial à Justiça	1.967.194.073	1.967.194.073	
091 Defesa da Ordem Jurídica	1.274.390.829	1.274.390.829	
092 Representação Judicial e Extrajudicial	187.212.175	187.212.175	
122 Administração Geral	449.368.356	449.368.356	
126 Tecnologia da Informação	36.278.600	36.278.600	
128 Formação de Recursos Humanos	19.884.113	19.884.113	
331 Proteção e Benefícios ao Trabalhador	60.000	60.000	
04 Administração	3.574.601.007	3.523.506.654	51.094.353
032 Controle Externo	1.000.000	1.000.000	
122 Administração Geral	1.292.751.270	1.243.344.417	49.406.853
123 Administração Financeira	937.682.034	937.682.034	
124 Controle Interno	979.000	979.000	
125 Normatização e Fiscalização	3.800.000	3.800.000	
126 Tecnologia da Informação	50.847.668	49.330.168	1.517.500
128 Formação de Recursos Humanos	13.142.276	13.022.276	120.000
129 Administração de Receitas	123.323.199	123.323.199	
130 Administração de Concessões	60.000.000	60.000.000	
131 Comunicação Social	106.300.000	106.300.000	
274 Previdência Especial	12.723.709	12.723.709	



Ano Base: 2025

Em R\$ 1,00

FUNÇÃO / SUBFUNÇÃO	TOTAL	FISCAL	SEG. SOCIAL
302 Assistência Hospitalar e Ambulatorial	953.421.870	953.421.870	
331 Proteção e Benefícios ao Trabalhador	3.333.481	3.283.481	50.000
332 Relações de Trabalho	28.000	28.000	
334 Fomento ao Trabalho	2.100.000	2.100.000	
781 Transporte Aéreo	9.417.500	9.417.500	
782 Transporte Rodoviário	3.601.000	3.601.000	
846 Outros Encargos Especiais	150.000	150.000	
06 Segurança Pública	4.108.160.097	4.108.160.097	
122 Administração Geral	3.406.013.698	3.406.013.698	
126 Tecnologia da Informação	42.030.878	42.030.878	
128 Formação de Recursos Humanos	12.337.954	12.337.954	
181 Policiamento	307.308.136	307.308.136	
182 Defesa Civil	144.307.304	144.307.304	
183 Informação e Inteligência	99.710.562	99.710.562	
331 Proteção e Benefícios ao Trabalhador	4.899.044	4.899.044	
422 Direitos Individuais, Coletivos e Difusos	73.825.174	73.825.174	
542 Controle Ambiental	15.285.470	15.285.470	
785 Transportes Especiais	941.877	941.877	
845 Transferências	1.500.000	1.500.000	
07 Relações Exteriores	120.000	120.000	
212 Cooperação Internacional	120.000	120.000	
08 Assistência Social	285.237.935	183.135.152	102.102.783
062 Defesa do Interesse Público no Processo Judiciário	14.500.000		14.500.000
122 Administração Geral	5.037.412		5.037.412
128 Formação de Recursos Humanos	2.244.204		2.244.204
241 Assistência à Pessoa Idosa	7.000.000	7.000.000	
243 Assistência à Criança e ao Adolescente	3.500.000		3.500.000
244 Assistência Comunitária	101.698.507	84.500.000	17.198.507
245 Serviços Socioassistenciais	59.622.660		59.622.660
274 Previdência Especial	41.635.152	41.635.152	
301 Atenção Básica	50.000.000	50.000.000	



Ano Base: 2025

Em R\$ 1,00

FUNÇÃO / SUBFUNÇÃO		TOTAL	FISCAL	SEG. SOCIAL
09	Previdência Social	11.112.206.005	81.398.049	11.030.807.956
122	Administração Geral	155.022.426		155.022.426
126	Tecnologia da Informação	9.010.000		9.010.000
128	Formação de Recursos Humanos	635.000		635.000
272	Previdência do Regime Estatutário	8.851.985.329		8.851.985.329
274	Previdência Especial	2.095.488.250	81.398.049	2.014.090.201
331	Proteção e Benefícios ao Trabalhador	65.000		65.000
10	Saúde	7.459.694.569		7.459.694.569
092	Representação Judicial e Extrajudicial	6.000.000		6.000.000
122	Administração Geral	3.133.679.988		3.133.679.988
124	Controle Interno	1.000		1.000
126	Tecnologia da Informação	30.000.000		30.000.000
128	Formação de Recursos Humanos	6.819.999		6.819.999
131	Comunicação Social	2.000.000		2.000.000
183	Informação e Inteligência	800.000		800.000
242	Assistência à Pessoa com Deficiência	25.100.000		25.100.000
243	Assistência à Criança e ao Adolescente	1.000		1.000
301	Atenção Básica	146.390.292		146.390.292
302	Assistência Hospitalar e Ambulatorial	3.781.928.616		3.781.928.616
303	Suporte Profilático e Terapêutico	165.802.200		165.802.200
304	Vigilância Sanitária	19.420.996		19.420.996
305	Vigilância Epidemiológica	16.600.000		16.600.000
306	Alimentação e Nutrição	130.000		130.000
331	Proteção e Benefícios ao Trabalhador	50.000		50.000
571	Desenvolvimento Científico	1.000.000		1.000.000
781	Transporte Aéreo	27.000.000		27.000.000
785	Transportes Especiais	16.500.001		16.500.001
846	Outros Encargos Especiais	80.470.477		80.470.477
11	Trabalho	46.049.839	46.049.839	
122	Administração Geral	1.417.252	1.417.252	
125	Normatização e Fiscalização	100	100	
333	Empregabilidade	28.056.050	28.056.050	
334	Fomento ao Trabalho	16.576.437	16.576.437	



Ano Base: 2025

Em R\$ 1,00

FUNÇÃO / SUBFUNÇÃO	TOTAL	FISCAL	SEG. SOCIAL
12 Educação	8.797.891.120	8.797.891.120	
092 Representação Judicial e Extrajudicial	11.700.000	11.700.000	
122 Administração Geral	508.512.816	508.512.816	
123 Administração Financeira	250.000	250.000	
126 Tecnologia da Informação	6.500.000	6.500.000	
128 Formação de Recursos Humanos	13.965.959	13.965.959	
131 Comunicação Social	15.100.000	15.100.000	
331 Proteção e Benefícios ao Trabalhador	1.000.000	1.000.000	
361 Ensino Fundamental	1.782.535.836	1.782.535.836	
362 Ensino Médio	1.534.262.446	1.534.262.446	
363 Ensino Profissional	169.037.846	169.037.846	
364 Ensino Superior	1.999.664.829	1.999.664.829	
365 Educação Infantil	138.932	138.932	
366 Educação de Jovens e Adultos	119.339.888	119.339.888	
367 Educação Especial	636.305.691	636.305.691	
368 Educação Básica	1.927.530.064	1.927.530.064	
695 Turismo	100.000	100.000	
811 Desporto de Rendimento	3.500.000	3.500.000	
812 Desporto Comunitário	20.669.278	20.669.278	
846 Outros Encargos Especiais	47.777.535	47.777.535	
13 Cultura	122.339.277	122.339.277	
122 Administração Geral	45.893.012	45.893.012	
126 Tecnologia da Informação	900.000	900.000	
331 Proteção e Benefícios ao Trabalhador	50.000	50.000	
391 Patrimônio Histórico, Artístico e Arqueológico	7.400.000	7.400.000	
392 Difusão Cultural	68.096.265	68.096.265	
14 Direitos da Cidadania	1.924.931.853	1.854.467.173	70.464.680
122 Administração Geral	1.357.853.605	1.357.853.605	
126 Tecnologia da Informação	8.233.000	8.233.000	
128 Formação de Recursos Humanos	1.450.000	1.450.000	
241 Assistência à Pessoa Idosa	32.119.637		32.119.637
242 Assistência à Pessoa com Deficiência	174.495		174.495



Ano Base: 2025

Em R\$ 1,00

FUNÇÃO / SUBFUNÇÃO		TOTAL	FISCAL	SEG. SOCIAL
243	Assistência à Criança e ao Adolescente	32.339.548		32.339.548
306	Alimentação e Nutrição	1.510.000		1.510.000
331	Proteção e Benefícios ao Trabalhador	1.000.000	1.000.000	
363	Ensino Profissional	2.000.000	2.000.000	
421	Custódia e Reintegração Social	478.430.568	478.430.568	
422	Direitos Individuais, Coletivos e Difusos	9.821.000	5.500.000	4.321.000
15	Urbanismo	1.746.732	1.746.732	
452	Serviços Urbanos	1.746.732	1.746.732	
16	Habitação	207.249.761	8.438.761	198.811.000
122	Administração Geral	7.788.761	7.788.761	
126	Tecnologia da Informação	580.000	580.000	
128	Formação de Recursos Humanos	70.000	70.000	
482	Habitação Urbana	198.811.000		198.811.000
17	Saneamento	65.040.000	65.040.000	
511	Saneamento Básico Rural	65.000.000	65.000.000	
544	Recursos Hídricos	40.000	40.000	
18	Gestão Ambiental	349.073.703	349.073.703	
031	Ação Legislativa	5.879.141	5.879.141	
122	Administração Geral	103.706.248	103.706.248	
127	Ordenamento Territorial	500.000	500.000	
128	Formação de Recursos Humanos	700.000	700.000	
182	Defesa Civil	50.040.000	50.040.000	
541	Preservação e Conservação Ambiental	5.300.000	5.300.000	
542	Controle Ambiental	29.246.916	29.246.916	
543	Recuperação de Áreas Degradadas	4.000.000	4.000.000	
544	Recursos Hídricos	135.201.398	135.201.398	
545	Meteorologia	14.500.000	14.500.000	
19	Ciência e Tecnologia	161.384.050	161.384.050	
122	Administração Geral	19.215.130	19.215.130	



Ano Base: 2025

Em R\$ 1,00

FUNÇÃO / SUBFUNÇÃO		TOTAL	FISCAL	SEG. SOCIAL
126	Tecnologia da Informação	7.455.133	7.455.133	
128	Formação de Recursos Humanos	73.400	73.400	
331	Proteção e Benefícios ao Trabalhador	50.000	50.000	
571	Desenvolvimento Científico	30.580.992	30.580.992	
572	Desenvolvimento Tecnológico e Engenharia	32.344.695	32.344.695	
573	Difusão do Conhecimento Científico e Tecnológico	71.664.700	71.664.700	
20	Agricultura	1.205.713.480	1.205.713.480	
122	Administração Geral	806.380.395	806.380.395	
126	Tecnologia da Informação	20.839.411	20.839.411	
128	Formação de Recursos Humanos	1.512.760	1.512.760	
334	Fomento ao Trabalho	558.003	558.003	
571	Desenvolvimento Científico	42.635.396	42.635.396	
605	Abastecimento	22.080.000	22.080.000	
606	Extensão Rural	195.449.113	195.449.113	
607	Irrigação	33.801.869	33.801.869	
608	Promoção da Produção Agropecuária	33.905.319	33.905.319	
609	Defesa Agropecuária	44.551.214	44.551.214	
665	Normalização e Qualidade	4.000.000	4.000.000	
22	Indústria	200.000	200.000	
334	Fomento ao Trabalho	200.000	200.000	
23	Comércio e Serviços	154.828.517	154.828.517	
122	Administração Geral	72.922.769	72.922.769	
126	Tecnologia da Informação	6.041.100	6.041.100	
128	Formação de Recursos Humanos	617.100	617.100	
332	Relações de Trabalho	100	100	
333	Empregabilidade	28.220.975	28.220.975	
334	Fomento ao Trabalho	1.068.193	1.068.193	
691	Promoção Comercial	4.994.130	4.994.130	
692	Comercialização	250.050	250.050	
695	Turismo	40.714.000	40.714.000	
752	Energia Elétrica	100	100	



Ano Base: 2025

Em R\$ 1,00

FUNÇÃO / SUBFUNÇÃO	TOTAL	FISCAL	SEG. SOCIAL
25 Energia	20.000.000	20.000.000	
752 Energia Elétrica	20.000.000	20.000.000	
26 Transporte	3.006.648.059	3.006.648.059	
122 Administração Geral	172.648.481	172.648.481	
126 Tecnologia da Informação	15.635.776	15.635.776	
128 Formação de Recursos Humanos	1.500.000	1.500.000	
453 Transportes Coletivos Urbanos	570.000	570.000	
781 Transporte Aéreo	29.528.778	29.528.778	
782 Transporte Rodoviário	2.755.315.024	2.755.315.024	
783 Transporte Ferroviário	15.000.000	15.000.000	
784 Transporte Hidroviário	15.450.000	15.450.000	
785 Transportes Especiais	1.000.000	1.000.000	
27 Desporto e Lazer	117.467.200	117.467.200	
122 Administração Geral	9.757.200	9.757.200	
331 Proteção e Benefícios ao Trabalhador	10.000	10.000	
811 Desporto de Rendimento	4.500.000	4.500.000	
812 Desporto Comunitário	18.200.000	18.200.000	
813 Lazer	85.000.000	85.000.000	
28 Encargos Especiais	2.299.091.573	2.299.091.573	
846 Outros Encargos Especiais	2.299.091.573	2.299.091.573	
99 Reserva de Contingência	1.000.000	1.000.000	
999 Reserva de Contingência	1.000.000	1.000.000	
TOTAL	52.666.585.583	33.694.310.242	18.972.275.341



Ano Base: 2025

Em R\$ 1,00

PROGRAMA	TOTAL	FISCAL	SEG. SOCIAL
0100 Caminhos do Desenvolvimento	150.000	150.000	
0101 Acelera Santa Catarina	3.672.261	3.633.865	38.396
0105 Mobilidade Urbana - Estrada Boa	438.000.000	438.000.000	
0110 Construção de Rodovias - Estrada Boa	895.619.616	895.619.616	
0115 Gestão do Sistema de Transporte Intermunicipal de Pessoas	22.050.000	22.050.000	
0120 Integração Logística	60.528.778	60.528.778	
0125 Gestão Proativa, Segura e Resiliente de Rodovias - Estrada Boa	625.373.136	625.373.136	
0130 Conservação e Segurança Rodoviária - Estrada Boa	300.743.277	300.743.277	
0140 Reabilitação e Aumento de Capacidade de Rodovias - Estrada Boa	488.278.995	488.278.995	
0145 Elaboração de Planos, Estudos e Projetos de Infraestrutura	30.000.000	30.000.000	
0160 Geração de Energia Elétrica	20.000.000	20.000.000	
0188 Concessões, Participações e Parcerias Público-Privadas	61.000.000	61.000.000	
0200 Competitividade e Excelência Econômica	12.000.000	12.000.000	
0210 Desenvolvimento Regional Integrado	222.221.039	222.221.039	
0211 Metrologia e Qualidade de Produtos e Serviços	32.165.824	32.165.824	
0230 CTI - Fomento à Ciência, Tecnologia e Inovação	158.608.376	158.608.376	
0310 Desenvolvimento Agropecuário e Pesqueiro	560.731.925	560.731.925	
0315 Defesa Sanitária Agropecuária	33.948.955	33.948.955	
0320 Agricultura Catarinense	258.144.983	258.144.983	
0330 Santa Catarina Rural 2 - SC Rural 2	59.807.578	59.807.578	
0340 Desenvolvimento Ambiental Sustentável	28.970.184	28.970.184	
0342 Revitalização da Economia Catarinense - PREC	46.416.159	46.416.159	
0343 Fomento à Economia Solidária	250.050	250.050	
0348 Gestão Ambiental Estratégica	10.445.380	10.445.380	
0350 Gestão dos Recursos Hídricos	16.859.800	16.859.800	
0353 Incentivo à Competitividade da Indústria, do Comércio e do Serviço	29.258.268	29.258.268	
0354 Promoção de Políticas de Trabalho, Emprego e Renda	10.305.350	10.305.350	
0355 Modernização do Ambiente de Negócios Catarinense	9.344.130	9.344.130	
0360 Abastecimento de Água	65.000.000	65.000.000	
0400 Gestão Estratégica e Inovação	718.285.456		718.285.456
0410 Vigilância em Saúde	36.020.996		36.020.996
0420 Atenção Primária à Saúde	177.835.000		177.835.000
0430 Atenção Especializada à Saúde	3.633.637.155		3.633.637.155
0520 Inclusão Social - Identificação e Eliminação de Barreiras	393.571.063	393.571.063	
0521 Disseminação do Conhecimento - Pesquisa, Capacitação e Assessorias	4.100.000	4.100.000	
0560 Proteção e Desenvolvimento Social	472.254.163	91.500.000	380.754.163



Ano Base: 2025

Em R\$ 1,00

PROGRAMA	TOTAL	FISCAL	SEG. SOCIAL
0610 Educação Básica com Qualidade e Equidade	1.773.816.740	1.773.816.740	
0623 Gestão Democrática da Educação	54.075.000	54.075.000	
0625 Valorização dos Profissionais da Educação	3.886.176.090	3.886.176.090	
0626 Redução das Desigualdades	58.000.000	58.000.000	
0627 Acesso à Educação Superior	1.186.443.604	1.186.443.604	
0630 Gestão do Ensino Superior	218.203.655	218.203.655	
0635 Desenvolvimento do Desporto Educacional	24.586.273	24.586.273	
0640 Desenvolvimento e Promoção do Turismo Catarinense	40.814.000	40.814.000	
0650 Desenvolvimento e Fortalecimento do Esporte e do Lazer	108.260.000	108.260.000	
0660 Arte e Cultura	57.764.451	57.764.451	
0661 Cultura Criativa	10.331.814	10.331.814	
0665 Patrimônio Cultural	11.400.000	11.400.000	
0701 Redução da Criminalidade	214.124.362	214.123.362	1.000
0702 Aumento da Operacionalidade	111.593.600	111.593.600	
0703 Promoção da Integração	36.392.833	36.392.833	
0704 Melhoria Estrutural da Segurança Pública	3.472.721.978	3.472.721.978	
0730 Gestão de Riscos	230.998.778	230.998.778	
0735 Gestão de Desastres	32.245.284	32.245.284	
0745 Fortalecendo Direitos	168.955.054	168.955.054	
0750 Expansão e Modernização do Sistema Prisional e Socioeducativo	1.801.580.531	1.801.580.531	
0760 Ressocialização dos Apenados e dos Adolescentes em Conflito com a Lei	46.386.642	46.386.642	
0770 DETRAN Digital	188.672.020	188.672.020	
0810 Comunicação do Poder Executivo	123.550.000	121.550.000	2.000.000
0825 Qualificação dos Agentes Públicos	1.190.592	1.190.592	
0830 Gestão Fiscal e Financeira	134.573.199	134.573.199	
0845 Gestão do Programa de Integridade e Compliance	152.000	152.000	
0850 Gestão de Pessoas	5.182.713.931	2.310.106.329	2.872.607.602
0855 Saúde Ocupacional	6.533.481	6.368.481	165.000
0860 Gestão Previdenciária	10.866.235.530		10.866.235.530
0870 Pensões Especiais	54.358.861	54.358.861	
0875 Advocacia do Estado de Santa Catarina	395.746.878	389.746.878	6.000.000
0880 Santa Catarina Eficiente, Ética e Transparente	51.856.558	51.856.558	
0900 Gestão Administrativa - Poder Executivo	1.749.004.350	1.610.079.784	138.924.566
0910 Gestão Administrativa - Ministério Público	246.799.796	246.799.796	
0915 Gestão Estratégica - Ministério Público	1.258.516.654	1.258.516.654	
0920 Gestão Administrativa - Poder Legislativo	982.547.408	946.247.408	36.300.000



Ano Base: 2025

Em R\$ 1,00

PROGRAMA	TOTAL	FISCAL	SEG. SOCIAL
0921 Comunicação do Poder Legislativo	106.125.000	106.125.000	
0922 Gestão e Desenvolvimento Sustentável	5.879.141	5.879.141	
0925 Modernização do Processo Legislativo	79.140.000	79.140.000	
0926 Manutenção da Prestação Jurisdicional	3.705.205.196	3.705.205.196	
0927 Desjudicialização e Aprimoramento da Prestação Jurisdicional	52.844.022	52.844.022	
0928 Infraestrutura para o Novo Modelo de Justiça	162.572.987	162.572.987	
0929 Governança, Responsabilidade Ambiental e Social	122.621.745	122.621.745	
0932 Transformação Digital - TJ	3.193.557	3.193.557	
0935 Gestão Administrativa - Tribunal de Contas	554.973.388	531.973.388	23.000.000
0990 Encargos Especiais	3.150.110.703	3.069.640.226	80.470.477
0999 Reserva de Contingência	1.000.000	1.000.000	
TOTAL	52.666.585.583	33.694.310.242	18.972.275.341



Assinaturas do documento



Código para verificação: **H49Q4T4G**

Este documento foi assinado digitalmente pelos seguintes signatários nas datas indicadas:



MARILISA BOEHM (CPF: 511.XXX.599-XX) em 27/09/2024 às 19:04:09

Emitido por: "SGP-e", emitido em 05/01/2023 - 18:48:04 e válido até 05/01/2123 - 18:48:04.

(Assinatura do sistema)

Para verificar a autenticidade desta cópia, acesse o link <https://portal.sgpe.sea.sc.gov.br/portal-externo/conferencia-documento/U0VGXzY5NjRfMDAwMTM2NDNfMTM2NjFfMjAyNF9INDIRNFQ0Rw==> ou o site

<https://portal.sgpe.sea.sc.gov.br/portal-externo> e informe o processo **SEF 00013643/2024** e o código **H49Q4T4G** ou aponte a câmera para o QR Code presente nesta página para realizar a conferência.

ASSEMBLÉIA LEGISLATIVA DO ESTADO

Competências

1. Cabe a Assembleia Legislativa, com a sanção do Governador, dispor sobre todas as matérias de competência do Estado, especialmente sobre:

I - sistema tributário, arrecadação e distribuição de rendas;

II - plano plurianual, diretrizes orçamentárias, orçamento anual, operações de crédito e dívida pública;

III - fixação e modificação dos efetivos da Polícia Militar;

IV - planos e programas estaduais, regionais e setoriais de desenvolvimento;

V - transferência temporária da sede do Governo Estadual;

VI - organização administrativa, judiciária, do Ministério Público e da Defensoria Pública;

VII - criação, transformação e extinção de cargos, empregos e funções públicas;

VIII - criação e extinção das Secretarias de Estado e órgãos da administração pública;

IX - aquisição, administração, alienação, arrendamento e cessão de bens imóveis do Estado;

X - prestação de garantia, pelo Estado, em operação de crédito contratada por suas autarquias, fundações, empresas públicas, sociedades de economia mista e seus Municípios;

XI - criação, incorporação, fusão e desmembramento de Municípios;

XII - procedimentos em matéria processual;

XIII - proteção, recuperação e incentivo a preservação do meio ambiente.

XIV - fixar, por lei, o subsídio do Deputado em cada Legislatura, para a subsequente, na razão de, no máximo, setenta e cinco por cento daquele estabelecido, em espécie, para o Deputado Federal; e

XV - fixar, por lei, os subsídios do Governador, do Vice-Governador e dos Secretários de Estado, observado o que dispõe o art. 28, § 2º, da Constituição Federal.

2. É da competência exclusiva da Assembleia Legislativa:

I - emendar a Constituição;

II- autorizar referendo e convocar plebiscito, mediante solicitação subscrita por no mínimo dois terços de seus membros;

III- dar posse ao Governador e ao Vice-Governador eleitos e:

- a) conhecer de suas renúncias;
 - b) conceder-lhes ou recusar-lhes licença para interromper o exercício das funções;
 - c) autorizar o Governador e o Vice-Governador do Estado a se ausentarem do País ou do Estado, quando a ausência exceder a quinze dias.
- V - aprovar ou suspender a intervenção nos Municípios;
 - VI - sustar os atos normativos do Poder Executivo que exorbitem do poder regulamentar ou dos limites de delegação legislativa;
 - VII - mudar temporariamente sua sede;
 - VIII - julgar anualmente as contas prestadas pelo Governador e apreciar os relatórios sobre a execução dos planos de governo;
 - IX - fiscalizar e controlar diretamente os atos administrativos dos órgãos dos Poderes Executivo e Judiciário, incluídos os das entidades da administração indireta e do Tribunal de Contas;
 - X - zelar pela preservação de sua competência legislativa em face da atribuição normativa dos outros Poderes;
 - XI - suspender, no todo ou em parte, a execução de lei estadual ou municipal declarada inconstitucional por decisão definitiva do Tribunal de Justiça;

XII - solicitar, quando couber, intervenção federal no Estado;

XIII - pronunciar-se sobre incorporação, subdivisão ou desmembramento de áreas do território estadual, quando solicitada pelo Congresso Nacional;

XIV - proceder a tomada de contas do Governador do Estado, quando não apresentadas dentro de sessenta dias após a abertura da sessão legislativa;

XV - elaborar seu regimento interno;

XVI - dispor sobre sua organização, funcionamento, polícia, criação, transformação ou extinção dos cargos, empregos e funções de seus serviços, e a iniciativa de lei para a fixação da respectiva remuneração, observados os parâmetros estabelecidos na lei de diretrizes orçamentárias;

XVII - processar o Governador e o Vice-Governador do Estado nos crimes de responsabilidade, bem como os Secretários de Estado nos crimes da mesma natureza conexos com aqueles;

XVIII - processar e julgar o Procurador-Geral de Justiça e o Procurador-Geral do Estado nos crimes de responsabilidade;

XIX - escolher quatro dentre os sete membros do Tribunal de Contas do Estado;

XX – aprovar, previamente, após arguição pública, a escolha dos:

a) conselheiro tribunal de contas indicados pelo Governador do Estado;

b) titulares de outros cargos ou funções que a lei determinar;

XXI – destituir, por deliberação da maioria absoluta, na forma de lei complementar, o Procurador-Geral de Justiça;
XXII – aprovar, previamente, por maioria absoluta dos Deputados, proposta de empréstimo externo.

Legislação

Constituição Estadual - Arts. 39 e 40

Resolução nº 001, de 23 de janeiro de 2019 – Arts. 60 e 61

TRIBUNAL DE CONTAS DO ESTADO

Competências

- I - Appreciar as contas prestadas anualmente pelo Governador, às quais serão anexadas as dos Poderes Legislativo e Judiciário, do Ministério Público e do Tribunal de Contas;
- II - julgar as contas dos administradores e demais responsáveis por dinheiros, bens e valores da administração direta e indireta, incluídas as sociedades instituídas e mantidas pelo Poder Público estadual, e as contas daqueles que derem causa à perda, extravio ou outra irregularidade de que resulte prejuízo ao erário;
- III - apreciar, para fins de registro, a legalidade dos atos de admissão de pessoal, a qualquer título, na administração direta e indireta, incluídas as fundações instituídas e mantidas pelo Poder Público, excetuadas as nomeações para cargos de provimento em comissão, bem como a das concessões de aposentadorias, reformas e pensões, ressalvadas as melhorias posteriores que não alterem o fundamento legal do ato concessório;
- IV - realizar, por iniciativa própria, da Assembléia Legislativa, de comissão técnica ou de inquérito, inspeções e auditorias de natureza contábil, financeira, orçamentária, operacional e patrimonial, nas unidades administrativas dos Poderes Legislativo, Executivo e Judiciário, e demais entidades referidas no inciso II;
- V - fiscalizar as contas de empresas de cujo capital social o Estado participe, de forma direta ou indireta, nos termos do documento constitutivo;
- VI - fiscalizar a aplicação de quaisquer recursos repassados pelo Estado a Municípios, mediante convênio, acordo, ajuste ou qualquer outro instrumento congênere, e das subvenções a qualquer entidade de direito privado;
- VII - prestar, dentro de trinta dias, sob pena de responsabilidade, as informações solicitadas pela Assembléia Legislativa, ou por qualquer de suas comissões, sobre a fiscalização contábil, financeira, orçamentária e patrimonial e sobre resultados de auditorias e inspeções realizadas;
- VIII - aplicar aos responsáveis, em caso de ilegalidade de despesa ou irregularidade de contas, as sanções previstas em lei, que estabelecerá, entre outras cominações, multa proporcional ao dano causado ao erário;

- IX - assinar prazo para que o órgão ou entidade adote as providências necessárias ao exato cumprimento da lei, se verificada a ilegalidade;
- X - sustar, se não atendido, a execução do ato impugnado, comunicando a decisão à Assembléia Legislativa;
- XI - representar ao Poder competente sobre irregularidades ou abusos apurados;
- XII - responder a consultas sobre interpretação de lei ou questão formulada em tese, relativas a matéria sujeita à fiscalização.
- XIII - exercer auditoria contábil, financeira, orçamentária, operacional e patrimonial sobre as contas da administração estadual e municipal, realizando as inspeções necessárias;
- XIV - emitir parecer prévio sobre as contas anuais dos municípios.

Legislação

Constituição do Estado - Arts. 59 e 61
Lei Complementar nº 202, de 15 de dezembro de 2000.
Resolução TC - 6, de 03 de dezembro de 2001.

TRIBUNAL DE JUSTIÇA DO ESTADO

Competências

I - eleger seus órgãos diretivos;

II - elaborar seu regimento interno, com observância das normas de processo e das garantias processuais das partes, dispondo sobre a competência e o funcionamento dos respectivos órgãos jurisdicionais e administrativos;

III - organizar sua secretaria e serviços auxiliares e os dos juízos que lhe forem vinculados, velando pelo exercício da atividade correicional respectiva;

IV - propor a Assembleia Legislativa, observado o disposto no art. 118:

a) a criação ou extinção de tribunais inferiores;

b) a alteração do número de membros dos tribunais inferiores;

c) a criação e a extinção de cargos e a fixação dos subsídios dos magistrados e dos juízes de paz do Estado, e os vencimentos integrantes dos serviços auxiliares e dos juízos que lhes forem vinculados; e (NR). ([Redação dada pela EC/42, de 2005](#)).

d) a alteração da organização e da divisão judiciárias;

V - prover, na forma prevista nesta Constituição, os cargos da magistratura de primeiro e de segundo grau, ressalvada a competência do Governador do Estado para a nomeação dos Desembargadores oriundos do Ministério Público e da classe dos advogados;

VI - prover, por concurso público de provas ou de provas e títulos, os cargos necessários a administração da Justiça, exceto os de confiança, assim definidos em lei;

VII - conceder licença, férias e outros afastamentos a seus membros, juizes e servidores que lhe forem imediatamente vinculados;

VIII - aposentar os magistrados e os servidores da Justiça;

IX - solicitar, quando cabível, intervenção federal no Estado;

X - prestar, por escrito, através de seu Presidente, no prazo máximo de sessenta dias, todas as informações que a Assembleia Legislativa solicitar a respeito das atividades do Poder Judiciário;

XI - processar e julgar, originariamente:

a) nos crimes comuns, o Vice-Governador do Estado, os Deputados e o Procurador-Geral de Justiça;

b) nos crimes comuns e de responsabilidade, os secretários de Estado, salvo a hipótese prevista no art. 75, os juízes e os membros do Ministério Público, os prefeitos, bem como os titulares de fundações, autarquias e empresas públicas, nos crimes de responsabilidade, ressalvada a competência da Justiça Eleitoral; (NR) ([Redação dada pela EC/42, de 2005](#)).

c) os mandados de segurança e de injunção e os “habeas-data” contra atos e omissões do Governador do Estado, da Mesa e da Presidência da Assembleia Legislativa, do próprio Tribunal ou de algum de seus órgãos, dos Secretários de Estado, do Presidente do Tribunal de Contas, do Procurador-Geral de Justiça e dos juizes de primeiro grau;

d) os “habeas-corpus” quando o coator ou paciente for autoridade diretamente sujeita a sua jurisdição;

e) as ações rescisórias e as revisões criminais de seus julgados;

f) as ações diretas de inconstitucionalidade de leis ou atos normativos estaduais e municipais contestados em face desta Constituição;

g) as representações para intervenção em Municípios;

h) a execução de sentença nas causas de sua competência originária, facultada a delegação de atribuições para a prática de atos processuais;

i) a reclamação para a preservação de sua competência e garantia da autoridade de suas decisões;

j) o pedido de medida cautelar das ações diretas de inconstitucionalidade;

XII – julgar, em grau de recurso, as causas decididas em primeira instância, bem como a validade de lei local contestada em face de lei estadual ou desta Constituição. (NR) ([Redação dada pela EC/42, de 2005](#)).

XIII - exercer as demais funções que lhe forem atribuídas por lei.

Legislação

Constituição Estadual - art. 83

Regimento Interno – Ato Regimental nº 165, de 17 de outubro de 2018 e alterações

FUNDO DE REAPARELHAMENTO DA JUSTIÇA

Competências

Promover o fortalecimento de recursos financeiros para o reaparelhamento material do Poder Judiciário, principalmente na:

I – elaboração e execução de planos, programas e projetos;

II – construção, ampliação e reforma de prédios;

III – aquisição de equipamentos, veículos utilitários e outros materiais;

IV – implementação dos serviços de informática; ([Redação dada pela LC 188, de 1999](#))

V – manutenção e conservação de edificações e no pagamento das demais despesas de custeio, observado o disposto no parágrafo único deste artigo; ([Redação dada pela LC 279, de 2004](#))

VI – implementação da sistemática de aquisição e controle do selo de fiscalização, instituído pela Lei Complementar nº 175, de 28 de dezembro de 1998; ([Redação dada pela LC 188, de 1999](#))

VII – contratação de estagiários para atuarem junto ao Poder Judiciário, ao Ministério Público, nas unidades prisionais e nos estabelecimentos destinados a atendimento da política de proteção aos direitos da Criança e do Adolescente;
([Redação dada pela LC 188, de 1999](#))

VIII – capacitação de recursos humanos. ([Redação dada pela LC 188, de 1999](#))

Legislação

Lei nº 8.067, de 17 de setembro de 1990 e alterações
Lei Complementar nº 156, de 15 de maio de 1997 e alterações
Lei Complementar nº 188, de 30 de dezembro de 1999 e alterações
Resolução do Tribunal de Justiça nº 6/92, de 08 de abril de 1992

MINISTÉRIO PÚBLICO

Competência

O Ministério Público é instituição permanente, essencial à função jurisdicional do Estado, incumbindo-lhe a defesa da ordem jurídica, do regime democrático e dos interesses sociais e individuais indisponíveis.

Legislação

Constituição Federal - arts. 127 a 130
Constituição Estadual - arts. 93 a 102
Lei Federal nº 8.625, de 12 de fevereiro de 1993
Lei Complementar nº 738, de 23 de janeiro de 2019 e alterações

FUNDO PARA RECONSTITUIÇÃO DE BENS LESADOS

Competência

Recuperar os danos causados ao meio ambiente, ao consumidor, a bens e direitos de valor artístico, estético, histórico e paisagístico, no âmbito do território de Santa Catarina, decorrentes de responsabilidade apurada em ação civil pública.

Legislação

Lei Complementar nº 738, de 23 de janeiro de 2019 e alterações
Lei Federal nº 7.347, de 24 de julho de 1985 e alterações
Decreto nº 808, de 09 de fevereiro de 2012

**FUNDO ESPECIAL DO CENTRO DE ESTUDOS E APERFEIÇOAMENTO FUNCIONAL
DO MINISTÉRIO PÚBLICO DE SANTA CATARINA**

Competência

Promover o aprimoramento profissional e cultural de membros e servidores do Ministério Público de Santa Catarina.

Legislação

Lei Complementar nº 738, de 23 de janeiro de 2019 e alterações
Lei Complementar nº 243, de 30 de janeiro de 2003 e alterações

FUNDO ESPECIAL DE MODERNIZAÇÃO E REAPARELHAMENTO DO MINISTÉRIO PÚBLICO

Competência

- I - elaborar e executar planos, programas e projetos;
- II - realizar reformas quando restritas aos espaços físicos ocupados pelo Ministério Público;
- III - adquirir equipamentos, mobiliário, veículos utilitários e outros materiais;
- IV - implementar e manter os serviços de informática;
- V - manter e conservar os espaços físicos ocupados pelo Ministério Público;
- VI - contratar estagiários;
- VII - capacitar servidores;
- VIII - adquirir, construir e ampliar prédios, quando destinados ao uso exclusivo do Ministério Público; e
- IX - contratação de estagiários do MP-Residência.

Legislação

Lei Complementar nº 237, de 18 de dezembro de 2002 e alterações

DEFENSORIA PÚBLICA DO ESTADO DE SANTA CATARINA

Competências

A Defensoria Pública é instituição essencial à função jurisdicional do Estado, à qual incumbe a orientação jurídica e a defesa gratuitas, em todos os graus, dos necessitados, assim considerados os que comprovarem insuficiência de recursos, tendo como finalidades:

- I - prestar orientação jurídica e exercer a defesa dos assistidos, em todos os graus;
- II - promover, prioritariamente, a solução extrajudicial dos litígios, com vistas à composição entre as pessoas em conflito de interesses, por meio de mediação, conciliação, arbitragem e demais técnicas de composição e administração de conflitos;
- III - promover a difusão e a conscientização dos direitos humanos, da cidadania e do ordenamento jurídico;
- IV - prestar atendimento interdisciplinar por meio de órgãos ou de servidores de suas carreiras de apoio para o exercício de suas atribuições;
- V - exercer, mediante o recebimento dos autos com vista, a ampla defesa e o contraditório em favor dos seus assistidos, em processos administrativos e judiciais, perante todos os órgãos e em todas as instâncias, ordinárias ou extraordinárias, utilizando todas as medidas capazes de propiciar a adequada e efetiva defesa de seus interesses;

VI - representar aos sistemas internacionais de proteção dos direitos humanos, postulando perante seus órgãos;

VII - promover ação civil pública e todas as espécies de ações capazes de propiciar a adequada tutela dos direitos difusos, coletivos ou individuais homogêneos quando o resultado da demanda puder beneficiar grupo de pessoas hipossuficientes;

VIII - exercer a defesa dos direitos e interesses individuais, difusos, coletivos e individuais homogêneos e dos direitos do consumidor;

IX - impetrar *habeas corpus*, mandado de injunção, *habeas data* e mandado de segurança ou qualquer outra ação em defesa das funções institucionais e prerrogativas de seus órgãos de execução;

X - promover a mais ampla defesa dos direitos fundamentais dos seus assistidos, abrangendo seus direitos individuais, coletivos, sociais, econômicos, culturais e ambientais, sendo admissíveis todas as espécies de ações capazes de propiciar sua adequada e efetiva tutela;

XI - exercer a defesa dos interesses individuais e coletivos da criança e do adolescente, do idoso, da pessoa portadora de necessidades especiais, da mulher vítima de violência doméstica e familiar e de outros grupos sociais vulneráveis que mereçam proteção especial do Estado;

XII - acompanhar inquérito policial, inclusive com a comunicação imediata da prisão em flagrante pela autoridade policial, quando o preso não constituir advogado;

XIII - patrocinar ação penal privada e a subsidiária da pública;

XIV - exercer a curadoria especial nos casos previstos em lei;

XV - atuar nos estabelecimentos policiais, penitenciários e de internação de adolescentes, com vistas a assegurar às pessoas, sob quaisquer circunstâncias, o exercício pleno de seus direitos e garantias fundamentais;

XVI - atuar na preservação e reparação dos direitos de pessoas vítimas de tortura, abusos sexuais, discriminação ou qualquer outra forma de opressão ou violência, propiciando o acompanhamento e o atendimento interdisciplinar das vítimas;

XVII - atuar nos Juizados Especiais;

XVIII - participar, quando tiver assento, dos conselhos federais, estaduais e municipais afetos às funções institucionais da Defensoria Pública, respeitadas as atribuições de seus ramos;

XIX - executar e destinar as verbas sucumbenciais decorrentes de sua atuação, inclusive quando devidas por quaisquer entes públicos, destinando-as a fundos geridos pela Defensoria Pública e destinados, exclusivamente, ao aparelhamento da Defensoria Pública e à capacitação profissional de seus membros e servidores; e

XX - convocar audiências públicas para discutir matérias relacionadas às suas funções institucionais.

Legislação

Lei Complementar nº 575, de 02 de agosto de 2012 e alterações

FUNDO DE ACESSO À JUSTIÇA - FAJ

Competências

Destinar pagamentos a:

I – advogados que atuarem de forma complementar às funções institucionais da Defensoria Pública Estadual (DPE);

II – assistentes sociais ou psicólogos que atuarem em ações judiciais em que seja a parte pessoa hipossuficiente e nas quais a DPE exerça suas funções institucionais;

III – peritos nomeados judicialmente, em qualquer tempo, nos termos do art. 65 da Lei Complementar nº 575, de 2 de agosto de 2012, ou, caso necessário, assistentes técnicos indicados pela DPE em que seja parte pessoa hipossuficiente;

IV – precatórios, Requisições de Pequeno valor (RPVs) e sequestros deles decorrentes, por meio de ressarcimento ao tesouro do Estado, relativos a honorários de advogados, peritos ou assistentes nomeados ou indicados, em processos em que seja parte pessoa hipossuficiente e nos quais a DPE exerça suas funções institucionais; e

V – despesas com manutenção e custeio operacionais de convênios ou credenciamento dos profissionais de que tratam os incisos I e II acima, limitada a 10% (dez por cento) do tal da receita do FAJ.

Legislação

Lei Complementar nº 684, de 20 de dezembro de 2016

FUNDO DE APARELHAMENTO DA DEFENSORIA PÚBLICA DO ESTADO DE SANTA CATARINA-(FADEP-SC)

Competências

Aplicar recursos, exclusivamente, no aparelhamento da DPE/SC e na capacitação profissional de seus membros e servidores, em conformidade com o disposto no inciso XIX do *caput* do art. 4º da Lei Complementar nº 575, de 2 de agosto de 2012.

Legislação

Lei nº 17.870, de 26 de dezembro de 2019.

COLEGIADO SUPERIOR DE SEGURANÇA PÚBLICA E PERÍCIA OFICIAL - CSSPPO

Competências

Ao CSSPPO compete:

- I – formular, coordenar e fomentar a Política Estadual de Segurança Pública, observadas as diretrizes da política nacional;
- II – elaborar e coordenar o Plano Estadual de Segurança Pública;
- III – estabelecer diretrizes e prioridades para aplicação de recursos públicos no âmbito estratégico da área de segurança;
- IV – estabelecer parcerias e captar recursos federais e internacionais, a fim de implementar ações e políticas de segurança pública no Estado;
- V – planejar, coordenar, orientar e avaliar programas, projetos e ações governamentais da área da segurança pública, nos termos do plano plurianual, da lei de diretrizes orçamentárias e da lei orçamentária anual;

VI – assessorar direta e imediatamente o Governador do Estado nos assuntos afetos à segurança pública, à preservação da ordem pública e à incolumidade das pessoas e do patrimônio;

VII – articular e integrar as ações dos órgãos de ensino militar;

VIII – fixar diretrizes à PMSC, à PCSC, ao CBMSC e ao IGP relativas a:

a) serviços de tecnologia da informação, telecomunicação, monitoramento eletrônico, especificações de padrões tecnológicos, interligação das bases de dados, desenvolvimento de aplicativos e estruturação do sistema integrado de segurança pública;

b) dados estatísticos e serviços de inteligência;

c) capacitação e aprimoramento profissional;

d) disponibilização de dados e informações afetas à gestão de pessoas;

e) licitações e contratos de materiais e serviços;

f) comunicação social;

g) orientações estratégicas;

h) políticas de eficiência dos gastos de manutenção e custeio; e

i) orientações de investimentos integrados de segurança pública; e

IX – formular, coordenar e fomentar a política estadual de prevenção e combate à tortura.

Legislação

Lei complementar nº 789, de 29 de dezembro de 2021

Decreto nº 19.900, de 22 de agosto de 1983

Decreto nº 19.907, de 22 de agosto de 1983

Decreto nº 27.877, de 10 de dezembro de 1985 e alterações

SECRETARIA DE ESTADO DA SEGURANÇA PÚBLICA - SSP

Competências

Art. 41-E. À SSP compete:

- I – formular, coordenar e fomentar a Política Estadual de Segurança Pública, observadas as diretrizes da política nacional;
- II – elaborar e coordenar o Plano Estadual de Segurança Pública;
- III – estabelecer diretrizes e prioridades para aplicação de recursos públicos no âmbito estratégico da área de segurança;
- IV – estabelecer parcerias e captar recursos federais e internacionais, a fim de implementar ações e políticas de segurança pública no Estado;
- V – planejar, coordenar, orientar e avaliar programas, projetos e ações governamentais da área da segurança pública, nos termos do plano plurianual, da lei de diretrizes orçamentárias e da lei orçamentária anual;

VI – assessorar direta e imediatamente o Governador do Estado nos assuntos afetos à segurança pública, à preservação da ordem pública e à incolumidade das pessoas e do patrimônio;

VII – articular e integrar as ações dos órgãos de ensino militar;

VIII – fixar diretrizes à PMSC, à PCSC, ao CBMSC, à PCISC e à SAP relativas a:

a) serviços de tecnologia da informação, telecomunicação, monitoramento eletrônico, especificações de padrões tecnológicos, interligação das bases de dados, desenvolvimento de aplicativos e estruturação do sistema integrado de segurança pública;

b) dados estatísticos e serviços de inteligência;

c) capacitação e aprimoramento profissional;

d) disponibilização de dados e informações afetas à gestão de pessoas;

e) licitações e contratos de materiais e serviços;

f) comunicação social;

g) orientações estratégicas;

h) políticas de eficiência dos gastos de manutenção e custeio; e

i) orientações de investimentos integrados de segurança pública; e

IX – formular, coordenar e fomentar a política estadual de prevenção e combate à tortura.

Legislação

Lei complementar nº 741, de 12 de junho de 2019, e alterações

CORPO DE BOMBEIROS MILITAR

Competências

I – realizar os serviços de prevenção de sinistros ou catástrofes, de combate a incêndio, de busca e salvamento, de resgate terrestre, aquático e aéreo de pessoas e bens e de atendimento pré-hospitalar;

II – estabelecer normas de prevenção e segurança contra incêndios, catástrofes ou produtos perigosos para resguardar a vida das pessoas e reduzir riscos de danos ao meio ambiente e ao patrimônio;

III – analisar previamente os projetos de segurança contra incêndio em edificações e contra sinistros em áreas de risco e áreas de armazenagem, manipulação e transporte de produtos perigosos, acompanhar e fiscalizar sua execução e impor as sanções administrativas estabelecidas em lei;

IV – realizar perícias de incêndio e de áreas sinistradas no limite de sua competência;

V – colaborar com os órgãos de defesa civil e de saúde;

VI – exercer a polícia judiciária militar, nos termos da legislação federal;

VII – estabelecer, executar e fiscalizar a prevenção balneária por meio de guarda-vidas;

VIII – prevenir acidentes e incêndios na orla marítima e fluvial;

IX –executar honras e guardas militares; e

X – prestar assistência militar aos órgãos do Estado.

Legislação

Lei Complementar nº 741, de 12 de junho de 2019, e alterações

Lei Complementar nº 724, de 18 de julho de 2018

Lei Complementar nº 381, de 07 de maio de 2007

Lei Complementar nº 284, de 28 de fevereiro de 2005

Emenda Constitucional nº 033, de 13 de junho de 2003

POLÍCIA CIVIL

Competência

Desenvolver, além de outras atribuições que lhe forem conferidas por lei, as atividades relacionadas com:

- I - ordem pública;
- II - segurança pública;
- III - investigação criminal e polícia judiciária;
- VI - implementação da política estadual de promoção e defesa dos direitos dos adolescentes autores de atos infracionais;
- VII - defesa dos direitos humanos;
- XI - medidas de prevenção e repressão ao uso de entorpecentes e ao crime organizado;
- XIV - fiscalização de jogos e diversões públicas;
- XV - fiscalização de produtos controlados;
- XVI - serviços de perícias criminalística, médico-legais e de identificação civil e criminal;
- XVII - implantação de núcleos de perícia;
- XXIII - proteção a vítimas e testemunhas ameaçadas;
- XXIV - a execução dos serviços administrativos de trânsito;
- XXV - a supervisão dos serviços de segurança privada;
- XXVI - o controle da propriedade e uso de armas, munições, explosivos e outros produtos controlados;

Legislação

Lei Complementar nº 741, de 12 de junho de 2019, e alterações
Lei Complementar nº 381, de 07 de maio de 2007
Lei Complementar nº 284, de 28 de fevereiro de 2005
Lei Complementar nº 243, de 30 de janeiro de 2003
Lei Complementar nº 6843, de 28 de julho de 1986
Constituição Estadual de 1989 – Art. 106

POLÍCIA MILITAR

Competências

Desenvolver as atividades de manutenção da ordem pública e da segurança interna, na forma do estabelecido na Constituição do Estado e nas leis de sua organização básica, especialmente:

I – exercer a polícia ostensiva relacionada com:

- a) a preservação da ordem e da segurança pública;
- b) o radiopatrulhamento terrestre, aéreo, lacustre e fluvial;
- c) o patrulhamento rodoviário;
- d) a guarda e a fiscalização das florestas e dos mananciais;
- e) a guarda e a fiscalização do trânsito urbano;
- f) a polícia judiciária militar, nos termos de lei federal;

g) a proteção do meio ambiente;

h) a garantia do exercício do poder de polícia dos órgãos e entidades públicas, especialmente da área fazendária, sanitária, de proteção ambiental, de uso e ocupação do solo e de patrimônio cultural;

II – cooperar com órgãos de defesa civil; e

III – atuar preventivamente como força de dissuasão e repressivamente como de restauração da ordem pública.

Legislação

Lei nº 6.217, de 10 de fevereiro de 1983 e alterações
Decreto nº 19.237, de 14 de março de 1983 e alterações
Lei nº 9.831, de 17 de fevereiro de 1995 e alterações
Lei Complementar nº 741, de 12 de junho de 2019, e alterações
Constituição Estadual 1989 – Art. 107

INSTITUTO GERAL DE PERÍCIA

Competências

áreas de atuação;

I - serviços de perícias criminalística, médico-legais e de identificação civil e criminal e a pesquisa nessas

II - implantação de núcleos de perícia;

Legislação

Lei Complementar nº 789, de 29 de dezembro de 2021
Constituição Estadual de 1989 – Art.109-A

DEPARTAMENTO ESTADUAL DE TRÂNSITO

Competências

Compete ao DETRAN, além de outras atribuições previstas em normas específicas:

I – realizar, fiscalizar e controlar o processo de formação, aperfeiçoamento, reciclagem e suspensão de condutores e expedir e cassar Licença de Aprendizagem, Permissão para Dirigir e Carteira Nacional de Habilitação;

II – vistoriar, inspecionar as condições de segurança veicular, registrar, emplacar, selar a placa e licenciar veículos, expedindo o Certificado de Registro e o Licenciamento Anual;

III – credenciar órgãos ou entidades para a execução de atividades previstas na legislação de trânsito, na forma estabelecida em norma do Conselho Nacional de Trânsito (CONTRAN);

IV – promover e participar de projetos e programas de educação e segurança de trânsito de acordo com as diretrizes estabelecidas pelo CONTRAN; e

V – planejar, formular, normatizar, supervisionar, acompanhar e estimular políticas e iniciativas na área de educação no trânsito.

Legislação

Lei Complementar nº 789, de 29 de dezembro de 2021
Constituição Estadual de 1989 – Art.109-A

FUNDO DE MELHORIA DA POLÍCIA CIVIL

Competências

- I - a elaboração e execução de planos, programas e projetos;
- II - a especialidades profissionais;
- III - a construção, ampliação e reforma de prédios;
- IV - a aquisição de equipamentos, veículos e outros materiais próprios ao serviço da Polícia Civil; e
- V - aquisição de combustível, peças para reparos, alimentação, diárias, realização de serviços de terceiros, locação de imóveis e outras despesas de custeio.

Legislação

- Lei 16.940, de 24 de maio de 2016 e alterações
- Lei Complementar nº 284, de 28 de fevereiro de 2005
- Lei nº 13.239, de 27 de dezembro de 2004
- Lei Complementar nº 741, de 12 de junho de 2019, e alterações

FUNDO DE MELHORIA DO CORPO DE BOMBEIROS MILITAR

Competências

- I - a elaboração e execução de planos, programas e projetos;
- II - a especialidades profissionais;
- III - a construção, ampliação e reforma de prédios;
- IV - a aquisição de equipamentos, veículos e outros materiais próprios ao serviço do Corpo de Bombeiros Militar; e
- V - aquisição de combustível, peças para reparos, alimentação, diárias, realização de serviços de terceiros, locação de imóveis e outras despesas de custeio.

Legislação

Lei Complementar nº 741, de 12 de junho de 2019, e alterações
Lei Complementar nº 284, de 28 de fevereiro de 2005
Lei 16.940, de 24 de maio de 2016
Lei 13.240, de 27 de dezembro de 2004

FUNDO ESTADUAL DE SEGURANÇA PÚBLICA

Competências

Desenvolver as atividades relacionadas com:

- I - adequar as ações e programas das áreas de segurança pública e de prevenção à violência à Política Nacional da Segurança Pública e Defesa Social (PNSPDS) e SSP;
- II - Aperfeiçoar a coordenação e integração das instituições que constituem
- III - receber repasses do Fundo Nacional de Segurança Pública(FNSP) para apoiar projetos, atividades e ações nas áreas de segurança pública e de prevenção à violência, observadas as diretrizes do Plano Nacional de Segurança Pública e Defesa Social e do Plano Estadual de Segurança Pública e Defesa Social.

Legislação

Lei nº 17.801, de 28 de novembro de 2019.

Lei Complementar nº 741, de 12 de junho de 2019, e alterações

FUNDO PARA MELHORIA DA SEGURANÇA PÚBLICA

Competência

Desenvolver as atividades relacionadas com:

- I - elaboração e execução de planos, programas e projetos;
- II - especialização profissional;
- III - construção, ampliação e reforma de prédios;
- IV - aquisição de equipamentos, veículos, materiais próprios ao serviço de Segurança Pública, bem como de espelhos para emissão de Carteira Nacional de Habitação - CNH, Carteira de Identidade CI e Documento Provisório de Porte Obrigatório – DPPO.
- V- informatização da segurança pública; e
- VI - aquisição de combustível, peças para reparos, alimentação, diárias, realização de serviços de terceiros, locação imóveis e outras despesas de custeio.

Legislação

Lei Complementar nº 741, de 12 de junho de 2019, e alterações
Lei nº 16.940, de 24 de maio de 2016
Lei Complementar nº 243, de 30 de janeiro de 2003
Lei nº 8.451, de 11 de dezembro de 1991 e alterações

Decreto nº 3.009, de 30 de novembro de 1992 e alterações

FUNDO DE MELHORIA DA POLÍCIA MILITAR

Competência

Desenvolver as atividades relacionadas com:

- I - elaboração e execução de planos, programas e projetos;
- II - construção, ampliação e reforma de prédios;
- III - aquisição de viaturas, motos, embarcações, armamentos, equipamentos e outros materiais permanentes;
- IV - treinamento de recursos humanos.
- V - aquisição de fardamento, material médico - hospitalar e odontológico e outros materiais de consumo;
- VI - aquisição de combustível, peças de reparos, alimentação, realização de serviços de terceiros, pagamento de diárias, material de limpeza, honorários médicos e outras despesas de custeio;
- VII - informatização da Polícia Militar;

Legislação

Lei Complementar nº 741, de 12 de junho de 2019, e alterações
Lei 16.940, de 24 de maio de 2016 e alterações
Lei Complementar nº 243, de 30 de janeiro de 2003
Lei nº 9.383, de 17 de dezembro de 1993
Decreto nº 4.749, de 19 de agosto de 1994 e alterações
Decreto nº 4.953, de 10 de novembro de 1994

FUNDO DE MELHORIA DA PERÍCIA OFICIAL -FUMPOF

Competências

Desenvolver as atividades relacionadas com a destinação de recursos voltados à melhoria dos serviços prestados pelo Instituto Geral de Perícia (IGP), em especial:

- I – na elaboração e execução de planos, programas e projetos;
- II – na construção, ampliação e reforma de imóveis;
- III – na aquisição de equipamentos, veículos e outros materiais permanentes;
- IV – na aquisição de materiais de limpeza, de consumo e de outros próprios ao serviço do IGP, incluindo espelhos para emissão da Carteira de Identidade;
- V – na aquisição de combustíveis, lubrificantes e peças para reparos de veículos;
- VI – no pagamento de diárias e passagens aéreas a servidor público integrante dos quadros do IGP, em conformidade com a legislação em vigor, na contratação de serviços, na locação de imóveis e em outras despesas de custeio;
- VII – na informatização do IGP; e
- VIII – na formação e capacitação do quadro de pessoal do IGP.

Legislação

Lei Complementar nº 741, de 12 de junho de 2019, e alterações
Lei nº 17.804, de 04 de dezembro de 2019.

SECRETARIA DE ESTADO DA ASSISTÊNCIA SOCIAL, MULHER E FAMÍLIA

Competências

- I – formular políticas e diretrizes destinadas à promoção dos direitos humanos, incluídos os direitos da mulher, da família, da criança, do adolescente, da juventude, do idoso, da pessoa com deficiência, da população negra e das minorias étnicas e sociais;
- II – cumprir as competências definidas no art. 13 da Lei federal nº [8.742](#), de 7 de dezembro de 1993;
- III – formular e coordenar as políticas estaduais de assistência social, direitos humanos, migração e segurança alimentar e nutricional;
- IV – elaborar o Pacto de Aprimoramento de Gestão da Política de Assistência Social de Santa Catarina;
- V – executar, implementar e normatizar as políticas sociais relacionadas ao Sistema Único de Assistência Social (SUAS) e ao Sistema Nacional de Segurança Alimentar e Nutricional (SISAN);
- VI – organizar, coordenar, monitorar e avaliar as ações de proteção e prevenção executadas pelo SUAS e pelo SISAN;
- VII – executar a política estadual de habitação popular;
- VIII – realizar estudos e elaborar programas habitacionais;
- IX – fiscalizar, acompanhar e monitorar obras habitacionais; e
- X – realizar estudos e elaborar projetos de regularização fundiária, acompanhá-los e monitorar sua execução.

Legislação

Lei Complementar nº 741, de 12 de junho de 2019, e alterações
Lei Complementar nº 284, de 28 de fevereiro de 2005
Lei Complementar nº 243, de 30 de janeiro de 2003

COMPANHIA DE HABITAÇÃO DO ESTADO DE SANTA CATARINA S.A.

Competência

- I - Executar a política estadual de habitação popular de forma articulada com as Secretarias de Estado de Desenvolvimento Regional;
- II - realizar estudos e levantamentos sócio-econômicos relacionados com a habitação popular;
- III - promover a elaboração de programas e projetos com vistas a ampliar a oferta de residências populares;
- IV - projetar casas do tipo popular e urbanização de áreas destinadas a núcleos habitacionais;
- V - comercializar unidades habitacionais construídas de acordo com as diretrizes estabelecidas pela política do setor; e
- VI - comprar e vender bens imóveis, dentro dos seus objetivos.

Legislação

Lei Complementar nº 741, de 12 de junho de 2019, e alterações
Decreto nº 2.442, de 09 de julho de 2009 e alterações
Lei Complementar nº 422, de 25 de agosto de 2008 e alterações
Lei Complementar nº 284, de 28 de fevereiro de 2005 e alterações
Lei Complementar nº 243, de 30 de janeiro de 2003 e alterações
Lei 6.404 – de 15 de dezembro de 1976 e alterações (Lei das SA)
Lei nº 3.698, de 12 de janeiro de 1965 e alterações
Decreto nº 4.032, de 15 de abril de 1966 e alterações

FUNDO ESTADUAL DE SEGURANÇA ALIMENTAR – FUNSEA-SC

Competências

Fica instituído o Fundo Estadual de Segurança Alimentar e Nutricional (FUNSEA-SC), vinculado à SDS, com a finalidade de apoiar financeiramente programas e projetos direcionados à segurança alimentar e nutricional e ao combate à fome, à miséria e à exclusão social.

Legislação

Lei nº 12.911, de 22 de janeiro de 2004 e alterações
Decreto nº 2.311, de 25 de novembro de 2022.

FUNDO ESTADUAL DE ASSISTÊNCIA SOCIAL

Competências

- I – administrar os recursos do FEAS-SC, em conformidade com as diretrizes fixadas pelo CEAS;
- II – acompanhar, avaliar e viabilizar as ações previstas no Plano Plurianual de Assistência Social;
- III – elaborar e submeter à deliberação do CEAS os programas anuais e plurianuais de aplicação de recursos do FEAS-SC e os relatórios trimestrais e anuais de atividades e de realização financeira dos recursos;
- IV – normatizar o financiamento dos serviços, programas, projetos e benefícios da área da assistência social ofertados pelas entidades vinculadas ao SUAS;
- V – ordenar os empenhos e autorizar as despesas do CEAS; e
- VI – exercer outras atividades a serem estabelecidas por decreto do Governador do Estado.

Legislação

Lei nº 17.819, de 9 de dezembro de 2019.
Lei nº 16.940, de 24 de maio de 2016
Lei Complementar nº 741, de 12 de junho de 2019
Lei nº 10.074, de 30 de janeiro de 1996
Lei nº 10.151, de 08 de agosto de 1996
Decreto nº 659, de 30 de janeiro de 1996 e alterações

FUNDO DE HABITAÇÃO POPULAR DO ESTADO DE SANTA CATARINA - FUNDHAB

Competências

Promover atendimento na área habitacional, desenvolvendo ações integradas e articuladas com outras políticas setoriais, objetivando a melhoria substantiva da qualidade de vida da população catarinense.

Legislação

Lei nº 16.940, de 24 de maio de 2016 e alterações
Lei Complementar nº422, de 25 de agosto de 2008 e alterações
Decreto nº 2442, de 09 de julho de 2009 e alterações

FUNDO ESTADUAL DO IDOSO - FEI

Competência

O fundo tem a finalidade de financiar projetos, programas, serviços e ações reativos à pessoa idosa, com vistas a assegurar os seus direitos e criar condições para promover sua autonomia, integração e participação efetiva na sociedade.

Legislação

Lei nº 17.355, de 20 de dezembro de 2017
Decreto nº 177, de 10 de julho de 2019

FUNDO PARA A INFÂNCIA E ADOLESCÊNCIA

Competência

Apoiar financeiramente as entidades e instituições sociais e juridicamente organizadas para o atendimento direto, defesa, estudos, pesquisas, proteção, apoio sócio-familiar e garantia dos direitos da criança e do adolescente prescritos na legislação própria.

Legislação

Lei Complementar nº 243, de 30 de janeiro de 2003
Lei nº 12.536, de 19 de dezembro de 2002 e alterações
Lei Federal nº 8.069, de 13 de julho de 1990

SECRETARIA DE ESTADO DA INDÚSTRIA, DO COMÉRCIO E DO SERVIÇO

Competências

- I – coordenar a gestão do Programa de Desenvolvimento da Empresa Catarinense (PRODEC), de forma articulada com a SEF;
- II – fomentar investimentos no Estado, em áreas e setores estratégicos para o desenvolvimento econômico estadual, mediante ações que atraiam investidores públicos e privados, nacionais e estrangeiros, facilitem a vinda deles e os informem sobre as possibilidades oferecidas pelo Estado;
- III – formular programas, projetos e ações destinados ao desenvolvimento e fortalecimento dos empreendimentos de micro e pequeno portes;
- IV – formular políticas e diretrizes para nortear a atuação das agências e dos bancos de desenvolvimento;
- V – apoiar e estimular políticas públicas de simplificação dos processos de abertura, alteração, fechamento e fiscalização de sociedades empresárias;
- VI – formular e coordenar as políticas estaduais de trabalho, emprego e renda;

Legislação

Lei Complementar nº741, de 12 de junho de 2019, e alterações

JUNTA COMERCIAL DO ESTADO DE SANTA CATARINA - JUCESC

Competências

I - a matrícula e seu cancelamento:

a) dos leiloeiros, tradutores públicos e intérpretes comerciais, trapicheiros e administradores de armazéns-gerais;

II - o arquivamento:

a) dos documentos relativos à constituição, alteração, dissolução e extinção de firmas mercantis individuais, sociedades mercantis e cooperativas;

b) dos atos relativos a consórcio e grupo de sociedade de que trata a Lei nº 6.404, de 15 de dezembro de 1976;

c) dos atos concernentes a empresas mercantis estrangeiras autorizadas a funcionar no Brasil;

d) das declarações de microempresas;

e) de atos ou documentos que, por determinação legal, sejam atribuídos ao Registro Público de Empresas Mercantis e Atividades Afins ou daqueles que possam interessar ao empresário e às empresas mercantis;

III - a autenticação dos instrumentos de escrituração das empresas mercantis registradas e dos agentes auxiliares do comércio, na forma de lei própria;

- IV - elaborar a tabela de preços de seus serviços, observando as normas legais pertinentes;
- V - processar a habilitação e a nomeação dos tradutores públicos e intérpretes comerciais;
- VI - elaborar os respectivos Regimentos Internos e suas alterações, bem como as resoluções de caráter administrativo necessárias ao fiel cumprimento das normas legais, regulamentares e regimentais;
- VII - expedir carteiras de exercício profissional de pessoas legalmente inscritas no Registro Público de Empresas Mercantis e Atividades Afins;
- VIII - o assentamento dos usos e práticas mercantis.

Legislação

Lei Complementar nº 741, de 12 de junho de 2019, e alterações
Lei Complementar nº 284, de fevereiro de 2005
Lei Complementar nº 243, de 30 de janeiro de 2003
Lei nº 7.165, de 23 de dezembro de 1987
Lei nº 10.612, de 16 de dezembro de 1997
Lei nº 9.831, de 17 de fevereiro de 1995
Decreto nº 1.516, de 25 de abril de 1988
Decreto nº 3.409, de 15 de junho de 1989
Decreto nº 3.607, de 23 de dezembro de 1998 e alterações
Decreto nº 2.428, de 23 de maio de 2001

Competência

- I – exercer as atividades relacionadas com a metrologia, bem como com a normalização, a qualidade, a certificação e a verificação de produtos e serviços;
- II – manter cursos de preparação, treinamento e capacitação para formação e aperfeiçoamento técnico do seu quadro de pessoal;
- III – realizar, direta ou indiretamente, seminários, congressos, treinamentos e cursos na área de sua atuação;
- IV – fiscalizar e verificar produtos e serviços, na área de sua competência;
- V – fixar e cobrar o preço dos serviços prestados no âmbito de sua competência; e
- VI – apurar irregularidades, lavrar autos de infração e aplicar penalidades, de acordo com a legislação vigente.
- VII - agir em colaboração com os órgãos e as entidades ligados à defesa do consumidor e ao setor produtivo.

Legislação

Lei Complementar nº 741, de 12 de junho de 2019, e alterações
Lei Complementar nº 284, de 28 de fevereiro de 2005 e alterações
Lei Federal nº 9.933, de 20 de dezembro de 1999 e alterações

FUNDO ESTADUAL DO TRABALHO (FET-SC)

Competência

Tem o objetivo de destinar recursos para a execução de ações, programas e serviços voltados às políticas estaduais de trabalho, emprego e renda, nos termos da legislação específica em vigor.

Fica vinculado à Secretaria de Estado responsável por formular e coordenar as políticas estaduais de trabalho, emprego e renda.

Legislação

Lei nº 17.764, de 12 de agosto de 2019.

Fundo Estadual de Transição Energética Justa – FETEJ-SC

Competência

Fica criado o Fundo Estadual de Transição Energética Justa (FETEJ-SC), vinculado à Secretaria de Estado do Desenvolvimento Econômico Sustentável (SDE), com o objetivo de prestar suporte financeiro ao Plano de Transição Energética Justa do Sul do Estado de Santa Catarina

Legislação

Lei nº 18.330, de 05 de janeiro de 2022.

SECRETARIA DE ESTADO DA CIÊNCIA, TECNOLOGIA E INOVAÇÃO

Competências

- I – promover a ciência, tecnologia e inovação, de forma articulada com os programas estruturantes e o desenvolvimento econômico sustentável;
- II – incentivar a criação de ambiente adequado para a geração de produtos, processos e serviços inovadores;
- III – estimular a conversão de produtos, processos e serviços inovadores em modelos de negócios, visando ao desenvolvimento econômico sustentável do Estado;
- IV – implementar mecanismos de apoio ao empreendedorismo, à transferência de tecnologias e ao desenvolvimento social e de mercado;
- V – fomentar a implantação de condomínios de sociedades empresárias, polos tecnológicos, aglomerados produtivos locais e centros de inovação;
- VI – estimular a realização de pesquisa científica e tecnológica;
- VII – definir a política estadual da ciência, tecnologia e inovação, estimulando a participação integrada das Administrações Públicas Estadual e Municipais, das instituições privadas e da sociedade;
- VIII – normatizar, integrar e acompanhar as ações de fomento à ciência, tecnologia e inovação dos órgãos e das entidades da Administração Pública Estadual, bem como acompanhar seus resultados;
- IX – realizar estudos para subsidiar a formulação de planos e programas de desenvolvimento científico e tecnológico no Estado;
- X – diagnosticar as necessidades e os interesses em ciência, tecnologia e inovação do Estado e indicar as diretrizes e prioridades, respeitadas as características regionais, visando à aplicação racional dos recursos e à conciliação dos interesses da comunidade científico-tecnológica e do setor produtivo, subordinados aos interesses da sociedade;
- XI – promover a racionalização dos recursos da tecnologia da informação e comunicação da Administração Pública Estadual, por meio da

coordenação de ações cooperadas;

XII – definir as diretrizes e propor políticas e metas para gestão do tratamento e da proteção dos dados pessoais no Poder Executivo;

XIII – fomentar investimentos e apoiar a Fundação de Amparo à Pesquisa e Inovação do Estado de Santa Catarina (FAPESC); e

XIV – coordenar e gerenciar a rede de inovação para ações de governo. (NR)

Legislação

Lei Complementar nº741, de 12 de junho de 2019, e alterações

Competências

I – executar planos, programas e orçamentos de apoio e fomento à ciência, tecnologia e inovação, respeitando a política de ciência, tecnologia e inovação, os recursos destinados à pesquisa científica e tecnológica nos termos do art. 193 da Constituição do Estado, a fim de promover o equilíbrio regional, o avanço de todas as áreas do conhecimento, o fortalecimento da cultura de inovação, o desenvolvimento sustentável e a melhoria de qualidade de vida da população catarinense, com autonomia técnico-científica, administrativa, patrimonial e financeira, de forma conjunta com a Empresa de Pesquisa Agropecuária e Extensão Rural de Santa Catarina (EPAGRI);

II – elaborar, executar e avaliar planos, programas e orçamentos de apoio e fomento à ciência, tecnologia e inovação, seguindo orientação da Secretaria de Estado do Desenvolvimento Econômico Sustentável, viabilizando anualmente no mínimo 1 (uma) Conferência Estadual de Ciência, Tecnologia e Inovação envolvendo os integrantes do Sistema Estadual de Ciência, Tecnologia e Inovação de Santa Catarina;

III – apoiar e promover a realização de estudos, a execução e divulgação de programas e projetos de pesquisa científica básica e aplicada, individuais ou institucionais, e o desenvolvimento de produtos e processos tecnológicos, de acordo com as diretrizes da Secretaria de Estado do Desenvolvimento Econômico Sustentável;

IV – apoiar a formação e a capacitação de pessoas para a pesquisa científica e tecnológica e de inovação, de forma regionalizada e desconcentrada, mediante a concessão de bolsas em modalidades e valores a serem definidos pelo seu Conselho Superior, com vistas a manter a equivalência com aquelas concedidas em programas nacionais similares;

V – promover o intercâmbio e a cooperação técnico-científica regional, nacional e internacional;

VI – fomentar a internacionalização de empresas catarinenses inovadoras;

VII – fomentar o desenvolvimento tecnológico inovativo das empresas catarinenses e organizações públicas ou privadas, preferencialmente em parceria com instituições de ensino e pesquisa situadas no Estado de Santa Catarina, pela

transferência de conhecimento e interação de competências, podendo, para tanto, subvencionar a permanência de pesquisadores de alto nível no âmbito de programas específicos;

VIII – sugerir à Secretaria de Estado do Desenvolvimento Econômico Sustentável quaisquer providências que considere necessárias à realização de seus objetivos;

IX – incentivar a criação e o desenvolvimento de polos e incubadoras de base tecnológica, bem como de arranjos produtivos locais;

X – prestar, eventualmente, serviços técnicos especializados pertinentes à sua área de atuação;

XI – gerenciar a rede catarinense de ciência e tecnologia;

XII – apoiar, promover e participar de reuniões e eventos de natureza científica, tecnológica e de inovação;

XIII – promover a realização de acordos, protocolos, convênios, programas e projetos de intercâmbio entre entidades públicas e privadas, nacionais e internacionais; e

XIV – apoiar a implantação dos Núcleos de Inovação Tecnológica (NITs) pelas Instituições de Ciência, Tecnologia e Inovação do Estado de Santa Catarina (ICTESC), pelas universidades e outras instituições de educação superior que atuem em ciência, tecnologia e inovação, bem como pelos parques tecnológicos, incubadoras e empresas catarinenses.

Legislação

Lei Complementar nº 741, de 12 de junho de 2019, e alterações
Lei Complementar nº 284, de 28 de fevereiro de 2005

CENTRO DE INFORMÁTICA E AUTOMAÇÃO DO ESTADO DE SANTA CATARINA S.A.
CIASC

Competências

O CIASC tem por objetivo executar políticas de tecnologia de informação, comunicação e governança eletrônica, bem como de tratamento de dados e informações, e assessorar tecnicamente os órgãos e as entidades da Administração Pública Estadual, em especial:

- I – apoiar a integração dos sistemas informatizados dos órgãos e das entidades da Administração Pública Estadual e das respectivas bases de dados em uma rede de governo;
- II – apoiar a gestão dos processos informatizados dos serviços públicos;
- III – prestar consultoria em tecnologia da informação e governança eletrônica na área pública;
- IV – administrar ambientes informatizados do serviço público estadual;
- V – desenvolver e gerenciar sistemas aplicativos estratégicos na área pública;
- VI – desenvolver tratamento de imagens e páginas da internet públicas;
- VII – gerenciar e dar suporte e manutenção à infraestrutura da rede de governo em operação;
- VIII – executar serviços de tecnologia da informação e governança eletrônica para os órgãos e as entidades da Administração Pública Estadual;

- IX – executar, mediante convênios ou contratos, serviços de tecnologia da informação e governança eletrônica para órgãos e entidades da União e dos Municípios;
- X – prestar serviços de certificação digital para os órgãos e as entidades da Administração Pública Estadual; e
- XI – assessorar tecnicamente o órgão central do Sistema Administrativo de Gestão de Tecnologia da Informação e Comunicação na gestão de suas ações.

Legislação

Lei Complementar nº 741, de 12 de junho de 2019, e alterações
Lei Complementar nº 284, de 28 de fevereiro de 2005
Lei Complementar nº 243, de 30 de janeiro de 2003
Estatuto social - 13 de julho de 1987 - alteração para CIASCDecreto nº 2.428, de 23 de maio de 2001

SECRETARIA DE PORTOS, AEROPORTOS E FERROVIAS - SPAF

Competências

- I – planejar, formular e normatizar políticas, programas, projetos e ações referentes ao Sistema Estadual de Transporte Portuário, Aeroportuário e Ferroviário de Cargas e Passageiros no âmbito estadual;
- II – administrar e implementar projetos e executar construções, reconstruções, restaurações, melhoramentos, conservações, operações, manutenções, adequações de capacidade e ampliações relativos à infraestrutura de transporte portuário, aeroportuário e ferroviário;
- III – definir padrões, normas, diretrizes e especificações técnicas para a execução de estudos, projetos, planos, programas, construções, conservações, restaurações, reconstruções, melhoramentos, ampliações e operações voltados à infraestrutura de transporte portuário, aeroportuário e ferroviário;
- IV – delimitar, para fins de declaração de utilidade pública, bens imóveis a serem desapropriados para implantação de portos, aeroportos e ferrovias de interesse do Estado;
- V – elaborar, administrar, coordenar e executar convênios de delegação de encargos firmados com a União ou com os Municípios do Estado de que resultem estudos, projetos, planos, programas, construções, conservações, restaurações, reconstruções, melhoramentos, ampliações e operações da infraestrutura de transporte portuário, aeroportuário e ferroviário;
- VI – elaborar e revisar periodicamente os Planos Diretores Portuário, Aeroportuário e Ferroviário;
- VII – planejar e executar o serviço público de transporte portuário, aeroportuário e ferroviário de cargas e passageiros;
- VIII – elaborar, executar e revisar periodicamente a Política Estadual de Transporte Portuário, Aeroportuário e Ferroviário de Passageiros;

IX – elaborar normas gerais e específicas sobre o sistema de transporte de passageiros sob sua jurisdição, em consonância com a Política Estadual de Transportes de Passageiros;

X – firmar convênios com os Municípios do Estado ou delegar a eles serviços referentes ao transporte portuário, aeroportuário e ferroviário, na forma de lei específica;

XI – fixar critérios para o cálculo das tarifas de utilização dos terminais portuários, aeroportuários e ferroviários de cargas e passageiros para os serviços sob sua jurisdição;

XII – firmar convênios, acordos, contratos e demais instrumentos legais;

XIII – participar de negociações de empréstimos com instituições públicas ou privadas, nacionais ou internacionais, para financiamento de programas, projetos e obras de sua competência;

XIV – realizar programas de pesquisa e de desenvolvimento tecnológico, promovendo a cooperação técnica com organismos públicos e privados;

XV – manter memória técnica de pesquisas, estudos, projetos, controles e obras relativos à sua área de competência;

XVI – vincular-se de modo sistêmico a órgãos e entidades federais;

XVII – modernizar o sistema de transporte de passageiros sob sua jurisdição; e

XVIII – participar do planejamento estratégico, do estabelecimento de diretrizes para sua implementação e da definição das prioridades e metas dos programas de investimentos em portos, aeroportos e ferrovias.

Legislação

Lei Complementar nº741, de 12 de junho de 2019, e alterações

SC PARTICIPAÇÕES E PARCERIAS S.A. - SCPar

Competência

I - promover a geração de investimentos no território catarinense;

II - implementar, coordenar, colaborar e apoiar o Programa de Parcerias Público-Privadas no Estado de Santa Catarina;

III - comprar e vender participações acionárias, podendo constituir empresas com ou sem propósito específico, firmar parcerias e participar do capital de outras empresas públicas ou privadas; e

IV - desenvolver e gerenciar projetos estratégicos de Governo.

Legislação

Lei nº 15.500, de 20 de junho de 2011 e alterações
Lei Complementar nº 741, de 12 de junho de 2019, e alterações

IMBITUBA ADMINISTRADORA DA ZONA DE PROCESSAMENTO DE EXPORTAÇÃO

Competência

A IAZPE tem por objetivo viabilizar a implantação da zona de processamento do Estado, com investimentos em infraestrutura, visando oferecer condições de competitividade e lucratividade às empresas nela instaladas, promover a expansão do mercado exportador do País e propiciar o desenvolvimento regional, por meio da captação de capital estrangeiro e nacional, gerando novos empregos.

Legislação

Lei Complementar nº 741, de 12 de junho de 2019, e alterações
Lei nº 12.346, de 08 de julho de 2002
Lei nº 9.654, de 19 de julho de 1994 e alterações

SCPAR PORTO DE IMBITUBA S.A.

Competência

Direitos de exploração do Porto de Imbituba.

Legislação

Decreto nº 1.390, de 14 de fevereiro de 2013
Lei Complementar nº 707, de 07 de dezembro de 2017
Lei nº 17.156, de 05 de junho de 2017
Lei nº 15.500, de 20 de junho de 2011

SCPAR DO PORTO DE SÃO FRANCISCO DO SUL S.A

Competência

- I - executar a exploração comercial do Porto e complementarmente desenvolver atividades afins, conexas e acessórias, industriais, comerciais e de prestação de serviços;
- II - executar a política portuária estadual;
- III - estabelecer, onde for necessário ao desempenho de suas atividades, agências escritórios ou representações e centros logísticos para apoio das operações portuárias de captação de cargas para o Porto;
- IV - captar, em fontes internas ou externas, recursos a serem aplicados na execução de sua programação;
- V - realizar programas de pesquisa e de desenvolvimento portuário, promovendo a cooperação técnica com entidades públicas e privadas;
- VI - desenvolver estudos do sistema aquaviário da Baía da Babitonga, com vistas ao aproveitamento da malha hidroviária para transporte de mercadorias de cabotagem com destino ao Porto;
- VII - firmar convênios, acordos, contratos e demais instrumentos legais, no exercício de suas atribuições;
- VIII - delimitar, para fins de declaração de utilidade pública, os bens e propriedades a serem desapropriados para implantação do Plano de Projetos Portuários;
- IX - adquirir e alienar bens, adotando procedimentos legais adequados para efetuar sua incorporação e baixa, de acordo com as normas previstas no contrato de concessão do Porto, dando ciência ao órgão central de gestão patrimonial do Poder Executivo;
- X - assegurar ao comércio e à navegação o gozo das vantagens decorrentes do melhoramento e aparelhamento do Porto;
- XI - pré-qualificar os operadores portuários;
- XII - fixar os valores e arrecadar a tarifa portuária;
- XIII - desenvolver mecanismos para atração de cargas, podendo firmar contratos comerciais e/ou operacionais com operadores portuários e usuários do Porto;
- XIV - prestar apoio técnico administrativo ao Conselho de Autoridade Portuária e ao órgão de gestão de mão-de-obra;

- XV - fiscalizar a execução ou executar as obras de construção, reforma, ampliação, melhoramento e conservação das instalações portuárias, nelas comprometida a infra-estrutura de proteção e de acesso aquaviário ao Porto;
- XVI - fiscalizar as operações portuárias, zelando para que os serviços se realizem com regularidade, eficiência, segurança e respeito ao meio ambiente;
- XVII - adotar as medidas solicitadas pelas demais autoridades no porto, no âmbito das respectivas competências, inclusive a disponibilidade de área e instalações para os órgãos do Governo do Estado e da União que exercem atividades intervenientes na área organizada do Porto;
- XVIII - organizar e regulamentar a guarda portuária, podendo ser terceirizada, a fim de prover a vigilância e segurança do Porto;
- XIX - promover a remoção de embarcações ou casos de embarcações que possam prejudicar a navegação das embarcações que acessem o Porto;
- XX - autorizar, previamente ouvidas as demais autoridades do porto, a entrada e saída, inclusive, a atracação, o fundeio e o tráfego de embarcações na área do Porto, bem assim a movimentação de carga da referida embarcação, ressalvada a intervenção da autoridade marítima na movimentação considerada prioritária em situações de assistência e salvamento de embarcação;
- XXI - suspender operações portuárias que prejudicam o bom funcionamento do Porto, ressalvados os aspectos de interesse da autoridade marítima responsável pela segurança do transporte aquaviário;
- XXII - lavrar autos de infração e instaurar processos administrativos, aplicando as penalidades previstas em lei, ressalvados os aspectos legais de competência da União, de forma supletiva, para os fatos que serão investigados e julgados conjuntamente;
- XXIII - desincumbir-se dos trabalhos e exercer outras atribuições que lhes forem cometidas pelo Conselho de Autoridade Portuária;
- XXIV - estabelecer o horário de funcionamento no Porto, bem como as jornadas de trabalho no cais de uso público; e
- XXV - cumprir e fazer cumprir as leis, os regulamentos do serviço e as cláusulas do contrato de concessão do Porto e demais competências previstas na Lei federal nº 8.630, de 25 de fevereiro de 1993.

Legislação

Lei Complementar nº 741, de 12 de junho de 2019

Decreto nº 1.486, de 08 de fevereiro de 2018

Lei Complementar nº 707, de 07 de dezembro de 2017

Convênio de Delegação nº 01/2011

Lei Complementar nº 381, de 07 de maio de 2007

SECRETARIA DE ESTADO DO PLANEJAMENTO

Competências

- I – planejar, acompanhar, analisar, orientar, monitorar, avaliar e revisar periodicamente:
- a) o processo de planejamento estratégico estadual;
 - b) os programas estruturantes do Estado, de forma articulada com as Secretarias de Estado a eles vinculadas e com o plano de governo; e
 - c) a implantação das políticas estaduais de desenvolvimento regional e urbano;
- II – coordenar, acompanhar e avaliar os planos de ação dos órgãos e das entidades da Administração Pública Estadual, de forma articulada com os consórcios e as associações dos Municípios do Estado;
- III – planejar, regulamentar, acompanhar e avaliar a implementação e execução dos contratos de gestão no âmbito dos órgãos e das entidades da Administração Pública Estadual;
- IV – promover e coordenar o congresso estadual do planejamento participativo e sistematizar as propostas apresentadas visando à definição das diretrizes gerais e específicas do desenvolvimento estadual, das regiões e dos Municípios do Estado;
- V – acompanhar as audiências públicas regionais sobre as emendas ao projeto de lei orçamentária anual promovidas pela ALESC;
- VI – avaliar os impactos socioeconômicos das políticas, dos programas e das ações governamentais;
- VII – coordenar a produção, análise e divulgação de informações estatísticas;
- VIII – promover e coordenar a elaboração de trabalhos cartográficos e geográficos do Estado;
- IX – identificar os limites intermunicipais e distritais;
- X – promover o uso racional e a ocupação ordenada do solo do Estado, bem como o zoneamento ecológico econômico, com atenção especial às áreas indispensáveis à manutenção do meio ambiente ecologicamente equilibrado;
- XI – desenvolver ações que promovam a adequação dos instrumentos jurídicos e urbanísticos à Lei federal nº 10.257, de 10 de julho de 2001;
- XII – apoiar a elaboração de planos diretores de desenvolvimento municipal;

XIII – promover a aplicação da metodologia de projetos na Administração Pública Estadual e administrar ferramentas para seu gerenciamento;

XIV – oferecer suporte à implantação de núcleos de gestão de projetos nos órgãos e nas entidades da Administração Pública Estadual;

XV – manter atualizados a base histórica, o banco de projetos e os ativos organizacionais de projetos, de modo a dar visibilidade e transparência às informações relativas aos projetos e portfólios desenvolvidos;

XVI – elaborar estudos para o planejamento e a formulação de políticas públicas de longo prazo destinadas ao desenvolvimento estadual e regional;

XVII – acompanhar a execução das metas, avaliar os resultados e identificar medidas cabíveis para o aperfeiçoamento de procedimentos adotados para a realização das políticas públicas, de forma a garantir a efetividade e o cumprimento das ações dos programas de governo;

XVIII – acompanhar e analisar o cumprimento das metas previstas na contratualização por resultados com as entidades parceiras do Estado integrantes do Terceiro Setor;

XIX – promover ações relativas à obtenção, integração e depuração de dados, informações, conhecimento e inteligência sobre os programas e as ações governamentais;

XX – coletar informações necessárias à produção de conhecimento relacionado com as atividades governamentais e institucionais, promovendo, se for necessário, ações conjuntas com quaisquer entidades públicas ou privadas, e compartilhá-las com os órgãos e as entidades da Administração Pública Estadual, observadas, em todos os casos, as normas relativas à proteção de dados pessoais; e

XXI – promover a cultura da transparência no âmbito da Administração Pública Estadual, em articulação com a CGE.

Parágrafo único. A estrutura do Escritório de Gestão de Projetos (EPROJ) passa a integrar a SEPLAN.

Legislação

Lei Complementar nº741, de 12 de junho de 2019, e alterações

FUNDAÇÃO ESCOLA DE GOVERNO – ENA

Competências

A ENA tem por objetivo fomentar, desenvolver e executar a política estadual de formação e capacitação continuada dos servidores e gestores públicos, obedecidas as normas constitucionais e a legislação específica, em especial:

I – formar gestores públicos por meio de cursos e programas de capacitação e formação e de cursos de educação continuada;

II – desenvolver em seus participantes uma visão ampla e integrada da administração pública, favorecendo a reflexão e o debate sobre a ética pública, a democracia, a cidadania e a responsabilidade do Estado perante a sociedade;

III – promover a prospecção e a difusão de novos conhecimentos sobre gestão pública por meio de pesquisas, estudos, estágios, convênios de cooperação, eventos, atividades de extensão, publicações, prestação de serviços e intercâmbio de alunos com instituições nacionais e internacionais, públicas e privadas;

IV – fornecer serviços de formação, capacitação e aperfeiçoamento aos servidores dos Poderes Executivo, Legislativo e Judiciário, aos do TCE/SC e aos do MPSC, nas 3 (três) esferas de governo, observadas as diretrizes fixadas em lei específica;

V – proporcionar a seus participantes o desenvolvimento de competências e habilidades necessárias ao incremento da qualidade da gestão de políticas públicas de excelência;

VI – executar as políticas de ingresso e desenvolvimento funcional dos agentes públicos da Administração Pública Estadual, de forma integrada com o Sistema Administrativo de Gestão de Pessoas;

VII – normatizar, coordenar, supervisionar e controlar as atividades da estrutura on-line de educação a distância e plataformas de internet e videoconferência; e

VIII – gerenciar o arquivo público do Estado, visando ao resgate, à preservação, à manutenção e à divulgação do patrimônio documental do Estado, bem como à destinação adequada dos documentos oficiais.

Legislação

Lei Complementar nº 741, de 12 de junho de 2019, e alterações
Lei Complementar nº 534, de 20 de abril de 2011
Lei Complementar nº 446, de 24 de junho de 2009

SUPERINTENDÊNCIA DE DESENVOLVIMENTO DAS REGIÕES METROPOLITANAS DE SANTA CATARINA

Competências

A SUDESC tem por objetivo coordenar a implantação das políticas estaduais de desenvolvimento regional e urbano das regiões metropolitanas de Santa Catarina, obedecidas as normas constitucionais e a legislação específica.

Legislação

Lei Complementar nº741, de 12 de junho de 2019, e alterações

SECRETARIA DE ESTADO DO TURISMO

Competências

I – planejar, formular, normatizar, supervisionar, acompanhar e estimular as políticas integradas de turismo e lazer;

II – promover, executar e apoiar a ampliação e diversificação da infraestrutura estadual nas áreas do turismo e do lazer;

III – promover, executar, apoiar e incentivar a realização de manifestações e eventos turísticos e de lazer;

IV – estabelecer parcerias com órgãos e entidades públicos federais, estaduais, distritais e municipais e privados, intercambiando experiências para o desenvolvimento integrado do turismo e do lazer;

V – elaborar e realizar pesquisas, estudos e análises específicos visando à proposição de diretrizes para o desenvolvimento e a inovação integrados das áreas do turismo e do lazer;

VI – planejar e coordenar ações voltadas à captação de recursos para financiamento de projetos relativos ao desenvolvimento turístico e de lazer com organismos nacionais e internacionais;

VII – elaborar programas, projetos e ações nas áreas do turismo e do lazer voltados à inclusão de pessoas com deficiência;

VIII – planejar e promover o potencial turístico do Estado e apoiar a comercialização de produtos turísticos catarinenses em âmbito nacional e internacional;

IX – planejar ações que envolvam o inventário e a hierarquização dos espaços turísticos e de lazer;

X – normatizar e consolidar os critérios para os estudos e as pesquisas de demanda turística;

XI – estimular a criação e o desenvolvimento de mecanismos de regionalização e segmentação do turismo do Estado;

XII – coordenar e executar as diretrizes, os planos e os programas estaduais de turismo e compatibilizá-los com a política nacional de desenvolvimento do turismo;

XIII – representar o Estado, por intermédio de convênios, acordos ou outros meios firmados com órgãos ou entidades públicos ou privados, nacionais, regionais, estaduais, distritais, municipais e internacionais, com vistas a fomentar atividades turísticas e de lazer;

XIV – estruturar e operacionalizar os meios de atendimento ao turista; e

XV – estabelecer áreas especiais de interesse turístico no Estado.

Legislação

Lei Complementar nº741, de 12 de junho de 2019, e alterações

Competências

I – planejar, formular e normatizar políticas, programas, projetos e ações estaduais voltados à promoção do desenvolvimento econômico sustentável, aos recursos hídricos, ao meio ambiente, às mudanças climáticas, ao pagamento por serviços ambientais, ao saneamento local, à melhora do bem-estar humano, à equidade social e à redução dos riscos ambientais e das escassezes ecológicas;

II – formular, normatizar e coordenar políticas, programas, projetos e ações voltados à proteção, à defesa, ao bem-estar e ao controle populacional dos animais;

III – apoiar e fortalecer ações, projetos e organizações da sociedade civil cujo escopo seja a proteção e garantia dos direitos dos animais;

IV – promover e difundir o tratamento ético e respeitoso aos animais e a conscientização acerca dos direitos deles;

V – elaborar estudos sobre o potencial dos recursos naturais do Estado com vistas ao seu aproveitamento racional;

VI – coordenar programas, projetos e ações relativos à educação ambiental e às mudanças climáticas;

VII – fomentar ações de curto, médio e longo prazo para aumentar a cobertura dos serviços nas áreas de abastecimento de água, esgotamento sanitário, resíduos sólidos e drenagem urbana;

VIII – propor diretrizes básicas de mineração e ocupação territorial;

IX – realizar estudos geológicos, inclusive prospecção, mapeamento e cadastramento dos recursos minerais, com o objetivo de formar um banco de dados;

- X – coordenar e normatizar, no âmbito de sua competência, a outorga do direito de uso da água e fiscalizar as concessões emitidas;
- XI – articular a implantação da rede de medição hidrológica dos principais rios e mananciais do Estado;
- XII – acompanhar o cadastro técnico estadual de atividades potencialmente poluidoras ou utilizadoras de recursos ambientais;
- XIII – orientar e supervisionar a implementação e execução de programas, projetos e ações relativos às políticas estaduais concernentes aos recursos hídricos, ao pagamento por serviços ambientais, ao meio ambiente, às mudanças climáticas e ao saneamento local;
- XIV – acompanhar e articular com os demais órgãos e as demais entidades envolvidos na atividade de fiscalização ambiental:
- a) a aplicação de medidas de compensação; e
 - b) o uso legal de áreas de preservação permanente;
- XV – acompanhar e normatizar, no âmbito de sua competência, a fiscalização ambiental no Estado;
- XVI – formular e coordenar programas, projetos e ações voltados à promoção do desenvolvimento sustentável e à conservação ambiental;
- XVII – planejar e criar instrumentos de fomento para implementação e execução de atividades mitigadoras dos gases de efeito estufa, de acordo com as políticas do Estado;
- XVIII – apoiar os processos de identificação e aprovação de metodologias e indicadores de desempenho ambiental voltados ao aquecimento global e às mudanças climáticas referentes a projetos implementados no Estado;

XIX – apoiar a pesquisa e o desenvolvimento de tecnologias voltadas à preservação dos recursos naturais, ao combate às mudanças climáticas e à adaptação e mitigação dos impactos gerados por elas;

XX – realizar o inventário estadual de emissões, biodiversidade e estoques de gases de efeito estufa, de forma sistematizada e periódica;

XXI – propor estratégias e metas para redução de gases de efeito estufa emitidos pelos órgãos e pelas entidades da Administração Pública Estadual;

XXII – gerenciar e negociar a redução de emissão de gases de efeito estufa convertida em créditos de carbono em acordos e parcerias nacionais e internacionais;

XXIII – definir estratégias integradas de mitigação e adaptação aos efeitos causados pelas mudanças climáticas;

XXIV – gerir os fundos estaduais para os quais serão destinados recursos voltados à sua área de atuação;

XXV – realizar periodicamente e sistematicamente o inventário florístico florestal; e

XXVI – realizar e acompanhar as inspeções das barragens no Estado, visando à proteção, ao direito dos atingidos e à preservação das espécies da fauna e flora catarinense.

Legislação

Lei Complementar nº741, de 12 de junho de 2019, e alterações

INSTITUTO DO MEIO AMBIENTE - IMA

Competências

- I - implantar e coordenar o sistema de controle ambiental, inclusive o decorrente do licenciamento ambiental de empreendimentos de impacto ambiental, das autuações ambientais transacionadas e dos usos legais de áreas de preservação permanente;
- II - elaborar manuais e instruções normativas relativas às atividades de licenciamento e autorização ambientais, visando à padronização dos procedimentos administrativos e técnicos;
- III - licenciar, autorizar e auditar as atividades públicas ou privadas potencialmente causadoras de degradação ambiental;
- IV - fiscalizar e acompanhar o cumprimento das condicionantes determinadas no procedimento de licenciamento ambiental;
- V - elaborar, executar e controlar ações, projetos, programas e pesquisas relacionados à proteção de ecossistemas e ao uso sustentado dos recursos naturais, que tenham abrangência inter-regional ou estadual;
- VI - desenvolver programas preventivos relativos ao transporte de produtos perigosos em parceria com outras instituições governamentais;
- VII - propor convênios com órgãos das Administração Públicas Federal e Municipais com vistas à maior eficiência no que se refere ao licenciamento e autorização ambientais;
- VIII - supervisionar e orientar as atividades florestais previstas em convênios públicos;
- IX - elaborar e executar ou coexecutar projetos de acordos internacionais relacionados à proteção de ecossistemas ambientais e de abrangência inter-regional ou estadual;
- X - implantar o Sistema Estadual de Unidades de Conservação da Natureza (SEUC) em conformidade com a legislação específica em vigor; e
- XI - executar a fiscalização ambiental no Estado de forma articulada com os órgãos e entidades envolvidos nessa atividade.

Legislação

Lei Complementar nº 741, de 12 de junho de 2019, e alterações
Lei 17.354, de 20 de dezembro de 2017 e alterações
Lei Complementar nº 284, de 28 de fevereiro de 2005
Lei Complementar nº 243, de 30 de janeiro de 2003
Lei nº 14.601, de 29 de dezembro de 2008
Lei nº 11.069, de 29 de dezembro de 1998
Lei nº 8.410, de 27 de novembro de 1991
Decreto nº 423, de 06 de junho de 1975
Decreto nº 662, de 30 de julho de 1975 e alteração
Decreto nº 3.572, de 18 de dezembro de 1998
Decreto nº 13.381, de 21 de janeiro de 1981
Decreto nº 13.382, de 21 de janeiro de 1981 e alterações
Decreto nº 19.642, de 01 de julho de 1983 e alterações
Decreto nº 21.460, de 08 de março de 1984
Decreto nº 1.900, de 12 de dezembro de 2000
Decreto nº 2.428, de 23 de maio de 2001
Decreto nº 2.286, de 03 de agosto de 1992 e alterações

FUNDO ESPECIAL DE PROTEÇÃO AO MEIO AMBIENTE

Competência

São finalidades do Fundo Especial de Proteção ao Meio Ambiente - FEPEMA apoiar, em caráter supletivo, o estudo, o desenvolvimento e a execução, através da Secretaria de Estado do Desenvolvimento Sustentável - SDS, de programas, projetos e atividades socioambientais relacionadas com:

- I - a preservação, a proteção e a melhoria da qualidade do meio ambiente;
- II - o apoio às ações de controle e fiscalização ambiental; e
- III - a capacitação de recursos humanos.

Legislação

Lei Complementar nº 741, de 12 de junho de 2019
Lei nº 17.354, de 20 de dezembro de 2017
Lei nº 16940, de 24 de maio de 2016
Lei nº 14.675, de 13 de abril de 2009
Decreto nº 4.726, de 21 de setembro de 2006 e alterações
Lei Complementar nº 284, de 28 de fevereiro de 2005
Lei Complementar nº 243, de 30 de janeiro de 2003
Lei nº 5.793, de 15 de outubro de 1980 e alterações
Decreto nº 13.381, de 21 de janeiro de 1991
Decreto nº 13.382, de 21 de janeiro de 1981 e alterações

FUNDO ESTADUAL DE RECURSOS HÍDRICOS

Competência

- I – Realizar estudos, pesquisas e levantamentos hídricos;
- II – elaborar mapeamentos hídricos básicos;
- III – executar planos de gestão e gerenciamento de bacias hidrográficas;
- IV – implantar e gerenciar sistema de informações em recursos hídricos;
- V – implantar sistema de outorga de direito de uso da água no Estado;
- VI – implantar e gerenciar sistema de cadastro de usuários de água no Estado;
- VII – executar políticas de proteção ambiental do Estado, com ênfase em recursos hídricos;
- VIII – apoiar e fomentar projetos de aproveitamento dos recursos hídricos.

Legislação

Lei Complementar nº 741, de 12 de junho de 2019
Lei nº 16.940, de 24 de maio de 2016
Lei Complementar nº 284, de 28 de fevereiro de 2005
Lei Complementar nº 243, de 30 de janeiro de 2003
Lei nº 10.006, de 18 de dezembro de 1995
Lei nº 9.748, de 30 de novembro de 1994 e alterações
Decreto nº 2.648, de 16 de fevereiro de 1998 e alterações
Decreto nº 1.556, de 15 de agosto de 2000

FUNDO ESTADUAL DE SANEAMENTO -FESANE

Competência

- I – Realizar estudos, pesquisas e levantamentos hídricos;
- II – elaborar mapeamentos hídricos básicos;
- III – executar planos de gestão e gerenciamento de bacias hidrográficas;
- IV – implantar e gerenciar sistema de informações em recursos hídricos;
- V – implantar sistema de outorga de direito de uso da água no Estado;
- VI – implantar e gerenciar sistema de cadastro de usuários de água no Estado;
- VII – executar políticas de proteção ambiental do Estado, com ênfase em recursos hídricos;
- VIII – apoiar e fomentar projetos de aproveitamento dos recursos hídricos.

Legislação

Lei Complementar nº 741, de 12 de junho de 2019
Lei nº 16.940, de 24 de maio de 2016 e alterações
Lei nº 13.517, de 04 de outubro de 2005 e alterações
Lei Complementar nº 284, de 28 de fevereiro de 2005
Lei Complementar nº 243, de 30 de janeiro de 2003
Lei nº 9.748, de 30 de novembro de 1994 e alteração
Decreto nº 2.648, de 16 de fevereiro de 1998
Decreto nº 1.556, de 15 de agosto de 2000

FUNDO CATARINENSE DE MUDANÇAS CLIMÁTICAS - FMUC

Competência

Prestar suporte financeiro à Política Estadual de Mudanças Climáticas e Desenvolvimento Sustentável de Santa Catarina.

Legislação

Lei nº 14.829, de 11 de agosto de 2009
Decreto nº 2.615, de 14 de setembro de 2009

FUNDO ESTADUAL DE PAGAMENTO POR SERVIÇOS AMBIENTAIS - FEPSA

Competência

Implementar, no âmbito do Estado de Santa Catarina, o pagamento das atividades humanas de preservação, conservação, manutenção, proteção, restabelecimento, recuperação e melhoria dos ecossistemas que geram serviços ambientais.

Legislação

Lei nº 16.940, de 24 de maio de 2016
Lei nº 15.133, de 19 de janeiro de 2010

SECRETARIA DE ESTADO DA COMUNICAÇÃO

Competências

I – desenvolver e coordenar os serviços de imprensa, relações públicas, comunicação e informações relacionadas às atividades governamentais;

II – coordenar e articular a uniformização dos diversos setores de comunicação e informações da Administração Pública Estadual; e

III – apoiar e orientar as Secretarias de Estado nos serviços de imprensa, relações públicas, comunicação e informação relacionadas às atividades governamentais.

Legislação

Lei Complementar nº 741, de 12 de junho de 2019, e alterações

DEFESA CIVIL

Competência

I – articular e coordenar as ações de proteção e defesa civil no Estado, compreendendo:

- a) prevenção e preparação para desastres;
- b) assistência e socorro às vítimas de calamidades;
- c) restabelecimento de serviços essenciais; e
- d) reconstrução;

II – realizar estudos e pesquisas sobre riscos e desastres;

III – elaborar e implementar diretrizes, planos, programas e projetos para prevenção, minimização e respostas a desastres causados por ação da natureza e do homem no Estado;

IV – coordenar a elaboração do plano de contingência estadual e fomentar a elaboração dos planos de contingência municipais;

V – mobilizar recursos para prevenção e minimização de desastres;

VI – disseminar a cultura de prevenção de desastres para a sociedade, por meio dos princípios de proteção e defesa civil;

- VII – prestar informações aos órgãos federais de defesa civil sobre as ocorrências de desastres e atividades de proteção e defesa civil no Estado;
- VIII – propor à autoridade competente a decretação ou a homologação de situação de emergência e de estado de calamidade pública;
- IX – providenciar e gerenciar o abastecimento e a distribuição de suprimentos nas ações de proteção e defesa civil;
- X – coordenar a Comissão Estadual de Prevenção, Preparação e Resposta Rápida a Emergências Ambientais com Produtos Químicos Perigosos (CEP2R2) ou estruturas equivalentes;
- XI – presidir e secretariar, quando lhe couber o mandato, a Comissão Permanente de Defesa Civil do Conselho de Desenvolvimento e Integração Sul (CODESUL);
- XII – coordenar as ações estaduais de ajuda humanitária nacional e internacional;
- XIII – coordenar e implementar, em articulação com os Municípios, ações conjuntas com os órgãos do Sistema Estadual de Proteção e Defesa Civil (SIEPDEC);
- XIV – promover o intercâmbio técnico com organizações nacionais e internacionais de proteção e defesa civil;
- XV – promover a capacitação de pessoas para as ações de proteção e defesa civil, em articulação com órgãos do SIEPDEC;
- XVI – fomentar o fortalecimento da estrutura de proteção e defesa civil municipal e regional; e
- XVII – recomendar ao órgão competente a interdição de áreas de risco.

Legislação

Lei Complementar nº 741, de 12 de junho de 2019, e alterações

FUNDO ESTADUAL DE DEFESA CIVIL

Competência

Assegurar a execução das atividades de atendimento imediato às populações atingidas por eventos adversos, quando o estado de calamidade pública ou situação de emergência for oficialmente reconhecido pelo Governo Estadual.

Legislação

Lei Complementar nº 741, de 12 de junho de 2019, e alterações
Decreto nº 1.879, de 29 de novembro de 2013
Lei Complementar nº 243, de 30 de janeiro de 2003
Decreto nº 2.039, de 05 de fevereiro de 2001
Lei nº 8.099, de 01 de outubro de 1990 e alteração

CASA CIVIL

Competências

I – assistir o Governador do Estado:

a) no desempenho de suas atribuições constitucionais e legais e, especialmente, nos assuntos referentes à administração pública estadual;

b) no relacionamento do Poder Executivo com os outros Poderes do Estado;

c) no relacionamento do Poder Executivo com o Ministério Público de Santa Catarina (MPSC), o Tribunal de Contas do Estado de Santa Catarina (TCE/SC) e a Defensoria Pública do Estado de Santa Catarina (DPE/SC);

d) no relacionamento do Poder Executivo com as autoridades superiores da União, de outros Estados, do Distrito Federal e dos Municípios e com as entidades representativas da sociedade civil; e

e) no encaminhamento de mensagens à Assembleia Legislativa do Estado de Santa Catarina (ALESC);

II – transmitir as instruções emanadas pelo Governador do Estado, controlando-as administrativamente;

III – elaborar decretos, projetos de lei, medidas provisórias e demais atos do processo legislativo;

IV – acompanhar a tramitação de proposições na ALESC;

V – controlar os prazos constitucionais, legais e regimentais relativos aos atos oriundos da ALESC;

VI – expedir e encaminhar para publicação decretos, leis, medidas provisórias e demais atos do processo legislativo emanados pelo Governador do Estado;

VII – orientar e coordenar:

a) por meio da Diretoria de Assuntos Legislativos, o estudo, a produção formal e as adequações jurídicas e técnicas dos atos do processo legislativo a serem submetidos ao Governador do Estado, em articulação com os órgãos e as entidades da Administração Pública Estadual;

b) a integração das ações governamentais e o levantamento e o monitoramento de informações setoriais do governo, as quais serão submetidas ao conhecimento e à permanente avaliação do Governador do Estado; e

c) as atividades desempenhadas pelas Secretarias Executivas a ela vinculadas;

d) ações e projetos com a Administração Pública Indireta, iniciativa privada e terceiro setor, com vistas à obtenção de recursos provenientes de incentivos fiscais e promoção de projetos sociais; (Redação incluída pela LC 789, de 2021)

VIII – encarregar-se:

a) da representação civil do Governador do Estado;

b) da administração geral das residências oficiais do Governador do Estado e do Vice-Governador do Estado;

c) da execução orçamentária e financeira do Gabinete do Governador do Estado, da SAI e da CM; e

d) do apoio jurídico e operacional da SGG, da SAI e da CM; (Redação dada pela LC 789, de 2021)

IX – acompanhar as atividades desenvolvidas pelos fundos estaduais, à exceção do Fundo do Plano de Saúde dos Servidores Públicos Estaduais e daqueles cujos recursos sejam originários e vinculados à União e aos Municípios; e

CENTRAL DE ATENDIMENTO AOS MUNICÍPIOS

Competências

Cabe à CAM, entre outras ações que propiciem o estreitamento do relacionamento entre Administração Pública Estadual e Municípios, nortear, propor e encaminhar assuntos relacionados à gestão de convênios e demais instrumentos congêneres firmados entre a Administração Pública Estadual e os Municípios do Estado, que será operacionalizada por núcleos de gestão de convênios, conforme regulamento.

SECRETARIA EXECUTIVA DA CASA MILITAR

Competências

I – assistir o Governador do Estado e o Vice-Governador do Estado no desempenho de suas atribuições constitucionais e legais e coordenar as ações referentes a audiências, comunicações, viagens, eventos e cerimônias civis e militares das quais participem;

II – determinar as regras e os procedimentos cerimoniais a serem seguidos pelos órgãos e pelas entidades da Administração Pública Estadual e pelas pessoas jurídicas de direito privado quando estiverem presentes o Governador do Estado ou o Vice-Governador do Estado;

III – planejar e executar:

a) com exclusividade, a segurança pessoal do Governador do Estado e do Vice-Governador do Estado, requerendo, quando necessário, apoio aos órgãos de segurança pública;

b) quando determinado, a segurança pessoal dos familiares do Governador do Estado e do Vice-Governador do Estado e, mediante solicitação formal plenamente justificada, dos Secretários de Estado, requerendo, quando necessário, apoio aos órgãos de segurança pública;

c) a segurança dos gabinetes e das residências do Governador do Estado e do Vice-Governador do Estado; e

d) a segurança pessoal do Governador do Estado e do Vice-Governador do Estado eleitos, a partir da divulgação do resultado oficial do pleito pelo Tribunal Regional Eleitoral de Santa Catarina (TRE/SC);

IV – prestar assistência técnica e consultoria no planejamento e na execução da segurança dos órgãos do Centro Administrativo do Governo do Estado;

V – administrar os meios de transporte terrestre e aéreo do Gabinete do Governador do Estado e seus órgãos integrantes que não tenham autonomia orçamentária e financeira, bem como do Gabinete do Vice-Governador do Estado; e

VI – prestar assistência, mediante solicitação formal plenamente justificada, às autoridades em visita oficial ao Estado, requerendo, quando necessário, apoio aos demais órgãos públicos.

SECRETARIA EXECUTIVA DE ASSUNTOS INTERNACIONAIS

Competências

I – promover, orientar e coordenar as atividades que representam os interesses administrativos do Estado e, quando solicitada, as dos Municípios e da sociedade catarinense perante as representações diplomáticas;

II – promover, orientar e coordenar as ações internacionais dos órgãos e das entidades da Administração Pública Estadual, especialmente no que tange à celebração de protocolos, convênios e contratos internacionais;

III – desenvolver atividades de relacionamento com o Corpo Consular;

IV – articular as ações de governo relativas à integração internacional, especialmente com o Mercado Comum do Sul (MERCOSUL);

V – acompanhar as políticas e diretrizes da União para assuntos de comércio exterior, bem como as atividades dos demais Estados e do Distrito Federal quanto às políticas de incentivo ao investimento estrangeiro;

VI – executar atividades, no âmbito da economia internacional visando à atração de investimentos estrangeiros, à implantação de novas sociedades empresárias e à promoção de negócios;

VII – planejar e executar atividades de inteligência competitiva e comercial, na busca de dados, informações e conhecimentos indispensáveis à promoção das exportações do Estado e à atração de investimentos estrangeiros;

VIII – organizar e coordenar, em articulação com a SCM, a agenda de missões, recepções e eventos internacionais; e

IX – desenvolver atividades de integração política e administrativa em sua área de competência.

Legislação

Lei Complementar nº 741, de 12 de junho de 2019, e alterações

Lei Complementar nº 534, de 20 de abril de 2011

Lei Complementar nº 381, de 07 de maio de 2007

Lei Complementar nº 284, de 28 de fevereiro de 2005

PROCURADORIA GERAL DO ESTADO

Competência

Representar o Estado judicial e extrajudicialmente, bem como desenvolver as atividades de consultoria e de assessoramento jurídico do Estado.

Legislação

Lei Complementar nº 741, de 12 de junho de 2019, e alterações
Lei Complementar nº 534, de 20 de abril de 2011
Lei Complementar nº 381, de 07 de maio de 2007
Lei Complementar nº 284, de 28 de fevereiro de 2005
Lei Complementar nº 243, de 30 de janeiro de 2003
Lei nº 9.831, de 17 de fevereiro de 1995
Lei Complementar nº 62, de 10 de setembro de 1992 e alterações
Decreto nº 1.485, de 07 de fevereiro de 2018 e alterações
Decreto nº 19.298, de 20 de abril de 1983
Decreto nº 724, de 18 de outubro de 2007 e alterações

CONTROLADORIA GERAL DO ESTADO

Competências

I – tomar as providências necessárias à defesa do patrimônio público, ao controle interno, à auditoria pública, à correição, à prevenção e ao combate à corrupção, às atividades de ouvidoria e ao incremento da transparência da gestão no âmbito da Administração Pública Estadual;

II – instaurar procedimentos e processos administrativos a seu cargo, constituindo comissões para seu devido acompanhamento;

III – realizar inspeções e avocar procedimentos e processos em curso na Administração Pública Estadual, para exame de sua regularidade, bem como propor providências ou correção de falhas;

IV – requisitar dados, informações e documentos relativos a procedimentos e processos administrativos já arquivados por autoridade da Administração Pública Estadual;

V – requisitar a órgão ou entidade da Administração Pública Estadual informações e documentos necessários a seus trabalhos ou suas atividades;

VI – propor medidas legislativas ou administrativas e sugestão de ações para evitar a repetição de irregularidades constatadas;

VII – receber reclamações relativas à prestação de serviços públicos em geral e apurar o exercício negligente de cargo, emprego ou função na Administração Pública Estadual, quando não houver disposição legal que atribua competências específicas a outros órgãos;

VIII – coordenar o Sistema de Controle Interno do Poder Executivo Estadual; e

IX – executar as atividades de controladoria no âmbito da Administração Pública Estadual.

Legislação

Lei Complementar nº 741, de 12 de junho de 2019, e alterações

SECRETARIA EXECUTIVA DE ARTICULAÇÃO NACIONAL

Competências

I – promover o relacionamento da Administração Pública Estadual com as autoridades superiores da União, do Distrito Federal, de outros Estados e dos Municípios, em articulação com a CC;

II – realizar o levantamento de informações em sua área de competência, inclusive sobre a aplicação do orçamento federal no Estado e em seus Municípios, para permanente avaliação do Governador do Estado e orientação das Secretarias de Estado;

III – orientar e coordenar na Capital Federal as atividades de interesse da Administração Pública Estadual;

IV – auxiliar os Municípios e a sociedade do Estado nas atividades que lhes são de interesse na Capital Federal; e

V – desenvolver atividades de integração política e administrativa.

Legislação

Lei Complementar nº 741, de 12 de junho de 2019, e alterações

CELESC GERAÇÃO S.A.

Competência

Sociedade subsidiária destinada à exploração da atividade de geração de energia.

Legislação

Lei Complementar nº 741, de 12 de junho de 2021, e alterações
Lei Federal nº 10.848, de 15 de março de 2004
Lei Estadual nº 13.570, de 23 de novembro de 2005
Ata da Assembléia Geral Extraordinária (Realizada em 29 de setembro de 2006)

CELESC DISTRIBUIÇÃO S.A.

Competências

I – executar a política estadual de eletrificação por meio de sua subsidiária de distribuição;

II – projetar, construir e explorar sistemas de produção, transmissão, transformação e comércio de energia elétrica e serviços correlatos por intermédio de suas subsidiárias;

III – realizar estudos e levantamentos socioeconômicos, por intermédio de sua subsidiária de distribuição, visando ao fornecimento de energia elétrica;

IV – operar os sistemas de produção, transmissão, transformação e comércio de energia elétrica e serviços correlatos por meio de suas subsidiárias ou associadas;

V – cobrar, por intermédio de sua subsidiária de distribuição, tarifas correspondentes ao fornecimento de energia elétrica;

VI – desenvolver empreendimentos de geração de energia elétrica, por intermédio de sua subsidiária de geração, podendo esta estabelecer parcerias com empresas públicas ou privadas;

VII – promover, por intermédio de sua subsidiária de geração, pesquisa científica e tecnológica de sistemas alternativos de produção energética; e

VIII – participar, na condição de acionista, de empresas prestadoras de serviços públicos de geração de energia elétrica, de distribuição de água, de saneamento, de distribuição de gás, de telecomunicações e de tecnologia de informação.

Legislação

Lei Complementar nº 741, de 12 de junho de 2021, e alterações
Lei Federal nº 10.848, de 15 de março de 2004
Lei Estadual nº 13.570, de 23 de novembro de 2005
Resolução Autorizativa da ANEEL n.º 712, de 03 de outubro de 2006
Ata da Assembléia Geral Extraordinária (Realizada em 29 de setembro de 2006)
Ata da Assembléia Geral Extraordinária (Realizada em 28 de setembro de 2007)
Ata da Assembléia Geral Extraordinária (Realizada em 02 de março de 2009)

COMPANHIA CATARINENSE DE ÁGUAS E SANEAMENTO - CASAN

Competência

- I – executar a política estadual de saneamento básico;
- II – promover levantamento e estudos econômico-financeiros relacionados com os projetos de saneamento básico, em conjunto com a SDE;
- III – elaborar projetos de engenharia relativos a obras de saneamento básico;
- IV – planejar projetos de saneamento básico em conjunto com a SDE e executá-los;
- V – coordenar e executar as obras de saneamento básico;
- VI – coordenar e executar a operação e exploração dos serviços públicos de esgotamento sanitário e de abastecimento de água;
- VII – fixar, arrecadar e reajustar tarifas de serviços que lhe são afetos;
- VIII – promover a coleta, o transporte, o transbordo, o tratamento e o destino final de resíduos sólidos, inclusive os domésticos, os industriais e os hospitalares;
- IX – captar, tratar, envasar e distribuir água bruta, potável e mineral para sua comercialização no varejo e no atacado; e
- X – realizar, como atividade meio, o aproveitamento do potencial hidráulico de mananciais, com o fim de gerar energia elétrica.

Legislação

Lei Complementar nº 741, de 12 de junho de 2019, e alterações

Decreto nº 58, de 30 de abril de 1971
Lei nº 4.547, de 31 de dezembro de 1970

COMPANHIA DE GÁS DE SANTA CATARINA S.A.

Competência

- I - promover a pesquisa tecnológica e a realização de estudos de viabilidade e de projetos para a implantação dos serviços locais de gás canalizado;
- II - produzir, adquirir, armazenar, distribuir e comercializar gás, seus subprodutos e/ou derivados, respeitados os critérios econômicos de viabilidade dos investimentos, a evolução tecnológica, a integração na matriz energética e as diretrizes da política de energia formulada pelo Governo do Estado;
- III - promover a construção e operação da infra-estrutura necessária aos serviços de gás, diretamente ou através de terceiros; a aquisição, importação, montagem e fabricação de equipamentos e componentes necessários ao suprimento do mercado de gás e à otimização do uso do energético e de seus derivados, bem como os serviços de ligação e assistência técnica;
- IV - exercer outras atividades correlatas ou afins à viabilização e operacionalização dos serviços públicos de gás.
- V - participar no capital de empresas privadas.

Legislação

Lei Complementar nº 741, de 12 de junho de 2019, e alterações
Lei Complementar nº 284, de 28 de fevereiro de 2005
Lei Complementar nº 243, de 30 de janeiro de 2003
Lei nº 12.001, de 21 de novembro de 2001
Decreto nº 100, de 27 de março de 2003
Lei nº 11.479, de 11 de julho de 2000
Decreto nº 4.298, de 28 de fevereiro de 1994
Lei nº 9.493, de 28 de janeiro de 1994
Decreto nº 3.426, de 09 de março de 1993
Lei nº 8.999, de 19 de fevereiro de 1993 e alteração

AGÊNCIA DE FOMENTO DO ESTADO DE SANTA CATARINA S.A. – BADESC

Competências

O BADESC tem por objetivo executar a política estadual de desenvolvimento econômico e fomentar as atividades produtivas por meio de operações de crédito com recursos próprios, com os dos fundos institucionais e com aqueles oriundos de repasses de agências financeiras nacionais e internacionais, especialmente:

- I – desenvolvimento de programas de investimentos destinados à captação de recursos de agências nacionais e internacionais de desenvolvimento;
- II – financiamento de projetos de implantação e de melhoria de atividades agropecuárias, industriais, comerciais e de serviços;
- III – agente financeiro, se assim designado pelo gestor, do Fundo de Apoio ao Desenvolvimento Catarinense (FADESC);
- IV – agente financeiro do Programa Operacional do Fundo de Desenvolvimento dos Municípios (PRO-FDM);
- V – financiamento de estudos e diagnósticos para implantação de complexos industriais;
- VI – financiamento de estudos, projetos e diagnósticos para execução de obras e serviços de responsabilidade do setor público;

VII – formação de fundos específicos para atender a setores prioritizados pelo Estado, especialmente às micro e pequenas empresas; e

VIII – financiamento de estudos, projetos e diagnósticos para elaboração de plano diretor e plano de mobilidade urbana.

Legislação

Lei Complementar nº 741, de 12 de junho de 2019, e alterações

Lei Complementar nº 284, de 28 de fevereiro de 2005

Lei Complementar nº 243, de 30 de janeiro de 2003

Lei nº 10.912, de 15 de setembro de 1998 e alterações

COMPANHIA HIDROMINERAL CALDAS DA IMPERATRIZ

Competência

A Companhia Hidromineral Caldas da Imperatriz tem por objetivo principal o de realizar a exploração e aproveitamento de jazidas minerais em todo o Território Nacional, de modo particular jazidas de águas minerais neste Estado, bem como, sua industrialização, Hotelaria, turismo, lazer e demais atividades afins, na forma do que dispõem o Código de Mineração, o Código de Águas Minerais, os respectivos regulamentos e legislação que os complementam. A Companhia Hidromineral Caldas da Imperatriz tem por Finalidade: I - promover a outorga, ou propô-la à autoridade competente, quando for o caso. dos títulos minerários relativos à exploração e ao aproveitamento dos recursos minerais e expedir os demais atos referentes à execução da legislação mineraria; II - coordenar, sistematizar e integrar os dados geológicos dos depósitos minerais, promovendo a elaboração de textos, cartas e mapas geológicos para divulgação; III - acompanhar, analisar e divulgar o desempenho da economia mineral brasileira e internacional, mantendo serviços de estatística da produção e do comércio de bens minerais; IV - fomentar a produção mineral e estimular o uso racional e eficiente dos recursos minerais; V - fiscalizar a pesquisa, a lavra, o beneficiamento e a comercialização dos bens minerais, podendo realizar vistorias, autuar infratores e impor as sanções cabíveis, na conformidade do disposto na legislação mineraria; VI - baixar normas, em caráter complementar, e exercer a fiscalização sobre o controle ambiental, a higiene e a segurança das atividades de mineração, atuando em articulação com os demais órgãos responsáveis pelo meio ambiente e pela higiene, segurança e saúde ocupacional dos trabalhadores.

Legislação

Lei Complementar nº 741, de 12 de junho de 2019
Decreto nº 3.004, de 19 de julho de 1977
Regimento Interno da Companhia Hidromineral Caldas da Imperatriz

SAPIENS PARQUE S.A.

Competência

Sociedade de propósito específico que objetiva executar o projeto denominado SAPIENS PARQUE, desenvolvido sob o conceito de Parque de Inovação, a com a proposta de criar a infraestrutura necessária para favorecer a convergência de conhecimentos, ideias e projetos com o objetivo de impulsionar o desenvolvimento econômico, social, tecnológico e ambiental

Legislação

Lei Complementar nº 741, de 12 de junho de 2019, e alterações
Lei nº 15.086, de 04 de janeiro de 2010.
Lei nº 13.436, de 15 de julho de 2005

Competências

Fiscalizar e orientar a prestação dos serviços públicos concedidos, bem como editar normas técnicas, econômicas e sociais para a sua regulação.

I – supervisionar, controlar e avaliar as ações e atividades decorrentes do cumprimento da legislação específica relativa aos serviços públicos concedidos;

II – fiscalizar a prestação dos serviços públicos concedidos, incluídos os aspectos contábeis e financeiros e os relativos ao desempenho técnico-operacional;

III – expedir regulamentos de ordem técnica e econômica, com vistas ao estabelecimento de padrões de qualidade para:

- a) prestação dos serviços;
- b) otimização dos custos;
- c) segurança das instalações; e
- d) atendimento aos usuários;

IV – estabelecer o regime tarifário, de forma a garantir a modicidade das tarifas e o equilíbrio econômico-financeiro da prestação dos serviços;

V – analisar os custos e o desempenho econômico-financeiro da prestação dos serviços;

VI – participar da elaboração e supervisionar a implementação da Política Estadual de Saneamento Básico e do Plano Estadual de Saneamento Básico;

VII – promover estudos com vistas ao incremento da qualidade e da eficiência dos serviços prestados e do atendimento a consultas dos usuários, dos prestadores de serviços e dos entes delegatários;

VIII – aplicar sanções e penalidades ao prestador de serviços quando, sem motivo justificado, houver descumprimento de suas diretrizes técnicas e econômicas;

IX – celebrar convênios e contratos com órgãos e entidades internacionais, federais, estaduais, distritais e municipais e com pessoas jurídicas de direito privado, no âmbito de sua área de atuação;

X – manter serviço gratuito de atendimento telefônico para recebimento de reclamações dos usuários, sem prejuízo do estabelecimento de outros mecanismos em regulamento;

XI – elaborar e aprovar seu regimento interno, o qual estabelecerá procedimentos para a realização de audiências e consultas públicas para o atendimento às reclamações de usuários e para a edição de seus regulamentos e demais decisões;

XII – administrar seu quadro de pessoal, seu patrimônio material e seus recursos financeiros; e

XIII – supervisionar, controlar e avaliar a aplicação de investimentos realizados pelos prestadores de serviços públicos concedidos com recursos oriundos do Orçamento Geral da União, dos Estados, do Distrito Federal e dos Municípios, de empreendedores privados, de fundos especiais e de beneficiários diretos.

Legislação

Lei Complementar nº 741, de 12 de junho de 2019, e alterações
Lei nº 16.673, de 11 de agosto de 2015

Competência

I – formular, planejar, normatizar, coordenar, promover e executar os programas, os projetos e as ações da política estadual de cultura e de incentivo às manifestações culturais e artísticas;

II – preservar bens e valores culturais e manifestações artísticas;

III – estimular a pesquisa e o estudo sobre arte e cultura;

IV – fomentar a produção cultural e artística e apoiar publicações setoriais da cultura do Estado;

V – promover a integração da sociedade às áreas culturais, por intermédio da mobilização de escolas, entidades e grupos culturais;

VI – administrar os museus, as bibliotecas e os espaços culturais a ela vinculados;

VII – normatizar os critérios de tombamento dos monumentos e das obras de arte inventariados e classificados;

VIII – inventariar, classificar, salvaguardar, valorizar, promover e proteger legalmente o patrimônio material, imaterial, histórico, artístico, arqueológico, natural, documental e bibliográfico de valor para o Estado;

IX – apoiar as instituições públicas e privadas que visem ao desenvolvimento artístico e cultural;

X – apoiar a ampliação e diversificação da infraestrutura cultural do Estado;

XI – apoiar e incentivar manifestações e eventos culturais;

XII – estabelecer parcerias com órgãos públicos federais, municipais e privados, intercambiando experiências para o desenvolvimento integrado da cultura;

XIII – elaborar estudos e análises específicas sobre as áreas culturais visando à proposição de diretrizes para o desenvolvimento integrado da cultura;

XIV – planejar e coordenar, juntamente com organismos estaduais, nacionais e internacionais, ações voltadas à captação de recursos para financiamento de projetos relativos ao desenvolvimento da economia da cultura; e

XV – elaborar programas, projetos e ações para a cultura de Santa Catarina voltados à inclusão de pessoas com deficiência, das minorias e demais segmentos da sociedade que, historicamente, se encontram em situação de exclusão ou vulnerabilidade social.

Legislação

Lei Complementar nº 741, de 12 de junho de 2019, e alterações
Lei nº 17.565, de 06 de agosto de 2018
Lei Complementar nº 243, de 30 de janeiro de 2003
Lei nº 9.343, de 14 de dezembro de 1993
Lei nº 8.245, de 18 de abril de 1991 e alterações
Lei nº 8.640, de 29 de maio de 1992
Decreto nº 7.440, de 24 de abril de 1979 e alterações
Decreto nº 3.604, de 23 de dezembro de 1998 e alterações
Decreto nº 615, de 10 de setembro de 1991 e alterações
Decreto nº 100, de 27 de março de 2003

FUNDAÇÃO CATARINENSE DE ESPORTE

Competência

- I – planejar, formular e normatizar as políticas de esporte;
- II – supervisionar o sistema esportivo estadual, garantindo a prática regular do esporte educacional, esporte de rendimento e de participação;
- III – apoiar a ampliação e diversificação da infraestrutura esportiva do Estado;
- IV – apoiar e incentivar manifestações e eventos esportivos;
- V – estabelecer parcerias com órgãos públicos federais, municipais e privados, intercambiando experiências para o desenvolvimento esportivo;
- VI – elaborar estudos e análises sobre a área do esporte;
- VII – planejar e coordenar ações voltadas à captação de recursos, juntamente com organismos nacionais e internacionais, para financiamento de projetos relativos ao desenvolvimento esportivo;
- VIII – elaborar programas, projetos e ações na área do esporte voltados à inclusão de pessoas com deficiência e demais segmentos da sociedade;
- IX – promover o inventário e a hierarquização dos espaços esportivos; e
- X – incentivar o desenvolvimento de práticas esportivas por pessoas com deficiência.

Legislação

Lei Complementar nº 741, de 12 de junho de 2019, e alterações

Lei Complementar nº 243, de 30 de janeiro de 2003
Lei nº 9.131, de 09 de julho de 1993 e alterações
Decreto nº 3.591, de 21 de dezembro de 1998
Decreto nº 100, de 27 de março de 2003

FUNDO ESPECIAL DE ESTUDOS JURÍDICOS E DE REAPARELHAMENTO

Competência

- I – informatização, equipamentos, instalações, biblioteca e reaparelhamento da Procuradoria-Geral do Estado para a descentralização de serviços às Comarcas do Estado;
- II – aperfeiçoamento da capacitação profissional de seus Procuradores;
- III – promoção do aperfeiçoamento técnico e administrativo do pessoal do Quadro da Procuradoria Geral do Estado;
- IV – realização de, e participação em, cursos, seminários, aulas, palestras, simpósios, congressos e outros encontros de fundo jurídico;
- V – edição e distribuição da Revista da Procuradoria-Geral do Estado, de boletins informativos e de outras publicações de interesse do Sistema Jurídico Estadual;
- VI – assinatura e aquisição de jornais, revistas, livros, vídeos e documentários de interesse jurídico do órgão;
- VII – manutenção de cursos destinados à especialização e aperfeiçoamento de candidatos a concursos públicos em áreas jurídico-administrativas de interesse do Estado;
- VIII – outras aplicações e investimentos de interesse da Procuradoria-Geral do Estado, previamente autorizados pelo Chefe do Poder Executivo;
- IX – em custeio, manutenção e pagamento das despesas conexas aos objetivos do Fundo, inclusive com servidores ativos e inativos e respectivos encargos sociais.

Legislação

Lei nº 16.940, de 24 de maio de 2016 e alterações
Lei Complementar nº 741, de 12 de junho de 2019, e alterações
Lei Complementar nº 243, de 30 de janeiro de 2003
Lei Complementar nº 56, de 29 de junho de 1992 e alterações
Decreto nº 2.287, de 04 de agosto de 1992 e alterações

GABINETE DO VICE-GOVERNADOR

Competência

Ao GVG compete assistir o seu titular no desempenho das atribuições constitucionais e legais que lhe são inerentes e nas missões especiais que lhe forem confiadas.

Legislação

Lei Complementar nº 741, de 12 de junho de 2019, e alterações

PROCURADORIA GERAL JUNTO AO TRIBUNAL DE CONTAS

Competência

- I - Guardiã da lei e fiscal de sua execução, na órbita de sua competência;
- II - promover a defesa dos interesses do erário;
- III - zelar pelo efetivo respeito da execução orçamentária, contábil, financeira, operacional e patrimonial do Estado, Municípios e dos Órgãos e Entidades da Administração Pública, quanto a legalidade, legitimidade, economicidade, aplicação das subvenções e renúncia de receitas;
- IV - emitir parecer em todos os processos sujeitos a julgamento no Tribunal de Contas;
- V - promover diligências de qualquer natureza, independente de audiência do Plenário do Tribunal de Contas ou do Relator;
- VI - exercer outros encargos estabelecidos em Lei, Decreto ou Regulamento.

Legislação

Lei Complementar nº 202, de 15 de dezembro de 2000 e alterações
Lei Complementar nº 243, de 30 de janeiro de 2003
Decreto nº 6.422, de 22 de janeiro de 1991
Decreto nº 3.307, de 09 de novembro de 1998

SECRETARIA DE ESTADO DA AGRICULTURA

Competências

- I – planejar, formular e normatizar as políticas de desenvolvimento rural e pesqueiro do Estado;
- II – planejar e elaborar programas, projetos e ações voltadas ao desenvolvimento agropecuário, pesqueiro e florestal;
- III – planejar e elaborar programas, projetos e ações de apoio ao agronegócio, à biotecnologia, à produção e ao uso de plantas e sementes bioativas e ornamentais e à microtecnologia e nanotecnologia na agropecuária;
- IV – formular a política estadual de apoio ao abastecimento, ao armazenamento e à logística de comercialização de produtos agropecuários;
- V – elaborar programas, projetos e ações referentes à política agrícola e agrária estadual;
- VI – apoiar de forma descentralizada e desconcentrada, por intermédio de empresas vinculadas, a execução das políticas de desenvolvimento rural;
- VII – planejar e avaliar as políticas e ações de apoio à comercialização da produção animal e vegetal, seus produtos e subprodutos;
- VIII – apoiar, planejar e viabilizar ações que visem oferecer oportunidades de crédito, especialmente no que diz respeito a instalações produtivas, armazéns, equipamentos e insumos, na área rural e no setor pesqueiro;
- IX – apoiar ações ligadas ao associativismo e cooperativismo no âmbito de sua competência;
- X – colaborar com a União na execução de programas, projetos e ações de política agrária, crédito e desenvolvimento rural;

- XI – planejar, operacionalizar, gerenciar e fiscalizar o seguro rural na sua área de competência;
- XII – planejar e avaliar as ações de fiscalização do comércio e uso de agrotóxicos e de fertilizantes agrícolas, de defesa sanitária animal e vegetal e de inspeção e de classificação de produtos de origem animal e vegetal, delegando a execução das ações à Companhia Integrada de Desenvolvimento Agrícola de Santa Catarina (CIDASC);
- XIII – interagir com a CIDASC e a Empresa de Pesquisa Agropecuária e Extensão Rural de Santa Catarina (EPAGRI) na implementação da política estadual de desenvolvimento rural e pesqueiro no Estado;
- XIV – planejar, operacionalizar, coordenar, gerenciar, elaborar ações e projeto do Programa SC Rural, interagindo na fase de execução com as empresas vinculadas, CIDASC e a Empresa de Pesquisa Agropecuária e Extensão Rural (EPAGRI), que visem consolidar a política pública para o desenvolvimento do meio rural e pesqueiro catarinense, por meio da captação de projetos, tendo como objetivo aumentar a competitividade das organizações da agricultura familiar por meio do fortalecimento e estruturação das suas cadeias produtivas;
- XV – implantar políticas de valorização de produtos tradicionais, de selos de qualidade, de certificação e de rastreabilidade;
- XVI – criar, fomentar programas e políticas públicas de agrobiodiversidade da produção catarinense;
- XVII – formular políticas e diretrizes para o desenvolvimento territorial rural, de acordo com as características e peculiaridades socioeconômicas, ambientais e culturais de cada região;
- XVIII – formular, coordenar e executar políticas dirigidas à agricultura familiar, às mulheres trabalhadoras rurais, aos jovens, às comunidades quilombolas e indígenas, a assentados rurais, pescadores artesanais e profissionais, maricultores e pescadores;
- XIX – promover, formular e implementar políticas de agroecologia e desenvolvimento rural sustentável, preservando a diversidade e os agroecossistemas; e
- XX – formular e implantar políticas de incentivo e valorização de boas práticas ambientais e produtivas.

Legislação

Lei Complementar nº 741, de 12 de junho de 2019, e alterações
Lei Complementar nº 284, de 28 de fevereiro de 2005 e alterações
Lei Complementar nº 243, de 30 de janeiro de 2003 e alterações
Lei nº 9.831, de 17 de fevereiro de 1995 e alterações
Lei nº 9.904, de 03 de agosto de 1995 e alterações
Decreto nº 3.599, de 22 de dezembro de 1998

**COMPANHIA INTEGRADA DE DESENVOLVIMENTO AGRÍCOLA DE SANTA CATARINA S.A.
CIDASC**

Competência

I – executar os serviços de defesa sanitária animal e vegetal e assegurar a manutenção do serviço de inspeção industrial e sanitária de produtos de origem animal, por meio do registro dos estabelecimentos e de seus produtos e da fiscalização do ato de inspeção industrial e sanitária de produtos de origem animal executado por profissionais da medicina veterinária habilitados pela CIDASC;

II – promover, apoiar e executar os mecanismos de armazenagem, abastecimento e comercialização de produtos de origem animal e vegetal, seus subprodutos, insumos e resíduos;

III – promover e executar a fiscalização da produção vegetal, fiscalização, diversificação, padronização, certificação e classificação de produtos de origem vegetal, seus subprodutos, insumos e resíduos;

IV – prestar serviços laboratoriais para análise de resíduos tóxicos em produtos de origem animal e vegetal, no solo e em rações e realizar demais análises laboratoriais relacionadas com a produção e comercialização de animais e vegetais, seus subprodutos, insumos e resíduos, incluindo análises de controle de qualidade em apoio à fiscalização da produção agropecuária;

V – estabelecer critérios para credenciamento, reconhecimento, extensão para novas demandas tecnológicas e monitoramento de laboratórios para exercício das atividades previstas no inciso IV deste parágrafo, bem como fiscalizar sua execução;

VI – desenvolver as atividades de operador portuário no Terminal Graneleiro de São Francisco do Sul; e

VII – assegurar e garantir tratamento favorecido e simplificado para as agroindústrias familiares de pequeno porte e de economia solidária no sistema de inspeção e vigilância sanitária.

Legislação

Lei Complementar nº 741, de 12 de junho de 2019, e alterações
Lei Complementar nº 284, de 28 de fevereiro de 2005
Lei Complementar nº 243, de 30 de janeiro de 2003
Lei nº 7.454, de 26 de setembro de 1988
Decreto nº 18.256, de 19 de outubro de 1982

**EMPRESA DE PESQUISA AGROPECUÁRIA E EXTENSÃO RURAL DE SANTA CATARINA S. A.
EPAGRI**

Competência

- I – planejar, coordenar e executar, de forma descentralizada, a política estadual de educação profissional e tecnológica, de pesquisa, transferência e difusão de tecnologia agropecuária, florestal, pesqueira, socioeconômica e de extensão rural e assistência técnica do Estado;
- II – apoiar técnica e administrativamente os órgãos e as entidades da Administração Pública Estadual na formulação, orientação e coordenação da política de ciência e tecnologia relativa ao setor agropecuário e pesqueiro do Estado;
- III – estimular e promover a descentralização operativa das atividades de pesquisa agropecuária e extensão rural e pesqueira de interesse estadual, regional e municipal;
- IV – promover o desenvolvimento sustentável da agropecuária, da pesca e do meio rural do Estado, por meio da integração dos serviços de geração, transferência e difusão de tecnologia agropecuária, florestal, pesqueira e socioeconômica;
- V – executar as atividades de planejamento e informações agropecuárias do Estado previstas na Lei nº 8.676, de 17 de junho de 1992;
- VI – monitorar safras e mercados de produtos agropecuários, florestais e pesqueiros e gerar e difundir informações socioeconômicas sobre o setor rural catarinense; e
- VII – atuar, em parceria com outras instituições públicas e privadas, em projetos de desenvolvimento territorial, para valorização de produtos tradicionais, com reconhecimento através de signos distintivos.

Legislação

Lei Complementar nº 741, de 12 de junho de 2019, e alterações
Lei Complementar nº 284, de 28 de fevereiro de 2005
Lei Complementar nº 243, de 30 de janeiro de 2003
Lei nº 9.904, de 03 de agosto de 1995 e alterações
Lei nº 9.831, de 17 de fevereiro de 1995 e alterações
Decreto nº 1.080, de 20 de novembro de 1991

CENTRAIS DE ABASTECIMENTO DO ESTADO DE SANTA CATARINA S.A.

Competências

- I - À CEASA/SA compete executar a política de abastecimento hortifrutigranjeiro e de outros produtos alimentícios, além de outras atribuições previstas em lei.
- II - Constituir, instalar e administrar centrais de abastecimento e mercados de quaisquer natureza, destinados a orientar e a disciplinar a distribuição e a colocação de hortifrutigranjeiros e de outros produtos alimentícios;
- III - participar dos planos, programas, projetos de governo, a nível municipal, estadual, regional e nacional, para a produção e o abastecimento, promovendo e facilitando o intercâmbio entre o sistema e as entidades vinculadas ao setor, através, inclusive, de participações acionárias, podendo para tanto, firmar convênios, acordos e contratos com pessoas físicas e jurídicas, de direito público ou privado, nacionais ou estrangeiras, pertinentes as suas atividades, ouvindo o Conselho de Administração;
- IV - operar como órgão comerciante de produtos alimentícios, sempre que for necessário, em caráter supletivo e transitório, objetivando regularizar o mercado;
- V - propiciar aos produtores, consumidores e demais segmentos informações regulares sobre os preços de hortifrutigranjeiros e demais produtos comercializados pela empresa.

Legislação

Lei Complementar nº 741, de 12 de junho de 2019, e alterações
Lei Complementar nº 284, de 28 de fevereiro de 2005
Lei Complementar nº 243, de 30 de janeiro de 2003
Lei nº 5.238, de 25 de junho de 1976
Decreto nº 1.332, de 02 de setembro de 1976

SECRETARIA EXECUTIVA DA AQUICULTURA E PESCA - SAQ

Competências

- I – planejar, formular e normatizar as políticas estaduais aquícola e pesqueira, abrangendo produção, transporte, beneficiamento, transformação, comercialização, abastecimento e armazenagem;
- II – planejar e elaborar programas, projetos e ações voltados ao desenvolvimento aquícola e pesqueiro;
- III – planejar, formular e normatizar a política estadual de apoio à logística de comercialização de produtos aquícolas e pesqueiros;
- IV – apoiar, planejar e viabilizar ações que visem oferecer oportunidades de crédito, especialmente no que diz respeito a instalações produtivas, armazéns, equipamentos e insumos nos setores aquícola e pesqueiro;
- V – apoiar ações ligadas ao associativismo e cooperativismo no âmbito de sua competência;
- VI – interagir com a CIDASC e a EPAGRI na implementação das políticas estaduais de desenvolvimento aquícola e pesqueiro;
- VII – implantar políticas de valorização de produtos e de selos de qualidade, certificação e rastreabilidade;
- VIII – planejar, formular e normatizar política de pesquisa sobre as atividades aquícola e pesqueira;
- IX – formular e implantar políticas de incentivo e valorização de boas práticas aquícolas e pesqueiras; e

X – formular, coordenar e executar políticas dirigidas aos pescadores artesanais e profissionais, maricultores e pescadores.

Legislação

Lei Complementar nº 741, de 12 de junho de 2019, e alterações

FUNDO DE TERRAS DO ESTADO DE SANTA CATARINA

Competências

- I - Promover a compra e a venda de terras rurais;
- II - desenvolver programas de abastecimento rural;
- III - promover o reordenamento fundiário.

Legislação

Lei nº 741, de 12 de junho de 2019, e alterações
Lei nº 17.185, de 27 de junho de 2017
Lei nº 16.940 de 24 de maio de 2016
Lei Complementar nº 243, de 30 de janeiro de 2003
Lei nº 6.288, de 31 de outubro de 1983 e alterações
Decreto nº 20.842, de 16 de dezembro de 1983 e alterações

FUNDO ESTADUAL DE DESENVOLVIMENTO RURAL

Competências

- I - Constituir-se em fonte de recursos financeiros para a execução das ações e instrumentos de política agrícola previstos nos planos anual e plurianual de desenvolvimento rural;
- II - tornar-se em fonte para execução de ações emergenciais, definidas pelo Conselho Estadual de Desenvolvimento Rural.

Legislação

Lei Complementar nº 741, de 12 de junho de 2019, e alterações
Lei nº 17.185, de 27 de junho de 2017
Lei nº 16.940, de 24 de maio de 2016
Lei Complementar nº 243, de 30 de janeiro de 2003
Lei nº 8.676, de 17 de junho de 1992 e alterações
Decreto nº 4.162, de 30 de dezembro de 1993 e alterações

FUNDO ESTADUAL DE SANIDADE ANIMAL

Competências

- I - Ações referentes à indenização pelo abate sanitário e sacrifício sanitário de animais suspeitos ou atingidos por febre aftosa e outras doenças infecto-contagiosas contempladas em programas de controle sanitário do Estado ou em convênios com a União;
- II - Ações relativas à vigilância em saúde animal, educação sanitária e para indenização de animais de produção, mortos por afogamento ou soterramento, em decorrência de catástrofes ambientais nos municípios do Estado de Santa Catarina declarados em estado de calamidade pública ou situação de emergência, em função do excesso de chuvas e suas conseqüências.

Legislação

Lei Complementar nº 741, de 12 de junho de 2019, e alterações
Lei nº 17.185, de 27 de junho de 2017
Lei nº 16.940, de 24 de maio de 2016
Lei Complementar nº 243, de 30 de janeiro de 2003
Lei Complementar nº 204, de 08 de janeiro de 2001 e alterações
Decreto nº 2.519, de 18 de junho de 2001 e alterações

SECRETARIA DE ESTADO DA EDUCAÇÃO

Competências

- I – formular as políticas educacionais da educação básica, profissional e superior do Estado, observadas as normas regulamentares de ensino emanadas pelo Conselho Estadual de Educação;
- II – garantir o acesso e a permanência dos alunos na educação básica no Estado;
- III – coordenar a elaboração de programas de educação superior para o desenvolvimento regional;
- IV – definir a política de tecnologia educacional;
- V – estimular a realização de pesquisas científicas em parceria com outras instituições, inclusive as relacionadas ao nível superior de ensino;
- VI – fomentar a utilização de metodologias e técnicas estatísticas do banco de dados da educação, objetivando a divulgação das informações aos gestores escolares;
- VII – elaborar programa de pesquisa voltado à área educacional na rede pública estadual de ensino;
- VIII – formular e implementar a Proposta Curricular de Santa Catarina;
- IX – estabelecer políticas e diretrizes para a construção, expansão, reforma e manutenção de escolas da rede pública estadual de ensino;
- X – firmar acordos de cooperação e convênios com instituições nacionais e internacionais para o desenvolvimento de projetos e programas educacionais;

XI – sistematizar e emitir relatórios periódicos de acompanhamento e controle de alunos, escolas, pessoal do magistério, construção e reforma de prédios escolares e aplicação de recursos financeiros destinados à educação;

XII – coordenar as ações da educação de modo a garantir a unidade da rede, tanto nos aspectos pedagógicos quanto administrativos;

XIII – normatizar, supervisionar, orientar, controlar e formular políticas de gestão de pessoal do magistério público estadual, de forma articulada com o órgão central do Sistema Administrativo de Gestão de Pessoas;

XIV – promover, articuladamente com o órgão central do Sistema Administrativo de Gestão de Pessoas, a formação, o treinamento e o aperfeiçoamento de pessoal para garantir a unidade da proposta curricular no Estado; e

XV – articular, formular, apoiar, fomentar, supervisionar e garantir, em conjunto com a Fundação Catarinense de Esporte e o Sistema Desportivo Estadual, a prática regular do esporte educacional.

Legislação

Lei Complementar nº 741, de 12 de junho de 2019, e alterações
Lei Complementar nº 284, de 28 de fevereiro de 2005
Lei Complementar nº 243, de 30 de janeiro de 2003
Lei Federal nº 14.113, de 25 de dezembro de 2020
Lei Federal nº 9.394, de 20 de dezembro de 1996 e alterações
Lei Federal nº 9.424, de 24 de dezembro de 1996 e alterações
Lei Federal nº 9.766, de 18 de dezembro de 1998 e alterações
Decreto Federal nº 10.656, de 22 de março de 2021
Decreto Federal nº 6.003, de 28 de dezembro de 2006 e alterações
Decreto Federal nº 5.154, de 23 de julho de 2004
Decreto Federal nº 9.057, de 25 de maio de 2017 e alterações
Decreto Federal nº 3.276, de 06 de dezembro de 1999 e alterações
Decreto Federal nº 9.235, de 15 de dezembro de 2017 e alterações
Lei nº 9.831, de 17 de fevereiro de 1995 e alterações
Lei nº 10.723, de 16 de março de 1998 e alterações

Lei nº 10.724, de 16 de março de 1998
Lei Complementar nº 281, de 20 de janeiro de 2005 e alterações
Decreto nº 1.199, de 22 de junho de 2017
Decreto nº 22.202, de 04 de junho de 1984
Decreto nº 3.056, de 16 de dezembro de 1992

FUNDAÇÃO CATARINENSE DE EDUCAÇÃO ESPECIAL

Competências

- I – desenvolver a política estadual de educação especial e de atendimento à pessoa com deficiência, condutas típicas e altas habilidades;
- II – fomentar, produzir e difundir o conhecimento científico e tecnológico na área de educação especial;
- III – formular políticas para promover a inclusão social da pessoa com deficiência, condutas típicas e altas habilidades;
- IV – prestar, direta ou indiretamente, assistência técnica a entidades públicas ou privadas que mantenham qualquer vinculação com a pessoa com deficiência, condutas típicas e altas habilidades;
- V – promover a articulação entre as entidades públicas e privadas para formulação, elaboração e execução de programas, projetos e serviços integrados, com vistas ao desenvolvimento permanente do atendimento à pessoa com deficiência, condutas típicas e altas habilidades;
- VI – auxiliar, orientar na execução das atividades relacionadas com a prevenção, assistência e inclusão da pessoa com deficiência, condutas típicas e altas habilidades;
- VII – planejar e executar em articulação com as Secretarias de Estado e Secretarias Municipais, a capacitação de recursos humanos com vistas ao aperfeiçoamento dos profissionais que atuam com a pessoa com deficiência, condutas típicas e altas habilidades; e
- VIII – realizar atendimento especializado à pessoa com deficiência, condutas típicas e altas habilidades em seu Campus, através dos Centros de Atendimento Especializado, para o desenvolvimento de pesquisas em tecnologias assistivas e metodologias, com vistas à aplicação nos programas pedagógico, profissionalizante, reabilitatório e programa socioassistencial, prevenção e avaliação diagnóstica, que subsidiem os serviços de educação especial no Estado de Santa Catarina.

Legislação

- Lei Complementar nº 741, de 12 de junho de 2019, e alterações
- Lei Complementar nº 284, de 28 de fevereiro de 2005
- Lei Complementar nº 243, de 30 de janeiro de 2003
- Lei nº 8.562, de 30 de março de 1992
- Lei nº 9.831, de 17 de fevereiro de 1995 e alterações
- Decreto nº 1.950, de 04 de junho de 1992
- Decreto nº 3.403, de 15 de julho de 2010
- Decreto nº 100, de 27 de março de 2003

FUNDAÇÃO UNIVERSIDADE DO ESTADO DE SANTA CATARINA

Competência

A UDESC tem por objetivo o ensino, a pesquisa e a extensão, integrados na formação técnico-profissional, na difusão da cultura e na criação filosófica, científica, tecnológica e artística, obedecidas as normas constitucionais e a legislação específica.

Legislação

Lei Complementar nº 741, de 12 de junho de 2019, e alterações
Lei Complementar nº 284, de 28 de fevereiro de 2005
Lei Complementar nº 243, de 30 de janeiro de 2003
Lei Complementar nº 39, de 12 de setembro de 1991 e alterações
Lei nº 8.332, de 09 de setembro de 1991.
Lei nº 8.092, de 01 de outubro de 1990 e alteração
Lei nº 9.010, de 29 de abril de 1993
Lei nº 9.831, de 17 de fevereiro de 1995 e alterações
Decreto nº 239, de 16 de maio de 2003 e alterações
Decreto nº 6.711, de 13 de março de 1991
Decreto nº 6.414, de 21 de janeiro de 1991
Decreto nº 348, de 13 de novembro de 2019 e alterações
Decreto nº 100, de 27 de março de 2003

FUNDO DE APOIO À MANUTENÇÃO E AO DESENVOLVIMENTO DA EDUCAÇÃO SUPERIOR

Competência

Proporcionar efetivas condições ao cumprimento do disposto no art. 171 da Constituição do Estado, com o objetivo de fomentar o desenvolvimento e as potencialidades regionais.

Legislação

Lei Complementar nº 407, de 25 de janeiro de 2008 e alterações
Decreto nº 1.683, de 09 de setembro de 2008
Decreto nº 470, de 17 de fevereiro de 2020 e alterações
Decreto nº 2.450, de 15 de julho de 2009
Decreto nº 470, de 17 de fevereiro de 2020

SECRETARIA DE ESTADO DA ADMINISTRAÇÃO

Competências

- I – normatizar, supervisionar, controlar, orientar e formular políticas de gestão de pessoas, envolvendo:
- a) benefícios funcionais de natureza não previdenciária do pessoal civil;
 - b) ingresso, movimentação e lotação do pessoal civil, permanente e temporário;
 - c) planos de carreira, cargos e vencimentos dos servidores públicos civis e dos militares estaduais;
 - d) plano de saúde;
 - e) progressão funcional dos servidores públicos civis;
 - f) remuneração dos servidores públicos civis e dos militares estaduais;
 - g) perícia médica e saúde dos servidores públicos civis;
 - h) melhoria das condições da saúde ocupacional dos servidores públicos e da prevenção contra acidentes de trabalho;
 - i) estratégias de comprometimento dos servidores públicos em substituição às estratégias de controle;
 - j) programas de atração e retenção de servidores públicos;
 - k) programas de valorização dos servidores públicos calcados no desempenho;

l) pensões não previdenciárias; e

m) locação de mão de obra e contratação de bolsistas e estagiários;

II – acompanhar, avaliar e ressarcir as despesas médico-hospitalares, na forma disposta na Lei nº 6.745, de 28 de dezembro de 1985, desde que não cobertas por plano de saúde;

III – gerenciar e coordenar o desenvolvimento e a manutenção evolutiva do Sistema Integrado de Gestão de Recursos Humanos (SIGRH);

IV – normatizar, supervisionar, orientar e formular políticas de gestão de materiais e serviços, envolvendo:

a) licitações de materiais e serviços;

b) contratos de materiais e serviços; e

c) estocagem e logística de distribuição de materiais;

V – encarregar-se:

a) do planejamento, da organização, da coordenação e da execução das atividades relativas à administração das áreas comuns do Centro Administrativo do Governo do Estado;

b) da administração dos serviços de segurança das áreas comuns do Centro Administrativo do Governo do Estado; e

c) da coordenação e administração do posto de atendimento médico do Centro Administrativo do Governo do Estado;

VI – normatizar, supervisionar, orientar e formular políticas de gestão patrimonial, envolvendo:

a) bens adjudicados;

b) bens móveis, imóveis e intangíveis; e

c) transportes oficiais;

VII – coordenar programas voltados à modernização da gestão pública;

VIII – propor políticas e coordenar o Programa Estadual de Incentivo às Organizações Sociais;

IX – normatizar, supervisionar, orientar e formular políticas de gestão documental e publicação oficial, bem como elaborar o Diário Oficial do Estado (DOE);

X – definir, normatizar e padronizar os aspectos técnicos da tecnologia da informação, da comunicação e da inovação na Administração Pública Estadual;

XI – acompanhar e fiscalizar ações que envolvam tecnologia da informação e comunicação na Administração Pública Estadual;

XII – fomentar a integração, o intercâmbio de experiências, o compartilhamento de soluções e parcerias de interesse multi-institucional na Administração Pública Estadual;

XIII – promover a racionalização dos recursos da tecnologia da informação e comunicação da Administração Pública Estadual, por meio da coordenação de ações cooperadas;

XIV – definir e acompanhar os projetos relacionados com a tecnologia da informação, comunicação e inovação, inclusive no que se refere aos sistemas de informações geográficas, geoprocessamento, serviços eletrônicos governamentais, tratamento de imagens, gestão eletrônica de documentos, segurança e monitoramento;

- XV – integrar os sistemas informatizados dos órgãos e das entidades da Administração Pública Estadual e suas bases de dados em uma rede governamental;
- XVI – coordenar e gerenciar a rede de inovação para ações de governo;
- XVII – coordenar e gerenciar os centros de serviços compartilhados da Administração Pública Estadual;
- XVIII – promover e coordenar a elaboração dos planejamentos estratégicos dos órgãos da Administração Pública Estadual;
- XIX – desenvolver políticas e ações voltadas à gestão dos custos dos serviços públicos, de forma contínua, por meio de técnicas e ferramentas de análise aplicadas às bases de dados governamentais; e
- XX – estruturar, organizar e operacionalizar as atividades de gestão estratégica comuns a todos os órgãos e a todas as entidades da Administração Pública Estadual.

Legislação

Lei Complementar nº 741, de 12 de junho de 2019, e alterações
Lei Complementar nº 284, de 28 de fevereiro de 2005
Lei Complementar nº 243, de 30 de janeiro de 2003
Decreto nº 3.242, de 10 de maio de 1989
Decreto nº 3.427, de 09 de março de 1993
Decreto nº 3.538, de 20 de abril de 1993
Decreto nº 3.537, de 28 de abril de 1993

Decreto nº 4.160, de 29 de março de 2006

INSTITUTO DE PREVIDÊNCIA DO ESTADO DE SANTA CATARINA - IPREV

Competência

Executar a política de previdência dos servidores públicos e agentes políticos do Estado, na forma estabelecida em lei específica, obedecidas as normas constitucionais e legislação específica.

Legislação

Lei Complementar nº 741, de 12 de junho de 2021, e alterações
Lei Complementar nº 412, de 27 de junho de 2008 e alterações
Lei Complementar nº 284, de 28 de fevereiro de 2005 e alterações
Lei Complementar nº 243, de 30 de janeiro de 2003 e alterações
Lei nº 9.831, de 17 de fevereiro de 1995 e alterações
Lei Complementar nº 306, de 21 de novembro de 2005 e alterações
Decreto nº 2.512, de 02 de maio de 1977 e alterações
Decreto nº 4.599, de 13 de março de 1978 e alteração
Decreto nº 19.296, de 15 de abril de 1983 e complementação
Decreto nº 2.112, de 01 de março de 2001 e alterações
Decreto nº 100, de 27 de março de 2003

FUNDO FINANCEIRO

Competência

Destinado ao pagamento de benefícios previdenciários aos segurados e aos respectivos dependentes que tenham ingressado no serviço público e aos que já os recebiam anteriormente à data da publicação da Lei Complementar nº 412, de 27 de junho de 2008.

Legislação

Lei Complementar nº 662, de 11 de dezembro de 2015
Lei Complementar nº 412, de 27 de junho de 2008 e alterações

FUNDO MATERIAIS, PUBLICAÇÕES E IMPRESSOS OFICIAIS

Competências

Financiar programas e ações dos sistemas administrativos de Gestão de Materiais e Serviços e de Gestão Documental e Publicação Oficial da Administração Direta, Autárquica e Fundacional, atendendo as necessidades do serviço público com qualidade, eficácia e agilidade.

Aplicar recursos no custeio e investimentos necessários para a execução das demais competências da Secretaria de Estado da Administração - SEA previstas em lei.

Os recursos do FMPIO serão aplicados de acordo com a sua natureza, especialmente:

- I - na gestão da Lista Básica de Material e na aquisição de material permanente, de consumo e serviços para a Administração Pública;
- II - na aquisição de material permanente, de consumo e serviços para o Sistema de Gestão Documental e Publicação Oficial;
- III - na aquisição de material permanente, de consumo e serviços para o Sistema de Gestão de Materiais e Serviços;
- IV - no investimento, na construção, ampliação e melhoria das instalações e equipamentos da Secretaria de Estado da Administração e no desenvolvimento de sistemas administrativos e informatizados;
- V - na capacitação de recursos humanos e no Sistema de Gestão de Recursos Humanos;
- VI - em outras despesas autorizadas pela Lei Orçamentária Anual; e
- VII - na gestão do Serviço de Atendimento ao Cidadão.

Legislação

Lei nº 17.185, de 27 de junho de 2017

Lei nº 16.940, de 24 de maio de 2016

Lei Complementar no 741, de 12 de junho de 2019, e alterações

Lei Complementar nº 662, de 11 de dezembro de 2015

Lei no 14.272, de 21 de dezembro de 2007 e alterações

Decreto no 1.245, de 1º de abril de 2008

Decreto no 2.245, de 2 de abril de 2009

FUNDO DO PLANO DE SAÚDE DOS SERVIDORES PÚBLICOS ESTADUAIS

Competência

Proporcionar a cobertura das despesas decorrentes de atendimento médico-hospitalar, bem como dos atos necessários ao diagnóstico e ao tratamento dos Servidores Públicos ocupantes de cargos e postos de carreira, ativos e inativos, da Administração Direta, Autarquias e Fundações de qualquer dos Poderes do Estado e pensionistas do Instituto de Previdência do Estado de Santa Catarina – IPREV. A cobertura alcança também os demais segurados do Santa Catarina Saúde, conforme prevê a Lei Complementar nº 306, de 21 de novembro de 2005.

Legislação

Lei nº 13.344, de 10 de março de 2005
Lei Complementar nº 306, de 21 de novembro de 2005 e alterações
Decreto nº 621, de 26 de outubro de 2011
Decreto nº 4.860, de 14 de novembro de 2006 e alterações
Lei Complementar nº 381, de 07 de maio de 2007
Lei Complementar nº 668, de 28 de dezembro de 2015 e alterações
Lei Complementar nº 716, de 22 de janeiro de 2018 e alterações
Lei Complementar nº 741, de 12 de junho de 2019, e alterações

FUNDO PATRIMONIAL

Competências

Financiar programas e ações relativos à gestão patrimonial da Administração Direta, Autárquica e Fundacional, com objetivo de buscar oportunidades para aprimorar a aplicação dos recursos públicos conferindo-lhe eficiência, eficácia e efetividade, em especial quanto à eliminação do desperdício.

Os recursos do Fundo Patrimonial serão aplicados de acordo com a sua natureza, em despesas de capital e despesas correntes, especialmente:

I - na construção, reforma e ampliação:

- a) de Centros Administrativos Regionais e do Centro Administrativo do Governo do Estado de Santa Catarina;
- b) de prédios públicos para abrigar órgãos da administração estadual; e
- c) de prédios públicos municipais em decorrência da municipalização de serviços públicos;

II - em projetos arquitetônicos e de engenharia;

III - na manutenção e conservação de imóveis públicos;

IV - com despesas relativas a taxas, a emolumentos, a condomínios e a aluguéis;

V - no desenvolvimento, aquisição e manutenção de sistemas de gestão patrimonial;

VI - aquisição de material permanente; e

VII - outras despesas autorizadas pela Lei Orçamentária Anual.

VIII – em custeio, manutenção e pagamento das despesas conexas aos objetivos do Fundo, inclusive com servidores ativos e inativos e respectivos encargos sociais.

Legislação

Lei nº 17.185, de 27 de junho de 2017
Lei nº 16.940, de 24 de maio de 2016 e alterações
Lei nº 14.278, de 11 de janeiro de 2008 e alterações
Decreto nº 1.442, de 11 de junho de 2008 e alterações

SECRETARIA DE ESTADO DA SAÚDE

Competências

À SES compete, em observância aos princípios e às diretrizes do Sistema Único de Saúde (SUS):

I – desenvolver a capacidade institucional e definir políticas e estratégias de ação voltadas às macrofunções de planejamento, gestão, regulação, acompanhamento, avaliação e controle na área da saúde;

II – organizar e acompanhar, no âmbito municipal, regional e estadual, o desenvolvimento da política e do sistema de atenção à saúde;

III – garantir à sociedade o acesso universal e equitativo aos serviços de saúde, de forma descentralizada, desconcentrada e regionalizada;

IV – monitorar, analisar e avaliar a situação da saúde no Estado;

V – coordenar e executar, em caráter complementar, ações e serviços de vigilância, investigação e controle de riscos e danos à saúde;

VI – formular e coordenar a política estadual de assistência farmacêutica e de medicamentos;

VII – formular, articuladamente com o órgão central do Sistema Administrativo de Gestão de Pessoas, a política de desenvolvimento e formação de pessoal da área da saúde, considerando o processo de descentralização e desconcentração dos programas, dos projetos, das ações e dos serviços de saúde;

VIII – criar e implementar mecanismos de participação social como meio de aproximar as políticas de saúde dos interesses e das necessidades da população;

IX – formular e implementar políticas de promoção da saúde, de forma articulada com os Municípios do Estado e a sociedade civil organizada;

X – garantir a qualidade dos serviços de saúde;

XI – gerenciar as unidades assistenciais próprias do Estado;

XII – desenvolver mecanismos de gestão e regulação aplicáveis às unidades assistenciais próprias, sob gestão descentralizada, que permaneçam em sua organização administrativa;

XIII – coordenar as políticas e ações programáticas de assistência em saúde no SUS;

XIV – coordenar as políticas da atenção primária, da média e alta complexidade, no que concerne à Administração Pública Estadual; e

XV – coordenar as políticas de hematologia, hemoterapia e oncologia.

Legislação

Lei Complementar nº 741, de 12 de junho de 2019, e alterações

Lei Complementar nº 284, de 28 de fevereiro de 2005

Lei Complementar nº 243, de 30 de janeiro de 2003

Lei nº 6.320, de 20 de dezembro de 1983, alterações e regulamentos

Decreto nº 4.793, de 31 de agosto de 1994 e alterações

FUNDO ESTADUAL DE SAÚDE

Competência

Apoiar, em caráter supletivo, os programas de trabalho relacionados com a saúde individual e coletiva e com o meio ambiente, desenvolvidos ou coordenados pela Secretaria Estadual de Saúde.

Legislação

Lei Complementar nº 741, de 12 de junho de 2019, e alterações
Lei nº 18.427, de 29 de junho de 2022.
Lei nº 5.254, de 27 de setembro de 1976 e alterações
Decreto nº 3.509, de 12 de outubro de 1977 e alterações

FUNDO CATARINENSE PARA O DESENVOLVIMENTO DA SAÚDE

Competência

Promover o desenvolvimento dos Municípios catarinenses, na área da saúde, mediante apoio financeiro aos planos de trabalho municipais de investimento.

Legislação

Lei nº 16.666, de 21 de julho de 2015
Decreto nº 354, de 03 de setembro de 2015

FUNDO ESTADUAL DE APOIO AOS HOSPITAIS FILANTRÓPICOS DE SANTA CATARINA - FEAHF

Competência

O Fundo Estadual de Apoio aos Hospitais Filantrópicos de Santa Catarina tem por objetivo destinar:

I – até 10% (dez por cento) dos seus recursos financeiros para custeio e manutenção do Centro de Hematologia e Hemoterapia de Santa Catarina (HEMOSC) e do Centro de Pesquisas Oncológicas Dr. Alfredo Daura Jorge (CEPON); e

II – no mínimo 90% (noventa por cento) dos seus recursos financeiros para o pagamento de produção hospitalar realizada anteriormente à entrada em vigor desta Lei ou a ser realizada por hospitais municipais e entidades de caráter assistencial sem fins lucrativos, com unidades estabelecidas no Estado, incluídos programas de cirurgias eletivas de baixa, média e alta complexidade e

III - aplicas-se o disposto no item I às entidades de apoio ao HEMOSC e ao CEPON

Legislação

Lei nº 17.530, de 30 de maio de 2018

Lei nº 16.968, de 19 de junho de 2016

SECRETARIA DE ESTADO DA FAZENDA

Competências

I – manifestar-se sobre assuntos que envolvam repercussão financeira para o erário;

II – formular a política de crédito do Estado;

III – executar as prioridades na liberação de recursos financeiros, com vistas à elaboração da programação financeira de desembolso, de forma articulada com os órgãos setoriais, buscando garantir o equilíbrio financeiro e fiscal do Estado;

IV – desenvolver as atividades relacionadas com:

a) tributação, arrecadação e fiscalização;

b) contencioso administrativo-tributário;

c) administração financeira;

d) contabilidade pública;

e) gestão fiscal;

f) despesa e dívida pública;

g) captação de recursos;

h) supervisão, coordenação e acompanhamento do desempenho das entidades financeiras do Estado; e

i) acompanhamento, fiscalização, gestão, revisão, adequação e revogação dos tratamentos tributários diferenciados e de todos os benefícios fiscais previstos na legislação tributária catarinense, na forma da lei;

V – coordenar e controlar a cobrança da dívida ativa na esfera administrativa, de forma articulada com a PGE;

VI – administrar os Encargos Gerais do Estado;

VII – coordenar o desenvolvimento e a manutenção evolutiva dos Sistemas de Gestão Fiscal e Planejamento, de Administração Tributária e de Informações de Custos;

VIII – coordenar a política de aplicação dos recursos financeiros administrados por órgãos da Administração Pública Estadual Direta, fundos, autarquias, fundações e empresas estatais dependentes;

IX – programar, organizar, coordenar, executar, controlar, avaliar e normatizar as atividades pertinentes ao processo orçamentário estadual;

X – coordenar a elaboração e a entrega da prestação de contas anual do Governador do Estado à ALESC;

XI – elaborar e publicar os relatórios de execução orçamentária e de gestão fiscal do Poder Executivo e o consolidado do Estado, além de outros relatórios que venham a ser instituídos por legislação federal que trate de finanças públicas;

XII – prestar apoio ao órgão central do Sistema Administrativo de Controle Interno e Ouvidoria nos aspectos orçamentários, financeiros e contábeis;

XIII – administrar as participações acionárias do Estado e coordenar o processo de desestatização das empresas públicas e das sociedades de economia mista;

XIV – promover e executar o programa estadual relacionado às parcerias público-privadas e concessões do Estado, exceto as concessões portuárias; e

XV – administrar a Loteria Estadual de Santa Catarina.

Legislação

Lei Complementar n° 741, de 12 de junho de 2019
Decreto n° 144, de 12 de junho de 2019 e alterações
Decreto n° 658, de 16 de junho de 2020
Decreto n° 2.762, de 19 de novembro de 2009

ENCARGOS GERAIS DO ESTADO

Competência

- I - Executar programas orçamentários especiais, resultantes da estratégia governamental adotada para garantir o equilíbrio da programação geral;
- II - responder pelos serviços da dívida pública, externa e interna, amortização, juros e demais encargos;
- III - atender o pagamento de diversas despesas realizadas pelos órgãos estaduais com consumo de água e serviços de esgoto, consumo de energia elétrica, ressarcimento de salários e encargos de pessoal colocado à disposição do Governo do Estado, serviços de pavimentação, taxa de coleta de lixo e serviços de processamento de dados;
- IV - promover o pagamento de proventos, pensões, salário-família e abono familiar aos inativos civis e militares do Estado;
- V - contribuir, como empregador, para a previdência social e promover o recolhimento, no Banco do Brasil S.A., das contribuições financeiras da administração centralizada do Estado, referente ao Programa de Formação do Patrimônio do Servidor Público - PASEP;
- VI - subvencionar entidades de cunho social, educativo e cultural;
- VII - participar no capital social de empresas públicas e sociedades de economia mista;
- VIII - promover, implementar, em articulação com os municípios do Estado, a política de desenvolvimento urbano, competindo-lhe as diretrizes de planejamento dos Governos Federal e Estadual;
- IX - estudar, formular e implantar planos e programas para o desenvolvimento dos municípios, bem como elaborar, executar e administrar projetos.

Legislação

Lei nº 741, de 12 de junho de 2019, e alterações

**SANTA CATARINA TURISMO S.A.
SANTUR**

Competência

- turismo;
- I – planejar, formular, normatizar, supervisionar, acompanhar e estimular políticas e iniciativas na área do turismo;
- II – promover, executar e apoiar a ampliação e diversificação da infraestrutura turística estadual e manifestações e eventos para geração de fluxo turístico;
- III – elaborar e realizar pesquisas, estudos e análises sobre as áreas turísticas do Estado de modo a propor diretrizes para o desenvolvimento e a inovação do turismo;
- IV – planejar e coordenar, junto com organismos nacionais e internacionais, públicos e privados, ações voltadas à captação de recursos para financiamento de projetos relativos ao desenvolvimento do turismo no Estado;
- V – promover o potencial turístico do Estado e apoiar a comercialização de produtos turísticos catarinenses em âmbito nacional e internacional;
- VI – planejar ações que envolvam o inventário e a hierarquização dos espaços turísticos e de lazer;
- VII – normatizar e consolidar critérios para estudos e pesquisas de demanda turística;
- VIII – celebrar contratos, convênios, acordos e demais instrumentos congêneres com órgãos ou entidades públicos ou privados, nacionais e internacionais, com vistas a intercambiar experiências e fomentar atividades turísticas e inovação do setor turístico;
- IX – elaborar programas, projetos e ações na área do turismo voltados a garantir a inclusão de pessoas com deficiência;

Estado;

X – estimular a criação e o desenvolvimento de mecanismos de regionalização e segmentação do turismo no

XI – coordenar e executar as diretrizes, os planos e os programas estaduais de turismo e compatibilizá-los à política nacional de desenvolvimento do turismo;

XII – estruturar e operacionalizar os meios de atendimento ao turista; e

XIII – estabelecer áreas especiais de interesse turístico no Estado de Santa Catarina.

Legislação

Lei Complementar nº 741, de 12 de junho de 2019

Lei Complementar nº 243, de 30 de janeiro de 2003

Lei nº 4.242, de 30 de outubro de 1968 e alteração

Lei nº 9.108, de 03 de junho de 1993

Decreto nº 8.445, de 20 de junho de 1969

Decreto nº 2.428, de 23 de maio de 2001

Ata de 05 de junho de 1977 - fusão das empresas TURESC e CITUR, quando sob a denominação de Companhia de Turismo e Empreendimentos de Santa Catarina - CITUR

Ata da AGE, de 28 de outubro de 1987 - alteração da denominação de CITUR para SANTUR, vinculada à Secretaria de Estado da Indústria, do Comércio e do Turismo.

FUNDO DE DESENVOLVIMENTO SOCIAL - FUNDOSOCIAL

Competência

Financiar programas e ações de desenvolvimento, geração de emprego e renda, inclusão e promoção social, no campo e nas cidades, no Estado de Santa Catarina, inclusive nas áreas da cultura, esporte e turismo, educação especial e educação superior.

Legislação

Lei Complementar nº 741, de 12 de junho de 2019, e alterações
Lei nº 18.334, de 06 de janeiro de 2022
Decreto nº 1.537 de 14 de março de 2018 (passa a competência para a SEF)
Lei nº 17.185, de 27 de junho de 2017
Lei nº 16.940, de 24 de maio de 2016 e alterações
Decreto nº 3.088, de 28 de abril de 2005
Decreto nº 2.977, de 08 de março de 2005 e alterações
Lei nº 13.334, de 28 de fevereiro de 2005 e alterações

**FUNDO DE APOIO AO DESENVOLVIMENTO EMPRESARIAL DE SANTA CATARINA
FADESC**

Competências

Promover o desenvolvimento sócio-econômico do Estado de Santa Catarina, mediante apoio a empreendimentos que gerem empregos e incremento de renda à população catarinense, podendo também ser aplicados na sustentação financeira do Programa de Parcerias Público-Privadas, cujo marco regulatório foi instituído pela Lei nº 12.930, de 04 de fevereiro de 2004.

Legislação

Lei Complementar nº 741, de 12 de junho de 2019, e alterações
Lei nº 17.185, de 27 de junho de 2017 e alterações
Lei nº 16.940, de 24 de maio de 2016 e alterações
Lei nº 13.706, de 16 de janeiro de 2006 e alterações
Lei nº 13.342, de 10 de março de 2005 e alterações
Decreto nº 704, de 17 de outubro de 2007 e alterações

SECRETARIA DE ESTADO DA INFRAESTRUTURA E MOBILIDADE

Competência

I – planejar, formular e normatizar políticas, programas, projetos e ações referentes aos sistemas portuário e de mobilidade rodoviária, ferroviária, hidroviária, aeroviária, cicloviária e de pedestres;

II – implementar políticas para a infraestrutura de transportes, edificações e obras hidráulicas do Estado, por meio das quais serão realizados a administração, o planejamento, projetos, construções, reconstruções, restaurações, melhoramento, conservações, operações, manutenções, adequações de capacidade e ampliações da infraestrutura de transportes, edificações e obras hidráulicas de interesse do Estado, incluída a recuperação de áreas de interesse da DC;

III – definir padrões, normas, diretrizes e especificações técnicas para a execução de estudos, projetos, planos, programas, construções, conservações, restaurações, reconstruções, melhoramento, ampliações e operações voltadas à infraestrutura de transportes, de edificações e de obras hidráulicas de interesse do Estado;

IV – regulamentar, autorizar, fiscalizar, controlar e administrar as ocupações de terrenos e edificações por terceiros, a construção de acessos e o uso de travessias de qualquer natureza em áreas de domínio do Estado;

V – exercer o controle direto ou indireto do trânsito e de outras atividades correlacionadas à operação das rodovias sob a jurisdição do Estado;

VI – exercer o poder de polícia de tráfego e as competências estabelecidas no art. 21 da Lei federal nº 9.503, de 23 de setembro de 1997, nas rodovias sob a jurisdição do Estado;

VII – delimitar, para fins de declaração de utilidade pública, bens imóveis a serem desapropriados para implantação de empreendimentos do Estado;

VIII – administrar, coordenar, elaborar e executar convênios de delegação de encargos, firmados com a União ou com os Municípios do Estado, de que resultem estudos, projetos, planos, programas, construções, conservações, restaurações, reconstruções, melhoramento, ampliações e operações da infraestrutura de transportes, edificações e obras hidráulicas situados no Estado;

IX – elaborar e revisar periodicamente:

a) o Plano Diretor Aeroviário do Estado;

b) o Plano Diretor Ferroviário do Estado; e

c) o Plano Diretor Intermodal de Transportes do Estado;

X – planejar e executar o serviço público de transporte rodoviário intermunicipal de passageiros;

XI – elaborar, executar e revisar periodicamente a Política Estadual de Transportes de Passageiros;

XII – licitar e firmar documentos de delegação de serviços de transporte intermunicipal de passageiros na forma de lei específica;

XIII – elaborar normas gerais e específicas sobre o sistema de transporte de passageiros sob sua jurisdição, em consonância com a Política Estadual de Transportes de Passageiros;

XIV – firmar convênios com os Municípios do Estado ou delegar a eles serviços referentes ao transporte aquaviário na forma de lei específica;

XV – fixar critérios para o cálculo das tarifas de utilização dos terminais rodoviários e aquaviários de passageiros para os serviços sob sua jurisdição;

XVI – firmar convênios, acordos, contratos e demais instrumentos legais;

XVII – participar de negociações de empréstimos, com instituições públicas ou privadas, nacionais ou internacionais, para financiamento de programas, projetos e obras de sua competência;

XVIII – realizar programas de pesquisa e de desenvolvimento tecnológico, promovendo a cooperação técnica com organismos públicos e privados;

XIX – manter memória técnica de pesquisas, estudos, projetos, controles e obras relativos à sua área de competência;

XX – vincular-se de modo sistêmico com órgãos e entidades federais;

XXI – modernizar o sistema de transporte de passageiros sob sua jurisdição;

XXII – operar, administrar, manter e reformar o Terminal Rita Maria; e

Obs: Integram a infraestrutura de transportes, vinculada à SIE, os sistemas viários, as rodovias, as ferrovias, as vias navegáveis e aeroviárias e as instalações portuárias.

Legislação

Lei Complementar nº 741, de 12 de junho de 2019, e alterações

Decreto nº 12.250, de 29 de setembro de 1980

Decreto nº 12.251, de 29 de setembro de 1980 e alteração

Decreto nº 2.428, de 23 de maio de 2001

**SUPERINTENDÊNCIA DE DESENVOLVIMENTO DAS REGIÕES METROPOLITANAS DE SANTA CATARINA
(SUDESC)**

Competências

A SUDESC tem por objetivo coordenar a implantação das políticas estaduais de desenvolvimento regional e urbano das regiões metropolitanas de Santa Catarina, obedecidas as normas constitucionais e a legislação específica

Legislação

Lei Complementar nº 741, de 12 de junho de 2019, e alterações

SECRETARIA DE ESTADO DA ADMINISTRAÇÃO PRISIONAL E SOCIOEDUCATIVA

Competências

- I – planejar, formular, normatizar e executar as políticas públicas para o sistema prisional do Estado;
- II – implementar a política estadual de atendimento socioeducativo, destinada a adolescentes autores de atos infracionais que estejam reclusos, em regime de privação e restrição de liberdade, nas unidades de atendimento;
- III – administrar e promover a segurança interna e externa dos estabelecimentos penais;
- IV – promover a elevação da escolaridade e o ensino profissionalizante dos detentos;
- V – planejar, formular, normatizar e executar ações, programas e projetos que visem assegurar a reinserção social do condenado;
- VI – planejar, coordenar, orientar, avaliar e executar programas, projetos e ações governamentais na área da administração prisional e socioeducativa;
- VII – executar as decisões de suspensão de pena, liberdade condicional, graça, indulto e direitos dos condenados;
- VIII – planejar, formular, normatizar e executar a política estadual de promoção e defesa dos direitos dos adolescentes infratores;

IX – manter relacionamento institucional, em articulação com a PGE, com o Poder Judiciário, o MPSC, a Ordem dos Advogados do Brasil (OAB) e a DPE/SC, no que concerne às competências da Secretaria;

X – estabelecer parcerias com organismos públicos e privados, nacionais e internacionais;

XI – desenvolver e implantar projetos e programas de cursos de formação, atualização e treinamento em serviços para o pessoal do Sistema Prisional e do Sistema Socioeducativo, em todos os níveis; e

XII – coordenar e executar programas e ações de proteção a vítimas e testemunhas ameaçadas;

Legislação

Lei Complementar nº 741, de 12 de junho de 2019, e alterações

FUNDO ROTATIVO REGIONAL DO MÉDIO VALE DO ITAJAÍ

Competências

I – a aquisição, transformação, venda e revenda de mercadorias produzidas pelos presos e a prestação de serviços por eles;

II – a realização de despesas correntes e de capital voltadas à recuperação social do preso;

III – a melhoria da condição de vida do preso, por meio da elevação do nível de sua sanidade física e mental, de treinamento profissional e de oportunidade de trabalho remunerado; e

IV – a manutenção e o custeio dos estabelecimentos penais da regional a que o fundo rotativo pertença.

Parágrafo único. Os Fundos Rotativos do Sistema Penal do Estado terão efetiva participação no sistema penal, a fim de contribuir para a recuperação social do preso.

Legislação

Lei Complementar nº 741, de 12 de junho de 2019, e alterações

Lei Complementar nº 809, de 30 de dezembro de 2022.

Lei nº 5.455, de 29 de junho de 1978 e alterações

Lei nº 11.167, de 05 de setembro de 1999

Lei nº 13.741, de 28 de abril de 2006

FUNDO ROTATIVO REGIONAL DO VALE DO ITAJAÍ

Competências

I – a aquisição, transformação, venda e revenda de mercadorias produzidas pelos presos e a prestação de serviços por eles;

II – a realização de despesas correntes e de capital voltadas à recuperação social do preso;

III – a melhoria da condição de vida do preso, por meio da elevação do nível de sua sanidade física e mental, de treinamento profissional e de oportunidade de trabalho remunerado; e

IV – a manutenção e o custeio dos estabelecimentos penais da regional a que o fundo rotativo pertença.

Parágrafo único. Os Fundos Rotativos do Sistema Penal do Estado terão efetiva participação no sistema penal, a fim de contribuir para a recuperação social do preso.

Legislação

Lei Complementar nº 741, de 12 de junho de 2019, e alterações

Lei Complementar nº 809, de 30 de dezembro de 2022.

Lei nº 5.455, de 29 de junho de 1978 e alterações

Lei nº 11.167, de 05 de setembro de 1999

Lei nº 13.741, de 28 de abril de 2006

FUNDO ROTATIVO REGIONAL NORTE

Competências

I – a aquisição, transformação, venda e revenda de mercadorias produzidas pelos presos e a prestação de serviços por eles;

II – a realização de despesas correntes e de capital voltadas à recuperação social do preso;

III – a melhoria da condição de vida do preso, por meio da elevação do nível de sua sanidade física e mental, de treinamento profissional e de oportunidade de trabalho remunerado; e

IV – a manutenção e o custeio dos estabelecimentos penais da regional a que o fundo rotativo pertença.

Parágrafo único. Os Fundos Rotativos do Sistema Penal do Estado terão efetiva participação no sistema penal, a fim de contribuir para a recuperação social do preso.

Legislação

Lei Complementar nº 741, de 12 de junho de 2019, e alterações

Lei Complementar nº 809, de 30 de dezembro de 2022.

Lei nº 5.455, de 29 de junho de 1978 e alterações

Lei nº 11.167, de 05 de setembro de 1999

Lei nº 13.741, de 28 de abril de 2006

FUNDO ROTATIVO REGIONAL SUL

Competência

I – a aquisição, transformação, venda e revenda de mercadorias produzidas pelos presos e a prestação de serviços por eles;

II – a realização de despesas correntes e de capital voltadas à recuperação social do preso;

III – a melhoria da condição de vida do preso, por meio da elevação do nível de sua sanidade física e mental, de treinamento profissional e de oportunidade de trabalho remunerado; e

IV – a manutenção e o custeio dos estabelecimentos penais da regional a que o fundo rotativo pertença.

Parágrafo único. Os Fundos Rotativos do Sistema Penal do Estado terão efetiva participação no sistema penal, a fim de contribuir para a recuperação social do preso.

Legislação

Lei Complementar nº 741, de 12 de junho de 2019, e alterações.

Lei Complementar nº 809, de 30 de dezembro de 2022.

Lei Complementar nº 508, de 27 de julho de 2010.

FUNDO ROTATIVO REGIONAL SERRANO

Competência

I – a aquisição, transformação, venda e revenda de mercadorias produzidas pelos presos e a prestação de serviços por eles;

II – a realização de despesas correntes e de capital voltadas à recuperação social do preso;

III – a melhoria da condição de vida do preso, por meio da elevação do nível de sua sanidade física e mental, de treinamento profissional e de oportunidade de trabalho remunerado; e

IV – a manutenção e o custeio dos estabelecimentos penais da regional a que o fundo rotativo pertença.

Parágrafo único. Os Fundos Rotativos do Sistema Penal do Estado terão efetiva participação no sistema penal, a fim de contribuir para a recuperação social do preso.

Legislação

Lei Complementar nº 741, de 12 de junho de 2019, e alterações

Lei Complementar nº 809, de 30 de dezembro de 2022.

Lei nº 5.455, de 29 de junho de 1978 e alterações

Lei nº 11.167, de 05 de setembro de 1999

Lei nº 10.187, de 17 de julho de 1996 e alteração

Decreto nº 11.842, de 07 de agosto de 1980

Decreto nº 27.438, de 23 de outubro de 1985

FUNDO ROTATIVO REGIONAL GRANDE FLORIANÓPOLIS

Competência

I – a aquisição, transformação, venda e revenda de mercadorias produzidas pelos presos e a prestação de serviços por eles;

II – a realização de despesas correntes e de capital voltadas à recuperação social do preso;

III – a melhoria da condição de vida do preso, por meio da elevação do nível de sua sanidade física e mental, de treinamento profissional e de oportunidade de trabalho remunerado; e

IV – a manutenção e o custeio dos estabelecimentos penais da regional a que o fundo rotativo pertença.

Parágrafo único. Os Fundos Rotativos do Sistema Penal do Estado terão efetiva participação no sistema penal, a fim de contribuir para a recuperação social do preso.

Legislação

Lei Complementar nº 741, de 12 de junho de 2019, e alterações

Lei Complementar nº 809, de 30 de dezembro de 2022.

Lei nº 5.455, de 29 de junho de 1978 e alterações

Lei nº 10.187, de 17 de julho de 1996 e alteração

Lei nº 11.167, de 05 de setembro de 1999

Decreto nº 11.840, de 07 de agosto de 1980

FUNDO ROTATIVO REGIONAL OESTE

Competência

I – a aquisição, transformação, venda e revenda de mercadorias produzidas pelos presos e a prestação de serviços por eles;

II – a realização de despesas correntes e de capital voltadas à recuperação social do preso;

III – a melhoria da condição de vida do preso, por meio da elevação do nível de sua sanidade física e mental, de treinamento profissional e de oportunidade de trabalho remunerado; e

IV – a manutenção e o custeio dos estabelecimentos penais da regional a que o fundo rotativo pertença.

Parágrafo único. Os Fundos Rotativos do Sistema Penal do Estado terão efetiva participação no sistema penal, a fim de contribuir para a recuperação social do preso.

Legislação

Lei Complementar nº 741, de 12 de junho de 2019, e alterações

Lei Complementar nº 809, de 30 de dezembro de 2022

Lei nº 5.455, de 29 de junho de 1978 e alterações

Lei nº 10.187, de 17 de julho de 1996 e alteração

Lei nº 11.167, de 05 de setembro de 1999

Decreto nº 11.841, de 07 de agosto de 1980

FUNDO PENITENCIÁRIO DO ESTADO DE SANTA CATARINA - FUPESC

Competência

Propiciar a realização de ações voltadas à melhoria do Sistema Penitenciário Estadual e ao atendimento dos Adolescentes Autores de Ato Infracional.

Legislação

Lei Complementar nº 741, de junho de 2021, e alterações
Lei Complementar nº 809, de 30 de dezembro de 2022
Lei nº 7.541, de 30 de dezembro de 1988 e alterações
Lei nº 10.220, de 24 de setembro de 1996 e alterações
Lei nº 11.124, de 01 de julho de 1999
Lei nº 11.776, de 04 de julho de 2001
Decreto nº 1.255, de 21 de outubro de 1996 e alterações

FUNDO ROTATIVO DA PENITENCIÁRIA DE SÃO PEDRO DE ALCÂNTARA

Competência

I – a aquisição, transformação, venda e revenda de mercadorias produzidas pelos presos e a prestação de serviços por eles;

II – a realização de despesas correntes e de capital voltadas à recuperação social do preso;

III – a melhoria da condição de vida do preso, por meio da elevação do nível de sua sanidade física e mental, de treinamento profissional e de oportunidade de trabalho remunerado; e

IV – a manutenção e o custeio dos estabelecimentos penais da regional a que o fundo rotativo pertença.

Parágrafo único. Os Fundos Rotativos do Sistema Penal do Estado terão efetiva participação no sistema penal, a fim de contribuir para a recuperação social do preso.

Legislação

Lei Complementar nº 741, de 12 de junho de 2019, e alterações

Lei Complementar nº 809, de 30 de dezembro de 2022

Lei nº 5.455, de 29 de junho de 1978 e alterações

Decreto nº 438, de 04 de julho de 2003

FUNDO ROTATIVO REGIONAL PLANALTO NORTE

Competência

I – a aquisição, transformação, venda e revenda de mercadorias produzidas pelos presos e a prestação de serviços por eles;

II – a realização de despesas correntes e de capital voltadas à recuperação social do preso;

III – a melhoria da condição de vida do preso, por meio da elevação do nível de sua sanidade física e mental, de treinamento profissional e de oportunidade de trabalho remunerado; e

IV – a manutenção e o custeio dos estabelecimentos penais da regional a que o fundo rotativo pertença.

Parágrafo único. Os Fundos Rotativos do Sistema Penal do Estado terão efetiva participação no sistema penal, a fim de contribuir para a recuperação social do preso.

Legislação

Lei Complementar nº 741, de 12 de junho de 2019, e alterações

Lei Complementar nº 809, de 30 de dezembro de 2022

Lei nº 5.455, de 29 de junho de 1978 e alterações

Decreto nº 438, de 04 de julho de 2003

RESERVA DE CONTINGÊNCIA

Finalidade

Dotação global, que se inclui nos orçamentos anuais, não especificamente destinada a determinado programa ou unidade orçamentária, cujos recursos são utilizados como fonte de recursos para abertura de créditos adicionais e para o atendimento de passivos contingentes e outros riscos e eventos fiscais imprevistos.

Legislação

Lei Complementar nº 101, de 04 de maio de 2000 e alterações
Decreto Lei nº 200, de 25 de fevereiro de 1967 e alterações
Decreto Lei nº 900, de 29 de setembro de 1969 e alterações
Decreto Lei nº 1.763, de 16 de janeiro de 1980
Decretos Legislativos nºs 77, de 22 de agosto de 1980
e 99, de 07 de outubro de 1980
Portaria nº 163, de 04 de maio de 2001 e alterações
Portaria nº 20, de 22 de agosto de 1978
Portaria nº 38, de 05 de junho de 1978



Assinaturas do documento



Código para verificação: **OKD275Q5**

Este documento foi assinado digitalmente pelos seguintes signatários nas datas indicadas:



MARILISA BOEHM (CPF: 511.XXX.599-XX) em 27/09/2024 às 19:04:07

Emitido por: "SGP-e", emitido em 05/01/2023 - 18:48:04 e válido até 05/01/2123 - 18:48:04.

(Assinatura do sistema)

Para verificar a autenticidade desta cópia, acesse o link <https://portal.sgpe.sea.sc.gov.br/portal-externo/conferencia-documento/U0VGXzY5NjRfMDAwMTM2NDNfMTM2NjFfMjAyNF9PS0QyNzVRNQ==> ou o site

<https://portal.sgpe.sea.sc.gov.br/portal-externo> e informe o processo **SEF 00013643/2024** e o código **OKD275Q5** ou aponte a câmera para o QR Code presente nesta página para realizar a conferência.



Ano Base: 2025

ÓRGÃO	:	01000 Assembleia Legislativa do Estado	
UNIDADE ORÇAMENTÁRIA	:	01001 Assembleia Legislativa do Estado de Santa Catarina	Em R\$ 1,00
TOTAL DO ÓRGÃO			1.173.691.549
QUADRO SÍNTESE POR FUNÇÃO			
01	Legislativa		1.167.812.408
18	Gestão Ambiental		5.879.141
QUADRO SÍNTESE POR SUBFUNÇÃO			
031	Ação Legislativa		166.770.096
122	Administração Geral		957.621.453
126	Tecnologia da Informação		49.300.000
QUADRO SÍNTESE POR PROGRAMA			
0920	Gestão Administrativa - Poder Legislativo		982.547.408
0921	Comunicação do Poder Legislativo		106.125.000
0922	Gestão e Desenvolvimento Sustentável		5.879.141
0925	Modernização do Processo Legislativo		79.140.000
QUADRO SÍNTESE POR UNIDADES ORÇAMENTÁRIAS			
01001	Assembleia Legislativa do Estado de Santa Catarina		1.173.691.549



ÓRGÃO : 01000 Assembleia Legislativa do Estado
 UNIDADE ORÇAMENTÁRIA : 01001 Assembleia Legislativa do Estado de Santa Catarina

Em R\$ 1,00

QUADRO SÍNTESE POR FONTES E GRUPOS DE DESPESAS

FONTE	TOTAL	PESSOAL E ENC. SOCIAIS	JUROS E ENC. DÍVIDAS	OUTRAS DESP. CORR.	INVESTIMENTOS	INVERSÕES FINANCEIRAS	AMORTIZAÇÃO DA DÍVIDA	RESERVA
1.500.100.000 Recursos Não Vinculados de Impostos - Receita Líquida Disponível - RLD - Fonte Tesouro - (EC)	1.140.981.549	618.456.453		459.030.955	63.494.141			
1.501.260.000 Outros Recursos Não Vinculados - Recursos Patrimoniais - Recursos de Outras Fontes - (EC)	2.530.000				2.530.000			
1.501.269.000 Outros Recursos Não Vinculados - Outros Recursos - (EC)	180.000			180.000				
1.501.281.000 Outros Recursos Não Vinculados - Remuneração de Disponibilidade Bancária Legislativo - Outras Fontes - (EC)	30.000.000			16.690.000	13.310.000			
TOTAL DO ÓRGÃO	1.173.691.549	618.456.453		475.900.955	79.334.141			

TOTAL DA UNIDADE**1.173.691.549**

QUADRO SÍNTESE POR FUNÇÃO

01 Legislativa	1.167.812.408
18 Gestão Ambiental	5.879.141

QUADRO SÍNTESE POR SUBFUNÇÃO

031 Ação Legislativa	166.770.096
122 Administração Geral	957.621.453
126 Tecnologia da Informação	49.300.000

QUADRO SÍNTESE POR PROGRAMA

0920 Gestão Administrativa - Poder Legislativo	982.547.408
0921 Comunicação do Poder Legislativo	106.125.000



ÓRGÃO	: 01000 Assembleia Legislativa do Estado	
UNIDADE ORÇAMENTÁRIA	: 01001 Assembleia Legislativa do Estado de Santa Catarina	Em R\$ 1,00
0922	Gestão e Desenvolvimento Sustentável	5.879.141
0925	Modernização do Processo Legislativo	79.140.000

QUADRO SÍNTESE POR FONTES E GRUPOS DA DESPESA

FONTE	TOTAL	PESSOAL E ENC. SOCIAIS	JUROS E ENC. DÍVIDA	OUTRAS DESP. CORR.	INVESTIMENTOS	INVERSÕES FINANCEIRAS	AMORTIZAÇÃO DA DÍVIDA	RESERVA
1.500.100.000 Recursos Não Vinculados de Impostos - Receita Líquida Disponível - RLD - Fonte Tesouro - (EC)	1.140.981.549	618.456.453		459.030.955	63.494.141			
1.501.260.000 Outros Recursos Não Vinculados - Recursos Patrimoniais - Recursos de Outras Fontes - (EC)	2.530.000				2.530.000			
1.501.269.000 Outros Recursos Não Vinculados - Outros Recursos - (EC)	180.000			180.000				
1.501.281.000 Outros Recursos Não Vinculados - Remuneração de Disponibilidade Bancária Legislativo - Outras Fontes - (EC)	30.000.000			16.690.000	13.310.000			
TOTAL DA UNIDADE ORÇAMENTÁRIA	1.173.691.549	618.456.453		475.900.955	79.334.141			

DETALHAMENTO DO CRÉDITO ORÇAMENTÁRIO

RECURSOS DE TODAS AS FONTES

FUNCIONAL	PROGRAMA / AÇÃO / SUBAÇÃO	ESF	GRUPO DE DESPESA	MD	FR	VALOR
01.031	920 920.0699 920.0699.015915					
	Gestão Administrativa - Poder Legislativo					
	Gestão de gabinete					
	Gestão de gabinetes parlamentares - ALESC	F				24.925.958
			3 Outras Despesas Correntes	90	1.500.100.000	24.925.958
01.031	921 921.0130					
	Comunicação do Poder Legislativo					
	Sessões e audiências públicas					



ÓRGÃO : 01000 Assembleia Legislativa do Estado
 UNIDADE ORÇAMENTÁRIA : 01001 Assembleia Legislativa do Estado de Santa Catarina

Em R\$ 1,00

DETALHAMENTO DO CRÉDITO ORÇAMENTÁRIO

RECURSOS DE TODAS AS FONTES

FUNCIONAL	PROGRAMA / AÇÃO / SUBAÇÃO	ESF	GRUPO DE DESPESA	MD	FR	VALOR	
01.031	921.0130.001119	F	Sessões e audiências públicas fora da sede do Poder			425.000,00	
			3 Outras Despesas Correntes	90	1.500.100.000	425.000,00	
	921.0131	F	Divulgação institucional			72.600,00	
	921.0131.001124		Divulgação institucional e das ações do Legislativo catarinense			72.600,00	
				3 Outras Despesas Correntes	90	1.500.100.000	72.600,00
	921.0135	F	Manutenção e ampliação de alcance			33.100,00	
	921.0135.001128		Manutenção e ampliação do alcance da TVAL			32.400,00	
				3 Outras Despesas Correntes	90	1.500.100.000	32.400,00
				4 Investimentos	90	1.500.100.000	700,00
	925	F	Modernização do Processo Legislativo				3.000,00
	925.0143		Modernização e manutenção de escola				10.000,00
	925.0143.001155		Modernização e manutenção da Escola do Legislativo				2.970,00
			3 Outras Despesas Correntes	50	1.500.100.000	10.000,00	
			3 Outras Despesas Correntes	90	1.500.100.000	2.970,00	
			4 Investimentos	90	1.500.100.000	20.000,00	
925.0145	F	Aquisição, recuperação e ampliação de imóveis				26.840,00	
925.0145.001157		Aquisição, recuperação e ampliação de imóveis do Poder Legislativo				11.000,00	
			4 Investimentos	90	1.500.100.000	11.000,00	
			4 Investimentos	90	1.501.260.000	2.530,00	
			4 Investimentos	90	1.501.281.000	13.310,00	
01.122	920	F	Gestão Administrativa - Poder Legislativo			197.165,00	
	920.0002		Administração e manutenção de unidade gestoras				
	920.0002.001144		Manutenção e serviços administrativos gerais				



ÓRGÃO : 01000 Assembleia Legislativa do Estado
 UNIDADE ORÇAMENTÁRIA : 01001 Assembleia Legislativa do Estado de Santa Catarina

Em R\$ 1,00

DETALHAMENTO DO CRÉDITO ORÇAMENTÁRIO

RECURSOS DE TODAS AS FONTES

FUNCIONAL	PROGRAMA / AÇÃO / SUBAÇÃO	ESF	GRUPO DE DESPESA	MD	FR	VALOR
			3 Outras Despesas Correntes	50	1.500.100.000	300.000,00
			3 Outras Despesas Correntes	90	1.500.100.000	151.400,00
			3 Outras Despesas Correntes	90	1.501.281.000	16.690,00
			3 Outras Despesas Correntes	91	1.500.100.000	1.500,00
			4 Investimentos	90	1.500.100.000	27.275,00
920.0136	Encargos com inativos					
920.0136.001142	Encargos com inativos	S				36.300,00
			1 Pessoal e Encargos Sociais	90	1.500.100.000	6.800,00
			3 Outras Despesas Correntes	90	1.500.100.000	25.200,00
			3 Outras Despesas Correntes	91	1.500.100.000	4.300,00
920.0949	Administração de pessoal e encargos sociais					
920.0949.001138	Administração de pessoal e encargos - ALESC	F				724.156,45
			1 Pessoal e Encargos Sociais	90	1.500.100.000	557.106,45
			1 Pessoal e Encargos Sociais	91	1.500.100.000	54.550,00
			3 Outras Despesas Correntes	90	1.500.100.000	108.500,00
			3 Outras Despesas Correntes	91	1.500.100.000	4.000,00
01.126	925 Modernização do Processo Legislativo					
	925.0147 Manutenção, serviços e equipamentos de informática					
	925.0147.001369 Manutenção, serviços e equipamentos de informática	F				49.300,00



ÓRGÃO : 01000 Assembleia Legislativa do Estado
 UNIDADE ORÇAMENTÁRIA : 01001 Assembleia Legislativa do Estado de Santa Catarina

Em R\$ 1,00

DETALHAMENTO DO CRÉDITO ORÇAMENTÁRIO

RECURSOS DE TODAS AS FONTES

FUNCIONAL		PROGRAMA / AÇÃO / SUBAÇÃO	ESF	GRUPO DE DESPESA	MD	FR	VALOR			
18.031	922 922.0696 922.0696.014965	Gestão e Desenvolvimento Sustentável Gestão ambiental Programa de Gestão Ambiental - ALESC Sustentável	F	3 Outras Despesas Correntes	90	1.500.100.000	29.300.000			
				4 Investimentos	90	1.500.100.000	20.000.000			
							5.879.140			
				3 Outras Despesas Correntes	90	1.500.100.000	1.200.000			
				3 Outras Despesas Correntes	90	1.501.269.000	180.000			
				4 Investimentos	90	1.500.100.000	4.499.140			
				TOTAL GERAL						1.173.691.540
				TOTAL SEGURIDADE SOCIAL						36.300.000
TOTAL FISCAL						1.137.391.540				



ÓRGÃO : 01000 Assembleia Legislativa do Estado
 UNIDADE ORÇAMENTÁRIA : 01001 Assembleia Legislativa do Estado de Santa Catarina

Em R\$ 1,00

DETALHAMENTO DAS AÇÕES

RECURSOS DE TODAS AS FONTES

FUNCIONAL		PROGRAMA / AÇÃO / SUBAÇÃO / PRODUTO	UNIDADE MEDIDA	QUANTIDADE	CUSTO
01.031	920	Gestão Administrativa - Poder Legislativo			
	920.0699	Gestão de gabinete			
	920.0699.015915	Gestão de gabinetes parlamentares - ALESC			
01.031	921	Unidade apoiada	unidade	40	24.925.955
		Comunicação do Poder Legislativo			
	921.0130	Sessões e audiências públicas			
		921.0130.001119	Sessões e audiências públicas fora da sede do Poder		
	921.0131	Sessão e audiência realizada	unidade	100	425.000
		Divulgação institucional			
		921.0131.001124	Divulgação institucional e das ações do Legislativo catarinense		
	921.0135	Campanha realizada	unidade	5	72.600.000
		Manutenção e ampliação de alcance			
921.0135.001128		Manutenção e ampliação do alcance da TVAL			
01.031	925	TVAL mantida e alcance aumentado	unidade	1	33.100.000
		Modernização do Processo Legislativo			
	925.0143	Modernização e manutenção de escola			
		925.0143.001155	Modernização e manutenção da Escola do Legislativo		
01.122	925.0145	Escola mantida	unidade	1	3.000.000
		Aquisição, recuperação e ampliação de imóveis			
	925.0145.001157	Aquisição, recuperação e ampliação de imóveis do Poder Legislativo			
	920	Projeto executado	unidade	1	26.840.000
		Gestão Administrativa - Poder Legislativo			
920.0002	Administração e manutenção de unidade gestoras				
	920.0002.001144	Manutenção e serviços administrativos gerais			
	Unidade gestora mantida	unidade	1	197.165.000	
920.0136	Encargos com inativos				
	920.0136.001142	Encargos com inativos			
		Servidor inativo	unidade	760	36.300.000



Ano Base: 2025

ÓRGÃO : 01000 Assembleia Legislativa do Estado
 UNIDADE ORÇAMENTÁRIA : 01001 Assembleia Legislativa do Estado de Santa Catarina

Em R\$ 1,00

DETALHAMENTO DAS AÇÕES

RECURSOS DE TODAS AS FONTES

FUNCIONAL		PROGRAMA / AÇÃO / SUBAÇÃO / PRODUTO	UNIDADE MEDIDA	QUANTIDADE	CUSTO
01.126	920.0949	Administração de pessoal e encargos sociais	unidade	1.710	724.156.453
	920.0949.001138	Administração de pessoal e encargos - ALESC			
	925	Servidor remunerado			
18.031	925	Modernização do Processo Legislativo	unidade	1	49.300.000
	925.0147	Manutenção, serviços e equipamentos de informática			
	925.0147.001369	Manutenção, serviços e equipamentos de informática			
	922	Serviço contratado			
	922	Gestão e Desenvolvimento Sustentável			
	922.0696	Gestão ambiental	unidade	1	5.879.141
	922.0696.014965	Programa de Gestão Ambiental - ALESC Sustentável			
TOTAL					1.173.691.549



Ano Base: 2025

ÓRGÃO : 02000 Tribunal de Contas do Estado
 UNIDADE ORÇAMENTÁRIA : 02001 Tribunal de Contas do Estado de Santa Catarina

Em R\$ 1,00

TOTAL DO ÓRGÃO

554.973.388

QUADRO SÍNTESE POR FUNÇÃO

01 Legislativa

554.973.388

QUADRO SÍNTESE POR SUBFUNÇÃO

122 Administração Geral

515.473.388

126 Tecnologia da Informação

35.000.000

128 Formação de Recursos Humanos

4.500.000

QUADRO SÍNTESE POR PROGRAMA

0935 Gestão Administrativa - Tribunal de Contas

554.973.388

QUADRO SÍNTESE POR UNIDADES ORÇAMENTÁRIAS

02001 Tribunal de Contas do Estado de Santa Catarina

554.973.388

QUADRO SÍNTESE POR FONTES E GRUPOS DE DESPESAS

FONTE	TOTAL	PESSOAL E ENC. SOCIAIS	JUROS E ENC. DÍVIDAS	OUTRAS DESP. CORR.	INVESTIMEN - TOS	INVERSÕES FINANCEIRAS	AMORTIZAÇÃO DA DÍVIDA	RESERVA
1.500.100.000 Recursos Não Vinculados de Impostos - Receita Líquida Disponível - RLD - Fonte Tesouro - (EC)	532.622.388	327.222.388		182.650.000	22.750.000			
1.501.260.000 Outros Recursos Não Vinculados - Recursos Patrimoniais - Recursos de Outras Fontes - (EC)	451.000	451.000						
1.501.281.000 Outros Recursos Não Vinculados - Remuneração de Disponibilidade Bancária Legislativo - Outras Fontes - (EC)	21.900.000	21.900.000						
TOTAL DO ÓRGÃO	554.973.388	349.573.388		182.650.000	22.750.000			



Ano Base: 2025

ÓRGÃO : 02000 Tribunal de Contas do Estado
 UNIDADE ORÇAMENTÁRIA : 02001 Tribunal de Contas do Estado de Santa Catarina

Em R\$ 1,00

TOTAL DA UNIDADE **554.973.388**

QUADRO SÍNTESE POR FUNÇÃO

01 Legislativa 554.973.388

QUADRO SÍNTESE POR SUBFUNÇÃO

122 Administração Geral 515.473.388

126 Tecnologia da Informação 35.000.000

128 Formação de Recursos Humanos 4.500.000

QUADRO SÍNTESE POR PROGRAMA

0935 Gestão Administrativa - Tribunal de Contas 554.973.388

QUADRO SÍNTESE POR FONTES E GRUPOS DA DESPESA

FONTE	TOTAL	PESSOAL E ENC. SOCIAIS	JUROS E ENC. DÍVIDA	OUTRAS DESP. CORR.	INVESTIMEN - TOS	INVERSÕES FINANCEIRAS	AMORTIZAÇÃO DA DÍVIDA	RESERVA
1.500.100.000 Recursos Não Vinculados de Impostos - Receita Líquida Disponível - RLD - Fonte Tesouro - (EC)	532.622.388	327.222.388		182.650.000	22.750.000			
1.501.260.000 Outros Recursos Não Vinculados - Recursos Patrimoniais - Recursos de Outras Fontes - (EC)	451.000	451.000						
1.501.281.000 Outros Recursos Não Vinculados - Remuneração de Disponibilidade Bancária Legislativo - Outras Fontes - (EC)	21.900.000	21.900.000						
TOTAL DA UNIDADE ORÇAMENTÁRIA	554.973.388	349.573.388		182.650.000	22.750.000			

DETALHAMENTO DO CRÉDITO ORÇAMENTÁRIO

RECURSOS DE TODAS AS FONTES

FUNCIONAL	PROGRAMA / AÇÃO / SUBAÇÃO	ESF	GRUPO DE DESPESA	MD	FR	VALOR
01.122	935					
	935.0002					
	Gestão Administrativa - Tribunal de Contas					
	Administração e manutenção de unidade gestoras					



ÓRGÃO : 02000 Tribunal de Contas do Estado
 UNIDADE ORÇAMENTÁRIA : 02001 Tribunal de Contas do Estado de Santa Catarina

Em R\$ 1,00

DETALHAMENTO DO CRÉDITO ORÇAMENTÁRIO

RECURSOS DE TODAS AS FONTES

FUNCIONAL	PROGRAMA / AÇÃO / SUBAÇÃO	ESF	GRUPO DE DESPESA	MD	FR	VALOR
935.0002.001858	Manutenção e serviços administrativos gerais	F				70.000.000
			3 Outras Despesas Correntes	90	1.500.100.000	67.580.000
			3 Outras Despesas Correntes	91	1.500.100.000	270.000
			4 Investimentos	90	1.500.100.000	2.150.000
935.0006	Encargos com estagiários					
935.0006.015955	Programa de estágio e residência	F				5.500.000
			3 Outras Despesas Correntes	90	1.500.100.000	5.500.000
935.0136	Encargos com inativos					
935.0136.001786	Encargos com inativos	S				23.000.000
			1 Pessoal e Encargos Sociais	90	1.500.100.000	2.700.000
			1 Pessoal e Encargos Sociais	91	1.500.100.000	300.000
			3 Outras Despesas Correntes	90	1.500.100.000	19.450.000
			3 Outras Despesas Correntes	91	1.500.100.000	550.000
935.0155	Reaparelhamento do Tribunal de Contas					
935.0155.011135	Reaparelhamento do Tribunal de Contas	F				14.000.000
			4 Investimentos	90	1.500.100.000	14.000.000
935.0949	Administração de pessoal e encargos sociais					
935.0949.011134	Administração de pessoal e encargos	F				402.973.380
			1 Pessoal e Encargos Sociais	90	1.500.100.000	281.822.380
			1 Pessoal e Encargos Sociais	90	1.501.260.000	451.000



ÓRGÃO : 02000 Tribunal de Contas do Estado
 UNIDADE ORÇAMENTÁRIA : 02001 Tribunal de Contas do Estado de Santa Catarina

Em R\$ 1,00

DETALHAMENTO DO CRÉDITO ORÇAMENTÁRIO

RECURSOS DE TODAS AS FONTES

FUNCIONAL		PROGRAMA / AÇÃO / SUBAÇÃO	ESF	GRUPO DE DESPESA	MD	FR	VALOR
01.126	935 935.0154 935.0154.001882	Gestão Administrativa - Tribunal de Contas Manutenção e desenvolvimento de tecnologia da informação Manutenção e desenvolvimento de tecnologias de informação aplicadas ao controle externo	F	1 Pessoal e Encargos Sociais	90	1.501.281.000	21.900.000
				1 Pessoal e Encargos Sociais	91	1.500.100.000	42.400.000
				3 Outras Despesas Correntes	90	1.500.100.000	55.300.000
				3 Outras Despesas Correntes	91	1.500.100.000	1.100.000
01.128	935 935.0054 935.0054.001869	Gestão Administrativa - Tribunal de Contas Capacitação de recursos humanos Capacitação de recursos humanos	F	3 Outras Despesas Correntes	90	1.500.100.000	28.400.000
				4 Investimentos	90	1.500.100.000	6.600.000
				3 Outras Despesas Correntes	90	1.500.100.000	4.500.000
				3 Outras Despesas Correntes	91	1.500.100.000	4.300.000
				TOTAL GERAL			554.973.380
				TOTAL SEGURIDADE SOCIAL			23.000.000
				TOTAL FISCAL			531.973.380



ÓRGÃO : 02000 Tribunal de Contas do Estado
 UNIDADE ORÇAMENTÁRIA : 02001 Tribunal de Contas do Estado de Santa Catarina

Em R\$ 1,00

DETALHAMENTO DAS AÇÕES

RECURSOS DE TODAS AS FONTES

FUNCIONAL		PROGRAMA / AÇÃO / SUBAÇÃO / PRODUTO	UNIDADE MEDIDA / QUANTIDADE	CUSTO	
01.122	935	Gestão Administrativa - Tribunal de Contas			
	935.0002	Administração e manutenção de unidade gestoras			
	935.0002.001858	Manutenção e serviços administrativos gerais			
		Unidade gestora mantida	unidade	1	70.000.000
	935.0006	Encargos com estagiários			
	935.0006.015955	Programa de estágio e residência			
		Estagiário contratado	unidade	80	5.500.000
	935.0136	Encargos com inativos			
	935.0136.001786	Encargos com inativos			
		Servidor inativo	unidade	330	23.000.000
	935.0155	Reaparelhamento do Tribunal de Contas			
	935.0155.011135	Reaparelhamento do Tribunal de Contas			
		Equipamento adquirido	unidade	1.000	14.000.000
935.0949		Administração de pessoal e encargos sociais			
	935.0949.011134	Administração de pessoal e encargos			
		Servidor remunerado	unidade	590	402.973.388
01.126	935	Gestão Administrativa - Tribunal de Contas			
	935.0154	Manutenção e desenvolvimento de tecnologia da informação			
	935.0154.001882	Manutenção e desenvolvimento de tecnologias de informação aplicadas ao controle externo			
	Controle externo modernizado	unidade	1	35.000.000	
01.128	935	Gestão Administrativa - Tribunal de Contas			
	935.0054	Capacitação de recursos humanos			
	935.0054.001869	Capacitação de recursos humanos			
	Evento realizado	unidade	80	4.500.000	
TOTAL				554.973.388	



Ano Base: 2025

ÓRGÃO	:	03000 Tribunal de Justiça do Estado	
UNIDADE ORÇAMENTÁRIA	:	03001 Tribunal de Justiça do Estado de Santa Catarina	Em R\$ 1,00
TOTAL DO ÓRGÃO			4.046.437.50
QUADRO SÍNTESE POR FUNÇÃO			
02	Judiciária		3.955.930.93
03	Essencial à Justiça		90.506.57
QUADRO SÍNTESE POR SUBFUNÇÃO			
061	Ação Judiciária		167.533.20
092	Representação Judicial e Extrajudicial		90.506.57
122	Administração Geral		3.552.444.42
123	Administração Financeira		24.726.67
126	Tecnologia da Informação		142.069.68
128	Formação de Recursos Humanos		37.098.08
131	Comunicação Social		30.710.94
541	Preservação e Conservação Ambiental		1.347.93
QUADRO SÍNTESE POR PROGRAMA			
0926	Manutenção da Prestação Jurisdicional		3.705.205.19
0927	Desjudicialização e Aprimoramento da Prestação Jurisdicional		52.844.02
0928	Infraestrutura para o Novo Modelo de Justiça		162.572.98
0929	Governança, Responsabilidade Ambiental e Social		122.621.74
0932	Transformação Digital - TJ		3.193.55
QUADRO SÍNTESE POR UNIDADES ORÇAMENTÁRIAS			
03001	Tribunal de Justiça do Estado de Santa Catarina		3.313.339.615
03091	Fundo de Reparelhamento da Justiça		733.097.892



ÓRGÃO : 03000 Tribunal de Justiça do Estado
 UNIDADE ORÇAMENTÁRIA : 03001 Tribunal de Justiça do Estado de Santa Catarina

Em R\$ 1,00

QUADRO SÍNTESE POR FONTES E GRUPOS DE DESPESAS

FUNÇÃO	PROGRAMA	PROJETO	ATIVIDADE	ITEM	FONTES	TOTAL	PESSOAL E ENC. SOCIAIS	JUROS E ENC. DÍVIDAS	OUTRAS DESP. CORR.	INVESTIMENTOS	INVERSÕES FINANCEIRAS	AMORTIZAÇÃO DA DÍVIDA	RESERVA
1.500.100.000	Recursos Não Vinculados de Impostos - Receita Líquida Disponível - RLD - Fonte Tesouro - (EC)					3.104.274.970	2.401.543.677		702.731.293				
1.501.240.000	Outros Recursos Não Vinculados - Recursos de Serviços - Recursos de Outras Fontes - (EC)					7.144.506			7.144.506				
1.501.260.000	Outros Recursos Não Vinculados - Recursos Patrimoniais - Recursos de Outras Fontes - (EC)					5.309.131	5.309.131						
1.501.269.000	Outros Recursos Não Vinculados - Outros Recursos - (EC)					6.991.149	571.944		6.419.205				
1.501.282.000	Outros Recursos Não Vinculados - Remuneração de Disponibilidade Bancária - Fundo TJ - Outras Fontes - (EC)					33.341.382	33.341.382						
1.753.219.000	Recursos de Taxas, contribuições e Preços Públicos - Outras Taxas - Outras Fontes - (EC)					7.955.865			7.955.865				
1.760.212.000	Recursos de Emolumentos e Taxas Judiciais - Selos de Fiscalização de Atos Notariais e Registros - Outras Fontes - (EC)					99.068.002	8.481.636		90.586.366				



ÓRGÃO	: 03000 Tribunal de Justiça do Estado							
UNIDADE ORÇAMENTÁRIA	: 03001 Tribunal de Justiça do Estado de Santa Catarina							
Em R\$ 1,00								
1.760.219.000	Recursos de emolumentos e Taxas Judiciais - Outras Taxas - Outras Fontes - (EC)	482.935.331	10.000		326.501.059	156.424.272		
1.760.282.000	Recursos de Emolumentos e Taxas Judiciais-Remuneração de Disp. Bancária - Judiciário - Outras Fontes - (EC)	136.719.489			119.372.029	17.347.460		
1.799.282.000	Outras Vinculações Legais - Remuneração de Disp. Bancária Judiciário - (EC)	6.931.508			6.931.508			
1.799.283.000	Recursos Vinculados a Fundos - Remuneração de Disponibilidade Bancária -Judiciário - Outras Fontes - (EC)	155.766.174	16.398.612		137.456.729	1.910.833		
TOTAL DO ÓRGÃO		4.046.437.507	2.465.656.382		1.405.098.560	175.682.565		

TOTAL DA UNIDADE **3.313.339.615**

QUADRO SÍNTESE POR FUNÇÃO
02 Judiciária 3.313.339.615

QUADRO SÍNTESE POR SUBFUNÇÃO

061	Ação Judiciária	24.477.350
122	Administração Geral	3.221.666.215
123	Administração Financeira	13.129.719
128	Formação de Recursos Humanos	23.355.389
131	Comunicação Social	30.710.942

QUADRO SÍNTESE POR PROGRAMA

0926	Manutenção da Prestação Jurisdicional	3.229.386.818
0927	Desjudicialização e Aprimoramento da Prestação Jurisdicional	38.475.623
0928	Infraestrutura para o Novo Modelo de Justiça	14.766.232
0929	Governança, Responsabilidade Ambiental e Social	30.710.942



ÓRGÃO : 03000 Tribunal de Justiça do Estado
 UNIDADE ORÇAMENTÁRIA : 03001 Tribunal de Justiça do Estado de Santa Catarina

Em R\$ 1,00

QUADRO SÍNTESE POR FONTES E GRUPOS DA DESPESA

FONTE	TOTAL	PESSOAL E ENC. SOCIAIS	JUROS E ENC. DÍVIDA	OUTRAS DESP. CORR.	INVESTIMENTOS	INVERSÕES FINANCEIRAS	AMORTIZAÇÃO DA DÍVIDA	RESERVA
1.500.100.000 Recursos Não Vinculados de Impostos - Receita Líquida Disponível - RLD - Fonte Tesouro - (EC)	3.104.274.970	2.401.543.677		702.731.293				
1.501.240.000 Outros Recursos Não Vinculados - Recursos de Serviços - Recursos de Outras Fontes - (EC)	7.144.506			7.144.506				
1.501.260.000 Outros Recursos Não Vinculados - Recursos Patrimoniais - Recursos de Outras Fontes - (EC)	5.309.131	5.309.131						
1.501.269.000 Outros Recursos Não Vinculados - Outros Recursos - (EC)	571.944	571.944						
1.501.282.000 Outros Recursos Não Vinculados - Remuneração de Disponibilidade Bancária - Fundo TJ - Outras Fontes - (EC)	33.341.382	33.341.382						
1.799.282.000 Outras Vinculações Legais - Remuneração de Disp. Bancária Judiciário - (EC)	6.931.508			6.931.508				
1.799.283.000 Recursos Vinculados a Fundos - Remuneração de Disponibilidade Bancária -Judiciário - Outras Fontes - (EC)	155.766.174	16.398.612		137.456.729	1.910.833			
TOTAL DA UNIDADE ORÇAMENTÁRIA	3.313.339.615	2.457.164.746		854.264.036	1.910.833			



ÓRGÃO : 03000 Tribunal de Justiça do Estado
 UNIDADE ORÇAMENTÁRIA : 03001 Tribunal de Justiça do Estado de Santa Catarina

Em R\$ 1,00

DETALHAMENTO DO CRÉDITO ORÇAMENTÁRIO

RECURSOS DE TODAS AS FONTES

FUNCIONAL		PROGRAMA / AÇÃO / SUBAÇÃO	ESF	GRUPO DE DESPESA	MD	FR	VALOR		
02.061	926	Manutenção da Prestação Jurisdicional	F	3 Outras Despesas Correntes	90	1.500.100.000	11.234.293,00		
	926.0954	Administração e manutenção da infraestrutura e serviços					4.089.793,00		
	926.0954.014044	Suporte à atividade jurisdicional - TJ					7.144.500,00		
02.061	926.1253	Deslocamento e suprimento de fundos	F	3 Outras Despesas Correntes	90	1.799.283.000	204.770,00		
	926.1253.015818	Deslocamentos e suprimentos de fundos - SIDEJUD					204.770,00		
	927	Desjudicialização e Aprimoramento da Prestação Jurisdicional					F	1 Pessoal e Encargos Sociais	90
927.0164	Administração de pessoal extraquadro	3.882.453,00							
927.0164.014033	Promoção de soluções alternativas de conflitos - SIDEJUD	9.155.830,00							
02.122	926	Manutenção da Prestação Jurisdicional	F	1 Pessoal e Encargos Sociais	90	1.500.100.000	95.550.800,00		
	926.0136	Encargos com inativos					14.563.250,00		
	926.0136.006780	Administração de pessoal inativo e encargos - TJ					74.987.550,00		
		3 Outras Despesas Correntes					90	1.500.100.000	74.987.550,00
		3 Outras Despesas Correntes					91	1.500.100.000	6.000.000,00



ÓRGÃO : 03000 Tribunal de Justiça do Estado
 UNIDADE ORÇAMENTÁRIA : 03001 Tribunal de Justiça do Estado de Santa Catarina

Em R\$ 1,00

DETALHAMENTO DO CRÉDITO ORÇAMENTÁRIO

RECURSOS DE TODAS AS FONTES

FUNCIONAL	PROGRAMA / AÇÃO / SUBAÇÃO	ESF	GRUPO DE DESPESA	MD	FR	VALOR
926.0136.015402	Administração de pessoal inativo e encargos - SIDEJUD	F	1 Pessoal e Encargos Sociais	90	1.799.283.000	10.000.000
926.0164	Administração de pessoal extraquadro	F	1 Pessoal e Encargos Sociais	90	1.500.100.000	34.562.910
926.0164.012930	Administração extraquadro e serviços terceirizados - TJ	F	1 Pessoal e Encargos Sociais	91	1.500.100.000	27.230.090
			3 Outras Despesas Correntes	90	1.500.100.000	3.882.130
			3 Outras Despesas Correntes	91	1.500.100.000	2.421.470
926.0164.014124	Administração extraquadro e serviços terceirizados - SIDEJUD	F	3 Outras Despesas Correntes	90	1.799.283.000	1.029.220
926.0949	Administração de pessoal e encargos sociais	F	1 Pessoal e Encargos Sociais	90	1.500.100.000	49.579.010
926.0949.006777	Administração de pessoal ativo e encargos - TJ	F	1 Pessoal e Encargos Sociais	90	1.501.260.000	49.579.010
			1 Pessoal e Encargos Sociais	90	1.501.269.000	3.006.678.090
			1 Pessoal e Encargos Sociais	90	1.501.282.000	2.053.872.480
			1 Pessoal e Encargos Sociais	91	1.500.100.000	5.309.130
			1 Pessoal e Encargos Sociais	90	1.501.269.000	571.940
			1 Pessoal e Encargos Sociais	90	1.501.282.000	33.341.380
			1 Pessoal e Encargos Sociais	91	1.500.100.000	301.995.710



ÓRGÃO : 03000 Tribunal de Justiça do Estado
 UNIDADE ORÇAMENTÁRIA : 03001 Tribunal de Justiça do Estado de Santa Catarina

Em R\$ 1,00

DETALHAMENTO DO CRÉDITO ORÇAMENTÁRIO

RECURSOS DE TODAS AS FONTES

FUNCIONAL		PROGRAMA / AÇÃO / SUBAÇÃO	ESF	GRUPO DE DESPESA	MD	FR	VALOR
				3 Outras Despesas Correntes	90	1.500.100.000	600.327.915
				3 Outras Despesas Correntes	91	1.500.100.000	11.259.515
	926.0949.014122	Administração de pessoal ativo e encargos - SIDEJUD	F				18.437.200
				1 Pessoal e Encargos Sociais	90	1.799.283.000	10.737.960
				3 Outras Despesas Correntes	90	1.799.283.000	7.699.240
02.122	927	Desjudicialização e Aprimoramento da Prestação Jurisdicional					
	927.0954	Administração e manutenção da infraestrutura e serviços					
	927.0954.014054	Promoção e preservação da saúde dos colaboradores - TJ	F				2.081.950
				3 Outras Despesas Correntes	90	1.500.100.000	2.081.950
02.122	928	Infraestrutura para o Novo Modelo de Justiça					
	928.1073	Segurança institucional					
	928.1073.014039	Proteção do patrimônio público e das pessoas - SIDEJUD	F				14.766.230
				3 Outras Despesas Correntes	90	1.799.283.000	12.801.230
				3 Outras Despesas Correntes	91	1.799.283.000	150.000
				4 Investimentos	90	1.799.283.000	1.815.000
02.123	926	Manutenção da Prestação Jurisdicional					
	926.0954	Administração e manutenção da infraestrutura e serviços					
	926.0954.014040	Serviços financeiros e encargos - TJ	F				533.870



ÓRGÃO : 03000 Tribunal de Justiça do Estado
 UNIDADE ORÇAMENTÁRIA : 03001 Tribunal de Justiça do Estado de Santa Catarina

Em R\$ 1,00

DETALHAMENTO DO CRÉDITO ORÇAMENTÁRIO

RECURSOS DE TODAS AS FONTES

FUNCIONAL	PROGRAMA / AÇÃO / SUBAÇÃO	ESF	GRUPO DE DESPESA	MD	FR	VALOR
			3 Outras Despesas Correntes	50	1.500.100.000	60.000,00
			3 Outras Despesas Correntes	90	1.500.100.000	473.870,00
02.128	926.0954.014041 Serviços financeiros e encargos - SIDEJUD	F	3 Outras Despesas Correntes	90	1.799.283.000	5.664.340,00
	926.1178 Administração de encargos					
	926.1178.015188 Encargos - remuneração de disponibilidades bancárias de precatórios - TJ	F				6.931.500,00
			3 Outras Despesas Correntes	90	1.799.282.000	6.931.500,00
	927 Desjudicialização e Aprimoramento da Prestação Jurisdicional					
	927.0156 Capacitação e aperfeiçoamento					
	927.0156.006781 Capacitação e aperfeiçoamento - SIDEJUD	F				23.105.580,00
			1 Pessoal e Encargos Sociais	90	1.799.283.000	1.768.190,00
			3 Outras Despesas Correntes	90	1.799.283.000	20.854.540,00
			3 Outras Despesas Correntes	91	1.799.283.000	467.000,00
			4 Investimentos	90	1.799.283.000	15.830,00
	927.0156.014029 Desenvolvimento de Pessoas - SIDEJUD	F				249.800,00
			3 Outras Despesas Correntes	90	1.799.283.000	249.800,00
02.131	929 Governança, Responsabilidade Ambiental e Social					
	929.0956 Promoção da cidadania e iniciativas de valor social					
	929.0956.014121 Comunicação Institucional - SIDEJUD	F				30.710.940,00



Ano Base: 2025

ÓRGÃO : 03000 Tribunal de Justiça do Estado
 UNIDADE ORÇAMENTÁRIA : 03001 Tribunal de Justiça do Estado de Santa Catarina

Em R\$ 1,00

DETALHAMENTO DO CRÉDITO ORÇAMENTÁRIO

RECURSOS DE TODAS AS FONTES

FUNCIONAL	PROGRAMA / AÇÃO / SUBAÇÃO	ESF	GRUPO DE DESPESA	MD	FR	VALOR
			3 Outras Despesas Correntes	90	1.799.283.000	30.630.947,00
			4 Investimentos	90	1.799.283.000	80.000,00
			TOTAL FISCAL			3.313.339.615,00



ÓRGÃO : 03000 Tribunal de Justiça do Estado
 UNIDADE ORÇAMENTÁRIA : 03001 Tribunal de Justiça do Estado de Santa Catarina

Em R\$ 1,00

DETALHAMENTO DAS AÇÕES

RECURSOS DE TODAS AS FONTES

FUNCIONAL		PROGRAMA / AÇÃO / SUBAÇÃO / PRODUTO	UNIDADE MEDIDA / QUANTIDADE	CUSTO
02.061	926	Manutenção da Prestação Jurisdicional		
	926.0954	Administração e manutenção da infraestrutura e serviços		
	926.0954.014044	Suporte à atividade jurisdicional - TJ		
		Unidade gestora mantida	unidade	11.234.297
	926.1253	Deslocamento e suprimento de fundos		
	926.1253.015818	Deslocamentos e suprimentos de fundos - SIDEJUD		
		Unidade gestora mantida	unidade	204.770
02.061	927	Desjudicialização e Aprimoramento da Prestação Jurisdicional		
	927.0164	Administração de pessoal extraquadro		
	927.0164.014033	Promoção de soluções alternativas de conflitos - SIDEJUD		
		Pessoa beneficiada	unidade	13.038.283
02.122	926	Manutenção da Prestação Jurisdicional		
	926.0136	Encargos com inativos		
	926.0136.006780	Administração de pessoal inativo e encargos - TJ		
		Servidor inativo	unidade	95.550.808
	926.0136.015402	Administração de pessoal inativo e encargos - SIDEJUD		
		Servidor inativo	unidade	10.000
	926.0164	Administração de pessoal extraquadro		
	926.0164.012930	Administração extraquadro e serviços terceirizados - TJ		
		Pessoa beneficiada	unidade	34.562.916
	926.0164.014124	Administração extraquadro e serviços terceirizados - SIDEJUD		
		Pessoa beneficiada	unidade	49.579.016
	926.0949	Administração de pessoal e encargos sociais		
	926.0949.006777	Administração de pessoal ativo e encargos - TJ		
		Servidor remunerado	unidade	3.006.678.091
	926.0949.014122	Administração de pessoal ativo e encargos - SIDEJUD		
		Servidor remunerado	unidade	18.437.201
02.122	927	Desjudicialização e Aprimoramento da Prestação Jurisdicional		



ÓRGÃO : 03000 Tribunal de Justiça do Estado
 UNIDADE ORÇAMENTÁRIA : 03001 Tribunal de Justiça do Estado de Santa Catarina

Em R\$ 1,00

DETALHAMENTO DAS AÇÕES

RECURSOS DE TODAS AS FONTES

FUNCIONAL		PROGRAMA / AÇÃO / SUBAÇÃO / PRODUTO	UNIDADE MEDIDA / QUANTIDADE	CUSTO
02.122	927.0954	Administração e manutenção da infraestrutura e serviços		
	927.0954.014054	Promoção e preservação da saúde dos colaboradores - TJ		
	928	Unidade gestora mantida	unidade 1	2.081.951
02.123	928.1073	Infraestrutura para o Novo Modelo de Justiça		
	928.1073.014039	Segurança institucional		
	926	Proteção do patrimônio público e das pessoas - SIDEJUD		
02.128	926.0954	Unidade gestora mantida	unidade 1	14.766.232
	926.0954.014040	Manutenção da Prestação Jurisdicional		
	926.0954.014040	Administração e manutenção da infraestrutura e serviços		
02.131	926.0954.014041	Serviços financeiros e encargos - TJ		
	926.1178	Unidade gestora mantida	unidade 1	533.870
	926.1178.015188	Serviços financeiros e encargos - SIDEJUD		
02.128	926.1178.015188	Unidade gestora mantida	unidade 1	5.664.341
	927	Administração de encargos		
	927.0156	Encargos - remuneração de disponibilidades bancárias de precatórios - TJ		
02.131	927.0156.006781	Unidade gestora mantida	unidade 1	6.931.508
	927.0156.014029	Desjudicialização e Aprimoramento da Prestação Jurisdicional		
	929	Capacitação e aperfeiçoamento		
02.131	929.0956	Capacitação e aperfeiçoamento - SIDEJUD		
	929.0956.014121	Servidor capacitado	unidade 22.000	23.105.581
	929	Desenvolvimento de Pessoas - SIDEJUD		
02.131	929.0956	Servidor capacitado	unidade 1	249.808
	929.0956.014121	Governança, Responsabilidade Ambiental e Social		
	929.0956.014121	Promoção da cidadania e iniciativas de valor social		
		Comunicação Institucional - SIDEJUD		
		Unidade gestora mantida	unidade 1	30.710.942



Ano Base: 2025

ÓRGÃO : 03000 Tribunal de Justiça do Estado
 UNIDADE ORÇAMENTÁRIA : 03001 Tribunal de Justiça do Estado de Santa Catarina

Em R\$ 1,00

DETALHAMENTO DAS AÇÕES

RECURSOS DE TODAS AS FONTES

FUNCIONAL	PROGRAMA / AÇÃO / SUBAÇÃO / PRODUTO	UNIDADE MEDIDA / QUANTIDADE	CUSTO
TOTAL			3.313.339.615
TOTAL DO ÓRGÃO			4.046.437.507
QUADRO SÍNTESE POR FUNÇÃO			
02	Judiciária		3.955.930.937
03	Essencial à Justiça		90.506.570
QUADRO SÍNTESE POR SUBFUNÇÃO			
061	Ação Judiciária		167.533.202
092	Representação Judicial e Extrajudicial		90.506.570
122	Administração Geral		3.552.444.422
123	Administração Financeira		24.726.672
126	Tecnologia da Informação		142.069.685
128	Formação de Recursos Humanos		37.098.085
131	Comunicação Social		30.710.942
541	Preservação e Conservação Ambiental		1.347.933
QUADRO SÍNTESE POR PROGRAMA			
0926	Manutenção da Prestação Jurisdicional		3.705.205.199
0927	Desjudicialização e Aprimoramento da Prestação Jurisdicional		52.844.022
0928	Infraestrutura para o Novo Modelo de Justiça		162.572.985
0929	Governança, Responsabilidade Ambiental e Social		122.621.742
0932	Transformação Digital - TJ		3.193.555
QUADRO SÍNTESE POR UNIDADES ORÇAMENTÁRIAS			
03001	Tribunal de Justiça do Estado de Santa Catarina		3.313.339.615
03091	Fundo de Reaparelhamento da Justiça		733.097.892



ÓRGÃO : 03000 Tribunal de Justiça do Estado
 UNIDADE ORÇAMENTÁRIA : 03091 Fundo de Reaparelhamento da Justiça

Em R\$ 1,00

QUADRO SÍNTESE POR FONTES E GRUPOS DE DESPESAS

FUNÇÃO	PROGRAMA	PROJETO	ATIVIDADE	DESCRIÇÃO	TOTAL	PESSOAL E ENC. SOCIAIS	JUROS E ENC. DÍVIDAS	OUTRAS DESP. CORR.	INVESTIMEN - TOS	INVERSÕES FINANCEIRAS	AMORTIZAÇÃO DA DÍVIDA	RESERVA
1.500.100.000	Recursos Não Vinculados de Impostos - Receita Líquida Disponível - RLD - Fonte Tesouro - (EC)				3.104.274.970	2.401.543.677		702.731.293				
1.501.240.000	Outros Recursos Não Vinculados - Recursos de Serviços - Recursos de Outras Fontes - (EC)				7.144.506			7.144.506				
1.501.260.000	Outros Recursos Não Vinculados - Recursos Patrimoniais - Recursos de Outras Fontes - (EC)				5.309.131	5.309.131						
1.501.269.000	Outros Recursos Não Vinculados - Outros Recursos - (EC)				6.991.149	571.944		6.419.205				
1.501.282.000	Outros Recursos Não Vinculados - Remuneração de Disponibilidade Bancária - Fundo TJ - Outras Fontes - (EC)				33.341.382	33.341.382						
1.753.219.000	Recursos de Taxas, contribuições e Preços Públicos - Outras Taxas - Outras Fontes - (EC)				7.955.865			7.955.865				
1.760.212.000	Recursos de Emolumentos e Taxas Judiciais - Selos de Fiscalização de Atos Notariais e Registros - Outras Fontes - (EC)				99.068.002	8.481.636		90.586.366				



ÓRGÃO :		03000 Tribunal de Justiça do Estado							
UNIDADE ORÇAMENTÁRIA :		03091 Fundo de Reaparelhamento da Justiça							
Em R\$ 1,00									
1.760.219.000	Recursos de emolumentos e Taxas Judiciais - Outras Taxas - Outras Fontes - (EC)	482.935.331	10.000		326.501.059	156.424.272			
1.760.282.000	Recursos de Emolumentos e Taxas Judiciais-Remuneração de Disp. Bancária - Judiciário - Outras Fontes - (EC)	136.719.489			119.372.029	17.347.460			
1.799.282.000	Outras Vinculações Legais - Remuneração de Disp. Bancária Judiciário - (EC)	6.931.508			6.931.508				
1.799.283.000	Recursos Vinculados a Fundos - Remuneração de Disponibilidade Bancária -Judiciário - Outras Fontes - (EC)	155.766.174	16.398.612		137.456.729	1.910.833			
TOTAL DO ÓRGÃO		4.046.437.507	2.465.656.382		1.405.098.560	175.682.565			

TOTAL DA UNIDADE**733.097.892****QUADRO SÍNTESE POR FUNÇÃO**

02	Judiciária	642.591.322
03	Essencial à Justiça	90.506.570

QUADRO SÍNTESE POR SUBFUNÇÃO

061	Ação Judiciária	143.055.852
092	Representação Judicial e Extrajudicial	90.506.570
122	Administração Geral	330.778.207
123	Administração Financeira	11.596.953
126	Tecnologia da Informação	142.069.685
128	Formação de Recursos Humanos	13.742.692
541	Preservação e Conservação Ambiental	1.347.933

QUADRO SÍNTESE POR PROGRAMA

0926	Manutenção da Prestação Jurisdicional	475.818.378
0927	Desjudicialização e Aprimoramento da Prestação Jurisdicional	14.368.399



ÓRGÃO	: 03000 Tribunal de Justiça do Estado	
UNIDADE ORÇAMENTÁRIA	: 03091 Fundo de Reaparelhamento da Justiça	Em R\$ 1,00
0928	Infraestrutura para o Novo Modelo de Justiça	147.806.755
0929	Governança, Responsabilidade Ambiental e Social	91.910.803
0932	Transformação Digital - TJ	3.193.557

QUADRO SÍNTESE POR FONTES E GRUPOS DA DESPESA

FONTE	TOTAL	PESSOAL E ENC. SOCIAIS	JUROS E ENC. DÍVIDA	OUTRAS DESP. CORR.	INVESTIMENTOS	INVERSÕES FINANCEIRAS	AMORTIZAÇÃO DA DÍVIDA	RESERVA
1.501.269.000 Outros Recursos Não Vinculados - Outros Recursos - (EC)	6.419.205			6.419.205				
1.753.219.000 Recursos de Taxas, contribuições e Preços Públicos - Outras Taxas - Outras Fontes - (EC)	7.955.865			7.955.865				
1.760.212.000 Recursos de Emolumentos e Taxas Judiciais - Selos de Fiscalização de Atos Notariais e Registros - Outras Fontes - (EC)	99.068.002	8.481.636		90.586.366				
1.760.219.000 Recursos de emolumentos e Taxas Judiciais - Outras Taxas - Outras Fontes - (EC)	482.935.331	10.000		326.501.059	156.424.272			
1.760.282.000 Recursos de Emolumentos e Taxas Judiciais-Remuneração de Disp. Bancária - Judiciário - Outras Fontes - (EC)	136.719.489			119.372.029	17.347.460			
TOTAL DA UNIDADE ORÇAMENTÁRIA	733.097.892	8.491.636		550.834.524	173.771.732			

DETALHAMENTO DO CRÉDITO ORÇAMENTÁRIO

RECURSOS DE TODAS AS FONTES

FUNCIONAL	PROGRAMA / AÇÃO / SUBAÇÃO	ESF	GRUPO DE DESPESA	MD	FR	VALOR
02.061	926 926.0954					
	Manutenção da Prestação Jurisdicional					
	Administração e manutenção da infraestrutura e serviços					



ÓRGÃO : 03000 Tribunal de Justiça do Estado
 UNIDADE ORÇAMENTÁRIA : 03091 Fundo de Reparelhamento da Justiça

Em R\$ 1,00

DETALHAMENTO DO CRÉDITO ORÇAMENTÁRIO

RECURSOS DE TODAS AS FONTES

FUNCIONAL	PROGRAMA / AÇÃO / SUBAÇÃO	ESF	GRUPO DE DESPESA	MD	FR	VALOR
02.061	926.0954.014051	F	Gestão de imóveis locados ou cedidos onerosamente - FRJ			10.909.636,00
			3 Outras Despesas Correntes	90	1.760.219.000	10.909.636,00
	926.0954.014100	F	Suporte à atividade jurisdicional - FRJ			397.588,00
			3 Outras Despesas Correntes	90	1.760.219.000	311.550,00
			3 Outras Despesas Correntes	90	1.760.282.000	86.038,00
	926.0954.014155	F	Manutenção de documentação e informação - FRJ			1.179.880,00
			3 Outras Despesas Correntes	90	1.760.219.000	860.970,00
			3 Outras Despesas Correntes	91	1.760.219.000	22.000,00
			4 Investimentos	90	1.760.219.000	296.910,00
	928	F	Infraestrutura para o Novo Modelo de Justiça			
	928.0148	F	Reforma de imóvel			
	928.0148.006668	F	Reforma do complexo do Tribunal de Justiça - FRJ			3.410.000,00
			4 Investimentos	90	1.760.219.000	3.410.000,00
	928.0148.011730	F	Reforma do prédio do Arquivo Central - FRJ			75.000,00
			4 Investimentos	90	1.760.219.000	75.000,00
	928.0148.012474	F	Reforma do complexo do Almoxarifado Central e Gráfica - FRJ			526.000,00
		4 Investimentos	90	1.760.219.000	526.000,00	
928.0162	F	Manutenção de prédios				
928.0162.012477	F	Manutenção predial - FRJ			36.699.100,00	
		3 Outras Despesas Correntes	90	1.760.219.000	31.919.550,00	
		4 Investimentos	90	1.760.219.000	4.779.550,00	
928.0167	F	Construção de Fórum				



ÓRGÃO : 03000 Tribunal de Justiça do Estado
 UNIDADE ORÇAMENTÁRIA : 03091 Fundo de Reaparelhamento da Justiça

Em R\$ 1,00

DETALHAMENTO DO CRÉDITO ORÇAMENTÁRIO

RECURSOS DE TODAS AS FONTES

FUNCIONAL	PROGRAMA / AÇÃO / SUBAÇÃO	ESF	GRUPO DE DESPESA	MD	FR	VALOR
928.0167.006386	Construção do Fórum da comarca de Rio do Oeste - FRJ	F				35.000,00
			4 Investimentos	90	1.760.219.000	35.000,00
928.0167.006640	Construção do Fórum da comarca de São José do Cedro - FRJ	F				1.235.000,00
			4 Investimentos	90	1.760.219.000	1.235.000,00
928.0167.006657	Construção do Fórum da comarca de Rio Negrinho - FRJ	F				5.150.000,00
			4 Investimentos	90	1.760.219.000	5.150.000,00
928.0167.006673	Construção do Fórum da comarca de Garuva - FRJ	F				500.000,00
			4 Investimentos	90	1.760.219.000	500.000,00
928.0167.006679	Construção do Fórum da comarca de Garopaba - FRJ	F				60.000,00
			4 Investimentos	90	1.760.219.000	60.000,00
928.0167.006684	Construção do Fórum da comarca de Campos Novos - FRJ	F				8.016.300,00
			4 Investimentos	90	1.760.219.000	8.016.300,00
928.0167.006687	Construção do Fórum da comarca de Curitibaanos - FRJ	F				3.600.000,00
			4 Investimentos	90	1.760.219.000	3.600.000,00
928.0167.010529	Construção do Fórum da comarca de Araquari - FRJ	F				10.615.000,00
			4 Investimentos	90	1.760.219.000	10.615.000,00
928.0167.011628	Construção do Fórum da comarca de Sombrio - FRJ	F				6.250.000,00
			4 Investimentos	90	1.760.219.000	6.250.000,00
928.0167.011629	Construção do Fórum da comarca de Campo Belo do Sul - FRJ	F				35.000,00
			4 Investimentos	90	1.760.219.000	35.000,00
928.0167.011630	Construção do Fórum da comarca de Capivari de Baixo - FRJ	F				500.000,00
			4 Investimentos	90	1.760.219.000	500.000,00
928.0167.011633	Construção do Fórum da comarca de São Lourenço do Oeste - FRJ	F				3.300.000,00



ÓRGÃO : 03000 Tribunal de Justiça do Estado
 UNIDADE ORÇAMENTÁRIA : 03091 Fundo de Reaparelhamento da Justiça

Em R\$ 1,00

DETALHAMENTO DO CRÉDITO ORÇAMENTÁRIO

RECURSOS DE TODAS AS FONTES

FUNCIONAL	PROGRAMA / AÇÃO / SUBAÇÃO	ESF	GRUPO DE DESPESA	MD	FR	VALOR
			4 Investimentos	90	1.760.219.000	3.300.000
928.0167.011634	Construção do Fórum da comarca da Imbituba - FRJ	F				1.610.000
			4 Investimentos	90	1.760.219.000	1.610.000
928.0167.012915	Construção do Fórum da comarca de Abelardo Luz - FRJ	F				10.930.000
			4 Investimentos	90	1.760.219.000	10.930.000
928.0167.012916	Construção do Fórum da comarca de Presidente Getúlio - FRJ	F				2.200.000
			4 Investimentos	90	1.760.219.000	2.200.000
928.0167.012920	Construção do Fórum da comarca de Urussanga - FRJ	F				55.000
			4 Investimentos	90	1.760.219.000	55.000
928.0167.014657	Construção do Fórum da comarca de Ipumirim - FRJ	F				35.000
			4 Investimentos	90	1.760.219.000	35.000
928.0167.014658	Construção do Fórum da comarca de Itá - FRJ	F				135.000
			4 Investimentos	90	1.760.219.000	135.000
928.0167.014659	Construção do Fórum da comarca de Ponte Serrada - FRJ	F				66.000
			4 Investimentos	90	1.760.219.000	66.000
928.0167.014662	Construção do Fórum da comarca de Papanduva - FRJ	F				15.000
			4 Investimentos	90	1.760.219.000	15.000
928.0167.014664	Construção do Fórum da comarca de Trombudo Central - FRJ	F				50.000
			4 Investimentos	90	1.760.219.000	50.000
928.0167.014665	Construção do Fórum da comarca de Modelo - FRJ	F				35.000
			4 Investimentos	90	1.760.219.000	35.000
928.0167.014666	Construção do Fórum da comarca de Meleiro - FRJ	F				25.000
			4 Investimentos	90	1.760.219.000	25.000
928.0167.015695	Construção do Fórum da Comarca de Biguaçu - FRJ	F				35.000
			4 Investimentos	90	1.760.219.000	35.000



ÓRGÃO : 03000 Tribunal de Justiça do Estado
 UNIDADE ORÇAMENTÁRIA : 03091 Fundo de Reaparelhamento da Justiça

Em R\$ 1,00

DETALHAMENTO DO CRÉDITO ORÇAMENTÁRIO

RECURSOS DE TODAS AS FONTES

FUNCIONAL	PROGRAMA / AÇÃO / SUBAÇÃO	ESF	GRUPO DE DESPESA	MD	FR	VALOR
928.0167.015698	Construção do Fórum da Comarca de Jaraguá do Sul - FRJ	F				35.000.000
			4 Investimentos	90	1.760.219.000	35.000.000
928.0167.015699	Construção do Fórum da Comarca de Penha - FRJ	F				35.000.000
			4 Investimentos	90	1.760.219.000	35.000.000
928.0168	Reforma de Fórum					
928.0168.006602	Reforma do Fórum da comarca de Blumenau - Sede - FRJ	F				7.660.000
			4 Investimentos	90	1.760.219.000	7.660.000
928.0168.006646	Reforma do Fórum da comarca de Brusque - FRJ	F				1.200.000
			4 Investimentos	90	1.760.219.000	1.200.000
928.0168.006680	Reforma do Fórum da comarca de Balneário Camboriú - Sede - FRJ	F				170.000
			4 Investimentos	90	1.760.219.000	170.000
928.0168.006689	Reforma do Fórum da comarca de Itajaí - Sede - FRJ	F				355.000
			4 Investimentos	90	1.760.219.000	355.000
928.0168.009279	Reforma do Fórum da comarca de Joinville - Sede - FRJ	F				1.081.000
			4 Investimentos	90	1.760.219.000	1.081.000
928.0168.010410	Reforma do Fórum da comarca de Campo Erê - FRJ	F				10.000
			4 Investimentos	90	1.760.219.000	10.000
928.0168.010516	Reforma do Fórum da comarca de Taió - FRJ	F				1.000.000
			4 Investimentos	90	1.760.219.000	1.000.000
928.0168.010527	Reforma do Fórum da comarca de Lauro Müller - FRJ	F				12.800
			4 Investimentos	90	1.760.219.000	12.800
928.0168.011635	Reforma do Fórum da comarca de Santa Rosa do Sul - FRJ	F				915.000
			4 Investimentos	90	1.760.219.000	915.000
928.0168.011729	Reforma do Fórum da comarca de São José - FRJ	F				1.681.000
			4 Investimentos	90	1.760.219.000	1.681.000



ÓRGÃO : 03000 Tribunal de Justiça do Estado
 UNIDADE ORÇAMENTÁRIA : 03091 Fundo de Reparelhamento da Justiça

Em R\$ 1,00

DETALHAMENTO DO CRÉDITO ORÇAMENTÁRIO

RECURSOS DE TODAS AS FONTES

FUNCIONAL	PROGRAMA / AÇÃO / SUBAÇÃO	ESF	GRUPO DE DESPESA	MD	FR	VALOR
928.0168.012431	Reforma do Fórum da comarca de Lages - FRJ	F	4 Investimentos	90	1.760.219.000	25.000,00
928.0168.012466	Reforma do Fórum da comarca de Laguna - FRJ	F	4 Investimentos	90	1.760.219.000	1.000,00
928.0168.012910	Reforma do Fórum da comarca de Palmitos - FRJ	F	4 Investimentos	90	1.760.219.000	50.000,00
928.0168.012912	Reforma do Fórum da comarca de Tijucas - FRJ	F	4 Investimentos	90	1.760.219.000	1.000,00
928.0168.012914	Reforma do Fórum da comarca de Itapoá - FRJ	F	4 Investimentos	90	1.760.219.000	1.000,00
928.0168.012917	Reforma do Fórum da comarca de Criciúma - FRJ	F	4 Investimentos	90	1.760.219.000	220.000,00
928.0168.012926	Reforma do Fórum da comarca da Capital - Fórum Eduardo Luz - FRJ	F	4 Investimentos	90	1.760.219.000	235.000,00
928.0168.014077	Reforma do Fórum da comarca de Caçador - FRJ	F	4 Investimentos	90	1.760.219.000	50.000,00
928.0168.014210	Reforma do Fórum da comarca de Balneário Camboriú - Fórum de Família - FRJ	F	4 Investimentos	90	1.760.219.000	1.750.000,00
928.0168.014212	Reforma do Fórum da comarca de Urubici - FRJ	F	4 Investimentos	90	1.760.219.000	15.000,00
928.0168.014217	Reforma do Fórum da comarca de Santo Amaro da Imperatriz - FRJ	F	4 Investimentos	90	1.760.219.000	1.476.500,00
928.0168.014218	Reforma do Fórum da comarca de Porto União - FRJ	F	4 Investimentos	90	1.760.219.000	25.000,00
928.0168.014220	Reforma do Fórum da comarca de Joinville - Fórum Fazendário - FRJ	F	4 Investimentos	90	1.760.219.000	30.000,00



ÓRGÃO : 03000 Tribunal de Justiça do Estado
 UNIDADE ORÇAMENTÁRIA : 03091 Fundo de Reaparelhamento da Justiça

Em R\$ 1,00

DETALHAMENTO DO CRÉDITO ORÇAMENTÁRIO

RECURSOS DE TODAS AS FONTES

FUNCIONAL	PROGRAMA / AÇÃO / SUBAÇÃO	ESF	GRUPO DE DESPESA	MD	FR	VALOR
			4 Investimentos	90	1.760.219.000	30.000,00
928.0168.014222	Reforma do Fórum da comarca de Indaial - FRJ	F				12.000,00
			4 Investimentos	90	1.760.219.000	12.000,00
928.0168.014224	Reforma do Fórum da comarca de São Joaquim - FRJ	F				86.500,00
			4 Investimentos	90	1.760.219.000	86.500,00
928.0168.015398	Reforma do Fórum da comarca de Orleans - FRJ	F				15.000,00
			4 Investimentos	90	1.760.219.000	15.000,00
928.0168.015400	Reforma do Fórum de São João Batista - FRJ	F				20.000,00
			4 Investimentos	90	1.760.219.000	20.000,00
928.0168.015424	Reforma do prédio anexo ao Fórum da Comarca de São José - FRJ	F				1.425.750,00
			4 Investimentos	90	1.760.219.000	1.425.750,00
928.0168.015703	Reforma global do Fórum da Comarca de Imaruí - FRJ	F				710.000,00
			4 Investimentos	90	1.760.219.000	710.000,00
928.0168.016110	Reforma do Fórum da comarca de Joaçaba - FRJ	F				1.465.000,00
			4 Investimentos	90	1.760.219.000	1.465.000,00
928.0168.016111	Reforma do Fórum da comarca de Mondai - FRJ	F				460.000,00
			4 Investimentos	90	1.760.219.000	460.000,00
928.0171	Ampliação de Fórum					
928.0171.011717	Ampliação do Fórum da comarca de Balneário Camboriú - Sede - FRJ	F				18.000,00
			4 Investimentos	90	1.760.219.000	18.000,00
928.0171.011727	Ampliação do Fórum da comarca de Campo Erê - FRJ	F				10.000,00
			4 Investimentos	90	1.760.219.000	10.000,00
928.0171.011728	Ampliação do Fórum da comarca de Santa Rosa do Sul - FRJ	F				3.980.000,00
			4 Investimentos	90	1.760.219.000	3.980.000,00
928.0171.012918	Ampliação do Fórum da comarca de Criciúma - FRJ	F				25.000,00



ÓRGÃO : 03000 Tribunal de Justiça do Estado
 UNIDADE ORÇAMENTÁRIA : 03091 Fundo de Reparelhamento da Justiça

Em R\$ 1,00

DETALHAMENTO DO CRÉDITO ORÇAMENTÁRIO

RECURSOS DE TODAS AS FONTES

FUNCIONAL	PROGRAMA / AÇÃO / SUBAÇÃO	ESF	GRUPO DE DESPESA	MD	FR	VALOR
			4 Investimentos	90	1.760.219.000	25.000,00
928.0171.012925	Ampliação do Fórum da comarca de Taió - FRJ	F	4 Investimentos	90	1.760.219.000	6.560.000,00
928.0171.014642	Ampliação do Fórum da comarca de Itajaí - Sede - FRJ	F	4 Investimentos	90	1.760.219.000	22.500,00
928.0171.014643	Ampliação do Fórum da comarca de Brusque - FRJ	F	4 Investimentos	90	1.760.219.000	315.000,00
928.0171.014645	Ampliação do Fórum da comarca de Palmitos - FRJ	F	4 Investimentos	90	1.760.219.000	830.000,00
928.0171.014646	Ampliação do Fórum da comarca de Porto União - FRJ	F	4 Investimentos	90	1.760.219.000	710.000,00
928.0171.014647	Ampliação do Fórum da comarca de Santo Amaro da Imperatriz - FRJ	F	4 Investimentos	90	1.760.219.000	70.000,00
928.0171.014648	Ampliação do Fórum da comarca de Caçador - FRJ	F	4 Investimentos	90	1.760.219.000	110.000,00
928.0171.014649	Ampliação do Fórum da comarca de Joinville - Sede - FRJ	F	4 Investimentos	90	1.760.219.000	165.000,00
928.0171.014650	Ampliação do Fórum da comarca de Orleans - FRJ	F	4 Investimentos	90	1.760.219.000	40.000,00
928.0171.014651	Ampliação do Fórum da comarca de Lages - FRJ	F	4 Investimentos	90	1.760.219.000	40.000,00
928.0171.014652	Ampliação do Fórum da comarca de Indaial - FRJ	F	4 Investimentos	90	1.760.219.000	22.000,00
928.0171.014654	Ampliação do Fórum da comarca de Urubici - FRJ	F	4 Investimentos	90	1.760.219.000	35.000,00
928.0171.015401	Ampliação do Fórum de São João Batista - FRJ	F	4 Investimentos	90	1.760.219.000	135.000,00



ÓRGÃO : 03000 Tribunal de Justiça do Estado
 UNIDADE ORÇAMENTÁRIA : 03091 Fundo de Reparelhamento da Justiça

Em R\$ 1,00

DETALHAMENTO DO CRÉDITO ORÇAMENTÁRIO

RECURSOS DE TODAS AS FONTES

FUNCIONAL	PROGRAMA / AÇÃO / SUBAÇÃO	ESF	GRUPO DE DESPESA	MD	FR	VALOR
			4 Investimentos	90	1.760.219.000	135.000,00
928.0171.015691	Ampliação do Fórum da Comarca de Itapoá - FRJ	F	4 Investimentos	90	1.760.219.000	1.000,00
928.0171.015692	Ampliação do Fórum da Comarca de Lauro Müller - FRJ	F	4 Investimentos	90	1.760.219.000	37.500,00
928.0171.015694	Ampliação do Fórum da Comarca de Santa Cecília - FRJ	F	4 Investimentos	90	1.760.219.000	45.000,00
928.0171.016112	Ampliação do Fórum da comarca de Mondai - FRJ	F	4 Investimentos	90	1.760.219.000	366.000,00
928.1266	Construção, reforma e ampliação					
928.1266.014644	Ampliação do prédio do Arquivo Central - FRJ	F	4 Investimentos	90	1.760.219.000	98.000,00
928.1266.015842	Ampliação do complexo Almojarifado Central e Patrimônio - FRJ	F	4 Investimentos	90	1.760.219.000	500,00
02.061	929					
	929.1117					
	929.1117.015045	F	3 Outras Despesas Correntes	90	1.760.219.000	46.300,00
	929.1180					
	929.1180.016105	F	3 Outras Despesas Correntes	90	1.760.219.000	10.000,00
02.122	926					
	926.0164					
	926.0164.014056	F	3 Outras Despesas Correntes	90	1.760.219.000	129.294,78



ÓRGÃO : 03000 Tribunal de Justiça do Estado
 UNIDADE ORÇAMENTÁRIA : 03091 Fundo de Reaparelhamento da Justiça

Em R\$ 1,00

DETALHAMENTO DO CRÉDITO ORÇAMENTÁRIO

RECURSOS DE TODAS AS FONTES

FUNCIONAL	PROGRAMA / AÇÃO / SUBAÇÃO	ESF	GRUPO DE DESPESA	MD	FR	VALOR
			3 Outras Despesas Correntes	90	1.501.269.000	6.419.205,00
			3 Outras Despesas Correntes	90	1.753.219.000	7.955.865,00
			3 Outras Despesas Correntes	90	1.760.219.000	3.364.430,00
			3 Outras Despesas Correntes	90	1.760.282.000	111.555.280,00
926.0170	Gerenciamento de serviços extrajudiciais					
926.0170.006786	Garantia da prestação de serviços extrajudiciais - FRJ	F				88.477.160,00
			3 Outras Despesas Correntes	90	1.760.212.000	88.477.160,00
926.0949	Administração de pessoal e encargos sociais					
926.0949.014061	Gestão de folha de pagamento - fiscalização cartórios extrajudiciais - FRJ	F				10.590.830,00
			1 Pessoal e Encargos Sociais	90	1.760.212.000	8.481.630,00
			3 Outras Despesas Correntes	90	1.760.212.000	2.109.190,00
926.0954	Administração e manutenção da infraestrutura e serviços					
926.0954.014036	Infraestrutura e apoio às unidades - FRJ	F				72.851.410,00
			3 Outras Despesas Correntes	90	1.760.219.000	69.781.410,00
			4 Investimentos	90	1.760.219.000	3.070.000,00
926.0954.014048	Gestão de transportes - FRJ	F				11.107.000,00
			3 Outras Despesas Correntes	90	1.760.219.000	11.107.000,00
926.1178	Administração de encargos					



ÓRGÃO : 03000 Tribunal de Justiça do Estado
 UNIDADE ORÇAMENTÁRIA : 03091 Fundo de Reaparelhamento da Justiça

Em R\$ 1,00

DETALHAMENTO DO CRÉDITO ORÇAMENTÁRIO

RECURSOS DE TODAS AS FONTES

FUNCIONAL	PROGRAMA / AÇÃO / SUBAÇÃO	ESF	GRUPO DE DESPESA	MD	FR	VALOR
	926.1178.016113	F	Administração de encargos patronais sobre folha de pagamento - FRJ			10.000.000
			1 Pessoal e Encargos Sociais	91	1.760.219.000	10.000.000
	926.1252	F	Aprimoramento tecnológico			537.000.000
	926.1252.016104		Inovação no Poder Judiciário - FRJ			537.000.000
02.122	927	F	Desjudicialização e Aprimoramento da Prestação Jurisdicional			
	927.0954		Administração e manutenção da infraestrutura e serviços			
	927.0954.014095	F	Promoção e preservação da saúde dos colaboradores - FRJ			615.700.000
			3 Outras Despesas Correntes	90	1.760.219.000	497.980.000
			4 Investimentos	90	1.760.219.000	117.720.000
02.122	928	F	Infraestrutura para o Novo Modelo de Justiça			
	928.0955		Melhoria de instalações			
	928.0955.014021	F	Melhoria das instalações mobiliárias - FRJ			17.294.300.000
			3 Outras Despesas Correntes	90	1.760.219.000	4.083.740.000
			4 Investimentos	90	1.760.219.000	13.210.550.000
02.123	926	F	Manutenção da Prestação Jurisdicional			
	926.0954		Administração e manutenção da infraestrutura e serviços			
	926.0954.014042	F	Serviços financeiros e encargos - FRJ			11.596.950.000
			3 Outras Despesas Correntes	90	1.760.219.000	11.596.950.000
02.126	926	F	Manutenção da Prestação Jurisdicional			



ÓRGÃO : 03000 Tribunal de Justiça do Estado
 UNIDADE ORÇAMENTÁRIA : 03091 Fundo de Reaparelhamento da Justiça

Em R\$ 1,00

DETALHAMENTO DO CRÉDITO ORÇAMENTÁRIO

RECURSOS DE TODAS AS FONTES

FUNCIONAL		PROGRAMA / AÇÃO / SUBAÇÃO	ESF	GRUPO DE DESPESA	MD	FR	VALOR
	926.1116	Gestão de sistemas					
	926.1116.015038	Microinformática - FRJ	F				23.193.237
				3 Outras Despesas Correntes	90	1.760.282.000	5.845.777
				4 Investimentos	90	1.760.282.000	17.347.460
	926.1116.015039	Sistemas administrativos e de apoio - FRJ	F				9.773.433
				3 Outras Despesas Correntes	90	1.760.219.000	9.355.433
				4 Investimentos	90	1.760.219.000	418.000
	926.1116.015041	Infraestrutura e operação de TI - FRJ	F				86.684.327
				3 Outras Despesas Correntes	90	1.760.219.000	47.348.327
				4 Investimentos	90	1.760.219.000	39.336.000
	926.1116.015043	Segurança da informação - FRJ	F				19.215.133
				3 Outras Despesas Correntes	90	1.760.219.000	19.215.133
02.126	927	Desjudicialização e Aprimoramento da Prestação Jurisdicional					
	927.0004	Modernização de TI					
	927.0004.010532	Sistemas Judiciais - FRJ	F				10.000
				3 Outras Despesas Correntes	90	1.760.219.000	10.000
02.126	932	Transformação Digital - TJ					
	932.1116	Gestão de sistemas					
	932.1116.015042	Governança e gestão de TI - FRJ	F				2.433.647
				3 Outras Despesas Correntes	90	1.760.219.000	2.433.647
	932.1252	Aprimoramento tecnológico					
	932.1252.015722	Aprimoramento Tecnológico - FRJ	F				759.900



ÓRGÃO : 03000 Tribunal de Justiça do Estado
 UNIDADE ORÇAMENTÁRIA : 03091 Fundo de Reaparelhamento da Justiça

Em R\$ 1,00

DETALHAMENTO DO CRÉDITO ORÇAMENTÁRIO

RECURSOS DE TODAS AS FONTES

FUNCIONAL		PROGRAMA / AÇÃO / SUBAÇÃO	ESF	GRUPO DE DESPESA	MD	FR	VALOR
02.128	927	Desjudicialização e Aprimoramento da Prestação Jurisdicional	F	3 Outras Despesas Correntes	90	1.760.219.000	749.908,00
				4 Investimentos	90	1.760.219.000	10.000,00
				3 Outras Despesas Correntes	90	1.760.219.000	12.005.632,00
				4 Investimentos	90	1.760.219.000	12.005.632,00
				3 Outras Despesas Correntes	90	1.760.219.000	1.737.060,00
				4 Investimentos	90	1.760.219.000	364.880,00
02.541	929	Governança, Responsabilidade Ambiental e Social	F	Promoção da cidadania e iniciativas de valor social	90	1.760.219.000	1.372.180,00
				Desenvolvimento de políticas socioambientais - FRJ	90	1.760.219.000	1.347.933,00
				3 Outras Despesas Correntes	90	1.760.282.000	1.347.933,00
03.092	929	Governança, Responsabilidade Ambiental e Social	F	Prestação de assistência judiciária gratuita	90	1.760.219.000	90.506.570,00
				Prestação de Assistência Judiciária Gratuita - FRJ	90	1.760.219.000	90.506.570,00
				3 Outras Despesas Correntes	90	1.760.219.000	90.506.570,00
				TOTAL FISCAL			733.097.892,00



ÓRGÃO : 03000 Tribunal de Justiça do Estado
 UNIDADE ORÇAMENTÁRIA : 03091 Fundo de Reaparelhamento da Justiça

Em R\$ 1,00

DETALHAMENTO DAS AÇÕES

RECURSOS DE TODAS AS FONTES

FUNCIONAL		PROGRAMA / AÇÃO / SUBAÇÃO / PRODUTO	UNIDADE MEDIDA / QUANTIDADE	CUSTO
02.061	926	Manutenção da Prestação Jurisdicional		
	926.0954	Administração e manutenção da infraestrutura e serviços		
	926.0954.014051	Gestão de imóveis locados ou cedidos onerosamente - FRJ		
		Unidade gestora mantida	unidade	10.909.636
	926.0954.014100	Suporte à atividade jurisdicional - FRJ		
		Unidade gestora mantida	unidade	397.585
	926.0954.014155	Manutenção de documentação e informação - FRJ		
		Unidade gestora mantida	unidade	1.179.880
02.061	928	Infraestrutura para o Novo Modelo de Justiça		
	928.0148	Reforma de imóvel		
	928.0148.006668	Reforma do complexo do Tribunal de Justiça - FRJ		
		Edificação construída ou reformada	unidade	3.410.000
	928.0148.011730	Reforma do prédio do Arquivo Central - FRJ		
		Edificação construída ou reformada	unidade	75.000
	928.0148.012474	Reforma do complexo do Almojarifado Central e Gráfica - FRJ		
		Edificação construída ou reformada	unidade	526.000
	928.0162	Manutenção de prédios		
	928.0162.012477	Manutenção predial - FRJ		
		Edificação conservada	unidade	36.699.100
	928.0167	Construção de Fórum		
	928.0167.006386	Construção do Fórum da comarca de Rio do Oeste - FRJ		
		Fórum construído	m2	35.000
	928.0167.006640	Construção do Fórum da comarca de São José do Cedro - FRJ		
		Fórum construído	m2	340
	928.0167.006657	Construção do Fórum da comarca de Rio Negrinho - FRJ		
		Fórum construído	m2	1.420
	928.0167.006673	Construção do Fórum da comarca de Garuva - FRJ		
		Fórum construído	m2	500.000



ÓRGÃO : 03000 Tribunal de Justiça do Estado
 UNIDADE ORÇAMENTÁRIA : 03091 Fundo de Reaparelhamento da Justiça

Em R\$ 1,00

DETALHAMENTO DAS AÇÕES

RECURSOS DE TODAS AS FONTES

FUNCIONAL	PROGRAMA / AÇÃO / SUBAÇÃO / PRODUTO	UNIDADE MEDIDA / QUANTIDADE	CUSTO
928.0167.006679	Construção do Fórum da comarca de Garopaba - FRJ Fórum construído	m2 / 1	60.000
928.0167.006684	Construção do Fórum da comarca de Campos Novos - FRJ Fórum construído	m2 / 1.440	8.016.300
928.0167.006687	Construção do Fórum da comarca de Curitibanos - FRJ Fórum construído	m2 / 1.555	3.600.000
928.0167.010529	Construção do Fórum da comarca de Araquari - FRJ Fórum construído	m2 / 2.180	10.615.000
928.0167.011628	Construção do Fórum da comarca de Sombrio - FRJ Fórum construído	m2 / 1.700	6.250.000
928.0167.011629	Construção do Fórum da comarca de Campo Belo do Sul - FRJ Fórum construído	m2 / 1	35.000
928.0167.011630	Construção do Fórum da comarca de Capivari de Baixo - FRJ Fórum construído	m2 / 1	500
928.0167.011633	Construção do Fórum da comarca de São Lourenço do Oeste - FRJ Fórum construído	m2 / 510	3.300.000
928.0167.011634	Construção do Fórum da comarca da Imbituba - FRJ Fórum construído	m2 / 480	1.610.000
928.0167.012915	Construção do Fórum da comarca de Abelardo Luz - FRJ Fórum construído	m2 / 485	10.930.000
928.0167.012916	Construção do Fórum da comarca de Presidente Getúlio - FRJ Fórum construído	m2 / 655	2.200.000
928.0167.012920	Construção do Fórum da comarca de Urussanga - FRJ Fórum construído	m2 / 1	55.000
928.0167.014657	Construção do Fórum da comarca de Ipumirim - FRJ Fórum construído	m2 / 1	35.000
928.0167.014658	Construção do Fórum da comarca de Itá - FRJ Fórum construído	m2 / 1	135.000



ÓRGÃO : 03000 Tribunal de Justiça do Estado
 UNIDADE ORÇAMENTÁRIA : 03091 Fundo de Reaparelhamento da Justiça

Em R\$ 1,00

DETALHAMENTO DAS AÇÕES

RECURSOS DE TODAS AS FONTES

FUNCIONAL	PROGRAMA / AÇÃO / SUBAÇÃO / PRODUTO	UNIDADE MEDIDA	QUANTIDADE	CUSTO
928.0167.014659	Construção do Fórum da comarca de Ponte Serrada - FRJ Fórum construído	m2	1	66.000
928.0167.014662	Construção do Fórum da comarca de Papanduva - FRJ Fórum construído	m2	1	15.000
928.0167.014664	Construção do Fórum da comarca de Trombudo Central - FRJ Fórum construído	m2	1	500
928.0167.014665	Construção do Fórum da comarca de Modelo - FRJ Fórum construído	m2	1	35.000
928.0167.014666	Construção do Fórum da comarca de Meleiro - FRJ Fórum construído	m2	1	25.000
928.0167.015695	Construção do Fórum da Comarca de Biguaçu - FRJ Fórum construído	m2	1	35.000
928.0167.015698	Construção do Fórum da Comarca de Jaraguá do Sul - FRJ Fórum construído	m2	1	35.000
928.0167.015699	Construção do Fórum da Comarca de Penha - FRJ Fórum construído	m2	1	35.000
928.0168	Reforma de Fórum			
928.0168.006602	Reforma do Fórum da comarca de Blumenau - Sede - FRJ Fórum reformado	unidade	1	7.660.000
928.0168.006646	Reforma do Fórum da comarca de Brusque - FRJ Fórum reformado	unidade	1	1.200.000
928.0168.006680	Reforma do Fórum da comarca de Balneário Camboriú - Sede - FRJ Fórum reformado	unidade	1	170.000
928.0168.006689	Reforma do Fórum da comarca de Itajaí - Sede - FRJ Fórum reformado	unidade	1	355.000
928.0168.009279	Reforma do Fórum da comarca de Joinville - Sede - FRJ Fórum reformado	unidade	1	1.081.000
928.0168.010410	Reforma do Fórum da comarca de Campo Erê - FRJ			



ÓRGÃO : 03000 Tribunal de Justiça do Estado
 UNIDADE ORÇAMENTÁRIA : 03091 Fundo de Reaparelhamento da Justiça

Em R\$ 1,00

DETALHAMENTO DAS AÇÕES

RECURSOS DE TODAS AS FONTES

FUNCIONAL	PROGRAMA / AÇÃO / SUBAÇÃO / PRODUTO	UNIDADE MEDIDA	QUANTIDADE	CUSTO
	Fórum reformado	unidade	1	10.000
928.0168.010516	Reforma do Fórum da comarca de Taió - FRJ			
	Fórum reformado	unidade	1	1.000.000
928.0168.010527	Reforma do Fórum da comarca de Lauro Müller - FRJ			
	Fórum reformado	unidade	1	12.800
928.0168.011635	Reforma do Fórum da comarca de Santa Rosa do Sul - FRJ			
	Fórum reformado	unidade	1	915.000
928.0168.011729	Reforma do Fórum da comarca de São José - FRJ			
	Fórum reformado	unidade	1	1.681.000
928.0168.012431	Reforma do Fórum da comarca de Lages - FRJ			
	Fórum reformado	unidade	1	25.000
928.0168.012466	Reforma do Fórum da comarca de Laguna - FRJ			
	Fórum reformado	unidade	1	1.000
928.0168.012910	Reforma do Fórum da comarca de Palmitos - FRJ			
	Fórum reformado	unidade	1	50.000
928.0168.012912	Reforma do Fórum da comarca de Tijucas - FRJ			
	Fórum reformado	unidade	1	1.000
928.0168.012914	Reforma do Fórum da comarca de Itapoá - FRJ			
	Fórum reformado	unidade	1	1.000
928.0168.012917	Reforma do Fórum da comarca de Criciúma - FRJ			
	Fórum reformado	unidade	1	220.000
928.0168.012926	Reforma do Fórum da comarca da Capital - Fórum Eduardo Luz - FRJ			
	Fórum reformado	unidade	1	235.000
928.0168.014077	Reforma do Fórum da comarca de Caçador - FRJ			
	Fórum reformado	unidade	1	50.000
928.0168.014210	Reforma do Fórum da comarca de Balneário Camboriú - Fórum de Família - FRJ			
	Fórum reformado	unidade	1	1.750.000



ÓRGÃO : 03000 Tribunal de Justiça do Estado
 UNIDADE ORÇAMENTÁRIA : 03091 Fundo de Reaparelhamento da Justiça

Em R\$ 1,00

DETALHAMENTO DAS AÇÕES

RECURSOS DE TODAS AS FONTES

FUNCIONAL	PROGRAMA / AÇÃO / SUBAÇÃO / PRODUTO	UNIDADE MEDIDA / QUANTIDADE	CUSTO
928.0168.014212	Reforma do Fórum da comarca de Urubici - FRJ Fórum reformado	unidade 1	15.000
928.0168.014217	Reforma do Fórum da comarca de Santo Amaro da Imperatriz - FRJ Fórum reformado	unidade 1	1.476.500
928.0168.014218	Reforma do Fórum da comarca de Porto União - FRJ Fórum reformado	unidade 1	25.000
928.0168.014220	Reforma do Fórum da comarca de Joinville - Fórum Fazendário - FRJ Fórum reformado	unidade 1	30.000
928.0168.014222	Reforma do Fórum da comarca de Indaial - FRJ Fórum reformado	unidade 1	12.000
928.0168.014224	Reforma do Fórum da comarca de São Joaquim - FRJ Fórum reformado	unidade 1	86.500
928.0168.015398	Reforma do Fórum da comarca de Orleans - FRJ Fórum reformado	unidade 1	15.000
928.0168.015400	Reforma do Fórum de São João Batista - FRJ Fórum reformado	unidade 1	20.000
928.0168.015424	Reforma do prédio anexo ao Fórum da Comarca de São José - FRJ Fórum reformado	unidade 1	1.425.751
928.0168.015703	Reforma global do Fórum da Comarca de Imaruí - FRJ Fórum reformado	unidade 1	710.000
928.0168.016110	Reforma do Fórum da comarca de Joaçaba - FRJ Fórum reformado	unidade 1	1.465.000
928.0168.016111	Reforma do Fórum da comarca de Mondai - FRJ Fórum reformado	unidade 1	460.000
928.0171	Ampliação de Fórum		
928.0171.011717	Ampliação do Fórum da comarca de Balneário Camboriú - Sede - FRJ Fórum ampliado	m2 1	18.000
928.0171.011727	Ampliação do Fórum da comarca de Campo Erê - FRJ		



ÓRGÃO : 03000 Tribunal de Justiça do Estado
 UNIDADE ORÇAMENTÁRIA : 03091 Fundo de Reaparelhamento da Justiça

Em R\$ 1,00

DETALHAMENTO DAS AÇÕES

RECURSOS DE TODAS AS FONTES

FUNCIONAL	PROGRAMA / AÇÃO / SUBAÇÃO / PRODUTO	UNIDADE MEDIDA / QUANTIDADE	CUSTO
	Fórum ampliado	m2 1	10.000
928.0171.011728	Ampliação do Fórum da comarca de Santa Rosa do Sul - FRJ		
	Fórum ampliado	m2 380	3.980.000
928.0171.012918	Ampliação do Fórum da comarca de Criciúma - FRJ		
	Fórum ampliado	m2 1	25.000
928.0171.012925	Ampliação do Fórum da comarca de Taió - FRJ		
	Fórum ampliado	m2 1.050	6.560.000
928.0171.014642	Ampliação do Fórum da comarca de Itajaí - Sede - FRJ		
	Fórum ampliado	m2 1	22.500
928.0171.014643	Ampliação do Fórum da comarca de Brusque - FRJ		
	Fórum ampliado	m2 145	315.000
928.0171.014645	Ampliação do Fórum da comarca de Palmitos - FRJ		
	Fórum ampliado	m2 225	830.000
928.0171.014646	Ampliação do Fórum da comarca de Porto União - FRJ		
	Fórum ampliado	m2 185	710.000
928.0171.014647	Ampliação do Fórum da comarca de Santo Amaro da Imperatriz - FRJ		
	Fórum ampliado	m2 1	70.000
928.0171.014648	Ampliação do Fórum da comarca de Caçador - FRJ		
	Fórum ampliado	m2 1	110.000
928.0171.014649	Ampliação do Fórum da comarca de Joinville - Sede - FRJ		
	Fórum ampliado	m2 1	165.000
928.0171.014650	Ampliação do Fórum da comarca de Orleans - FRJ		
	Fórum ampliado	m2 1	40.000
928.0171.014651	Ampliação do Fórum da comarca de Lages - FRJ		
	Fórum ampliado	m2 1	40.000
928.0171.014652	Ampliação do Fórum da comarca de Indaial - FRJ		
	Fórum ampliado	m2 1	22.000
928.0171.014654	Ampliação do Fórum da comarca de Urubici - FRJ		



ÓRGÃO : 03000 Tribunal de Justiça do Estado
 UNIDADE ORÇAMENTÁRIA : 03091 Fundo de Reaparelhamento da Justiça

Em R\$ 1,00

DETALHAMENTO DAS AÇÕES

RECURSOS DE TODAS AS FONTES

FUNCIONAL		PROGRAMA / AÇÃO / SUBAÇÃO / PRODUTO	UNIDADE MEDIDA /	QUANTIDADE	CUSTO
		Fórum ampliado	m2	1	35.000
	928.0171.015401	Ampliação do Fórum de São João Batista - FRJ			
		Fórum ampliado	m2	1	135.000
	928.0171.015691	Ampliação do Fórum da Comarca de Itapoá - FRJ			
		Fórum ampliado	m2	1	1.000
	928.0171.015692	Ampliação do Fórum da Comarca de Lauro Müller - FRJ			
		Fórum ampliado	m2	1	37.500
	928.0171.015694	Ampliação do Fórum da Comarca de Santa Cecília - FRJ			
		Fórum ampliado	m2	1	45.000
	928.0171.016112	Ampliação do Fórum da comarca de Mondai - FRJ			
		Fórum ampliado	m2	100	366.000
	928.1266	Construção, reforma e ampliação			
	928.1266.014644	Ampliação do prédio do Arquivo Central - FRJ			
		Unidade construída, ampliada ou reformada	unidade	1	98.000
	928.1266.015842	Ampliação do complexo Almojarifado Central e Patrimônio - FRJ			
		Unidade construída, ampliada ou reformada	unidade	1	500
02.061	929	Governança, Responsabilidade Ambiental e Social			
	929.1117	Coordenação de ações contra a violência			
	929.1117.015045	Coordenação de ações contra a violência doméstica e familiar contra as mulheres - CEVID - FRJ			
		Unidade gestora mantida	unidade	1	46.300
	929.1180	Garantia dos direitos das crianças e dos adolescentes			
	929.1180.016105	Garantia dos direitos das crianças e dos adolescentes - FRJ			
		Unidade gestora mantida	unidade	1	10.000
02.122	926	Manutenção da Prestação Jurisdicional			
	926.0164	Administração de pessoal extraquadro			
	926.0164.014056	Administração extraquadro e serviços terceirizados - FRJ			
		Pessoa beneficiada	unidade	2.900	129.294.784



ÓRGÃO : 03000 Tribunal de Justiça do Estado
 UNIDADE ORÇAMENTÁRIA : 03091 Fundo de Reaparelhamento da Justiça

Em R\$ 1,00

DETALHAMENTO DAS AÇÕES

RECURSOS DE TODAS AS FONTES

FUNCIONAL		PROGRAMA / AÇÃO / SUBAÇÃO / PRODUTO	UNIDADE MEDIDA / QUANTIDADE	CUSTO
	926.0170	Gerenciamento de serviços extrajudiciais		
	926.0170.006786	Garantia da prestação de serviços extrajudiciais - FRJ		
		Concessão fiscalizada	unidade	88.477.169
	926.0949	Administração de pessoal e encargos sociais		
	926.0949.014061	Gestão de folha de pagamento - fiscalização cartórios extrajudiciais - FRJ		
		Servidor remunerado	unidade	10.590.833
	926.0954	Administração e manutenção da infraestrutura e serviços		
	926.0954.014036	Infraestrutura e apoio às unidades - FRJ		
		Unidade gestora mantida	unidade	72.851.410
	926.0954.014048	Gestão de transportes - FRJ		
		Unidade gestora mantida	unidade	11.107.000
	926.1178	Administração de encargos		
	926.1178.016113	Administração de encargos patronais sobre folha de pagamento - FRJ		
		Unidade gestora mantida	unidade	10.000
	926.1252	Aprimoramento tecnológico		
	926.1252.016104	Inovação no Poder Judiciário - FRJ		
		Unidade gestora mantida	unidade	537.000
02.122	927	Desjudicialização e Aprimoramento da Prestação Jurisdicional		
	927.0954	Administração e manutenção da infraestrutura e serviços		
	927.0954.014095	Promoção e preservação da saúde dos colaboradores - FRJ		
		Unidade gestora mantida	unidade	615.707
02.122	928	Infraestrutura para o Novo Modelo de Justiça		
	928.0955	Melhoria de instalações		
	928.0955.014021	Melhoria das instalações mobiliárias - FRJ		
		Unidade gestora mantida	unidade	17.294.304
02.123	926	Manutenção da Prestação Jurisdicional		
	926.0954	Administração e manutenção da infraestrutura e serviços		



ÓRGÃO : 03000 Tribunal de Justiça do Estado
 UNIDADE ORÇAMENTÁRIA : 03091 Fundo de Reaparelhamento da Justiça

Em R\$ 1,00

DETALHAMENTO DAS AÇÕES

RECURSOS DE TODAS AS FONTES

FUNCIONAL		PROGRAMA / AÇÃO / SUBAÇÃO / PRODUTO	UNIDADE MEDIDA	QUANTIDADE	CUSTO
02.126	926.0954.014042	Serviços financeiros e encargos - FRJ	unidade	1	11.596.953
	926	Unidade gestora mantida			
	926.1116	Manutenção da Prestação Jurisdicional			
	926.1116.015038	Gestão de sistemas			
02.126	926.1116.015038	Microinformática - FRJ	unidade	1	23.193.237
	926.1116.015039	Unidade gestora mantida			
	926.1116.015039	Sistemas administrativos e de apoio - FRJ			
	926.1116.015041	Unidade gestora mantida			
02.126	926.1116.015041	Infraestrutura e operação de TI - FRJ	unidade	1	9.773.435
	926.1116.015043	Unidade gestora mantida			
	926.1116.015043	Segurança da informação - FRJ			
	926.1116.015043	Unidade gestora mantida			
02.126	927	Desjudicialização e Aprimoramento da Prestação Jurisdicional	unidade	1	86.684.325
	927.0004	Modernização de TI			
	927.0004.010532	Sistemas Judiciais - FRJ			
	927.0004.010532	Unidade gestora mantida			
02.126	932	Transformação Digital - TJ	unidade	1	19.215.131
	932.1116	Gestão de sistemas			
	932.1116.015042	Governança e gestão de TI - FRJ			
	932.1116.015042	Unidade gestora mantida			
02.128	932.1252	Aprimoramento tecnológico	unidade	1	2.433.649
	932.1252.015722	Aprimoramento Tecnológico - FRJ			
	932.1252.015722	Unidade gestora mantida			
	932.1252.015722	Unidade gestora mantida			
02.128	927	Desjudicialização e Aprimoramento da Prestação Jurisdicional	unidade	22.000	12.005.632
	927.0156	Capacitação e aperfeiçoamento			
	927.0156.015044	Capacitação e aperfeiçoamento - FRJ			
	927.0156.015044	Servidor capacitado			
	927.0961	Atualização de acervo			



ÓRGÃO : 03000 Tribunal de Justiça do Estado
 UNIDADE ORÇAMENTÁRIA : 03091 Fundo de Reaparelhamento da Justiça

Em R\$ 1,00

DETALHAMENTO DAS AÇÕES

RECURSOS DE TODAS AS FONTES

FUNCIONAL		PROGRAMA / AÇÃO / SUBAÇÃO / PRODUTO	UNIDADE MEDIDA / QUANTIDADE	CUSTO
02.541	927.0961.014158	Atualização do acervo bibliográfico - FRJ	unidade	1.737.060
	929	Unidade gestora mantida		
	929.0956	Governança, Responsabilidade Ambiental e Social		
03.092	929.0956	Promoção da cidadania e iniciativas de valor social	unidade	1.347.933
	929.0956.014034	Desenvolvimento de políticas socioambientais - FRJ		
	929	Unidade gestora mantida		
	929	Governança, Responsabilidade Ambiental e Social		
	929.0662	Prestação de assistência judiciária gratuita		
	929.0662.014267	Prestação de Assistência Judiciária Gratuita - FRJ	unidade	90.506.570
		Pessoa atendida		
			TOTAL	733.097.892



Ano Base: 2025

ÓRGÃO	: 04000 Ministério Público do Estado de Santa Catarina	
UNIDADE ORÇAMENTÁRIA	: 04001 Ministério Público de Santa Catarina	Em R\$ 1,00
TOTAL DO ÓRGÃO		1.505.316.450
QUADRO SÍNTESE POR FUNÇÃO		
03	Essencial à Justiça	1.504.306.450
04	Administração	1.010.000
QUADRO SÍNTESE POR SUBFUNÇÃO		
091	Defesa da Ordem Jurídica	1.258.516.654
122	Administração Geral	218.647.196
126	Tecnologia da Informação	22.208.606
128	Formação de Recursos Humanos	5.944.000
QUADRO SÍNTESE POR PROGRAMA		
0910	Gestão Administrativa - Ministério Público	246.799.796
0915	Gestão Estratégica - Ministério Público	1.258.516.654
QUADRO SÍNTESE POR UNIDADES ORÇAMENTÁRIAS		
04001	Ministério Público de Santa Catarina	1.377.035.154
04091	Fundo para Reconstituição de Bens Lesados	21.481.500
04092	Fundo Especial do Centro de Estudos e Aperfeiçoamento Func. do Ministério Público de SC	522.000
04093	Fundo Especial de Modernização e Reparelhamento do Ministério Público	106.277.796



ÓRGÃO : 04000 Ministério Público do Estado de Santa Catarina

UNIDADE ORÇAMENTÁRIA : 04001 Ministério Público de Santa Catarina

Em R\$ 1,00

QUADRO SÍNTESE POR FONTES E GRUPOS DE DESPESAS

FONTE	TOTAL	PESSOAL E ENC. SOCIAIS	JUROS E ENC. DÍVIDAS	OUTRAS DESP. CORR.	INVESTIMENTOS	INVERSÕES FINANCEIRAS	AMORTIZAÇÃO DA DÍVIDA	RESERVA
1.500.100.000 Recursos Não Vinculados de Impostos - Receita Líquida Disponível - RLD - Fonte Tesouro - (EC)	1.364.992.954	1.059.176.725		300.606.229	5.210.000			
1.501.240.000 Outros Recursos Não Vinculados - Recursos de Serviços - Recursos de Outras Fontes - (EC)	1.038.000			1.038.000				
1.501.260.000 Outros Recursos Não Vinculados - Recursos Patrimoniais - Recursos de Outras Fontes - (EC)	985.200			985.200				
1.501.269.000 Outros Recursos Não Vinculados - Outros Recursos - (EC)	297.000			297.000				
1.501.284.000 Outros Recursos Não Vinculados - Remuneração de Disponibilidade Bancária MP - Outras Fontes - (EC)	25.720.000			20.934.815	4.785.185			
1.760.219.000 Recursos de emolumentos e Taxas Judiciais - Outras Taxas - Outras Fontes - (EC)	97.777.796			81.563.034	16.214.762			
1.799.269.000 Outras vinculações Legais - Outros Recursos - Outras Fontes - (EC)	14.505.500			2.005.500	12.500.000			
TOTAL DO ÓRGÃO	1.505.316.450	1.059.176.725		407.429.778	38.709.947			

TOTAL DA UNIDADE

1.377.035.154

QUADRO SÍNTESE POR FUNÇÃO

03 Essencial à Justiça

1.377.035.154



ÓRGÃO : 04000 Ministério Público do Estado de Santa Catarina
 UNIDADE ORÇAMENTÁRIA : 04001 Ministério Público de Santa Catarina

Em R\$ 1,00

QUADRO SÍNTESE POR SUBFUNÇÃO

091	Defesa da Ordem Jurídica	1.237.035.154
122	Administração Geral	112.369.400
126	Tecnologia da Informação	22.208.600
128	Formação de Recursos Humanos	5.422.000

QUADRO SÍNTESE POR PROGRAMA

0910	Gestão Administrativa - Ministério Público	140.000.000
0915	Gestão Estratégica - Ministério Público	1.237.035.154

QUADRO SÍNTESE POR FONTES E GRUPOS DA DESPESA

FONTE	TOTAL	PESSOAL E ENC. SOCIAIS	JUROS E ENC. DÍVIDA	OUTRAS DESP. CORR.	INVESTIMEN - TOS	INVERSÕES FINANCEIRAS	AMORTIZAÇÃO DA DÍVIDA	RESERVA
1.500.100.000 Recursos Não Vinculados de Impostos - Receita Líquida Disponível - RLD - Fonte Tesouro - (EC)	1.364.992.954	1.059.176.725		300.606.229	5.210.000			
1.501.240.000 Outros Recursos Não Vinculados - Recursos de Serviços - Recursos de Outras Fontes - (EC)	1.000.000			1.000.000				
1.501.260.000 Outros Recursos Não Vinculados - Recursos Patrimoniais - Recursos de Outras Fontes - (EC)	985.200			985.200				
1.501.269.000 Outros Recursos Não Vinculados - Outros Recursos - (EC)	57.000			57.000				
1.501.284.000 Outros Recursos Não Vinculados - Remuneração de Disponibilidade Bancária MP - Outras Fontes - (EC)	10.000.000			10.000.000				
TOTAL DA UNIDADE ORÇAMENTÁRIA	1.377.035.154	1.059.176.725		312.648.429	5.210.000			



ÓRGÃO : 04000 Ministério Público do Estado de Santa Catarina
 UNIDADE ORÇAMENTÁRIA : 04001 Ministério Público de Santa Catarina

Em R\$ 1,00

DETALHAMENTO DO CRÉDITO ORÇAMENTÁRIO

RECURSOS DE TODAS AS FONTES

FUNCIONAL		PROGRAMA / AÇÃO / SUBAÇÃO	ESF	GRUPO DE DESPESA	MD	FR	VALOR
03.091	915	Gestão Estratégica - Ministério Público	F				1.237.035.154
	915.0949	Administração de pessoal e encargos sociais					939.267.400
	915.0949.006765	Coordenação institucional					119.879.319
				1 Pessoal e Encargos Sociais	90	1.500.100.000	175.362.766
				1 Pessoal e Encargos Sociais	91	1.500.100.000	2.525.666
03.122	910	Gestão Administrativa - Ministério Público	F				37.698.900
	910.0046	Manutenção, conservação e reforma					37.638.900
	910.0046.010117	Manutenção, conservação e reforma das instalações					60.000
			3 Outras Despesas Correntes	90	1.500.100.000	74.670.500	
	910.0239	Manutenção de serviços	F				58.143.300
	910.0239.006763	Coordenação e manutenção dos serviços administrativos					1.000.000
				3 Outras Despesas Correntes	90	1.500.100.000	985.200
				3 Outras Despesas Correntes	90	1.501.240.000	57.000
				3 Outras Despesas Correntes	90	1.501.260.000	10.000.000
				3 Outras Despesas Correntes	90	1.501.269.000	
		3 Outras Despesas Correntes		90	1.501.284.000		



ÓRGÃO : 04000 Ministério Público do Estado de Santa Catarina

UNIDADE ORÇAMENTÁRIA : 04001 Ministério Público de Santa Catarina

Em R\$ 1,00

DETALHAMENTO DO CRÉDITO ORÇAMENTÁRIO

RECURSOS DE TODAS AS FONTES

FUNCIONAL		PROGRAMA / AÇÃO / SUBAÇÃO	ESF	GRUPO DE DESPESA	MD	FR	VALOR
03.126	910	Gestão Administrativa - Ministério Público	F	3 Outras Despesas Correntes	91	1.500.100.000	650.000
	910.1265	Coordenação e suporte de serviços		4 Investimentos	90	1.500.100.000	3.835.000
	910.1265.014087	Coordenação e suporte dos serviços de tecnologia da informação e comunicação					22.208.600
03.128	910	Gestão Administrativa - Ministério Público	F	3 Outras Despesas Correntes	90	1.500.100.000	20.694.000
				3 Outras Despesas Correntes	91	1.500.100.000	199.600
				4 Investimentos	90	1.500.100.000	1.315.000
				1 Pessoal e Encargos Sociais	90	1.500.100.000	30.000
				3 Outras Despesas Correntes	90	1.500.100.000	5.392.000
				910.0280	Capacitações de pessoas		
910.0280.015201	Aperfeiçoamento de membros e servidores do Ministério Público						
				TOTAL FISCAL			1.377.035.150



ÓRGÃO : 04000 Ministério Público do Estado de Santa Catarina

UNIDADE ORÇAMENTÁRIA : 04001 Ministério Público de Santa Catarina

Em R\$ 1,00

DETALHAMENTO DAS AÇÕES

RECURSOS DE TODAS AS FONTES

FUNCIONAL		PROGRAMA / AÇÃO / SUBAÇÃO / PRODUTO	UNIDADE MEDIDA / QUANTIDADE		CUSTO
03.091	915	Gestão Estratégica - Ministério Público			
	915.0949	Administração de pessoal e encargos sociais			
	915.0949.006765	Coordenação institucional			
		Servidor remunerado	unidade	4.318	1.237.035.154
03.122	910	Gestão Administrativa - Ministério Público			
	910.0046	Manutenção, conservação e reforma			
	910.0046.010117	Manutenção, conservação e reforma das instalações			
		Instalações do MP adequadas	%	100	37.698.900
	910.0239	Manutenção de serviços			
	910.0239.006763	Coordenação e manutenção dos serviços administrativos	unidade	175	74.670.500
		Unidade mantida			
03.126	910	Gestão Administrativa - Ministério Público			
	910.1265	Coordenação e suporte de serviços			
	910.1265.014087	Coordenação e suporte dos serviços de tecnologia da informação e comunicação			
		Serviço contratado	unidade	49	22.208.600
03.128	910	Gestão Administrativa - Ministério Público			
	910.0280	Capacitações de pessoas			
	910.0280.015201	Aperfeiçoamento de membros e servidores do Ministério Público			
		Pessoa capacitada	unidade	1.800	5.422.000
TOTAL					1.377.035.154

TOTAL DO ÓRGÃO

1.505.316.450

QUADRO SÍNTESE POR FUNÇÃO

03 Essencial à Justiça

1.504.306.450

04 Administração

1.010.000

QUADRO SÍNTESE POR SUBFUNÇÃO



Ano Base: 2025

ÓRGÃO	:	04000 Ministério Público do Estado de Santa Catarina	
UNIDADE ORÇAMENTÁRIA	:	04091 Fundo para Reconstituição de Bens Lesados	Em R\$ 1,00
TOTAL DO ÓRGÃO			1.505.316.450
091	Defesa da Ordem Jurídica		1.258.516.654
122	Administração Geral		218.647.196
126	Tecnologia da Informação		22.208.600
128	Formação de Recursos Humanos		5.944.000
QUADRO SÍNTESE POR PROGRAMA			
0910	Gestão Administrativa - Ministério Público		246.799.796
0915	Gestão Estratégica - Ministério Público		1.258.516.654
QUADRO SÍNTESE POR UNIDADES ORÇAMENTÁRIAS			
04001	Ministério Público de Santa Catarina		1.377.035.154
04091	Fundo para Reconstituição de Bens Lesados		21.481.500
04092	Fundo Especial do Centro de Estudos e Aperfeiçoamento Func. do Ministério Público de SC		522.000
04093	Fundo Especial de Modernização e Reparelhamento do Ministério Público		106.277.796



ÓRGÃO : 04000 Ministério Público do Estado de Santa Catarina

UNIDADE ORÇAMENTÁRIA : 04091 Fundo para Reconstituição de Bens Lesados

Em R\$ 1,00

QUADRO SÍNTESE POR FONTES E GRUPOS DE DESPESAS

FONTE	TOTAL	PESSOAL E ENC. SOCIAIS	JUROS E ENC. DÍVIDAS	OUTRAS DESP. CORR.	INVESTIMENTOS	INVERSÕES FINANCEIRAS	AMORTIZAÇÃO DA DÍVIDA	RESERVA
1.500.100.000 Recursos Não Vinculados de Impostos - Receita Líquida Disponível - RLD - Fonte Tesouro - (EC)	1.364.992.954	1.059.176.725		300.606.229	5.210.000			
1.501.240.000 Outros Recursos Não Vinculados - Recursos de Serviços - Recursos de Outras Fontes - (EC)	1.038.000			1.038.000				
1.501.260.000 Outros Recursos Não Vinculados - Recursos Patrimoniais - Recursos de Outras Fontes - (EC)	985.200			985.200				
1.501.269.000 Outros Recursos Não Vinculados - Outros Recursos - (EC)	297.000			297.000				
1.501.284.000 Outros Recursos Não Vinculados - Remuneração de Disponibilidade Bancária MP - Outras Fontes - (EC)	25.720.000			20.934.815	4.785.185			
1.760.219.000 Recursos de emolumentos e Taxas Judiciais - Outras Taxas - Outras Fontes - (EC)	97.777.796			81.563.034	16.214.762			
1.799.269.000 Outras vinculações Legais - Outros Recursos - Outras Fontes - (EC)	14.505.500			2.005.500	12.500.000			
TOTAL DO ÓRGÃO	1.505.316.450	1.059.176.725		407.429.778	38.709.947			

TOTAL DA UNIDADE

21.481.500

QUADRO SÍNTESE POR FUNÇÃO

03 Essencial à Justiça

21.481.500



ÓRGÃO : 04000 Ministério Público do Estado de Santa Catarina
 UNIDADE ORÇAMENTÁRIA : 04091 Fundo para Reconstituição de Bens Lesados

Em R\$ 1,00

QUADRO SÍNTESE POR SUBFUNÇÃO
 091 Defesa da Ordem Jurídica 21.481.500

QUADRO SÍNTESE POR PROGRAMA
 0915 Gestão Estratégica - Ministério Público 21.481.500

QUADRO SÍNTESE POR FONTES E GRUPOS DA DESPESA

FONTE	TOTAL	PESSOAL E ENC. SOCIAIS	JUROS E ENC. DÍVIDA	OUTRAS DESP. CORR.	INVESTIMEN - TOS	INVERSÕES FINANCEIRAS	AMORTIZAÇÃO DA DÍVIDA	RESERVA
1.501.284.000 Outros Recursos Não Vinculados - Remuneração de Disponibilidade Bancária MP - Outras Fontes - (EC)	7.000.000			2.214.815	4.785.185			
1.799.269.000 Outras vinculações Legais - Outros Recursos - Outras Fontes - (EC)	14.481.500			1.981.500	12.500.000			
TOTAL DA UNIDADE ORÇAMENTÁRIA	21.481.500			4.196.315	17.285.185			

DETALHAMENTO DO CRÉDITO ORÇAMENTÁRIO

RECURSOS DE TODAS AS FONTES

FUNCIONAL	PROGRAMA / AÇÃO / SUBAÇÃO	ESF	GRUPO DE DESPESA	MD	FR	VALOR
03.091	915					
	915.0014					
	915.0014.006499					
	Gestão Estratégica - Ministério Público					
	Apoio a projetos					
	Reconstituição de bens lesados	F				19.266.688
			3 Outras Despesas Correntes	40	1.799.269.000	500.000
			3 Outras Despesas Correntes	50	1.799.269.000	481.500
			3 Outras Despesas Correntes	90	1.799.269.000	500.000
			3 Outras Despesas Correntes	91	1.799.269.000	500.000
			4 Investimentos	40	1.799.269.000	2.500.000
			4 Investimentos	50	1.501.284.000	4.785.185



Ano Base: 2025

ÓRGÃO : 04000 Ministério Público do Estado de Santa Catarina
 UNIDADE ORÇAMENTÁRIA : 04091 Fundo para Reconstituição de Bens Lesados

Em R\$ 1,00

DETALHAMENTO DO CRÉDITO ORÇAMENTÁRIO

RECURSOS DE TODAS AS FONTES

FUNCIONAL		PROGRAMA / AÇÃO / SUBAÇÃO	ESF	GRUPO DE DESPESA	MD	FR	VALOR
	915.0126	Custeio dos honorários periciais		4 Investimentos	90	1.799.269.000	10.000.000
	915.0126.006518	Custeio dos honorários periciais	F	3 Outras Despesas Correntes	90	1.501.284.000	2.214.815
							2.214.815
TOTAL FISCAL							21.481.500

DETALHAMENTO DAS AÇÕES

RECURSOS DE TODAS AS FONTES

FUNCIONAL		PROGRAMA / AÇÃO / SUBAÇÃO / PRODUTO	UNIDADE MEDIDA / QUANTIDADE	CUSTO
03.091	915	Gestão Estratégica - Ministério Público		
	915.0014	Apoio a projetos		
	915.0014.006499	Reconstituição de bens lesados	unidade	12
		Projeto apoiado		19.266.685
	915.0126	Custeio dos honorários periciais		
	915.0126.006518	Custeio dos honorários periciais	unidade	70
		Perícia realizada		2.214.815
TOTAL				21.481.500

TOTAL DO ÓRGÃO

1.505.316.450

QUADRO SÍNTESE POR FUNÇÃO

03	Essencial à Justiça	1.504.306.450
04	Administração	1.010.000

QUADRO SÍNTESE POR SUBFUNÇÃO

091	Defesa da Ordem Jurídica	1.258.516.650
122	Administração Geral	218.647.190
126	Tecnologia da Informação	22.208.600
128	Formação de Recursos Humanos	5.944.000



Ano Base: 2025

ÓRGÃO	:	04000 Ministério Público do Estado de Santa Catarina	
UNIDADE ORÇAMENTÁRIA	:	04092 Fundo Especial do Centro de Estudos e Aperfeiçoamento Func. do Ministério Público de SC	Em R\$ 1,00
TOTAL DO ÓRGÃO			1.505.316.450
QUADRO SÍNTESE POR PROGRAMA			
0910	Gestão Administrativa - Ministério Público		246.799.796
0915	Gestão Estratégica - Ministério Público		1.258.516.654
QUADRO SÍNTESE POR UNIDADES ORÇAMENTÁRIAS			
04001	Ministério Público de Santa Catarina		1.377.035.154
04091	Fundo para Reconstituição de Bens Lesados		21.481.500
04092	Fundo Especial do Centro de Estudos e Aperfeiçoamento Func. do Ministério Público de SC		522.000
04093	Fundo Especial de Modernização e Reparelhamento do Ministério Público		106.277.796



ÓRGÃO : 04000 Ministério Público do Estado de Santa Catarina

UNIDADE ORÇAMENTÁRIA : 04092 Fundo Especial do Centro de Estudos e Aperfeiçoamento Func. do Ministério Público de SC

Em R\$ 1,00

QUADRO SÍNTESE POR FONTES E GRUPOS DE DESPESAS

FONTE	TOTAL	PESSOAL E ENC. SOCIAIS	JUROS E ENC. DÍVIDAS	OUTRAS DESP. CORR.	INVESTIMENTOS	INVERSÕES FINANCEIRAS	AMORTIZAÇÃO DA DÍVIDA	RESERVA
1.500.100.000 Recursos Não Vinculados de Impostos - Receita Líquida Disponível - RLD - Fonte Tesouro - (EC)	1.364.992.954	1.059.176.725		300.606.229	5.210.000			
1.501.240.000 Outros Recursos Não Vinculados - Recursos de Serviços - Recursos de Outras Fontes - (EC)	1.038.000			1.038.000				
1.501.260.000 Outros Recursos Não Vinculados - Recursos Patrimoniais - Recursos de Outras Fontes - (EC)	985.200			985.200				
1.501.269.000 Outros Recursos Não Vinculados - Outros Recursos - (EC)	297.000			297.000				
1.501.284.000 Outros Recursos Não Vinculados - Remuneração de Disponibilidade Bancária MP - Outras Fontes - (EC)	25.720.000			20.934.815	4.785.185			
1.760.219.000 Recursos de emolumentos e Taxas Judiciais - Outras Taxas - Outras Fontes - (EC)	97.777.796			81.563.034	16.214.762			
1.799.269.000 Outras vinculações Legais - Outros Recursos - Outras Fontes - (EC)	14.505.500			2.005.500	12.500.000			
TOTAL DO ÓRGÃO	1.505.316.450	1.059.176.725		407.429.778	38.709.947			

TOTAL DA UNIDADE

522.000

QUADRO SÍNTESE POR FUNÇÃO

03 Essencial à Justiça

522.000



ÓRGÃO : 04000 Ministério Público do Estado de Santa Catarina
 UNIDADE ORÇAMENTÁRIA : 04092 Fundo Especial do Centro de Estudos e Aperfeiçoamento Func. do Ministério Público de SC

Em R\$ 1,00

QUADRO SÍNTESE POR SUBFUNÇÃO

128 Formação de Recursos Humanos 522.000

QUADRO SÍNTESE POR PROGRAMA

0910 Gestão Administrativa - Ministério Público 522.000

QUADRO SÍNTESE POR FONTES E GRUPOS DA DESPESA

FUNÇÃO	TOTAL	PESSOAL E ENC. SOCIAIS	JUROS E ENC. DÍVIDA	OUTRAS DESP. CORR.	INVESTIMENTOS	INVERSÕES FINANCEIRAS	AMORTIZAÇÃO DA DÍVIDA	RESERVA
1.501.240.000 Outros Recursos Não Vinculados - Recursos de Serviços - Recursos de Outras Fontes - (EC)	38.000			38.000				
1.501.269.000 Outros Recursos Não Vinculados - Outros Recursos - (EC)	240.000			240.000				
1.501.284.000 Outros Recursos Não Vinculados - Remuneração de Disponibilidade Bancária MP - Outras Fontes - (EC)	220.000			220.000				
1.799.269.000 Outras vinculações Legais - Outros Recursos - Outras Fontes - (EC)	24.000			24.000				
TOTAL DA UNIDADE ORÇAMENTÁRIA	522.000			522.000				

DETALHAMENTO DO CRÉDITO ORÇAMENTÁRIO

RECURSOS DE TODAS AS FONTES

FUNCIIONAL	PROGRAMA / AÇÃO / SUBAÇÃO	ESF	GRUPO DE DESPESA	MD	FR	VALOR
03.128	910 910.0280 910.0280.006766					
	Gestão Administrativa - Ministério Público					
	Capacitações de pessoas					
	Aperfeiçoamento de membros e servidores do Ministério Público	F				522.000
			3 Outras Despesas Correntes	90	1.501.240.000	38.000



Ano Base: 2025

ÓRGÃO : 04000 Ministério Público do Estado de Santa Catarina
 UNIDADE ORÇAMENTÁRIA : 04092 Fundo Especial do Centro de Estudos e Aperfeiçoamento Func. do Ministério Público de SC

Em R\$ 1,00

DETALHAMENTO DO CRÉDITO ORÇAMENTÁRIO

RECURSOS DE TODAS AS FONTES

FUNCIONAL	PROGRAMA / AÇÃO / SUBAÇÃO	ESF	GRUPO DE DESPESA	MD	FR	VALOR
			3 Outras Despesas Correntes	90	1.501.269.000	240.000
			3 Outras Despesas Correntes	90	1.501.284.000	220.000
			3 Outras Despesas Correntes	90	1.799.269.000	16.000
			3 Outras Despesas Correntes	91	1.799.269.000	8.000
TOTAL FISCAL						522.000

DETALHAMENTO DAS AÇÕES

RECURSOS DE TODAS AS FONTES

FUNCIONAL	PROGRAMA / AÇÃO / SUBAÇÃO / PRODUTO	UNIDADE MEDIDA / QUANTIDADE	CUSTO
03.128 910	Gestão Administrativa - Ministério Público		
910.0280	Capacitações de pessoas		
910.0280.006766	Aperfeiçoamento de membros e servidores do Ministério Público		
	Pessoa capacitada	unidade 1.800	522.000
TOTAL			522.000

TOTAL DO ÓRGÃO

1.505.316.450

QUADRO SÍNTESE POR FUNÇÃO

03	Essencial à Justiça	1.504.306.450
04	Administração	1.010.000

QUADRO SÍNTESE POR SUBFUNÇÃO

091	Defesa da Ordem Jurídica	1.258.516.650
122	Administração Geral	218.647.190
126	Tecnologia da Informação	22.208.600
128	Formação de Recursos Humanos	5.944.000



Ano Base: 2025

ÓRGÃO	:	04000 Ministério Público do Estado de Santa Catarina	
UNIDADE ORÇAMENTÁRIA	:	04093 Fundo Especial de Modernização e Reparcelamento do Ministério Público	Em R\$ 1,00
TOTAL DO ÓRGÃO			1.505.316.450
QUADRO SÍNTESE POR PROGRAMA			
0910	Gestão Administrativa - Ministério Público		246.799.796
0915	Gestão Estratégica - Ministério Público		1.258.516.654
QUADRO SÍNTESE POR UNIDADES ORÇAMENTÁRIAS			
04001	Ministério Público de Santa Catarina		1.377.035.154
04091	Fundo para Reconstituição de Bens Lesados		21.481.500
04092	Fundo Especial do Centro de Estudos e Aperfeiçoamento Func. do Ministério Público de SC		522.000
04093	Fundo Especial de Modernização e Reparcelamento do Ministério Público		106.277.796



ÓRGÃO : 04000 Ministério Público do Estado de Santa Catarina
 UNIDADE ORÇAMENTÁRIA : 04093 Fundo Especial de Modernização e Reaparelhamento do Ministério Público

Em R\$ 1,00

QUADRO SÍNTESE POR FONTES E GRUPOS DE DESPESAS

FONTE	TOTAL	PESSOAL E ENC. SOCIAIS	JUROS E ENC. DÍVIDAS	OUTRAS DESP. CORR.	INVESTIMENTOS	INVERSÕES FINANCEIRAS	AMORTIZAÇÃO DA DÍVIDA	RESERVA
1.500.100.000 Recursos Não Vinculados de Impostos - Receita Líquida Disponível - RLD - Fonte Tesouro - (EC)	1.364.992.954	1.059.176.725		300.606.229	5.210.000			
1.501.240.000 Outros Recursos Não Vinculados - Recursos de Serviços - Recursos de Outras Fontes - (EC)	1.038.000			1.038.000				
1.501.260.000 Outros Recursos Não Vinculados - Recursos Patrimoniais - Recursos de Outras Fontes - (EC)	985.200			985.200				
1.501.269.000 Outros Recursos Não Vinculados - Outros Recursos - (EC)	297.000			297.000				
1.501.284.000 Outros Recursos Não Vinculados - Remuneração de Disponibilidade Bancária MP - Outras Fontes - (EC)	25.720.000			20.934.815	4.785.185			
1.760.219.000 Recursos de emolumentos e Taxas Judiciais - Outras Taxas - Outras Fontes - (EC)	97.777.796			81.563.034	16.214.762			
1.799.269.000 Outras vinculações Legais - Outros Recursos - Outras Fontes - (EC)	14.505.500			2.005.500	12.500.000			
TOTAL DO ÓRGÃO	1.505.316.450	1.059.176.725		407.429.778	38.709.947			

TOTAL DA UNIDADE

106.277.796

QUADRO SÍNTESE POR FUNÇÃO

03 Essencial à Justiça

105.267.796



ÓRGÃO : 04000 Ministério Público do Estado de Santa Catarina
 UNIDADE ORÇAMENTÁRIA : 04093 Fundo Especial de Modernização e Reaparelhamento do Ministério Público

Em R\$ 1,00

04 Administração 1.010.000,00

QUADRO SÍNTESE POR SUBFUNÇÃO

122 Administração Geral 106.277.796,00

QUADRO SÍNTESE POR PROGRAMA

0910 Gestão Administrativa - Ministério Público 106.277.796,00

QUADRO SÍNTESE POR FONTES E GRUPOS DA DESPESA

FONTE	TOTAL	PESSOAL E ENC. SOCIAIS	JUROS E ENC. DÍVIDA	OUTRAS DESP. CORR.	INVESTIMENTOS	INVERSÕES FINANCEIRAS	AMORTIZAÇÃO DA DÍVIDA	RESERVA
1.501.284.000 Outros Recursos Não Vinculados - Remuneração de Disponibilidade Bancária MP - Outras Fontes - (EC)	8.500.000			8.500.000				
1.760.219.000 Recursos de emolumentos e Taxas Judiciais - Outras Taxas - Outras Fontes - (EC)	97.777.796			81.563.034	16.214.762			
TOTAL DA UNIDADE ORÇAMENTÁRIA	106.277.796			90.063.034	16.214.762			

DETALHAMENTO DO CRÉDITO ORÇAMENTÁRIO

RECURSOS DE TODAS AS FONTES

FUNCIONAL		PROGRAMA / AÇÃO / SUBAÇÃO	ESF	GRUPO DE DESPESA	MD	FR	VALOR
03.122	910	Gestão Administrativa - Ministério Público					
	910.0059	Construção de edifício das Promotorias					
	910.0059.012717	Construção do edifício das Promotorias de Justiça de Chapecó	F	4 Investimentos	90	1.760.219.000	2.000.000,00
	910.0059.012718	Construção do edifício das Promotorias de Justiça de Joinville	F	4 Investimentos	90	1.760.219.000	2.000.000,00
	910.0077	Aquisição, construção ou ampliação de espaço físico					
	910.0077.011114	Aquisição, construção ou ampliação de espaços físicos do Ministério Público	F	4 Investimentos	90	1.760.219.000	50.000,00



ÓRGÃO : 04000 Ministério Público do Estado de Santa Catarina
 UNIDADE ORÇAMENTÁRIA : 04093 Fundo Especial de Modernização e Reaparelhamento do Ministério Público

Em R\$ 1,00

DETALHAMENTO DO CRÉDITO ORÇAMENTÁRIO

RECURSOS DE TODAS AS FONTES

FUNCIONAL	PROGRAMA / AÇÃO / SUBAÇÃO	ESF	GRUPO DE DESPESA	MD	FR	VALOR
910.0077.012715	Construção do Almoxarifado Central	F				50.000.000.000
			4 Investimentos	90	1.760.219.000	50.000.000.000
910.0077.014081	Aquisição/Construção do Edifício das Promotorias de Justiça de Biguaçu	F				100.000.000.000
			4 Investimentos	90	1.760.219.000	100.000.000.000
910.0077.014083	Aquisição/construção do edifício das Promotorias de Justiça de Videira	F				10.000.000.000
			4 Investimentos	90	1.760.219.000	10.000.000.000
910.0077.015068	Aquisição/construção do Edifício das Promotorias de Justiça de Porto União	F				2.000.000.000
			4 Investimentos	90	1.760.219.000	2.000.000.000
910.0077.015069	Ampliação do Estacionamento Promotorias de Jaraguá do Sul e Urbanização área Prot. Ambiental	F				100.000.000.000
			4 Investimentos	90	1.760.219.000	100.000.000.000
910.0077.015410	Construção do Edifício das Promotorias de Justiça de Tubarão	F				2.000.000.000.000
			4 Investimentos	90	1.760.219.000	2.000.000.000.000
910.0077.015411	Construção do Edifício das Promotorias de Justiça de Içara	F				50.000.000.000
			4 Investimentos	90	1.760.219.000	50.000.000.000
910.0077.015412	Aquisição/Construção do Edifício das Promotorias de Justiça de Itajaí	F				50.000.000.000
			4 Investimentos	90	1.760.219.000	50.000.000.000
910.0077.015725	Construção do Edifício das Promotorias de Justiça de Itapema	F				50.000.000.000
			4 Investimentos	90	1.760.219.000	50.000.000.000
910.0077.015726	Construção do Edifício das Promotorias de Justiça de Ituporanga	F				10.000.000.000
			4 Investimentos	90	1.760.219.000	10.000.000.000



ÓRGÃO : 04000 Ministério Público do Estado de Santa Catarina
 UNIDADE ORÇAMENTÁRIA : 04093 Fundo Especial de Modernização e Reaparelhamento do Ministério Público

Em R\$ 1,00

DETALHAMENTO DO CRÉDITO ORÇAMENTÁRIO

RECURSOS DE TODAS AS FONTES

FUNCIONAL	PROGRAMA / AÇÃO / SUBAÇÃO	ESF	GRUPO DE DESPESA	MD	FR	VALOR
910.0077.015727	Aquisição/Construção do Edifício das Promotorias de Justiça de São Miguel do Oeste	F	4 Investimentos	90	1.760.219.000	50.000
910.0077.015728	Aquisição/Construção do Edifício das Promotorias de Justiça de Guaramirim	F	4 Investimentos	90	1.760.219.000	10.000
910.0077.015729	Aquisição/Construção do Edifício para expansão da estrutura física do MPSC em Florianópolis	F	4 Investimentos	90	1.760.219.000	50.000
910.0077.015730	Aquisição/Construção do Edifício das Promotorias de Justiça de São Francisco do Sul	F	4 Investimentos	90	1.760.219.000	10.000
910.0077.015731	Aquisição/Construção do Edifício das Promotorias de Justiça de São Bento do Sul	F	4 Investimentos	90	1.760.219.000	10.000
910.0077.015732	Aquisição/Construção do Edifício das Promotorias de Justiça de Jaguaruna	F	4 Investimentos	90	1.760.219.000	10.000
910.0077.015733	Aquisição/Construção do Edifício das Promotorias de Justiça de Fraiburgo	F	4 Investimentos	90	1.760.219.000	10.000
910.0077.015734	Aquisição/Construção do Edifício das Promotorias de Justiça de Itapoá	F	4 Investimentos	90	1.760.219.000	10.000
910.0077.015735	Aquisição/Construção do Edifício das Promotorias de Justiça de Criciúma	F	4 Investimentos	90	1.760.219.000	10.000
910.0077.015736	Aquisição/Construção do Edifício das Promotorias de Justiça de Araranguá	F	4 Investimentos	90	1.760.219.000	10.000



ÓRGÃO : 04000 Ministério Público do Estado de Santa Catarina
 UNIDADE ORÇAMENTÁRIA : 04093 Fundo Especial de Modernização e Reparelhamento do Ministério Público

Em R\$ 1,00

DETALHAMENTO DO CRÉDITO ORÇAMENTÁRIO

RECURSOS DE TODAS AS FONTES

FUNCIONAL	PROGRAMA / AÇÃO / SUBAÇÃO	ESF	GRUPO DE DESPESA	MD	FR	VALOR
910.0077.015737	Aquisição/Construção do Edifício das Promotorias de Justiça de Blumenau	F	4 Investimentos	90	1.760.219.000	10.000.000
910.0077.015738	Aquisição/Construção do Edifício das Promotorias de Justiça de Xanxerê	F	4 Investimentos	90	1.760.219.000	10.000.000
910.0077.015739	Aquisição/Construção do Edifício das Promotorias de Justiça de Joaçaba	F	4 Investimentos	90	1.760.219.000	10.000.000
910.0077.015740	Aquisição/Construção do Edifício das Promotorias de Justiça de Palhoça	F	4 Investimentos	90	1.760.219.000	10.000.000
910.0128	Modernização e desenvolvimento institucional	F	3 Outras Despesas Correntes	50	1.760.219.000	96.577.799
910.0128.006614	Modernização e desenvolvimento institucional	F	3 Outras Despesas Correntes	90	1.501.284.000	900.566.000
			3 Outras Despesas Correntes	90	1.760.219.000	8.500.000
			3 Outras Despesas Correntes	91	1.760.219.000	76.112.468
			3 Outras Despesas Correntes	91	1.760.219.000	4.550.000
			4 Investimentos	90	1.760.219.000	5.214.768
			4 Investimentos	91	1.760.219.000	1.300.000
04.122 910	Gestão Administrativa - Ministério Público					
910.0077	Aquisição, construção ou ampliação de espaço físico					
910.0077.014170	Aquisição/construção do edifício das Promotorias de Justiça de Camboriú	F	4 Investimentos	90	1.760.219.000	10.000.000
910.0148	Reforma de imóvel					



Ano Base: 2025

ÓRGÃO : 04000 Ministério Público do Estado de Santa Catarina
 UNIDADE ORÇAMENTÁRIA : 04093 Fundo Especial de Modernização e Reaparelhamento do Ministério Público

Em R\$ 1,00

DETALHAMENTO DO CRÉDITO ORÇAMENTÁRIO

RECURSOS DE TODAS AS FONTES

FUNCIONAL	PROGRAMA / AÇÃO / SUBAÇÃO	ESF	GRUPO DE DESPESA	MD	FR	VALOR
910.0148.014171	Reforma da Sede Paço da Bocaiúva - MPSC	F	4 Investimentos	90	1.760.219.000	1.000.000
						1.000.000
TOTAL FISCAL						106.277.799



ÓRGÃO : 04000 Ministério Público do Estado de Santa Catarina
 UNIDADE ORÇAMENTÁRIA : 04093 Fundo Especial de Modernização e Reaparelhamento do Ministério Público

Em R\$ 1,00

DETALHAMENTO DAS AÇÕES

RECURSOS DE TODAS AS FONTES

FUNCIONAL		PROGRAMA / AÇÃO / SUBAÇÃO / PRODUTO	UNIDADE MEDIDA / QUANTIDADE		CUSTO
03.122	910	Gestão Administrativa - Ministério Público			
	910.0059	Construção de edifício das Promotorias			
	910.0059.012717	Construção do edifício das Promotorias de Justiça de Chapecó Obra executada	unidade	1	2.000.000
	910.0059.012718	Construção do edifício das Promotorias de Justiça de Joinville Obra executada	unidade	1	2.000.000
	910.0077	Aquisição, construção ou ampliação de espaço físico			
	910.0077.011114	Aquisição, construção ou ampliação de espaços físicos do Ministério Público Obra executada	unidade	1	50.000
	910.0077.012715	Construção do Almoarifado Central Obra executada	unidade	1	50.000
	910.0077.014081	Aquisição/Construção do Edifício das Promotorias de Justiça de Biguaçu Obra executada	unidade	1	100.000
	910.0077.014083	Aquisição/construção do edifício das Promotorias de Justiça de Videira Obra executada	unidade	1	10.000
	910.0077.015068	Aquisição/construção do Edifício das Promotorias de Justiça de Porto União Obra executada	unidade	1	2.000.000
	910.0077.015069	Ampliação do Estacionamento Promotorias de Jaraguá do Sul e Urbanização área Prot. Ambiental Obra executada	unidade	1	100.000
	910.0077.015410	Construção do Edifício das Promotorias de Justiça de Tubarão Obra executada	unidade	1	2.000.000
	910.0077.015411	Construção do Edifício das Promotorias de Justiça de Içara Obra executada	unidade	1	50.000
	910.0077.015412	Aquisição/Construção do Edifício das Promotorias de Justiça de Itajaí Obra executada	unidade	1	50.000



ÓRGÃO : 04000 Ministério Público do Estado de Santa Catarina
 UNIDADE ORÇAMENTÁRIA : 04093 Fundo Especial de Modernização e Reaparelhamento do Ministério Público

Em R\$ 1,00

DETALHAMENTO DAS AÇÕES

RECURSOS DE TODAS AS FONTES

FUNCIONAL	PROGRAMA / AÇÃO / SUBAÇÃO / PRODUTO	UNIDADE MEDIDA / QUANTIDADE	CUSTO
910.0077.015725	Construção do Edifício das Promotorias de Justiça de Itapema Obra executada	unidade 1	50.000
910.0077.015726	Construção do Edifício das Promotorias de Justiça de Ituporanga Obra executada	unidade 1	10.000
910.0077.015727	Aquisição/Construção do Edifício das Promotorias de Justiça de São Miguel do Oeste Obra executada	unidade 1	50.000
910.0077.015728	Aquisição/Construção do Edifício das Promotorias de Justiça de Guaramirim Obra executada	unidade 1	10.000
910.0077.015729	Aquisição/Construção do Edifício para expansão da estrutura física do MPSC em Florianópolis Obra executada	unidade 1	50.000
910.0077.015730	Aquisição/Construção do Edifício das Promotorias de Justiça de São Francisco do Sul Obra executada	unidade 1	10.000
910.0077.015731	Aquisição/Construção do Edifício das Promotorias de Justiça de São Bento do Sul Obra executada	unidade 1	10.000
910.0077.015732	Aquisição/Construção do Edifício das Promotorias de Justiça de Jaguaruna Obra executada	unidade 1	10.000
910.0077.015733	Aquisição/Construção do Edifício das Promotorias de Justiça de Fraiburgo Obra executada	unidade 1	10.000
910.0077.015734	Aquisição/Construção do Edifício das Promotorias de Justiça de Itapoá Obra executada	unidade 1	10.000
910.0077.015735	Aquisição/Construção do Edifício das Promotorias de Justiça de Criciúma	unidade 1	10.000



ÓRGÃO : 04000 Ministério Público do Estado de Santa Catarina
 UNIDADE ORÇAMENTÁRIA : 04093 Fundo Especial de Modernização e Reaparelhamento do Ministério Público

Em R\$ 1,00

DETALHAMENTO DAS AÇÕES

RECURSOS DE TODAS AS FONTES

FUNCIONAL		PROGRAMA / AÇÃO / SUBAÇÃO / PRODUTO	UNIDADE MEDIDA / QUANTIDADE	CUSTO
	910.0077.015736	Obra executada Aquisição/Construção do Edifício das Promotorias de Justiça de Araranguá	unidade 1	10.000
	910.0077.015737	Obra executada Aquisição/Construção do Edifício das Promotorias de Justiça de Blumenau	unidade 1	10.000
	910.0077.015738	Obra executada Aquisição/Construção do Edifício das Promotorias de Justiça de Xanxerê	unidade 1	10.000
	910.0077.015739	Obra executada Aquisição/Construção do Edifício das Promotorias de Justiça de Joaçaba	unidade 1	10.000
	910.0077.015740	Obra executada Aquisição/Construção do Edifício das Promotorias de Justiça de Palhoça	unidade 1	10.000
	910.0128	Modernização e desenvolvimento institucional		
	910.0128.006614	Modernização e desenvolvimento institucional		
04.122	910	Processo aprovado Gestão Administrativa - Ministério Público	% de aprovação 100	96.577.796
	910.0077	Aquisição, construção ou ampliação de espaço físico		
	910.0077.014170	Obra executada Aquisição/construção do edifício das Promotorias de Justiça de Camboriú	unidade 1	10.000
	910.0148	Reforma de imóvel		
	910.0148.014171	Edificação construída ou reformada Reforma da Sede Paço da Bocaiúva - MPSC	unidade 1	1.000.000
TOTAL				106.277.796



ÓRGÃO : 15000 Defensoria Pública do Estado de Santa Catarina
 UNIDADE ORÇAMENTÁRIA : 15001 Defensoria Pública do Estado de Santa Catarina

Em R\$ 1,00

TOTAL DO ÓRGÃO

168.955.054

QUADRO SÍNTESE POR FUNÇÃO

03 Essencial à Justiça 15.874.175
 04 Administração 153.080.879

QUADRO SÍNTESE POR SUBFUNÇÃO

091 Defesa da Ordem Jurídica 15.874.175
 122 Administração Geral 137.352.880
 126 Tecnologia da Informação 7.255.297
 128 Formação de Recursos Humanos 8.472.702

QUADRO SÍNTESE POR PROGRAMA

0745 Fortalecendo Direitos 168.955.054

QUADRO SÍNTESE POR UNIDADES ORÇAMENTÁRIAS

15001 Defensoria Pública do Estado de Santa Catarina 166.505.000
 15092 Fundo de Aparelhamento da Defensoria Pública do Estado de Santa Catarina 2.450.054

QUADRO SÍNTESE POR FONTES E GRUPOS DE DESPESAS

FONTE	TOTAL	PESSOAL E ENC. SOCIAIS	JUROS E ENC. DÍVIDAS	OUTRAS DESP. CORR.	INVESTIMEN - TOS	INVERSÕES FINANCEIRAS	AMORTIZAÇÃO DA DÍVIDA	RESERVA
1.500.100.000 Recursos Não Vinculados de Impostos - Receita Líquida Disponível - RLD - Fonte Tesouro - (EC)	166.505.000	119.700.000		41.601.586	5.203.414			
1.799.269.000 Outras vinculações Legais - Outros Recursos - Outras Fontes - (EC)	2.219.469			1.519.469	700.000			
1.799.285.000 Outras Vinculações Legais - Remuneração de Disp. Bancária - Outras Fontes - (EC)	230.585			230.585				
TOTAL DO ÓRGÃO	168.955.054	119.700.000		43.351.640	5.903.414			



ÓRGÃO : 15000 Defensoria Pública do Estado de Santa Catarina
 UNIDADE ORÇAMENTÁRIA : 15001 Defensoria Pública do Estado de Santa Catarina

Em R\$ 1,00

TOTAL DA UNIDADE **166.505.000**

QUADRO SÍNTESE POR FUNÇÃO

03 Essencial à Justiça 15.874.175
 04 Administração 150.630.825

QUADRO SÍNTESE POR SUBFUNÇÃO

091 Defesa da Ordem Jurídica 15.874.175
 122 Administração Geral 136.352.880
 126 Tecnologia da Informação 7.255.297
 128 Formação de Recursos Humanos 7.022.648

QUADRO SÍNTESE POR PROGRAMA

0745 Fortalecendo Direitos 166.505.000

QUADRO SÍNTESE POR FONTES E GRUPOS DA DESPESA

FONTE	TOTAL	PESSOAL E ENC. SOCIAIS	JUROS E ENC. DÍVIDA	OUTRAS DESP. CORR.	INVESTIMEN - TOS	INVERSÕES FINANCEIRAS	AMORTIZAÇÃO DA DÍVIDA	RESERVA
1.500.100.000 Recursos Não Vinculados de Impostos - Receita Líquida Disponível - RLD - Fonte Tesouro - (EC)	166.505.000	119.700.000		41.601.586	5.203.414			
TOTAL DA UNIDADE ORÇAMENTÁRIA	166.505.000	119.700.000		41.601.586	5.203.414			

DETALHAMENTO DO CRÉDITO ORÇAMENTÁRIO

RECURSOS DE TODAS AS FONTES

FUNCIONAL	PROGRAMA / AÇÃO / SUBAÇÃO	ESF	GRUPO DE DESPESA	MD	FR	VALOR
03.091	745 Fortalecendo Direitos					
	745.0173 Ampliação de atuação na defensoria					
	745.0173.012522 Ampliação e manutenção da atuação da Defensoria Pública no Estado	F				15.874.175
			3 Outras Despesas Correntes	90	1.500.100.000	15.239.022
			3 Outras Despesas Correntes	91	1.500.100.000	18.648



ÓRGÃO : 15000 Defensoria Pública do Estado de Santa Catarina
 UNIDADE ORÇAMENTÁRIA : 15001 Defensoria Pública do Estado de Santa Catarina

Em R\$ 1,00

DETALHAMENTO DO CRÉDITO ORÇAMENTÁRIO

RECURSOS DE TODAS AS FONTES

FUNCIONAL		PROGRAMA / AÇÃO / SUBAÇÃO	ESF	GRUPO DE DESPESA	MD	FR	VALOR		
04.122	745	Fortalecendo Direitos	F	4 Investimentos	90	1.500.100.000	616.500,00		
	745.0002	Administração e manutenção de unidade gestoras		3 Outras Despesas Correntes	90	1.500.100.000	152.880,00		
	745.0002.012512	Administração e manutenção dos serviços administrativos gerais - DPE			90	1.500.100.000	152.880,00		
	745.0949	Administração de pessoal e encargos sociais		1 Pessoal e Encargos Sociais	90	1.500.100.000	136.200,00		
	745.0949.012511	Administração de pessoal e encargos sociais - DPE			91	1.500.100.000	100.700,00		
					90	1.500.100.000	19.000,00		
					90	1.500.100.000	15.500,00		
	04.126	745		Fortalecendo Direitos	F	3 Outras Despesas Correntes	91	1.500.100.000	1.000,00
		745.0948		Manutenção e modernização dos serviços de tecnologia da informação e comunicação		3 Outras Despesas Correntes	90	1.500.100.000	2.668,38
		745.0948.012516		Manutenção e modernização dos serviços de tecnologia da informação e comunicação - DPE			90	1.500.100.000	7.255,29
			90	1.500.100.000		4.586,91			
04.128	745	Fortalecendo Direitos	F	4 Investimentos	90	1.500.100.000	4.869,68		
	745.0006	Encargos com estagiários		3 Outras Despesas Correntes	90	1.500.100.000	4.869,68		
	745.0006.012517	Encargos com estagiários - DPE			90	1.500.100.000	4.869,68		



Ano Base: 2025

ÓRGÃO : 15000 Defensoria Pública do Estado de Santa Catarina
 UNIDADE ORÇAMENTÁRIA : 15001 Defensoria Pública do Estado de Santa Catarina

Em R\$ 1,00

DETALHAMENTO DO CRÉDITO ORÇAMENTÁRIO

RECURSOS DE TODAS AS FONTES

FUNCIONAL	PROGRAMA / AÇÃO / SUBAÇÃO	ESF	GRUPO DE DESPESA	MD	FR	VALOR
745.0006.015007	Residência Jurídica - DPE	F	3 Outras Despesas Correntes	90	1.500.100.000	2.152.960,00
			TOTAL FISCAL			166.505.000,00



ÓRGÃO : 15000 Defensoria Pública do Estado de Santa Catarina
 UNIDADE ORÇAMENTÁRIA : 15001 Defensoria Pública do Estado de Santa Catarina

Em R\$ 1,00

DETALHAMENTO DAS AÇÕES

RECURSOS DE TODAS AS FONTES

FUNCIONAL		PROGRAMA / AÇÃO / SUBAÇÃO / PRODUTO	UNIDADE MEDIDA / QUANTIDADE	CUSTO	
03.091	745	Fortalecendo Direitos			
	745.0173	Ampliação de atuação na defensoria			
	745.0173.012522	Ampliação e manutenção da atuação da Defensoria Pública no Estado			
		Atendimento realizado	unidade	856.000	15.874.175
04.122	745	Fortalecendo Direitos			
	745.0002	Administração e manutenção de unidade gestoras			
	745.0002.012512	Administração e manutenção dos serviços administrativos gerais - DPE			
		Unidade gestora mantida	unidade	1	152.880
	745.0949	Administração de pessoal e encargos sociais			
	745.0949.012511	Administração de pessoal e encargos sociais - DPE			
		Servidor remunerado	unidade	416	136.200.000
04.126	745	Fortalecendo Direitos			
	745.0948	Manutenção e modernização dos serviços de tecnologia da informação e comunicação			
	745.0948.012516	Manutenção e modernização dos serviços de tecnologia da informação e comunicação - DPE			
		Estação trabalho mantida	unidade	832	7.255.297
04.128	745	Fortalecendo Direitos			
	745.0006	Encargos com estagiários			
	745.0006.012517	Encargos com estagiários - DPE			
		Estagiário contratado	unidade	376	4.869.684
	745.0006.015007	Residência Jurídica - DPE			
		Estagiário contratado	unidade	100	2.152.964
			TOTAL		166.505.000
TOTAL DO ÓRGÃO					168.955.05

QUADRO SÍNTESE POR FUNÇÃO



ÓRGÃO : 15000 Defensoria Pública do Estado de Santa Catarina
 UNIDADE ORÇAMENTÁRIA : 15092 Fundo de Aparelhamento da Defensoria Pública do Estado de Santa Catarina

Em R\$ 1,00

TOTAL DO ÓRGÃO

168.955.054

03 Essencial à Justiça

15.874.177

04 Administração

153.080.877

QUADRO SÍNTESE POR SUBFUNÇÃO

091 Defesa da Ordem Jurídica

15.874.177

122 Administração Geral

137.352.880

126 Tecnologia da Informação

7.255.297

128 Formação de Recursos Humanos

8.472.702

QUADRO SÍNTESE POR PROGRAMA

0745 Fortalecendo Direitos

168.955.054

QUADRO SÍNTESE POR UNIDADES ORÇAMENTÁRIAS

15001 Defensoria Pública do Estado de Santa Catarina

166.505.000

15092 Fundo de Aparelhamento da Defensoria Pública do Estado de Santa Catarina

2.450.054

QUADRO SÍNTESE POR FONTES E GRUPOS DE DESPESAS

FUNÇÃO	ITEM	DESCRIÇÃO	TOTAL	PESSOAL E ENC. SOCIAIS	JUROS E ENC. DÍVIDAS	OUTRAS DESP. CORR.	INVESTIMENTOS	INVERSÕES FINANCEIRAS	AMORTIZAÇÃO DA DÍVIDA	RESERVA
1.500.100.000	Recursos Não Vinculados de Impostos - Receita Líquida Disponível - RLD - Fonte Tesouro - (EC)		166.505.000	119.700.000		41.601.586	5.203.414			
1.799.269.000	Outras vinculações Legais - Outros Recursos - Outras Fontes - (EC)		2.219.469			1.519.469	700.000			
1.799.285.000	Outras Vinculações Legais - Remuneração de Disp. Bancária - Outras Fontes - (EC)		230.585			230.585				
TOTAL DO ÓRGÃO			168.955.054	119.700.000		43.351.640	5.903.414			



ÓRGÃO : 1500 Defensoria Pública do Estado de Santa Catarina
 UNIDADE ORÇAMENTÁRIA : 15092 Fundo de Aparentamento da Defensoria Pública do Estado de Santa Catarina

Em R\$ 1,00

TOTAL DA UNIDADE	2.450.054
QUADRO SÍNTESE POR FUNÇÃO	
04 Administração	2.450.054
QUADRO SÍNTESE POR SUBFUNÇÃO	
122 Administração Geral	1.000.000
128 Formação de Recursos Humanos	1.450.054
QUADRO SÍNTESE POR PROGRAMA	
0745 Fortalecendo Direitos	2.450.054

QUADRO SÍNTESE POR FONTES E GRUPOS DA DESPESA

FONTE	TOTAL	PESSOAL E ENC. SOCIAIS	JUROS E ENC. DÍVIDA	OUTRAS DESP. CORR.	INVESTIMEN - TOS	INVERSÕES FINANCEIRAS	AMORTIZAÇÃO DA DÍVIDA	RESERVA
1.799.269.000 Outras vinculações Legais - Outros Recursos - Outras Fontes - (EC)	2.219.469			1.519.469	700.000			
1.799.285.000 Outras Vinculações Legais - Remuneração de Disp. Bancária - Outras Fontes - (EC)	230.585			230.585				
TOTAL DA UNIDADE ORÇAMENTÁRIA	2.450.054			1.750.054	700.000			

DETALHAMENTO DO CRÉDITO ORÇAMENTÁRIO

RECURSOS DE TODAS AS FONTES

FUNCIONAL	PROGRAMA / AÇÃO / SUBAÇÃO	ESF	GRUPO DE DESPESA	MD	FR	VALOR
04.122	745 Fortalecendo Direitos					
	745.1110 Modernização e desenvolvimento institucional					
	745.1110.015035 Modernização e desenvolvimento institucional	F				1.000.000
			3 Outras Despesas Correntes	90	1.799.269.000	300.000
			4 Investimentos	90	1.799.269.000	700.000
04.128	745 Fortalecendo Direitos					
	745.0125 Capacitação profissional dos agentes públicos					
	745.0125.015034 Aperfeiçoamento de membros e servidores	F				1.450.054



ÓRGÃO : 15000 Defensoria Pública do Estado de Santa Catarina
 UNIDADE ORÇAMENTÁRIA : 15092 Fundo de Aparelhamento da Defensoria Pública do Estado de Santa Catarina

Em R\$ 1,00

DETALHAMENTO DO CRÉDITO ORÇAMENTÁRIO

RECURSOS DE TODAS AS FONTES

FUNCIONAL	PROGRAMA / AÇÃO / SUBAÇÃO	ESF	GRUPO DE DESPESA	MD	FR	VALOR
			3 Outras Despesas Correntes	90	1.799.269.000	1.219.468,00
			3 Outras Despesas Correntes	90	1.799.285.000	230.585,00
				TOTAL FISCAL		2.450.054,00

DETALHAMENTO DAS AÇÕES

RECURSOS DE TODAS AS FONTES

FUNCIONAL	PROGRAMA / AÇÃO / SUBAÇÃO / PRODUTO	UNIDADE MEDIDA / QUANTIDADE	CUSTO
04.122	745 Fortalecendo Direitos		
	745.1110 Modernização e desenvolvimento institucional		
	745.1110.015035 Modernização e desenvolvimento institucional		
	Estação trabalho mantida	unidade 84	1.000.000
04.128	745 Fortalecendo Direitos		
	745.0125 Capacitação profissional dos agentes públicos		
	745.0125.015034 Aperfeiçoamento de membros e servidores		
	Servidor capacitado	unidade 140	1.450.054
TOTAL			2.450.054



Ano Base: 2025

ÓRGÃO	:	16000 Secretaria de estado da Segurança Pública	
UNIDADE ORÇAMENTÁRIA	:	16020 Departamento Estadual de Trânsito	Em R\$ 1,00
TOTAL DO ÓRGÃO			4.025.428.799
QUADRO SÍNTESE POR FUNÇÃO			
04	Administração		10.000
06	Segurança Pública		3.981.926.494
12	Educação		43.492.299
QUADRO SÍNTESE POR SUBFUNÇÃO			
122	Administração Geral		3.393.192.738
126	Tecnologia da Informação		33.966.878
128	Formação de Recursos Humanos		12.287.954
181	Policimento		285.308.136
182	Defesa Civil		61.008.662
183	Informação e Inteligência		99.710.562
331	Proteção e Benefícios ao Trabalhador		4.909.044
368	Educação Básica		43.492.299
422	Direitos Individuais, Coletivos e Difusos		73.825.174
542	Controle Ambiental		15.285.470
785	Transportes Especiais		941.877
845	Transferências		1.500.000
QUADRO SÍNTESE POR PROGRAMA			
0701	Redução da Criminalidade		214.123.362
0702	Aumento da Operacionalidade		111.593.600
0703	Promoção da Integração		36.392.833
0704	Melhoria Estrutural da Segurança Pública		3.472.721.978
0770	DETRAN Digital		188.672.020
0855	Saúde Ocupacional		1.925.000



Ano Base: 2025

ÓRGÃO : 16000 Secretaria de estado da Segurança Pública
UNIDADE ORÇAMENTÁRIA : 16020 Departamento Estadual de Trânsito

Em R\$ 1,00

QUADRO SÍNTESE POR UNIDADES ORÇAMENTÁRIAS

16020	Departamento Estadual de Trânsito	188.682.020
16084	Fundo de Melhoria da Polícia Civil	1.041.023.570
16085	Fundo de Melhoria do Corpo de Bombeiros Militar	545.920.580
16090	Fundo Estadual de Segurança Pública - FESP-SC	49.944.257
16091	Fundo para Melhoria da Segurança Pública	68.555.869
16097	Fundo de Melhoria da Polícia Militar	1.823.335.122
16099	Fundo de Melhoria da Perícia Oficial	307.967.375



ÓRGÃO : 16000 Secretaria de estado da Segurança Pública

UNIDADE ORÇAMENTÁRIA : 16020 Departamento Estadual de Trânsito

Em R\$ 1,00

QUADRO SÍNTESE POR FONTES E GRUPOS DE DESPESAS

FONTE	TOTAL	PESSOAL E ENC. SOCIAIS	JUROS E ENC. DÍVIDAS	OUTRAS DESP. CORR.	INVESTIMEN - TOS	INVERSÕES FINANCEIRAS	AMORTIZAÇÃO DA DÍVIDA	RESERVA
1.500.100.000 Recursos Não Vinculados de Impostos - Receita Líquida Disponível - RLD - Fonte Tesouro - (EC)	3.049.686.802	2.783.660.301		241.927.055	24.099.446			
1.501.229.000 Outros Recursos Não Vinculados - Outras Recursos de Transferências - Outras Fontes - (EC)	71.895				71.895			
1.501.240.000 Outros Recursos Não Vinculados - Recursos de Serviços - Recursos de Outras Fontes - (EC)	2.809.711			2.354.056	455.655			
1.501.260.000 Outros Recursos Não Vinculados - Recursos Patrimoniais - Recursos de Outras Fontes - (EC)	4.255			4.255				
1.501.261.000 Outros Recursos Não Vinculados - Receitas Diversas - FUNDOSOCIAL - (EC)	56.920.149			56.920.149				
1.501.269.000 Outros Recursos Não Vinculados - Outros Recursos - (EC)	25.696.850			25.202.107	494.743			
1.700.228.000 Outras Transf.de convênios ou Repasses da União - Outros Convênios, Ajustes e Acordos Administrativos - Outras Fontes (EC)	8.213.250				8.213.250			



ÓRGÃO :		16000 Secretaria de estado da Segurança Pública							
UNIDADE ORÇAMENTÁRIA :		16020 Departamento Estadual de Trânsito						Em R\$ 1,00	
1.702.235.000	Outras Transf. de Conv. ou Repasses dos Municípios - Acordos Administrativos, Ajustes e Convênios com Municípios - Outras Fontes (EC)	7.771.818			3.650.000	4.121.818			
1.703.228.000	Outras Transf. de Conv. ou Cont. de Repasses de outras Entidades - Convênios - Outras Fontes - (EC)	8.592.732			3.850.000	4.742.732			
1.713.229.000	Transferências Fundo a Fundo de Recursos do Fundo de Segurança Pública - FSP - Outras Fontes - (EC)	39.680.254			12.697.681	26.982.573			
1.749.234.000	Outras vinculações de transferências - Acordos Administrativos, Ajustes e Convênios com Poderes - Outras Fontes - (EC)	6.758.959			3.407.338	3.351.621			
1.749.269.000	Outras vinculações de transferências - Outros Recursos - Outras Fontes - (EC)	1.288.892			688.892	600.000			
1.749.285.000	Outras vinculações de transferências - Remuneração de Disp. Bancária - Outras Fontes - (EC)	14.348.034			4.725.457	9.622.577			



ÓRGÃO : 16000 Secretaria de estado da Segurança Pública									
UNIDADE ORÇAMENTÁRIA : 16020 Departamento Estadual de Trânsito									
		Em R\$ 1,00							
1.752.235.000	Recursos Vinculados ao Trânsito - Acordos Administrativos, Ajustes e Convênios com Municípios - Outras Fontes - (EC)	22.121.387			15.772.387	6.349.000			
1.752.269.000	Recursos Vinculados ao Trânsito - Outros Recursos - Outras Fontes - (EC)	37.377.880			36.877.880	500.000			
1.753.111.000	Recursos de Taxas, Contribuições e Preços Públicos - Taxas de Segurança Pública e Defesa do Cidadão - Fonte Tesouro - (EC)	724.925.409	219.126.744		450.702.126	55.096.539			
1.753.219.000	Recursos de Taxas, contribuições e Preços Públicos - Outras Taxas - Outras Fontes - (EC)	8.489.956	140.071		5.500.000	2.849.885			
1.799.269.000	Outras vinculações Legais - Outros Recursos - Outras Fontes - (EC)	4.368.913			3.848.918	519.995			
1.799.285.000	Outras Vinculações Legais - Remuneração de Disp. Bancária - Outras Fontes - (EC)	6.259.407			3.897.047	2.362.360			
1.899.269.000	Outros Recursos Vinculados - Outros Recursos - Outras Fontes - (EC)	1.990			1.990				
1.899.285.000	Outros Recursos Vinculados - Remuneração de Disp. Bancária - Executivo -Outras Fontes - (EC)	40.250				40.250			
TOTAL DO ÓRGÃO		4.025.428.793	3.002.927.116		872.027.338	150.474.339			



ÓRGÃO : 16000 Secretaria de estado da Segurança Pública
 UNIDADE ORÇAMENTÁRIA : 16020 Departamento Estadual de Trânsito

Em R\$ 1,00

TOTAL DA UNIDADE**188.682.020**

QUADRO SÍNTESE POR FUNÇÃO

04	Administração	10.000
06	Segurança Pública	188.672.020

QUADRO SÍNTESE POR SUBFUNÇÃO

122	Administração Geral	50.784.069
126	Tecnologia da Informação	6.663.247
128	Formação de Recursos Humanos	75.000
183	Informação e Inteligência	57.324.530
331	Proteção e Benefícios ao Trabalhador	10.000
422	Direitos Individuais, Coletivos e Difusos	73.825.174

QUADRO SÍNTESE POR PROGRAMA

0770	DETRAN Digital	188.672.020
0855	Saúde Ocupacional	10.000

QUADRO SÍNTESE POR FONTES E GRUPOS DA DESPESA

FONTE	TOTAL	PESSOAL E ENC. SOCIAIS	JUROS E ENC. DÍVIDA	OUTRAS DESP. CORR.	INVESTIMENTOS	INVERSÕES FINANCEIRAS	AMORTIZAÇÃO DA DÍVIDA	RESERVA
1.501.260.000 Outros Recursos Não Vinculados - Recursos Patrimoniais - Recursos de Outras Fontes - (EC)	1.354			1.354				
1.501.269.000 Outros Recursos Não Vinculados - Outros Recursos - (EC)	25.012.107			25.012.107				
1.703.228.000 Outras Transf. de Conv. ou Cont. de Repasses de outras Entidades - Convênios - Outras Fontes - (EC)	8.013.247			3.850.000	4.163.247			
1.752.235.000 Recursos Vinculados ao Trânsito - Acordos Administrativos, Ajustes e Convênios com Municípios - Outras Fontes - (EC)	1.874.147			1.525.147	349.000			



ÓRGÃO	: 16000 Secretaria de estado da Segurança Pública							
UNIDADE ORÇAMENTÁRIA	: 16020 Departamento Estadual de Trânsito							
Em R\$ 1,00								
1.752.269.000	Recursos Vinculados ao Trânsito - Outros Recursos - Outras Fontes - (EC)	37.377.880			36.877.880	500.000		
1.753.111.000	Recursos de Taxas, Contribuições e Preços Públicos - Taxas de Segurança Pública e Defesa do Cidadão - Fonte Tesouro - (EC)	115.548.931	17.131.976		98.066.955	350.000		
1.799.269.000	Outras vinculações Legais - Outros Recursos - Outras Fontes - (EC)	4.354			4.354			
1.799.285.000	Outras Vinculações Legais - Remuneração de Disp. Bancária - Outras Fontes - (EC)	850.000			850.000			
TOTAL DA UNIDADE ORÇAMENTÁRIA		188.682.020	17.131.976		166.187.797	5.362.247		

DETALHAMENTO DO CRÉDITO ORÇAMENTÁRIO

RECURSOS DE TODAS AS FONTES

FUNCIONAL		PROGRAMA / AÇÃO / SUBAÇÃO	ESF	GRUPO DE DESPESA	MD	FR	VALOR
04.331	855	Saúde Ocupacional					
	855.0445	Saúde e segurança no contexto ocupacional					
	855.0445.015291	Saúde e segurança no contexto ocupacional - DETRAN	F	3 Outras Despesas Correntes	90	1.753.111.000	10.000,00
06.122	770	DETRAN Digital					
	770.0002	Administração e manutenção de unidade gestoras					
	770.0002.015284	Administração e manutenção dos serviços administrativos do DETRAN	F	3 Outras Despesas Correntes	90	1.501.260.000	1.350,00
				3 Outras Despesas Correntes	90	1.703.228.000	2.600,00
				3 Outras Despesas Correntes	90	1.752.235.000	462,08



ÓRGÃO : 16000 Secretaria de estado da Segurança Pública
 UNIDADE ORÇAMENTÁRIA : 16020 Departamento Estadual de Trânsito

Em R\$ 1,00

DETALHAMENTO DO CRÉDITO ORÇAMENTÁRIO

RECURSOS DE TODAS AS FONTES

FUNCIONAL		PROGRAMA / AÇÃO / SUBAÇÃO	ESF	GRUPO DE DESPESA	MD	FR	VALOR
				3 Outras Despesas Correntes	90	1.752.269.000	8.928.000
				3 Outras Despesas Correntes	90	1.753.111.000	6.300.000
				3 Outras Despesas Correntes	90	1.799.269.000	4.350
				3 Outras Despesas Correntes	90	1.799.285.000	850.000
				4 Investimentos	90	1.703.228.000	2.600.000
				4 Investimentos	90	1.752.235.000	149.000
				4 Investimentos	90	1.753.111.000	350.000
	770.0006	Encargos com estagiários					
	770.0006.015286	Encargos com estagiários - DETRAN	F				10.000
				3 Outras Despesas Correntes	90	1.753.111.000	10.000
	770.0949	Administração de pessoal e encargos sociais					
	770.0949.015285	Administração de pessoal e encargos DETRAN	F				28.529.280
				1 Pessoal e Encargos Sociais	90	1.753.111.000	15.174.030
				1 Pessoal e Encargos Sociais	91	1.753.111.000	1.957.940
				3 Outras Despesas Correntes	90	1.752.269.000	8.949.880
				3 Outras Despesas Correntes	90	1.753.111.000	2.349.520
				3 Outras Despesas Correntes	91	1.753.111.000	97.890
06.126	770	DETRAN Digital					
	770.0241	Manutenção de sistemas e serviços					



ÓRGÃO : 16000 Secretaria de estado da Segurança Pública

UNIDADE ORÇAMENTÁRIA : 16020 Departamento Estadual de Trânsito

Em R\$ 1,00

DETALHAMENTO DO CRÉDITO ORÇAMENTÁRIO

RECURSOS DE TODAS AS FONTES

FUNCIONAL		PROGRAMA / AÇÃO / SUBAÇÃO	ESF	GRUPO DE DESPESA	MD	FR	VALOR
	770.0241.015290	Modernização, integração e manutenção da tecnologia da informação e comunicação DETRAN	F				6.663.247,00
				3 Outras Despesas Correntes	90	1.703.228.000	1.250.000,00
				3 Outras Despesas Correntes	90	1.752.235.000	150.000,00
				3 Outras Despesas Correntes	90	1.752.269.000	1.500.000,00
				3 Outras Despesas Correntes	90	1.753.111.000	1.500.000,00
				4 Investimentos	90	1.703.228.000	1.563.247,00
				4 Investimentos	90	1.752.235.000	200.000,00
				4 Investimentos	90	1.752.269.000	500.000,00
06.128	770	DETRAN Digital					
	770.0125	Capacitação profissional dos agentes públicos					
	770.0125.015288	Capacitação e aperfeiçoamento profissional	F				75.000,00
				3 Outras Despesas Correntes	90	1.753.111.000	75.000,00
06.183	770	DETRAN Digital					
	770.0543	Gestão da emissão da carteira nacional de habilitação					
	770.0543.015278	Gestão emissão carteira nacional habilitação - DETRAN	F				56.324.530,00
				3 Outras Despesas Correntes	90	1.753.111.000	56.324.530,00
	770.0543.015678	CNH Emprego na Pista	F				1.000.000,00
				3 Outras Despesas Correntes	90	1.753.111.000	1.000.000,00
06.422	770	DETRAN Digital					
	770.0217	Gestão de pessoal terceirizado					
	770.0217.015279	Gestão pessoal terceirizado DETRAN	F				35.412.100,00



ÓRGÃO : 16000 Secretaria de estado da Segurança Pública
 UNIDADE ORÇAMENTÁRIA : 16020 Departamento Estadual de Trânsito

Em R\$ 1,00

DETALHAMENTO DO CRÉDITO ORÇAMENTÁRIO

RECURSOS DE TODAS AS FONTES

FUNCIONAL	PROGRAMA / AÇÃO / SUBAÇÃO	ESF	GRUPO DE DESPESA	MD	FR	VALOR
			3 Outras Despesas Correntes	90	1.501.269.000	18.012.107
			3 Outras Despesas Correntes	90	1.752.235.000	600.000
			3 Outras Despesas Correntes	90	1.753.111.000	16.800.000
770.0248	Gestão de contratos					
770.0248.015280	Gestão contratos locação	F				5.113.063
			3 Outras Despesas Correntes	90	1.752.235.000	313.063
			3 Outras Despesas Correntes	90	1.753.111.000	4.800.000
770.0248.015677	Gestão de contratos CIASC	F				25.300.000
			3 Outras Despesas Correntes	90	1.752.269.000	16.500.000
			3 Outras Despesas Correntes	90	1.753.111.000	8.800.000
770.0693	Sistema de gestão e certificação veicular					
770.0693.015292	Sistema gestão e certificação veicular	F				7.000.000
			3 Outras Despesas Correntes	90	1.501.269.000	7.000.000
770.1002	Promoção e educação no trânsito					
770.1002.015282	Comunicação social, campanhas, promoção e educação para o trânsito	F				1.000.000
			3 Outras Despesas Correntes	90	1.752.269.000	1.000.000
TOTAL FISCAL						188.682.020



ÓRGÃO : 16000 Secretaria de estado da Segurança Pública
 UNIDADE ORÇAMENTÁRIA : 16020 Departamento Estadual de Trânsito

Em R\$ 1,00

DETALHAMENTO DAS AÇÕES

RECURSOS DE TODAS AS FONTES

FUNCIONAL		PROGRAMA / AÇÃO / SUBAÇÃO / PRODUTO	UNIDADE MEDIDA / QUANTIDADE	CUSTO
04.331	855	Saúde Ocupacional		
	855.0445	Saúde e segurança no contexto ocupacional		
	855.0445.015291	Saúde e segurança no contexto ocupacional - DETRAN		
		Servidor atendido	unidade 80	10.000
06.122	770	DETRAN Digital		
	770.0002	Administração e manutenção de unidade gestoras		
	770.0002.015284	Administração e manutenção dos serviços administrativos do DETRAN		
		Unidade gestora mantida	unidade 1	22.244.788
	770.0006	Encargos com estagiários		
	770.0006.015286	Encargos com estagiários - DETRAN		
		Estagiário contratado	unidade 5	10.000
	770.0949	Administração de pessoal e encargos sociais		
	770.0949.015285	Administração de pessoal e encargos DETRAN		
		Servidor remunerado	unidade 100	28.529.281
06.126	770	DETRAN Digital		
	770.0241	Manutenção de sistemas e serviços		
	770.0241.015290	Modernização, integração e manutenção da tecnologia da informação e comunicação DETRAN		
		Sistema mantido	unidade 1	6.663.247
06.128	770	DETRAN Digital		
	770.0125	Capacitação profissional dos agentes públicos		
	770.0125.015288	Capacitação e aperfeiçoamento profissional		
		Servidor capacitado	unidade 50	75.000
06.183	770	DETRAN Digital		
	770.0543	Gestão da emissão da carteira nacional de habilitação		
	770.0543.015278	Gestão emissão carteira nacional habilitação - DETRAN		
		CNH emitida	unidade 1.250.000	56.324.530
	770.0543.015678	CNH Emprego na Pista		



ÓRGÃO : 16000 Secretaria de estado da Segurança Pública

UNIDADE ORÇAMENTÁRIA : 16020 Departamento Estadual de Trânsito

Em R\$ 1,00

DETALHAMENTO DAS AÇÕES

RECURSOS DE TODAS AS FONTES

FUNCIONAL		PROGRAMA / AÇÃO / SUBAÇÃO / PRODUTO	UNIDADE MEDIDA / QUANTIDADE	CUSTO
06.422	770	CNH emitida	unidade 1.500	1.000.000
	770.0217	DETRAN Digital		
	770.0217.015279	Gestão de pessoal terceirizado		
		Gestão pessoal terceirizado DETRAN		
	770.0248	Terceirizado contratado	unidade 690	35.412.107
		Gestão de contratos		
	770.0248.015280	Gestão contratos locação		
		Contrato gerenciado	unidade 35	5.113.067
	770.0248.015677	Gestão de contratos CIASC		
		Contrato gerenciado	unidade 10	25.300.000
	770.0693	Sistema de gestão e certificação veicular		
770.0693.015292	Sistema gestão e certificação veicular			
770.1002	Informação disponibilizada	unidade 1	7.000.000	
	Promoção e educação no trânsito			
	770.1002.015282	Comunicação social, campanhas, promoção e educação para o trânsito		
	Ação realizada	unidade 5.000	1.000.000	
TOTAL				188.682.020

TOTAL DO ÓRGÃO

4.025.428.793

QUADRO SÍNTESE POR FUNÇÃO

04	Administração	10.000
06	Segurança Pública	3.981.926.494
12	Educação	43.492.299

QUADRO SÍNTESE POR SUBFUNÇÃO

122	Administração Geral	3.393.192.738
126	Tecnologia da Informação	33.966.878



Ano Base: 2025

ÓRGÃO		16000 Secretaria de estado da Segurança Pública	
UNIDADE ORÇAMENTÁRIA		16084 Fundo de Melhoria da Polícia Civil	Em R\$ 1,00
TOTAL DO ÓRGÃO			4.025.428.793
128	Formação de Recursos Humanos		12.287.954
181	Policimento		285.308.136
182	Defesa Civil		61.008.662
183	Informação e Inteligência		99.710.562
331	Proteção e Benefícios ao Trabalhador		4.909.044
368	Educação Básica		43.492.299
422	Direitos Individuais, Coletivos e Difusos		73.825.174
542	Controle Ambiental		15.285.470
785	Transportes Especiais		941.877
845	Transferências		1.500.000
QUADRO SÍNTESE POR PROGRAMA			
0701	Redução da Criminalidade		214.123.362
0702	Aumento da Operacionalidade		111.593.600
0703	Promoção da Integração		36.392.833
0704	Melhoria Estrutural da Segurança Pública		3.472.721.978
0770	DETRAN Digital		188.672.020
0855	Saúde Ocupacional		1.925.000
QUADRO SÍNTESE POR UNIDADES ORÇAMENTÁRIAS			
16020	Departamento Estadual de Trânsito		188.682.020
16084	Fundo de Melhoria da Polícia Civil		1.041.023.570
16085	Fundo de Melhoria do Corpo de Bombeiros Militar		545.920.580
16090	Fundo Estadual de Segurança Pública - FESP-SC		49.944.257
16091	Fundo para Melhoria da Segurança Pública		68.555.869
16097	Fundo de Melhoria da Polícia Militar		1.823.335.122
16099	Fundo de Melhoria da Perícia Oficial		307.967.375



ÓRGÃO : 16000 Secretaria de estado da Segurança Pública
 UNIDADE ORÇAMENTÁRIA : 16084 Fundo de Melhoria da Polícia Civil

Em R\$ 1,00

QUADRO SÍNTESE POR FONTES E GRUPOS DE DESPESAS

FUNÇÃO	PROGRAMA	PROJETO	ATIVIDADE	ITEM	FONTES	TOTAL	PESSOAL E ENC. SOCIAIS	JUROS E ENC. DÍVIDAS	OUTRAS DESP. CORR.	INVESTIMEN - TOS	INVERSÕES FINANCEIRAS	AMORTIZAÇÃO DA DÍVIDA	RESERVA
1.500.100.000	Recursos Não Vinculados de Impostos - Receita Líquida Disponível - RLD - Fonte Tesouro - (EC)					3.049.686.802	2.783.660.301		241.927.055	24.099.446			
1.501.229.000	Outros Recursos Não Vinculados - Outras Recursos de Transferências - Outras Fontes - (EC)					71.895				71.895			
1.501.240.000	Outros Recursos Não Vinculados - Recursos de Serviços - Recursos de Outras Fontes - (EC)					2.809.711			2.354.056	455.655			
1.501.260.000	Outros Recursos Não Vinculados - Recursos Patrimoniais - Recursos de Outras Fontes - (EC)					4.255			4.255				
1.501.261.000	Outros Recursos Não Vinculados - Receitas Diversas - FUNDOSOCIAL - (EC)					56.920.149			56.920.149				
1.501.269.000	Outros Recursos Não Vinculados - Outros Recursos - (EC)					25.696.850			25.202.107	494.743			
1.700.228.000	Outras Transf.de convênios ou Repasses da União - Outros Convênios, Ajustes e Acordos Administrativos - Outras Fontes (EC)					8.213.250				8.213.250			



ÓRGÃO :		16000 Secretaria de estado da Segurança Pública							
UNIDADE ORÇAMENTÁRIA :		16084 Fundo de Melhoria da Polícia Civil						Em R\$ 1,00	
1.702.235.000	Outras Transf. de Conv. ou Repasses dos Municípios - Acordos Administrativos, Ajustes e Convênios com Municípios - Outras Fontes (EC)	7.771.818			3.650.000	4.121.818			
1.703.228.000	Outras Transf. de Conv. ou Cont. de Repasses de outras Entidades - Convênios - Outras Fontes - (EC)	8.592.732			3.850.000	4.742.732			
1.713.229.000	Transferências Fundo a Fundo de Recursos do Fundo de Segurança Pública - FSP - Outras Fontes - (EC)	39.680.254			12.697.681	26.982.573			
1.749.234.000	Outras vinculações de transferências - Acordos Administrativos, Ajustes e Convênios com Poderes - Outras Fontes - (EC)	6.758.959			3.407.338	3.351.621			
1.749.269.000	Outras vinculações de transferências - Outros Recursos - Outras Fontes - (EC)	1.288.892			688.892	600.000			
1.749.285.000	Outras vinculações de transferências - Remuneração de Disp. Bancária - Outras Fontes - (EC)	14.348.034			4.725.457	9.622.577			



ÓRGÃO : 16000 Secretaria de estado da Segurança Pública									
UNIDADE ORÇAMENTÁRIA : 16084 Fundo de Melhoria da Polícia Civil		Em R\$ 1,00							
1.752.235.000	Recursos Vinculados ao Trânsito - Acordos Administrativos, Ajustes e Convênios com Municípios - Outras Fontes - (EC)	22.121.387			15.772.387	6.349.000			
1.752.269.000	Recursos Vinculados ao Trânsito - Outros Recursos - Outras Fontes - (EC)	37.377.880			36.877.880	500.000			
1.753.111.000	Recursos de Taxas, Contribuições e Preços Públicos - Taxas de Segurança Pública e Defesa do Cidadão - Fonte Tesouro - (EC)	724.925.409	219.126.744		450.702.126	55.096.539			
1.753.219.000	Recursos de Taxas, contribuições e Preços Públicos - Outras Taxas - Outras Fontes - (EC)	8.489.956	140.071		5.500.000	2.849.885			
1.799.269.000	Outras vinculações Legais - Outros Recursos - Outras Fontes - (EC)	4.368.913			3.848.918	519.995			
1.799.285.000	Outras Vinculações Legais - Remuneração de Disp. Bancária - Outras Fontes - (EC)	6.259.407			3.897.047	2.362.360			
1.899.269.000	Outros Recursos Vinculados - Outros Recursos - Outras Fontes - (EC)	1.990			1.990				
1.899.285.000	Outros Recursos Vinculados - Remuneração de Disp. Bancária - Executivo -Outras Fontes - (EC)	40.250				40.250			
TOTAL DO ÓRGÃO		4.025.428.793	3.002.927.116		872.027.338	150.474.339			



Ano Base: 2025

ÓRGÃO : 16000 Secretaria de estado da Segurança Pública
 UNIDADE ORÇAMENTÁRIA : 16084 Fundo de Melhoria da Polícia Civil

Em R\$ 1,00

TOTAL DA UNIDADE		1.041.023.570
QUADRO SÍNTESE POR FUNÇÃO		
06	Segurança Pública	1.041.023.570
QUADRO SÍNTESE POR SUBFUNÇÃO		
122	Administração Geral	977.577.008
181	Policciamento	63.036.562
331	Proteção e Benefícios ao Trabalhador	410.000
QUADRO SÍNTESE POR PROGRAMA		
0701	Redução da Criminalidade	27.646.204
0702	Aumento da Operacionalidade	27.680.000
0704	Melhoria Estrutural da Segurança Pública	985.287.366
0855	Saúde Ocupacional	410.000

QUADRO SÍNTESE POR FONTES E GRUPOS DA DESPESA

FONTE	TOTAL	PESSOAL E ENC. SOCIAIS	JUROS E ENC. DÍVIDA	OUTRAS DESP. CORR.	INVESTIMENTOS	INVERSÕES FINANCEIRAS	AMORTIZAÇÃO DA DÍVIDA	RESERVA
1.500.100.000 Recursos Não Vinculados de Impostos - Receita Líquida Disponível - RLD - Fonte Tesouro - (EC)	867.329.513	835.208.095		32.121.418				
1.501.229.000 Outros Recursos Não Vinculados - Outras Recursos de Transferências - Outras Fontes - (EC)	71.895				71.895			
1.501.260.000 Outros Recursos Não Vinculados - Recursos Patrimoniais - Recursos de Outras Fontes - (EC)	2.901			2.901				
1.501.269.000 Outros Recursos Não Vinculados - Outros Recursos - (EC)	100.928				100.928			



ÓRGÃO : 16000 Secretaria de estado da Segurança Pública
 UNIDADE ORÇAMENTÁRIA : 16084 Fundo de Melhoria da Polícia Civil

Em R\$ 1,00

1.702.235.000	Outras Transf. de Conv. ou Repasses dos Municípios - Acordos Administrativos, Ajustes e Convênios com Municípios - Outras Fontes (EC)	2.542.865			350.000	2.192.865		
1.703.228.000	Outras Transf. de Conv. ou Cont. de Repasses de outras Entidades - Convênios - Outras Fontes - (EC)	579.485				579.485		
1.749.234.000	Outras vinculações de transferências - Acordos Administrativos, Ajustes e Convênios com Poderes - Outras Fontes - (EC)	1.420.976			200.000	1.220.976		
1.749.285.000	Outras vinculações de transferências - Remuneração de Disp. Bancária - Outras Fontes - (EC)	1.873.854			700.000	1.173.854		
1.753.111.000	Recursos de Taxas, Contribuições e Preços Públicos - Taxas de Segurança Pública e Defesa do Cidadão - Fonte Tesouro - (EC)	166.569.393	54.368.024		86.476.570	25.724.799		
1.799.285.000	Outras Vinculações Legais - Remuneração de Disp. Bancária - Outras Fontes - (EC)	531.760			200.000	331.760		
TOTAL DA UNIDADE ORÇAMENTÁRIA		1.041.023.570	889.576.119		120.050.889	31.396.562		

DETALHAMENTO DO CRÉDITO ORÇAMENTÁRIO

RECURSOS DE TODAS AS FONTES

FUNCIONAL		PROGRAMA / AÇÃO / SUBAÇÃO	ESF	GRUPO DE DESPESA	MD	FR	VALOR
06.122	704	Melhoria Estrutural da Segurança Pública					
	704.0002	Administração e manutenção de unidade gestoras					
	704.0002.006753	Gestão administrativa - PCSC	F				45.102.90



ÓRGÃO : 16000 Secretaria de estado da Segurança Pública
 UNIDADE ORÇAMENTÁRIA : 16084 Fundo de Melhoria da Polícia Civil

Em R\$ 1,00

DETALHAMENTO DO CRÉDITO ORÇAMENTÁRIO

RECURSOS DE TODAS AS FONTES

FUNCIONAL	PROGRAMA / AÇÃO / SUBAÇÃO	ESF	GRUPO DE DESPESA	MD	FR	VALOR
			3 Outras Despesas Correntes	90	1.501.260.000	2.900.000,00
			3 Outras Despesas Correntes	90	1.702.235.000	100.000,00
			3 Outras Despesas Correntes	90	1.749.234.000	100.000,00
			3 Outras Despesas Correntes	90	1.749.285.000	700.000,00
			3 Outras Despesas Correntes	90	1.753.111.000	43.900.000,00
			3 Outras Despesas Correntes	90	1.799.285.000	100.000,00
			3 Outras Despesas Correntes	91	1.753.111.000	100.000,00
			4 Investimentos	90	1.753.111.000	100.000,00
704.0239	Manutenção de serviços					
704.0239.011846	Manutenção preventiva e corretiva das instalações físicas - PCSC	F				3.100.000,00
			3 Outras Despesas Correntes	90	1.749.234.000	50.000,00
			3 Outras Despesas Correntes	90	1.753.111.000	3.050.000,00
704.0949	Administração de pessoal e encargos sociais					
704.0949.006750	Administração de pessoal e encargos sociais - PCSC	F				929.374.100,00
			1 Pessoal e Encargos Sociais	90	1.500.100.000	759.255.750,00
			1 Pessoal e Encargos Sociais	90	1.753.111.000	52.368.020,00
			1 Pessoal e Encargos Sociais	91	1.500.100.000	75.952.340,00



ÓRGÃO : 16000 Secretaria de estado da Segurança Pública
 UNIDADE ORÇAMENTÁRIA : 16084 Fundo de Melhoria da Polícia Civil

Em R\$ 1,00

DETALHAMENTO DO CRÉDITO ORÇAMENTÁRIO

RECURSOS DE TODAS AS FONTES

FUNCIONAL		PROGRAMA / AÇÃO / SUBAÇÃO	ESF	GRUPO DE DESPESA	MD	FR	VALOR
06.181	701 701.0976 701.0976.015788	Redução da Criminalidade Aquisição de equipamentos e materiais Gestão do material bélico - PCSC	F	1 Pessoal e Encargos Sociais	91	1.753.111.000	2.000.000
				3 Outras Despesas Correntes	90	1.500.100.000	12.035.457
				3 Outras Despesas Correntes	90	1.753.111.000	7.676.577
				3 Outras Despesas Correntes	91	1.500.100.000	20.085.967
				3 Outras Despesas Correntes	90	1.753.111.000	2.823.857
				4 Investimentos	90	1.501.269.000	50.000
				4 Investimentos	90	1.702.235.000	500.000
				4 Investimentos	90	1.749.234.000	300.000
				4 Investimentos	90	1.749.285.000	373.857
				4 Investimentos	90	1.753.111.000	500.000
	701.1251 701.1251.013098	Tecnologia da informação Tecnologia da informação e comunicação - PCSC	F	4 Investimentos	90	1.799.285.000	100.000
				3 Outras Despesas Correntes	90	1.753.111.000	24.822.357
				3 Outras Despesas Correntes	91	1.753.111.000	3.300.000
				4 Investimentos	90	1.702.235.000	100.000
				4 Investimentos	90	1.703.228.000	342.867
				4 Investimentos	90	1.749.234.000	179.487
				4 Investimentos	90	1.749.285.000	300.000
				4 Investimentos	90	1.749.285.000	500.000
				4 Investimentos	90	1.753.111.000	500.000
				4 Investimentos	90	1.753.111.000	20.000.000



ÓRGÃO : 16000 Secretaria de estado da Segurança Pública
 UNIDADE ORÇAMENTÁRIA : 16084 Fundo de Melhoria da Polícia Civil

Em R\$ 1,00

DETALHAMENTO DO CRÉDITO ORÇAMENTÁRIO

RECURSOS DE TODAS AS FONTES

FUNCIONAL		PROGRAMA / AÇÃO / SUBAÇÃO	ESF	GRUPO DE DESPESA	MD	FR	VALOR		
06.181	702	Aumento da Operacionalidade	F	4 Investimentos	90	1.799.285.000	100.000.000		
	702.0262	Manutenção de veículos							
	702.0262.013148	Gestão da frota - PCSC					13.830.000		
					3 Outras Despesas Correntes	90	1.753.111.000	13.780.000	
					4 Investimentos	90	1.753.111.000	50.000	
	702.1032	Operação veraneio segura		F					
	702.1032.006666	Operação Veraneio - PCSC						5.400.000	
						3 Outras Despesas Correntes	90	1.753.111.000	5.400.000
	702.1144	Gestão de atividades aéreas		F					
702.1144.013133	Gestão das atividades aéreas - PCSC					8.450.000			
			3 Outras Despesas Correntes		90	1.702.235.000	250.000		
			3 Outras Despesas Correntes		90	1.749.234.000	50.000		
			3 Outras Despesas Correntes		90	1.753.111.000	7.750.000		
			3 Outras Despesas Correntes		90	1.799.285.000	100.000		
06.181	704	Melhoria Estrutural da Segurança Pública	F						
	704.0077	Aquisição, construção ou ampliação de espaço físico							
	704.0077.015789	Construção, ampliação e reforma - PCSC					3.084.799		
					3 Outras Despesas Correntes	90	1.753.111.000	10.000	
			4 Investimentos	90	1.753.111.000	3.074.799			
	704.0261	Aquisição de veículos							



ÓRGÃO : 16000 Secretaria de estado da Segurança Pública
 UNIDADE ORÇAMENTÁRIA : 16084 Fundo de Melhoria da Polícia Civil

Em R\$ 1,00

DETALHAMENTO DO CRÉDITO ORÇAMENTÁRIO

RECURSOS DE TODAS AS FONTES

FUNCIONAL		PROGRAMA / AÇÃO / SUBAÇÃO	ESF	GRUPO DE DESPESA	MD	FR	VALOR		
06.331	704.0261.015785	Aquisição de veículos - PCSC	F	4 Investimentos	90	1.501.229.000	2.071.899.000		
				4 Investimentos	90	1.702.235.000	71.899.000		
				4 Investimentos	90	1.703.228.000	700.000.000		
				4 Investimentos	90	1.753.111.000	300.000.000		
	704.0976	Aquisição de equipamentos e materiais	F	4 Investimentos	90	1.501.269.000	1.000.000.000		
								4 Investimentos	90
	704.0976.013109	Aquisição de equipamentos e materiais permanentes - PCSC	F	4 Investimentos	90	1.703.228.000	50.928.000		
				4 Investimentos	90	1.749.234.000	350.000.000		
				4 Investimentos	90	1.749.285.000	100.000.000		
				4 Investimentos	90	1.753.111.000	620.976.000		
				4 Investimentos	90	1.799.285.000	300.000.000		
				4 Investimentos	90	1.753.111.000	1.000.000.000		
				4 Investimentos	90	1.799.285.000	131.766.000		
855	Saúde Ocupacional	F	3 Outras Despesas Correntes	90	1.753.111.000	410.000.000			
							855.0445	Saúde e segurança no contexto ocupacional	410.000.000
							855.0445.014934	Saúde ocupacional - PCSC	410.000.000
TOTAL FISCAL							1.041.023.576.000		



ÓRGÃO : 16000 Secretaria de estado da Segurança Pública
 UNIDADE ORÇAMENTÁRIA : 16084 Fundo de Melhoria da Polícia Civil

Em R\$ 1,00

DETALHAMENTO DAS AÇÕES

RECURSOS DE TODAS AS FONTES

FUNCIONAL		PROGRAMA / AÇÃO / SUBAÇÃO / PRODUTO	UNIDADE MEDIDA	QUANTIDADE	CUSTO
06.122	704	Melhoria Estrutural da Segurança Pública			
	704.0002	Administração e manutenção de unidade gestoras			
	704.0002.006753	Gestão administrativa - PCSC			
		Unidade gestora mantida	unidade	1	45.102.901
	704.0239	Manutenção de serviços			
	704.0239.011846	Manutenção preventiva e corretiva das instalações físicas - PCSC			
		Unidade mantida	unidade	100	3.100.000
	704.0949	Administração de pessoal e encargos sociais			
	704.0949.006750	Administração de pessoal e encargos sociais - PCSC			
		Servidor remunerado	unidade	4.000	929.374.107
06.181	701	Redução da Criminalidade			
	701.0976	Aquisição de equipamentos e materiais			
	701.0976.015788	Gestão do material bélico - PCSC			
		Equipamento e material adquirido	unidade	200.000	2.823.854
	701.1251	Tecnologia da informação			
	701.1251.013098	Tecnologia da informação e comunicação - PCSC			
		Unidade gestora mantida	unidade	1	24.822.350
06.181	702	Aumento da Operacionalidade			
	702.0262	Manutenção de veículos			
	702.0262.013148	Gestão da frota - PCSC			
		Veículo mantido	unidade	2.100	13.830.000
	702.1032	Operação veraneio segura			
	702.1032.006666	Operação Veraneio - PCSC			
		Município atendido	unidade	30	5.400.000
	702.1144	Gestão de atividades aéreas			
	702.1144.013133	Gestão das atividades aéreas - PCSC			
		Unidade mantida	unidade	2	8.450.000
06.181	704	Melhoria Estrutural da Segurança Pública			



ÓRGÃO : 16000 Secretaria de estado da Segurança Pública

UNIDADE ORÇAMENTÁRIA : 16084 Fundo de Melhoria da Polícia Civil

Em R\$ 1,00

DETALHAMENTO DAS AÇÕES

RECURSOS DE TODAS AS FONTES

FUNCIONAL		PROGRAMA / AÇÃO / SUBAÇÃO / PRODUTO	UNIDADE MEDIDA /	QUANTIDADE	CUSTO
06.331	704.0077	Aquisição, construção ou ampliação de espaço físico	unidade	60	3.084.799
	704.0077.015789	Construção, ampliação e reforma - PCSC			
		Obra executada			
	704.0261	Aquisição de veículos	unidade	100	2.071.895
	704.0261.015785	Aquisição de veículos - PCSC			
		Veículo adquirido			
	704.0976	Aquisição de equipamentos e materiais	unidade	10.000	2.553.664
	704.0976.013109	Aquisição de equipamentos e materiais permanentes - PCSC			
		Equipamento e material adquirido			
	855	Saúde Ocupacional	unidade	100	410.000
855.0445	Saúde e segurança no contexto ocupacional				
855.0445.014934	Saúde ocupacional - PCSC				
					Servidor atendido

TOTAL 1.041.023.570

TOTAL DO ÓRGÃO

4.025.428.793

QUADRO SÍNTESE POR FUNÇÃO

04	Administração	10.000
06	Segurança Pública	3.981.926.494
12	Educação	43.492.293

QUADRO SÍNTESE POR SUBFUNÇÃO

122	Administração Geral	3.393.192.733
126	Tecnologia da Informação	33.966.878
128	Formação de Recursos Humanos	12.287.954
181	Policimento	285.308.133
182	Defesa Civil	61.008.664
183	Informação e Inteligência	99.710.564



Ano Base: 2025

ÓRGÃO	: 16000 Secretaria de estado da Segurança Pública	
UNIDADE ORÇAMENTÁRIA	: 16085 Fundo de Melhoria do Corpo de Bombeiros Militar	Em R\$ 1,00
TOTAL DO ÓRGÃO		4.025.428.793
331	Proteção e Benefícios ao Trabalhador	4.909.044
368	Educação Básica	43.492.299
422	Direitos Individuais, Coletivos e Difusos	73.825.174
542	Controle Ambiental	15.285.470
785	Transportes Especiais	941.877
845	Transferências	1.500.000
QUADRO SÍNTESE POR PROGRAMA		
0701	Redução da Criminalidade	214.123.360
0702	Aumento da Operacionalidade	111.593.600
0703	Promoção da Integração	36.392.833
0704	Melhoria Estrutural da Segurança Pública	3.472.721.976
0770	DETRAN Digital	188.672.020
0855	Saúde Ocupacional	1.925.000
QUADRO SÍNTESE POR UNIDADES ORÇAMENTÁRIAS		
16020	Departamento Estadual de Trânsito	188.682.020
16084	Fundo de Melhoria da Polícia Civil	1.041.023.570
16085	Fundo de Melhoria do Corpo de Bombeiros Militar	545.920.580
16090	Fundo Estadual de Segurança Pública - FESP-SC	49.944.257
16091	Fundo para Melhoria da Segurança Pública	68.555.869
16097	Fundo de Melhoria da Polícia Militar	1.823.335.122
16099	Fundo de Melhoria da Perícia Oficial	307.967.375



ÓRGÃO : 16000 Secretaria de estado da Segurança Pública
 UNIDADE ORÇAMENTÁRIA : 16085 Fundo de Melhoria do Corpo de Bombeiros Militar

Em R\$ 1,00

QUADRO SÍNTESE POR FONTES E GRUPOS DE DESPESAS

FONTE	TOTAL	PESSOAL E ENC. SOCIAIS	JUROS E ENC. DÍVIDAS	OUTRAS DESP. CORR.	INVESTIMEN - TOS	INVERSÕES FINANCEIRAS	AMORTIZAÇÃO DA DÍVIDA	RESERVA
1.500.100.000 Recursos Não Vinculados de Impostos - Receita Líquida Disponível - RLD - Fonte Tesouro - (EC)	3.049.686.802	2.783.660.301		241.927.055	24.099.446			
1.501.229.000 Outros Recursos Não Vinculados - Outras Recursos de Transferências - Outras Fontes - (EC)	71.895				71.895			
1.501.240.000 Outros Recursos Não Vinculados - Recursos de Serviços - Recursos de Outras Fontes - (EC)	2.809.711			2.354.056	455.655			
1.501.260.000 Outros Recursos Não Vinculados - Recursos Patrimoniais - Recursos de Outras Fontes - (EC)	4.255			4.255				
1.501.261.000 Outros Recursos Não Vinculados - Receitas Diversas - FUNDOSOCIAL - (EC)	56.920.149			56.920.149				
1.501.269.000 Outros Recursos Não Vinculados - Outros Recursos - (EC)	25.696.850			25.202.107	494.743			
1.700.228.000 Outras Transf.de convênios ou Repasses da União - Outros Convênios, Ajustes e Acordos Administrativos - Outras Fontes (EC)	8.213.250				8.213.250			



ÓRGÃO :		16000 Secretaria de estado da Segurança Pública						
UNIDADE ORÇAMENTÁRIA :		16085 Fundo de Melhoria do Corpo de Bombeiros Militar						
		Em R\$ 1,00						
1.702.235.000	Outras Transf. de Conv. ou Repasses dos Municípios - Acordos Administrativos, Ajustes e Convênios com Municípios - Outras Fontes (EC)	7.771.818			3.650.000	4.121.818		
1.703.228.000	Outras Transf. de Conv. ou Cont. de Repasses de outras Entidades - Convênios - Outras Fontes - (EC)	8.592.732			3.850.000	4.742.732		
1.713.229.000	Transferências Fundo a Fundo de Recursos do Fundo de Segurança Pública - FSP - Outras Fontes - (EC)	39.680.254			12.697.681	26.982.573		
1.749.234.000	Outras vinculações de transferências - Acordos Administrativos, Ajustes e Convênios com Poderes - Outras Fontes - (EC)	6.758.959			3.407.338	3.351.621		
1.749.269.000	Outras vinculações de transferências - Outros Recursos - Outras Fontes - (EC)	1.288.892			688.892	600.000		
1.749.285.000	Outras vinculações de transferências - Remuneração de Disp. Bancária - Outras Fontes - (EC)	14.348.034			4.725.457	9.622.577		



ÓRGÃO :		16000 Secretaria de estado da Segurança Pública							
UNIDADE ORÇAMENTÁRIA :		16085 Fundo de Melhoria do Corpo de Bombeiros Militar						Em R\$ 1,00	
1.752.235.000	Recursos Vinculados ao Trânsito - Acordos Administrativos, Ajustes e Convênios com Municípios - Outras Fontes - (EC)	22.121.387			15.772.387	6.349.000			
1.752.269.000	Recursos Vinculados ao Trânsito - Outros Recursos - Outras Fontes - (EC)	37.377.880			36.877.880	500.000			
1.753.111.000	Recursos de Taxas, Contribuições e Preços Públicos - Taxas de Segurança Pública e Defesa do Cidadão - Fonte Tesouro - (EC)	724.925.409	219.126.744		450.702.126	55.096.539			
1.753.219.000	Recursos de Taxas, contribuições e Preços Públicos - Outras Taxas - Outras Fontes - (EC)	8.489.956	140.071		5.500.000	2.849.885			
1.799.269.000	Outras vinculações Legais - Outros Recursos - Outras Fontes - (EC)	4.368.913			3.848.918	519.995			
1.799.285.000	Outras Vinculações Legais - Remuneração de Disp. Bancária - Outras Fontes - (EC)	6.259.407			3.897.047	2.362.360			
1.899.269.000	Outros Recursos Vinculados - Outros Recursos - Outras Fontes - (EC)	1.990			1.990				
1.899.285.000	Outros Recursos Vinculados - Remuneração de Disp. Bancária - Executivo -Outras Fontes - (EC)	40.250				40.250			
TOTAL DO ÓRGÃO		4.025.428.793	3.002.927.116		872.027.338	150.474.339			



Ano Base: 2025

ÓRGÃO : 16000 Secretaria de estado da Segurança Pública
 UNIDADE ORÇAMENTÁRIA : 16085 Fundo de Melhoria do Corpo de Bombeiros Militar

Em R\$ 1,00

TOTAL DA UNIDADE**545.920.580**

QUADRO SÍNTESE POR FUNÇÃO

06 Segurança Pública

545.920.580

QUADRO SÍNTESE POR SUBFUNÇÃO

122 Administração Geral

477.682.088

128 Formação de Recursos Humanos

5.272.954

182 Defesa Civil

61.008.661

331 Proteção e Benefícios ao Trabalhador

1.015.000

785 Transportes Especiais

941.877

QUADRO SÍNTESE POR PROGRAMA

0702 Aumento da Operacionalidade

32.133.843

0703 Promoção da Integração

2.536.120

0704 Melhoria Estrutural da Segurança Pública

510.235.617

0855 Saúde Ocupacional

1.015.000

QUADRO SÍNTESE POR FONTES E GRUPOS DA DESPESA

FONTE	TOTAL	PESSOAL E ENC. SOCIAIS	JUROS E ENC. DÍVIDA	OUTRAS DESP. CORR.	INVESTIMEN - TOS	INVERSÕES FINANCEIRAS	AMORTIZAÇÃO DA DÍVIDA	RESERVA
1.500.100.000 Recursos Não Vinculados de Impostos - Receita Líquida Disponível - RLD - Fonte Tesouro - (EC)	428.357.246	399.829.983		28.522.263	5.000			
1.501.240.000 Outros Recursos Não Vinculados - Recursos de Serviços - Recursos de Outras Fontes - (EC)	655.655			200.000	455.655			
1.501.261.000 Outros Recursos Não Vinculados - Receitas Diversas - FUNDOSOCIAL - (EC)	56.920.149			56.920.149				
1.501.269.000 Outros Recursos Não Vinculados - Outros Recursos - (EC)	154.000				154.000			



ÓRGÃO : 16000 Secretaria de estado da Segurança Pública
 UNIDADE ORÇAMENTÁRIA : 16085 Fundo de Melhoria do Corpo de Bombeiros Militar

Em R\$ 1,00

1.700.228.000	Outras Transf.de convênios ou Repasses da União - Outros Convênios, Ajustes e Acordos Administrativos - Outras Fontes (EC)	523.250				523.250			
1.702.235.000	Outras Transf. de Conv. ou Repasses dos Municípios - Acordos Administrativos, Ajustes e Convênios com Municípios - Outras Fontes (EC)	207.354				207.354			
1.749.234.000	Outras vinculações de transferências - Acordos Administrativos, Ajustes e Convênios com Poderes - Outras Fontes - (EC)	763.389			763.389				
1.753.111.000	Recursos de Taxas, Contribuições e Preços Públicos - Taxas de Segurança Pública e Defesa do Cidadão - Fonte Tesouro - (EC)	58.299.287	21.889.314		24.748.233	11.661.740			
1.899.285.000	Outros Recursos Vinculados - Remuneração de Disp. Bancária - Executivo -Outras Fontes - (EC)	40.250				40.250			
TOTAL DA UNIDADE ORÇAMENTÁRIA		545.920.580	421.719.297		111.154.034	13.047.249			

DETALHAMENTO DO CRÉDITO ORÇAMENTÁRIO

RECURSOS DE TODAS AS FONTES

FUNCIONAL		PROGRAMA / AÇÃO / SUBAÇÃO	ESF	GRUPO DE DESPESA	MD	FR	VALOR
06.122	704	Melhoria Estrutural da Segurança Pública					
	704.0002	Administração e manutenção de unidade gestoras					
	704.0002.004387	Gestão estratégica, controle e suporte administrativo - BM	F				6.351.820
				3 Outras Despesas Correntes	50	1.753.111.000	1.165.000



ÓRGÃO : 16000 Secretaria de estado da Segurança Pública
 UNIDADE ORÇAMENTÁRIA : 16085 Fundo de Melhoria do Corpo de Bombeiros Militar

Em R\$ 1,00

DETALHAMENTO DO CRÉDITO ORÇAMENTÁRIO

RECURSOS DE TODAS AS FONTES

FUNCIONAL	PROGRAMA / AÇÃO / SUBAÇÃO	ESF	GRUPO DE DESPESA	MD	FR	VALOR
			3 Outras Despesas Correntes	90	1.501.240.000	200.000,00
			3 Outras Despesas Correntes	90	1.753.111.000	4.511.198,00
			4 Investimentos	90	1.501.240.000	455.656,00
			4 Investimentos	90	1.753.111.000	19.975,00
704.0002.015715	Manutenção de instalações físicas no CBMSC	F				1.127.375,00
			3 Outras Despesas Correntes	90	1.753.111.000	1.127.375,00
704.0077	Aquisição, construção ou ampliação de espaço físico					
704.0077.011839	Construção e ampliação de instalações físicas - BM	F				1.553.850,00
			4 Investimentos	90	1.501.269.000	154.000,00
			4 Investimentos	90	1.753.111.000	1.399.850,00
704.0077.015714	Construção do Quartel do Comando Geral do CBMSC	F				5.000.000,00
			4 Investimentos	90	1.753.111.000	5.000.000,00
704.0241	Manutenção de sistemas e serviços					
704.0241.014780	Manutenção e desenvolvimento dos sistemas e da tecnologia empregada no CBMSC	F				12.840.963,00
			3 Outras Despesas Correntes	90	1.753.111.000	8.865.508,00
			3 Outras Despesas Correntes	91	1.753.111.000	13.300,00
			4 Investimentos	90	1.753.111.000	3.962.155,00
704.0949	Administração de pessoal e encargos sociais					
704.0949.004423	Administração de pessoal e encargos sociais - BM	F				450.808.064,00
			1 Pessoal e Encargos Sociais	90	1.500.100.000	399.829.980,00
			1 Pessoal e Encargos Sociais	90	1.753.111.000	21.889.310,00



ÓRGÃO : 16000 Secretaria de estado da Segurança Pública
 UNIDADE ORÇAMENTÁRIA : 16085 Fundo de Melhoria do Corpo de Bombeiros Militar

Em R\$ 1,00

DETALHAMENTO DO CRÉDITO ORÇAMENTÁRIO

RECURSOS DE TODAS AS FONTES

FUNCIONAL		PROGRAMA / AÇÃO / SUBAÇÃO	ESF	GRUPO DE DESPESA	MD	FR	VALOR
06.128	704	Melhoria Estrutural da Segurança Pública	F	3 Outras Despesas Correntes	90	1.500.100.000	12.049.573,00
				3 Outras Despesas Correntes	90	1.753.111.000	566.500,00
				3 Outras Despesas Correntes	91	1.500.100.000	16.472.690,00
06.182	702	Aumento da Operacionalidade	F	3 Outras Despesas Correntes	90	1.753.111.000	4.168.370,00
				4 Investimentos	90	1.753.111.000	1.104.570,00
				4 Investimentos	90	1.753.111.000	1.104.570,00
06.182	703	Promoção da Integração	F	3 Outras Despesas Correntes	90	1.501.261.000	31.042.640,00
				3 Outras Despesas Correntes	90	1.753.111.000	1.091.190,00
				3 Outras Despesas Correntes	90	1.749.234.000	763.380,00
06.182	704	Melhoria Estrutural da Segurança Pública	F	4 Investimentos	90	1.700.228.000	523.250,00
				4 Investimentos	90	1.702.235.000	207.350,00
				4 Investimentos	90	1.753.111.000	60.000,00
				4 Investimentos	90	1.899.285.000	40.250,00
06.182	704.0028	Gestão das atividades operacionais	F	3 Outras Despesas Correntes	90	1.501.261.000	31.042.640,00
				3 Outras Despesas Correntes	90	1.753.111.000	1.091.190,00



ÓRGÃO : 16000 Secretaria de estado da Segurança Pública
 UNIDADE ORÇAMENTÁRIA : 16085 Fundo de Melhoria do Corpo de Bombeiros Militar

Em R\$ 1,00

DETALHAMENTO DO CRÉDITO ORÇAMENTÁRIO

RECURSOS DE TODAS AS FONTES

FUNCIONAL		PROGRAMA / AÇÃO / SUBAÇÃO	ESF	GRUPO DE DESPESA	MD	FR	VALOR
06.331	704.0028.014076	Gestão das atividades de resposta a emergências	F				1.398.075,00
				3 Outras Despesas Correntes	90	1.753.111.000	1.288.920,00
				4 Investimentos	90	1.753.111.000	109.155,00
	704.0458	Gestão de serviços					
	704.0458.014783	Gestão do Serviço de Bombeiros Comunitários	F				25.877.500,00
				3 Outras Despesas Correntes	90	1.501.261.000	25.877.500,00
	704.1297	SC Levada a Sério					
	704.1297.015978	Transferências especiais aos municípios - BM - SC Levada a Sério	F				5.000,00
				4 Investimentos	40	1.500.100.000	5.000,00
	855	Saúde Ocupacional					
855.0445	Saúde e segurança no contexto ocupacional						
855.0445.014831	Saúde e segurança no contexto ocupacional - BM	F				1.015.000,00	
			3 Outras Despesas Correntes	90	1.753.111.000	1.015.000,00	
06.785	703	Promoção da Integração					
	703.1010	Gestão das atividades aéreas					
	703.1010.013131	Gestão das atividades aéreas - BM	F				941.875,00
				3 Outras Despesas Correntes	90	1.753.111.000	935.850,00
			4 Investimentos	90	1.753.111.000	6.025,00	
				TOTAL FISCAL			545.920.580,00



ÓRGÃO : 16000 Secretaria de estado da Segurança Pública
 UNIDADE ORÇAMENTÁRIA : 16085 Fundo de Melhoria do Corpo de Bombeiros Militar

Em R\$ 1,00

DETALHAMENTO DAS AÇÕES

RECURSOS DE TODAS AS FONTES

FUNCIONAL		PROGRAMA / AÇÃO / SUBAÇÃO / PRODUTO	UNIDADE MEDIDA / QUANTIDADE	CUSTO
06.122	704	Melhoria Estrutural da Segurança Pública		
	704.0002	Administração e manutenção de unidade gestoras		
	704.0002.004387	Gestão estratégica, controle e suporte administrativo - BM		
		Unidade gestora mantida	unidade 1	6.351.828
	704.0002.015715	Manutenção de instalações físicas no CBMSC		
		Unidade gestora mantida	unidade 1	1.127.379
	704.0077	Aquisição, construção ou ampliação de espaço físico		
	704.0077.011839	Construção e ampliação de instalações físicas - BM		
		Obra executada	unidade 3	1.553.854
	704.0077.015714	Construção do Quartel do Comando Geral do CBMSC		
		Obra executada	unidade 1	5.000.000
	704.0241	Manutenção de sistemas e serviços		
	704.0241.014780	Manutenção e desenvolvimento dos sistemas e da tecnologia empregada no CBMSC		
		Sistema mantido	unidade 1	12.840.963
	704.0949	Administração de pessoal e encargos sociais		
	704.0949.004423	Administração de pessoal e encargos sociais - BM		
		Servidor remunerado	unidade 2.700	450.808.064
06.128	704	Melhoria Estrutural da Segurança Pública		
	704.1031	Instrução e ensino		
	704.1031.011774	Instrução e ensino - BM		
		Militar capacitado	unidade 1.000	5.272.954
06.182	702	Aumento da Operacionalidade		
	702.1009	Operação Veraneio		
	702.1009.011910	Operação Veraneio Seguro - BM		
		Atendimento realizado	unidade 10.000	32.133.843
06.182	703	Promoção da Integração		
	703.0246	Gestão de acordos e convênios		



ÓRGÃO : 16000 Secretaria de estado da Segurança Pública
 UNIDADE ORÇAMENTÁRIA : 16085 Fundo de Melhoria do Corpo de Bombeiros Militar

Em R\$ 1,00

DETALHAMENTO DAS AÇÕES

RECURSOS DE TODAS AS FONTES

FUNCIONAL		PROGRAMA / AÇÃO / SUBAÇÃO / PRODUTO	UNIDADE MEDIDA /	QUANTIDADE	CUSTO
06.182	703.0246.013184	Gestão de acordos de cooperação e convênios - BM	unidade	20	1.594.243
	704	Termo firmado			
	704.0028	Melhoria Estrutural da Segurança Pública	unidade	210.000	1.398.075
	704.0028.014076	Gestão das atividades operacionais			
	704.0458	Gestão das atividades de resposta a emergências			
	704.0458.014783	Atendimento realizado			
	704.1297	Gestão de serviços			
704.1297.015978	Gestão do Serviço de Bombeiros Comunitários	unidade	145.000	25.877.500	
855	Subvenção paga				
06.331	855.0445	SC Levada a Sério	unidade	295	5.000
	855.0445.014831	Transferências especiais aos municípios - BM - SC Levada a Sério			
	06.785	Município atendido			
06.785	703	Saúde Ocupacional	unidade	2.700	1.015.000
	703.1010	Saúde e segurança no contexto ocupacional			
	703.1010.013131	Saúde e segurança no contexto ocupacional - BM			
		Servidor atendido			
		Promoção da Integração	unidade	1.800	941.877
		Gestão das atividades aéreas			
		Gestão das atividades aéreas - BM			
		Atendimento realizado			
TOTAL					545.920.580

TOTAL DO ÓRGÃO

4.025.428.799

QUADRO SÍNTESE POR FUNÇÃO

04	Administração	10.000
06	Segurança Pública	3.981.926.499
12	Educação	43.492.299



Ano Base: 2025

ÓRGÃO	: 16000 Secretaria de estado da Segurança Pública	
UNIDADE ORÇAMENTÁRIA	: 16090 Fundo Estadual de Segurança Pública - FESP-SC	Em R\$ 1,00
TOTAL DO ÓRGÃO		4.025.428.793
QUADRO SÍNTESE POR SUBFUNÇÃO		
122	Administração Geral	3.393.192.738
126	Tecnologia da Informação	33.966.878
128	Formação de Recursos Humanos	12.287.954
181	Policimento	285.308.136
182	Defesa Civil	61.008.662
183	Informação e Inteligência	99.710.562
331	Proteção e Benefícios ao Trabalhador	4.909.042
368	Educação Básica	43.492.299
422	Direitos Individuais, Coletivos e Difusos	73.825.170
542	Controle Ambiental	15.285.470
785	Transportes Especiais	941.870
845	Transferências	1.500.000
QUADRO SÍNTESE POR PROGRAMA		
0701	Redução da Criminalidade	214.123.362
0702	Aumento da Operacionalidade	111.593.600
0703	Promoção da Integração	36.392.833
0704	Melhoria Estrutural da Segurança Pública	3.472.721.978
0770	DETRAN Digital	188.672.022
0855	Saúde Ocupacional	1.925.000
QUADRO SÍNTESE POR UNIDADES ORÇAMENTÁRIAS		
16020	Departamento Estadual de Trânsito	188.682.020
16084	Fundo de Melhoria da Polícia Civil	1.041.023.570
16085	Fundo de Melhoria do Corpo de Bombeiros Militar	545.920.580
16090	Fundo Estadual de Segurança Pública - FESP-SC	49.944.257
16091	Fundo para Melhoria da Segurança Pública	68.555.869
16097	Fundo de Melhoria da Polícia Militar	1.823.335.122
16099	Fundo de Melhoria da Perícia Oficial	307.967.375



ÓRGÃO : 16000 Secretaria de estado da Segurança Pública
 UNIDADE ORÇAMENTÁRIA : 16090 Fundo Estadual de Segurança Pública - FESP-SC

Em R\$ 1,00

QUADRO SÍNTESE POR FONTES E GRUPOS DE DESPESAS

FUNÇÃO	PROGRAMA	PROJETO	ATIVIDADE	ITEM	FONTES	TOTAL	PESSOAL E ENC. SOCIAIS	JUROS E ENC. DÍVIDAS	OUTRAS DESP. CORR.	INVESTIMENTOS	INVERSÕES FINANCEIRAS	AMORTIZAÇÃO DA DÍVIDA	RESERVA
1.500	1.000	000	000	000	Recursos Não Vinculados de Impostos - Receita Líquida Disponível - RLD - Fonte Tesouro - (EC)	3.049.686.802	2.783.660.301		241.927.055	24.099.446			
1.501	229	000	000	000	Outros Recursos Não Vinculados - Outras Recursos de Transferências - Outras Fontes - (EC)	71.895				71.895			
1.501	240	000	000	000	Outros Recursos Não Vinculados - Recursos de Serviços - Recursos de Outras Fontes - (EC)	2.809.711			2.354.056	455.655			
1.501	260	000	000	000	Outros Recursos Não Vinculados - Recursos Patrimoniais - Recursos de Outras Fontes - (EC)	4.255			4.255				
1.501	261	000	000	000	Outros Recursos Não Vinculados - Receitas Diversas - FUNDOSOCIAL - (EC)	56.920.149			56.920.149				
1.501	269	000	000	000	Outros Recursos Não Vinculados - Outros Recursos - (EC)	25.696.850			25.202.107	494.743			
1.700	228	000	000	000	Outras Transf.de convênios ou Repasses da União - Outros Convênios, Ajustes e Acordos Administrativos - Outras Fontes (EC)	8.213.250				8.213.250			



ÓRGÃO : 16000 Secretaria de estado da Segurança Pública
 UNIDADE ORÇAMENTÁRIA : 16090 Fundo Estadual de Segurança Pública - FESP-SC

Em R\$ 1,00

1.702.235.000	Outras Transf. de Conv. ou Repasses dos Municípios - Acordos Administrativos, Ajustes e Convênios com Municípios - Outras Fontes (EC)	7.771.818			3.650.000	4.121.818		
1.703.228.000	Outras Transf. de Conv. ou Cont. de Repasses de outras Entidades - Convênios - Outras Fontes - (EC)	8.592.732			3.850.000	4.742.732		
1.713.229.000	Transferências Fundo a Fundo de Recursos do Fundo de Segurança Pública - FSP - Outras Fontes - (EC)	39.680.254			12.697.681	26.982.573		
1.749.234.000	Outras vinculações de transferências - Acordos Administrativos, Ajustes e Convênios com Poderes - Outras Fontes - (EC)	6.758.959			3.407.338	3.351.621		
1.749.269.000	Outras vinculações de transferências - Outros Recursos - Outras Fontes - (EC)	1.288.892			688.892	600.000		
1.749.285.000	Outras vinculações de transferências - Remuneração de Disp. Bancária - Outras Fontes - (EC)	14.348.034			4.725.457	9.622.577		



ÓRGÃO :		16000 Secretaria de estado da Segurança Pública							
UNIDADE ORÇAMENTÁRIA :		16090 Fundo Estadual de Segurança Pública - FESP-SC						Em R\$ 1,00	
1.752.235.000	Recursos Vinculados ao Trânsito - Acordos Administrativos, Ajustes e Convênios com Municípios - Outras Fontes - (EC)	22.121.387			15.772.387	6.349.000			
1.752.269.000	Recursos Vinculados ao Trânsito - Outros Recursos - Outras Fontes - (EC)	37.377.880			36.877.880	500.000			
1.753.111.000	Recursos de Taxas, Contribuições e Preços Públicos - Taxas de Segurança Pública e Defesa do Cidadão - Fonte Tesouro - (EC)	724.925.409	219.126.744		450.702.126	55.096.539			
1.753.219.000	Recursos de Taxas, contribuições e Preços Públicos - Outras Taxas - Outras Fontes - (EC)	8.489.956	140.071		5.500.000	2.849.885			
1.799.269.000	Outras vinculações Legais - Outros Recursos - Outras Fontes - (EC)	4.368.913			3.848.918	519.995			
1.799.285.000	Outras Vinculações Legais - Remuneração de Disp. Bancária - Outras Fontes - (EC)	6.259.407			3.897.047	2.362.360			
1.899.269.000	Outros Recursos Vinculados - Outros Recursos - Outras Fontes - (EC)	1.990			1.990				
1.899.285.000	Outros Recursos Vinculados - Remuneração de Disp. Bancária - Executivo -Outras Fontes - (EC)	40.250				40.250			
TOTAL DO ÓRGÃO		4.025.428.793	3.002.927.116		872.027.338	150.474.339			



ÓRGÃO : 16000 Secretaria de estado da Segurança Pública
 UNIDADE ORÇAMENTÁRIA : 16090 Fundo Estadual de Segurança Pública - FESP-SC

Em R\$ 1,00

TOTAL DA UNIDADE	49.944.257
QUADRO SÍNTESE POR FUNÇÃO	
06 Segurança Pública	49.944.257
QUADRO SÍNTESE POR SUBFUNÇÃO	
181 Policiamento	49.944.257
QUADRO SÍNTESE POR PROGRAMA	
0701 Redução da Criminalidade	44.949.832
0704 Melhoria Estrutural da Segurança Pública	4.994.425

QUADRO SÍNTESE POR FONTES E GRUPOS DA DESPESA

FONTE	TOTAL	PESSOAL E ENC. SOCIAIS	JUROS E ENC. DÍVIDA	OUTRAS DESP. CORR.	INVESTIMENTOS	INVERSÕES FINANCEIRAS	AMORTIZAÇÃO DA DÍVIDA	RESERVA
1.713.229.000 Transferências Fundo a Fundo de Recursos do Fundo de Segurança Pública - FSP - Outras Fontes - (EC)	39.680.254			12.697.681	26.982.573			
1.749.285.000 Outras vinculações de transferências - Remuneração de Disp. Bancária - Outras Fontes - (EC)	10.264.003			3.284.481	6.979.522			
TOTAL DA UNIDADE ORÇAMENTÁRIA	49.944.257			15.982.162	33.962.095			

DETALHAMENTO DO CRÉDITO ORÇAMENTÁRIO

RECURSOS DE TODAS AS FONTES

FUNCIONAL	PROGRAMA / AÇÃO / SUBAÇÃO	ESF	GRUPO DE DESPESA	MD	FR	VALOR
06.181	701					
	701.1305					
	701.1305.016152	F				39.955.407
			3 Outras Despesas Correntes	90	1.713.229.000	9.523.262
			3 Outras Despesas Correntes	90	1.749.285.000	2.463.366



ÓRGÃO : 16000 Secretaria de estado da Segurança Pública
 UNIDADE ORÇAMENTÁRIA : 16090 Fundo Estadual de Segurança Pública - FESP-SC

Em R\$ 1,00

DETALHAMENTO DO CRÉDITO ORÇAMENTÁRIO

RECURSOS DE TODAS AS FONTES

FUNCIONAL		PROGRAMA / AÇÃO / SUBAÇÃO	ESF	GRUPO DE DESPESA	MD	FR	VALOR			
06.181	701.1306 701.1306.016153	Enfrentamento da violência contra a mulher Enfrentamento da violência contra a mulher - EVM	F	4 Investimentos	90	1.713.229.000	22.220.942,00			
				4 Investimentos	90	1.749.285.000	5.747.842,00			
				3 Outras Despesas Correntes	90	1.713.229.000	1.190.402,00			
				3 Outras Despesas Correntes	90	1.749.285.000	307.922,00			
				4 Investimentos	90	1.713.229.000	2.777.612,00			
				4 Investimentos	90	1.749.285.000	718.482,00			
	704 704.1307 704.1307.016154	Melhoria Estrutural da Segurança Pública Melhoria da qualidade de vida dos profissionais Melhoria da qualidade de vida dos profissionais da segurança pública - MQV	F	3 Outras Despesas Correntes	90	1.713.229.000	1.984.012,00			
				3 Outras Despesas Correntes	90	1.749.285.000	513.202,00			
				4 Investimentos	90	1.713.229.000	1.984.012,00			
				4 Investimentos	90	1.749.285.000	513.202,00			
				TOTAL FISCAL						49.944.252,00



ÓRGÃO : 16000 Secretaria de estado da Segurança Pública
 UNIDADE ORÇAMENTÁRIA : 16090 Fundo Estadual de Segurança Pública - FESP-SC

Em R\$ 1,00

DETALHAMENTO DAS AÇÕES

RECURSOS DE TODAS AS FONTES

FUNCIONAL		PROGRAMA / AÇÃO / SUBAÇÃO / PRODUTO	UNIDADE MEDIDA / QUANTIDADE	CUSTO
06.181	701	Redução da Criminalidade		
	701.1305	Redução de mortes violentas		
	701.1305.016152	Redução de mortes violentas intencionais - RMV Equipamento adquirido	unidade 1.240	39.955.407
06.181	701.1306	Enfrentamento da violência contra a mulher		
	701.1306.016153	Enfrentamento da violência contra a mulher - EVM Equipamento adquirido	unidade 124	4.994.425
	704	Melhoria Estrutural da Segurança Pública		
06.181	704.1307	Melhoria da qualidade de vida dos profissionais		
	704.1307.016154	Melhoria da qualidade de vida dos profissionais da segurança pública - MQV Equipamento adquirido	unidade 1.560	4.994.425
TOTAL				49.944.257

TOTAL DO ÓRGÃO

4.025.428.793

QUADRO SÍNTESE POR FUNÇÃO

04	Administração	10.000
06	Segurança Pública	3.981.926.493
12	Educação	43.492.293

QUADRO SÍNTESE POR SUBFUNÇÃO

122	Administração Geral	3.393.192.738
126	Tecnologia da Informação	33.966.872
128	Formação de Recursos Humanos	12.287.954
181	Policciamento	285.308.136
182	Defesa Civil	61.008.662
183	Informação e Inteligência	99.710.562
331	Proteção e Benefícios ao Trabalhador	4.909.044
368	Educação Básica	43.492.293



Ano Base: 2025

ÓRGÃO	:	16000 Secretaria de estado da Segurança Pública	
UNIDADE ORÇAMENTÁRIA	:	16091 Fundo para Melhoria da Segurança Pública	Em R\$ 1,00
TOTAL DO ÓRGÃO			4.025.428.793,00
422	Direitos Individuais, Coletivos e Difusos		73.825.174,00
542	Controle Ambiental		15.285.470,00
785	Transportes Especiais		941.877,00
845	Transferências		1.500.000,00
QUADRO SÍNTESE POR PROGRAMA			
0701	Redução da Criminalidade		214.123.362,00
0702	Aumento da Operacionalidade		111.593.600,00
0703	Promoção da Integração		36.392.830,00
0704	Melhoria Estrutural da Segurança Pública		3.472.721.978,00
0770	DETRAN Digital		188.672.020,00
0855	Saúde Ocupacional		1.925.000,00
QUADRO SÍNTESE POR UNIDADES ORÇAMENTÁRIAS			
16020	Departamento Estadual de Trânsito		188.682.020,00
16084	Fundo de Melhoria da Polícia Civil		1.041.023.570,00
16085	Fundo de Melhoria do Corpo de Bombeiros Militar		545.920.580,00
16090	Fundo Estadual de Segurança Pública - FESP-SC		49.944.257,00
16091	Fundo para Melhoria da Segurança Pública		68.555.869,00
16097	Fundo de Melhoria da Polícia Militar		1.823.335.122,00
16099	Fundo de Melhoria da Perícia Oficial		307.967.375,00



ÓRGÃO : 16000 Secretaria de estado da Segurança Pública
 UNIDADE ORÇAMENTÁRIA : 16091 Fundo para Melhoria da Segurança Pública

Em R\$ 1,00

QUADRO SÍNTESE POR FONTES E GRUPOS DE DESPESAS

FONTE	TOTAL	PESSOAL E ENC. SOCIAIS	JUROS E ENC. DÍVIDAS	OUTRAS DESP. CORR.	INVESTIMEN - TOS	INVERSÕES FINANCEIRAS	AMORTIZAÇÃO DA DÍVIDA	RESERVA
1.500.100.000 Recursos Não Vinculados de Impostos - Receita Líquida Disponível - RLD - Fonte Tesouro - (EC)	3.049.686.802	2.783.660.301		241.927.055	24.099.446			
1.501.229.000 Outros Recursos Não Vinculados - Outras Recursos de Transferências - Outras Fontes - (EC)	71.895				71.895			
1.501.240.000 Outros Recursos Não Vinculados - Recursos de Serviços - Recursos de Outras Fontes - (EC)	2.809.711			2.354.056	455.655			
1.501.260.000 Outros Recursos Não Vinculados - Recursos Patrimoniais - Recursos de Outras Fontes - (EC)	4.255			4.255				
1.501.261.000 Outros Recursos Não Vinculados - Receitas Diversas - FUNDOSOCIAL - (EC)	56.920.149			56.920.149				
1.501.269.000 Outros Recursos Não Vinculados - Outros Recursos - (EC)	25.696.850			25.202.107	494.743			
1.700.228.000 Outras Transf.de convênios ou Repasses da União - Outros Convênios, Ajustes e Acordos Administrativos - Outras Fontes (EC)	8.213.250				8.213.250			



ÓRGÃO :		16000 Secretaria de estado da Segurança Pública							
UNIDADE ORÇAMENTÁRIA :		16091 Fundo para Melhoria da Segurança Pública						Em R\$ 1,00	
1.702.235.000	Outras Transf. de Conv. ou Repasses dos Municípios - Acordos Administrativos, Ajustes e Convênios com Municípios - Outras Fontes (EC)	7.771.818			3.650.000	4.121.818			
1.703.228.000	Outras Transf. de Conv. ou Cont. de Repasses de outras Entidades - Convênios - Outras Fontes - (EC)	8.592.732			3.850.000	4.742.732			
1.713.229.000	Transferências Fundo a Fundo de Recursos do Fundo de Segurança Pública - FSP - Outras Fontes - (EC)	39.680.254			12.697.681	26.982.573			
1.749.234.000	Outras vinculações de transferências - Acordos Administrativos, Ajustes e Convênios com Poderes - Outras Fontes - (EC)	6.758.959			3.407.338	3.351.621			
1.749.269.000	Outras vinculações de transferências - Outros Recursos - Outras Fontes - (EC)	1.288.892			688.892	600.000			
1.749.285.000	Outras vinculações de transferências - Remuneração de Disp. Bancária - Outras Fontes - (EC)	14.348.034			4.725.457	9.622.577			



ÓRGÃO :		16000 Secretaria de estado da Segurança Pública						
UNIDADE ORÇAMENTÁRIA :		16091 Fundo para Melhoria da Segurança Pública						
		Em R\$ 1,00						
1.752.235.000	Recursos Vinculados ao Trânsito - Acordos Administrativos, Ajustes e Convênios com Municípios - Outras Fontes - (EC)	22.121.387			15.772.387	6.349.000		
1.752.269.000	Recursos Vinculados ao Trânsito - Outros Recursos - Outras Fontes - (EC)	37.377.880			36.877.880	500.000		
1.753.111.000	Recursos de Taxas, Contribuições e Preços Públicos - Taxas de Segurança Pública e Defesa do Cidadão - Fonte Tesouro - (EC)	724.925.409	219.126.744		450.702.126	55.096.539		
1.753.219.000	Recursos de Taxas, contribuições e Preços Públicos - Outras Taxas - Outras Fontes - (EC)	8.489.956	140.071		5.500.000	2.849.885		
1.799.269.000	Outras vinculações Legais - Outros Recursos - Outras Fontes - (EC)	4.368.913			3.848.918	519.995		
1.799.285.000	Outras Vinculações Legais - Remuneração de Disp. Bancária - Outras Fontes - (EC)	6.259.407			3.897.047	2.362.360		
1.899.269.000	Outros Recursos Vinculados - Outros Recursos - Outras Fontes - (EC)	1.990			1.990			
1.899.285.000	Outros Recursos Vinculados - Remuneração de Disp. Bancária - Executivo -Outras Fontes - (EC)	40.250				40.250		
TOTAL DO ÓRGÃO		4.025.428.793	3.002.927.116		872.027.338	150.474.339		



ÓRGÃO : 16000 Secretaria de estado da Segurança Pública
 UNIDADE ORÇAMENTÁRIA : 16091 Fundo para Melhoria da Segurança Pública

Em R\$ 1,00

TOTAL DA UNIDADE 68.555.869

QUADRO SÍNTESE POR FUNÇÃO

06 Segurança Pública 68.545.869
 12 Educação 10.000

QUADRO SÍNTESE POR SUBFUNÇÃO

122 Administração Geral 18.454.710
 126 Tecnologia da Informação 4.303.631
 181 Policiamento 44.287.528
 368 Educação Básica 10.000
 845 Transferências 1.500.000

QUADRO SÍNTESE POR PROGRAMA

0701 Redução da Criminalidade 10.000
 0703 Promoção da Integração 60.206
 0704 Melhoria Estrutural da Segurança Pública 68.485.663

QUADRO SÍNTESE POR FONTES E GRUPOS DA DESPESA

FONTE	TOTAL	PESSOAL E ENC. SOCIAIS	JUROS E ENC. DÍVIDA	OUTRAS DESP. CORR.	INVESTIMENTOS	INVERSÕES FINANCEIRAS	AMORTIZAÇÃO DA DÍVIDA	RESERVA
1.500.100.000 Recursos Não Vinculados de Impostos - Receita Líquida Disponível - RLD - Fonte Tesouro - (EC)	29.098.500			5.804.054	23.294.446			
1.749.285.000 Outras vinculações de transferências - Remuneração de Disp. Bancária - Outras Fontes - (EC)	60.206				60.206			
1.753.111.000 Recursos de Taxas, Contribuições e Preços Públicos - Taxas de Segurança Pública e Defesa do Cidadão - Fonte Tesouro - (EC)	39.397.163	13.356.322		24.840.841	1.200.000			
TOTAL DA UNIDADE ORÇAMENTÁRIA	68.555.869	13.356.322		30.644.895	24.554.652			



ÓRGÃO : 16000 Secretaria de estado da Segurança Pública
 UNIDADE ORÇAMENTÁRIA : 16091 Fundo para Melhoria da Segurança Pública

Em R\$ 1,00

DETALHAMENTO DO CRÉDITO ORÇAMENTÁRIO

RECURSOS DE TODAS AS FONTES

FUNCIONAL		PROGRAMA / AÇÃO / SUBAÇÃO	ESF	GRUPO DE DESPESA	MD	FR	VALOR
06.122	704	Melhoria Estrutural da Segurança Pública					
	704.0002	Administração e manutenção de unidade gestoras					
	704.0002.006503	Administração e manutenção dos insumos, materiais e serviços administrativos gerais - SSP	F				3.164.700,00
				3 Outras Despesas Correntes	90	1.753.111.000	3.163.650,00
				3 Outras Despesas Correntes	91	1.753.111.000	1.050,00
	704.0239	Manutenção de serviços					
	704.0239.011848	Conservação - manutenção e reforma de instalações - SSP	F				1.200.000,00
				4 Investimentos	90	1.753.111.000	1.200.000,00
	704.0949	Administração de pessoal e encargos sociais					
	704.0949.006605	Administração de pessoal e encargos sociais - SSP	F				14.090.000,00
				1 Pessoal e Encargos Sociais	90	1.753.111.000	11.579.070,00
				1 Pessoal e Encargos Sociais	91	1.753.111.000	1.777.250,00
				3 Outras Despesas Correntes	90	1.753.111.000	315.780,00
				3 Outras Despesas Correntes	91	1.753.111.000	417.890,00
06.126	704	Melhoria Estrutural da Segurança Pública					
	704.0241	Manutenção de sistemas e serviços					
	704.0241.006359	Modernização, integração e manutenção da tecnologia da informação e comunicação - SSP	F				4.303.630,00
				3 Outras Despesas Correntes	90	1.753.111.000	4.303.630,00
06.181	703	Promoção da Integração					
	703.0246	Gestão de acordos e convênios					



ÓRGÃO : 16000 Secretaria de estado da Segurança Pública
 UNIDADE ORÇAMENTÁRIA : 16091 Fundo para Melhoria da Segurança Pública

Em R\$ 1,00

DETALHAMENTO DO CRÉDITO ORÇAMENTÁRIO

RECURSOS DE TODAS AS FONTES

FUNCIONAL	PROGRAMA / AÇÃO / SUBAÇÃO	ESF	GRUPO DE DESPESA	MD	FR	VALOR
06.181	703.0246.013186		Gestão de acordos de cooperação e convênios - SSP	F		60.200.000
	704		Melhoria Estrutural da Segurança Pública			60.200.000
	704.0217		Gestão de pessoal terceirizado			
	704.0217.013138	F	Gestão de pessoal terceirizado - SSP			4.684.611
			3 Outras Despesas Correntes	90	1.753.111.000	4.684.611
	704.0262		Manutenção de veículos			
	704.0262.013102	F	Gestão sustentável da frota - combustível e manutenção - SSP			151.999
			3 Outras Despesas Correntes	90	1.753.111.000	151.999
	704.0498		Realizar monitoramento			
	704.0498.011918	F	Gestão do videomonitoramento urbano e das Centrais Regionais de Emergência			11.802.218
		3 Outras Despesas Correntes	90	1.753.111.000	11.802.218	
06.845	704.1076		Emendas parlamentares			
	704.1076.015100	F	Emendas parlamentares da Segurança Pública - SSP			27.588.500
			3 Outras Despesas Correntes	90	1.500.100.000	5.794.050
			4 Investimentos	90	1.500.100.000	21.794.440
12.368	704		Melhoria Estrutural da Segurança Pública			
	704.1297		SC Levada a Sério			
	704.1297.016182	F	Transferências especiais aos municípios - SSP - SC Levada a Sério			1.500.000
		4 Investimentos	40	1.500.100.000	1.500.000	
	701		Redução da Criminalidade			
	701.0037		Benefícios a crianças/adolescentes			
	701.0037.015091	F	Realização do PROERD - Apoio PM			10.000



Ano Base: 2025

ÓRGÃO : 16000 Secretaria de estado da Segurança Pública
UNIDADE ORÇAMENTÁRIA : 16091 Fundo para Melhoria da Segurança Pública

Em R\$ 1,00

DETALHAMENTO DO CRÉDITO ORÇAMENTÁRIO

RECURSOS DE TODAS AS FONTES

FUNCIONAL	PROGRAMA / AÇÃO / SUBAÇÃO	ESF	GRUPO DE DESPESA	MD	FR	VALOR
			3 Outras Despesas Correntes	90	1.500.100.000	10.000.000,00
				TOTAL FISCAL		68.555.869,00



ÓRGÃO : 16000 Secretaria de estado da Segurança Pública
 UNIDADE ORÇAMENTÁRIA : 16091 Fundo para Melhoria da Segurança Pública

Em R\$ 1,00

DETALHAMENTO DAS AÇÕES

RECURSOS DE TODAS AS FONTES

FUNCIONAL		PROGRAMA / AÇÃO / SUBAÇÃO / PRODUTO	UNIDADE MEDIDA / QUANTIDADE	CUSTO
06.122	704	Melhoria Estrutural da Segurança Pública		
	704.0002	Administração e manutenção de unidade gestoras		
	704.0002.006503	Administração e manutenção dos insumos, materiais e serviços administrativos gerais - SSP		
		Unidade gestora mantida	unidade	3.164.708
	704.0239	Manutenção de serviços		
	704.0239.011848	Conservação - manutenção e reforma de instalações - SSP		
		Unidade mantida	unidade	1.200.000
	704.0949	Administração de pessoal e encargos sociais		
	704.0949.006605	Administração de pessoal e encargos sociais - SSP		
		Servidor remunerado	unidade	14.090.002
06.126	704	Melhoria Estrutural da Segurança Pública		
	704.0241	Manutenção de sistemas e serviços		
	704.0241.006359	Modernização, integração e manutenção da tecnologia da informação e comunicação - SSP		
		Sistema mantido	unidade	4.303.631
06.181	703	Promoção da Integração		
	703.0246	Gestão de acordos e convênios		
	703.0246.013186	Gestão de acordos de cooperação e convênios - SSP		
		Termo firmado	unidade	60.206
06.181	704	Melhoria Estrutural da Segurança Pública		
	704.0217	Gestão de pessoal terceirizado		
	704.0217.013138	Gestão de pessoal terceirizado - SSP		
		Terceirizado contratado	unidade	4.684.611
	704.0262	Manutenção de veículos		
	704.0262.013102	Gestão sustentável da frota - combustível e manutenção - SSP		
		Veículo mantido	unidade	151.993
	704.0498	Realizar monitoramento		



ÓRGÃO : 16000 Secretaria de estado da Segurança Pública
 UNIDADE ORÇAMENTÁRIA : 16091 Fundo para Melhoria da Segurança Pública

Em R\$ 1,00

DETALHAMENTO DAS AÇÕES

RECURSOS DE TODAS AS FONTES

FUNCIONAL		PROGRAMA / AÇÃO / SUBAÇÃO / PRODUTO	UNIDADE MEDIDA / QUANTIDADE		CUSTO
	704.0498.011918	Gestão do videomonitoramento urbano e das Centrais Regionais de Emergência	unidade	4.200	11.802.218
	704.1076	Emendas parlamentares			
	704.1076.015100	Emendas parlamentares da Segurança Pública - SSP			
06.845	704	Projeto executado	unidade	150	27.588.500
	704	Melhoria Estrutural da Segurança Pública			
	704.1297	SC Levada a Sério			
	704.1297.016182	Transferências especiais aos municípios - SSP - SC Levada a Sério			
12.368	701	Município atendido	unidade	295	1.500.000
	701	Redução da Criminalidade			
	701.0037	Benefícios a crianças/adolescentes			
	701.0037.015091	Realização do PROERD - Apoio PM			
		Criança/adolesc beneficiado	unidade	39.464	10.000
TOTAL					68.555.869

TOTAL DO ÓRGÃO

4.025.428.793

QUADRO SÍNTESE POR FUNÇÃO

04	Administração	10.000
06	Segurança Pública	3.981.926.494
12	Educação	43.492.299

QUADRO SÍNTESE POR SUBFUNÇÃO

122	Administração Geral	3.393.192.738
126	Tecnologia da Informação	33.966.878
128	Formação de Recursos Humanos	12.287.954
181	Policimento	285.308.136
182	Defesa Civil	61.008.667
183	Informação e Inteligência	99.710.567



Ano Base: 2025

ÓRGÃO	:	16000 Secretaria de estado da Segurança Pública	
UNIDADE ORÇAMENTÁRIA	:	16097 Fundo de Melhoria da Polícia Militar	Em R\$ 1,00
TOTAL DO ÓRGÃO			4.025.428.793
331	Proteção e Benefícios ao Trabalhador		4.909.044
368	Educação Básica		43.492.299
422	Direitos Individuais, Coletivos e Difusos		73.825.174
542	Controle Ambiental		15.285.470
785	Transportes Especiais		941.877
845	Transferências		1.500.000
QUADRO SÍNTESE POR PROGRAMA			
0701	Redução da Criminalidade		214.123.362
0702	Aumento da Operacionalidade		111.593.600
0703	Promoção da Integração		36.392.833
0704	Melhoria Estrutural da Segurança Pública		3.472.721.978
0770	DETRAN Digital		188.672.020
0855	Saúde Ocupacional		1.925.000
QUADRO SÍNTESE POR UNIDADES ORÇAMENTÁRIAS			
16020	Departamento Estadual de Trânsito		188.682.020
16084	Fundo de Melhoria da Polícia Civil		1.041.023.570
16085	Fundo de Melhoria do Corpo de Bombeiros Militar		545.920.580
16090	Fundo Estadual de Segurança Pública - FESP-SC		49.944.257
16091	Fundo para Melhoria da Segurança Pública		68.555.869
16097	Fundo de Melhoria da Polícia Militar		1.823.335.122
16099	Fundo de Melhoria da Perícia Oficial		307.967.375



ÓRGÃO : 16000 Secretaria de estado da Segurança Pública

UNIDADE ORÇAMENTÁRIA : 16097 Fundo de Melhoria da Polícia Militar

Em R\$ 1,00

QUADRO SÍNTESE POR FONTES E GRUPOS DE DESPESAS

FUNÇÃO	PROGRAMA	PROJETO	ATIVIDADE	ITEM	TOTAL	PESSOAL E ENC. SOCIAIS	JUROS E ENC. DÍVIDAS	OUTRAS DESP. CORR.	INVESTIMEN - TOS	INVERSÕES FINANCEIRAS	AMORTIZAÇÃO DA DÍVIDA	RESERVA
1.500.100.000	Recursos Não Vinculados de Impostos - Receita Líquida Disponível - RLD - Fonte Tesouro - (EC)				3.049.686.802	2.783.660.301		241.927.055	24.099.446			
1.501.229.000	Outros Recursos Não Vinculados - Outras Recursos de Transferências - Outras Fontes - (EC)				71.895				71.895			
1.501.240.000	Outros Recursos Não Vinculados - Recursos de Serviços - Recursos de Outras Fontes - (EC)				2.809.711			2.354.056	455.655			
1.501.260.000	Outros Recursos Não Vinculados - Recursos Patrimoniais - Recursos de Outras Fontes - (EC)				4.255			4.255				
1.501.261.000	Outros Recursos Não Vinculados - Receitas Diversas - FUNDOSOCIAL - (EC)				56.920.149			56.920.149				
1.501.269.000	Outros Recursos Não Vinculados - Outros Recursos - (EC)				25.696.850			25.202.107	494.743			
1.700.228.000	Outras Transf.de convênios ou Repasses da União - Outros Convênios, Ajustes e Acordos Administrativos - Outras Fontes (EC)				8.213.250				8.213.250			



ÓRGÃO :		16000 Secretaria de estado da Segurança Pública							
UNIDADE ORÇAMENTÁRIA :		16097 Fundo de Melhoria da Polícia Militar						Em R\$ 1,00	
1.702.235.000	Outras Transf. de Conv. ou Repasses dos Municípios - Acordos Administrativos, Ajustes e Convênios com Municípios - Outras Fontes (EC)	7.771.818			3.650.000	4.121.818			
1.703.228.000	Outras Transf. de Conv. ou Cont. de Repasses de outras Entidades - Convênios - Outras Fontes - (EC)	8.592.732			3.850.000	4.742.732			
1.713.229.000	Transferências Fundo a Fundo de Recursos do Fundo de Segurança Pública - FSP - Outras Fontes - (EC)	39.680.254			12.697.681	26.982.573			
1.749.234.000	Outras vinculações de transferências - Acordos Administrativos, Ajustes e Convênios com Poderes - Outras Fontes - (EC)	6.758.959			3.407.338	3.351.621			
1.749.269.000	Outras vinculações de transferências - Outros Recursos - Outras Fontes - (EC)	1.288.892			688.892	600.000			
1.749.285.000	Outras vinculações de transferências - Remuneração de Disp. Bancária - Outras Fontes - (EC)	14.348.034			4.725.457	9.622.577			



ÓRGÃO :		16000 Secretaria de estado da Segurança Pública									
UNIDADE ORÇAMENTÁRIA :		16097 Fundo de Melhoria da Polícia Militar								Em R\$ 1,00	
1.752.235.000	Recursos Vinculados ao Trânsito - Acordos Administrativos, Ajustes e Convênios com Municípios - Outras Fontes - (EC)	22.121.387			15.772.387	6.349.000					
1.752.269.000	Recursos Vinculados ao Trânsito - Outros Recursos - Outras Fontes - (EC)	37.377.880			36.877.880	500.000					
1.753.111.000	Recursos de Taxas, Contribuições e Preços Públicos - Taxas de Segurança Pública e Defesa do Cidadão - Fonte Tesouro - (EC)	724.925.409	219.126.744		450.702.126	55.096.539					
1.753.219.000	Recursos de Taxas, contribuições e Preços Públicos - Outras Taxas - Outras Fontes - (EC)	8.489.956	140.071		5.500.000	2.849.885					
1.799.269.000	Outras vinculações Legais - Outros Recursos - Outras Fontes - (EC)	4.368.913			3.848.918	519.995					
1.799.285.000	Outras Vinculações Legais - Remuneração de Disp. Bancária - Outras Fontes - (EC)	6.259.407			3.897.047	2.362.360					
1.899.269.000	Outros Recursos Vinculados - Outros Recursos - Outras Fontes - (EC)	1.990			1.990						
1.899.285.000	Outros Recursos Vinculados - Remuneração de Disp. Bancária - Executivo -Outras Fontes - (EC)	40.250				40.250					
TOTAL DO ÓRGÃO		4.025.428.793	3.002.927.116		872.027.338	150.474.339					



Ano Base: 2025

ÓRGÃO : 16000 Secretaria de estado da Segurança Pública
 UNIDADE ORÇAMENTÁRIA : 16097 Fundo de Melhoria da Polícia Militar

Em R\$ 1,00

TOTAL DA UNIDADE**1.823.335.122**

QUADRO SÍNTESE POR FUNÇÃO

06	Segurança Pública	1.779.852.823
12	Educação	43.482.299

QUADRO SÍNTESE POR SUBFUNÇÃO

122	Administração Geral	1.603.213.520
126	Tecnologia da Informação	23.000.000
128	Formação de Recursos Humanos	6.940.000
181	Policciamento	128.039.789
183	Informação e Inteligência	100.000
331	Proteção e Benefícios ao Trabalhador	3.274.044
368	Educação Básica	43.482.299
542	Controle Ambiental	15.285.470

QUADRO SÍNTESE POR PROGRAMA

0701	Redução da Criminalidade	101.231.294
0702	Aumento da Operacionalidade	51.779.757
0703	Promoção da Integração	33.796.507
0704	Melhoria Estrutural da Segurança Pública	1.636.237.564
0855	Saúde Ocupacional	290.000

QUADRO SÍNTESE POR FONTES E GRUPOS DA DESPESA

FONTE	TOTAL	PESSOAL E ENC. SOCIAIS	JUROS E ENC. DÍVIDA	OUTRAS DESP. CORR.	INVESTIMEN - TOS	INVERSÕES FINANCEIRAS	AMORTIZAÇÃO DA DÍVIDA	RESERVA
1.500.100.000 Recursos Não Vinculados de Impostos - Receita Líquida Disponível - RLD - Fonte Tesouro - (EC)	1.497.198.879	1.326.190.857		170.208.022	800.000			
1.501.240.000 Outros Recursos Não Vinculados - Recursos de Serviços - Recursos de Outras Fontes - (EC)	2.154.056			2.154.056				



ÓRGÃO :		16000 Secretaria de estado da Segurança Pública						
UNIDADE ORÇAMENTÁRIA :		16097 Fundo de Melhoria da Polícia Militar						
								Em R\$ 1,00
1.501.269.000	Outros Recursos Não Vinculados - Outros Recursos - (EC)	429.815			190.000	239.815		
1.702.235.000	Outras Transf. de Conv. ou Repasses dos Municípios - Acordos Administrativos, Ajustes e Convênios com Municípios - Outras Fontes (EC)	5.021.599			3.300.000	1.721.599		
1.749.234.000	Outras vinculações de transferências - Acordos Administrativos, Ajustes e Convênios com Poderes - Outras Fontes - (EC)	3.575.140			2.294.495	1.280.645		
1.749.269.000	Outras vinculações de transferências - Outros Recursos - Outras Fontes - (EC)	1.288.892			688.892	600.000		
1.749.285.000	Outras vinculações de transferências - Remuneração de Disp. Bancária - Outras Fontes - (EC)	1.314.021			740.976	573.045		
1.752.235.000	Recursos Vinculados ao Trânsito - Acordos Administrativos, Ajustes e Convênios com Municípios - Outras Fontes - (EC)	20.247.240			14.247.240	6.000.000		
1.753.111.000	Recursos de Taxas, Contribuições e Preços Públicos - Taxas de Segurança Pública e Defesa do Cidadão - Fonte Tesouro - (EC)	274.401.928	84.602.429		184.629.499	5.170.000		
1.753.219.000	Recursos de Taxas, contribuições e Preços Públicos - Outras Taxas - Outras Fontes - (EC)	8.489.956	140.071		5.500.000	2.849.885		



ÓRGÃO	: 16000 Secretaria de estado da Segurança Pública							
UNIDADE ORÇAMENTÁRIA	: 16097 Fundo de Melhoria da Polícia Militar							
Em R\$ 1,00								
1.799.269.000	Outras vinculações Legais - Outros Recursos - Outras Fontes - (EC)	4.364.559			3.844.564	519.995		
1.799.285.000	Outras Vinculações Legais - Remuneração de Disp. Bancária - Outras Fontes - (EC)	4.847.047			2.847.047	2.000.000		
1.899.269.000	Outros Recursos Vinculados - Outros Recursos - Outras Fontes - (EC)	1.990			1.990			
TOTAL DA UNIDADE ORÇAMENTÁRIA		1.823.335.122	1.410.933.357		390.646.781	21.754.984		

DETALHAMENTO DO CRÉDITO ORÇAMENTÁRIO

RECURSOS DE TODAS AS FONTES

FUNCIONAL		PROGRAMA / AÇÃO / SUBAÇÃO	ESF	GRUPO DE DESPESA	MD	FR	VALOR
06.122	704	Melhoria Estrutural da Segurança Pública					
	704.0561	Construção de unidades de segurança pública					
	704.0561.011799	Construção e ampliação de instalações físicas - PM	F	4 Investimentos	90	1.753.111.000	2.000.000
	704.0949	Administração de pessoal e encargos sociais					
	704.0949.000686	Administração de pessoal e encargos sociais - PM	F	1 Pessoal e Encargos Sociais	90	1.500.100.000	1.569.408.555
				1 Pessoal e Encargos Sociais	90	1.753.111.000	1.291.259.418
				1 Pessoal e Encargos Sociais	91	1.500.100.000	83.662.429
				3 Outras Despesas Correntes	90	1.500.100.000	252.411
				3 Outras Despesas Correntes	90	1.500.100.000	75.322.455
				3 Outras Despesas Correntes	90	1.753.111.000	32.029.555
				3 Outras Despesas Correntes	91	1.500.100.000	86.882.299
	704.1027	Gestão estratégica, controle e suporte administrativo					



ÓRGÃO : 16000 Secretaria de estado da Segurança Pública

UNIDADE ORÇAMENTÁRIA : 16097 Fundo de Melhoria da Polícia Militar

Em R\$ 1,00

DETALHAMENTO DO CRÉDITO ORÇAMENTÁRIO

RECURSOS DE TODAS AS FONTES

FUNCIONAL		PROGRAMA / AÇÃO / SUBAÇÃO	ESF	GRUPO DE DESPESA	MD	FR	VALOR
	704.1027.004072	Gestão estratégica, controle e suporte administrativo - PM	F				31.804.96
				3 Outras Despesas Correntes	50	1.753.111.000	5.000.00
				3 Outras Despesas Correntes	90	1.501.240.000	2.154.05
				3 Outras Despesas Correntes	90	1.753.111.000	23.850.90
				4 Investimentos	90	1.753.111.000	800.00
06.126	704	Melhoria Estrutural da Segurança Pública					
	704.0241	Manutenção de sistemas e serviços					
	704.0241.013221	Gestão da tecnologia da informação e comunicação - PM	F				23.000.00
				3 Outras Despesas Correntes	90	1.753.111.000	22.200.00
				4 Investimentos	90	1.753.111.000	800.00
06.128	704	Melhoria Estrutural da Segurança Pública					
	704.0482	Aperfeiçoamento dos profissionais de segurança pública					
	704.0482.011793	Instrução e ensino - PM	F				6.940.00
				1 Pessoal e Encargos Sociais	90	1.753.111.000	940.00
				3 Outras Despesas Correntes	50	1.753.111.000	1.412.28
				3 Outras Despesas Correntes	90	1.753.111.000	4.557.71
				4 Investimentos	90	1.753.111.000	30.00
06.181	701	Redução da Criminalidade					
	701.1046	Polícia ostensiva e preservação da ordem pública					
	701.1046.013132	Polícia ostensiva aérea - PM	F				8.765.00



ÓRGÃO : 16000 Secretaria de estado da Segurança Pública
 UNIDADE ORÇAMENTÁRIA : 16097 Fundo de Melhoria da Polícia Militar

Em R\$ 1,00

DETALHAMENTO DO CRÉDITO ORÇAMENTÁRIO

RECURSOS DE TODAS AS FONTES

FUNCIONAL		PROGRAMA / AÇÃO / SUBAÇÃO	ESF	GRUPO DE DESPESA	MD	FR	VALOR
06.181	702	Polícia ostensiva e preservação da ordem pública - PM	F	3 Outras Despesas Correntes	90	1.702.235.000	300.000
				3 Outras Despesas Correntes	90	1.749.285.000	40.000
				3 Outras Despesas Correntes	90	1.753.111.000	8.225.000
				4 Investimentos	90	1.753.111.000	200.000
				3 Outras Despesas Correntes	90	1.702.235.000	82.780.500
				3 Outras Despesas Correntes	90	1.749.234.000	3.000.000
				3 Outras Despesas Correntes	90	1.749.269.000	794.490
				3 Outras Despesas Correntes	90	1.749.285.000	688.890
				3 Outras Despesas Correntes	90	1.749.285.000	450.970
				3 Outras Despesas Correntes	90	1.753.111.000	72.810.000
				3 Outras Despesas Correntes	90	1.899.269.000	1.990
				4 Investimentos	90	1.501.269.000	239.810
				4 Investimentos	90	1.702.235.000	1.721.590
				4 Investimentos	90	1.749.234.000	850.000
				4 Investimentos	90	1.749.269.000	600.000
				4 Investimentos	90	1.749.285.000	322.730
				4 Investimentos	90	1.753.111.000	1.300.000
	702.1032	Operação veraneio segura	F				
	702.1032.011814	Operação Estação Verão - PM					9.350.000



ÓRGÃO : 16000 Secretaria de estado da Segurança Pública

UNIDADE ORÇAMENTÁRIA : 16097 Fundo de Melhoria da Polícia Militar

Em R\$ 1,00

DETALHAMENTO DO CRÉDITO ORÇAMENTÁRIO

RECURSOS DE TODAS AS FONTES

FUNCIONAL	PROGRAMA / AÇÃO / SUBAÇÃO	ESF	GRUPO DE DESPESA	MD	FR	VALOR
			3 Outras Despesas Correntes	90	1.753.111.000	9.350.000,00
702.1046	Polícia ostensiva e preservação da ordem pública					
702.1046.013118	Segurança e mobilidade no trânsito urbano - PM	F	3 Outras Despesas Correntes	90	1.752.235.000	25.094.285,00
			3 Outras Despesas Correntes	90	1.799.285.000	14.247.240,00
			4 Investimentos	90	1.752.235.000	2.847.040,00
			4 Investimentos	90	1.799.285.000	6.000.000,00
702.1304	Realização de operações					
702.1304.016119	Operações Policiais e Segurança de Eventos - PM	F	3 Outras Despesas Correntes	90	1.753.111.000	2.000.000,00
						2.050.000,00
06.183	704					
	704.1044					
	704.1044.013128	F	3 Outras Despesas Correntes	90	1.753.111.000	2.050.000,00
						100.000,00
			3 Outras Despesas Correntes	90	1.753.111.000	60.000,00
			4 Investimentos	90	1.753.111.000	40.000,00
06.331	704					
	704.0238					
	704.0238.013199	F	3 Outras Despesas Correntes	90	1.753.111.000	2.984.040,00
						2.984.040,00
			3 Outras Despesas Correntes	90	1.753.111.000	2.984.040,00
06.331	855					
	855.0445					
	855.0445.012019	F	3 Outras Despesas Correntes	90	1.753.111.000	290.000,00



ÓRGÃO : 16000 Secretaria de estado da Segurança Pública
 UNIDADE ORÇAMENTÁRIA : 16097 Fundo de Melhoria da Polícia Militar

Em R\$ 1,00

DETALHAMENTO DO CRÉDITO ORÇAMENTÁRIO

RECURSOS DE TODAS AS FONTES

FUNCIONAL		PROGRAMA / AÇÃO / SUBAÇÃO	ESF	GRUPO DE DESPESA	MD	FR	VALOR				
06.542	702 702.1046 702.1046.011816	Aumento da Operacionalidade Polícia ostensiva e preservação da ordem pública Polícia ostensiva ambiental - PM	F	3 Outras Despesas Correntes	90	1.501.269.000	190.000,00				
				3 Outras Despesas Correntes	90	1.753.111.000	100.000,00				
				1 Pessoal e Encargos Sociais	90	1.753.219.000	140.070,00				
				3 Outras Despesas Correntes	90	1.749.234.000	1.500.000,00				
				3 Outras Despesas Correntes	90	1.749.285.000	250.000,00				
				3 Outras Despesas Correntes	90	1.753.219.000	5.500.000,00				
				3 Outras Despesas Correntes	90	1.799.269.000	3.844.560,00				
				4 Investimentos	90	1.749.234.000	430.640,00				
				4 Investimentos	90	1.749.285.000	250.310,00				
				4 Investimentos	90	1.753.219.000	2.849.880,00				
				4 Investimentos	90	1.799.269.000	519.990,00				
				12.368	701 701.0037 701.0037.013212	Redução da Criminalidade Benefícios a crianças/adolescentes Realização de programas educacionais da PMSC	F	1 Pessoal e Encargos Sociais	90	1.500.100.000	9.685.790,00
								3 Outras Despesas Correntes	90	1.500.100.000	4.982.510,00
3 Outras Despesas Correntes	90	1.500.100.000	4.185.260,00								
3 Outras Despesas Correntes	91	1.500.100.000	118.010,00								
3 Outras Despesas Correntes	91	1.500.100.000	118.010,00								
3 Outras Despesas Correntes	91	1.500.100.000	118.010,00								
3 Outras Despesas Correntes	91	1.500.100.000	118.010,00								



Ano Base: 2025

ÓRGÃO : 16000 Secretaria de estado da Segurança Pública
 UNIDADE ORÇAMENTÁRIA : 16097 Fundo de Melhoria da Polícia Militar

Em R\$ 1,00

DETALHAMENTO DO CRÉDITO ORÇAMENTÁRIO

RECURSOS DE TODAS AS FONTES

FUNCIONAL		PROGRAMA / AÇÃO / SUBAÇÃO	ESF	GRUPO DE DESPESA	MD	FR	VALOR
12.368	703	Promoção da Integração	F	4 Investimentos	90	1.500.100.000	400.000,00
	703.1070	Gestão dos colégios militares					
	703.1070.014200	Gestão dos Colégios Militares do Estado					
				1 Pessoal e Encargos Sociais	90	1.500.100.000	29.696.500,00
				3 Outras Despesas Correntes	90	1.500.100.000	3.700.000,00
				4 Investimentos	90	1.500.100.000	400.000,00
				TOTAL FISCAL			1.823.335.120,00



ÓRGÃO : 16000 Secretaria de estado da Segurança Pública
 UNIDADE ORÇAMENTÁRIA : 16097 Fundo de Melhoria da Polícia Militar

Em R\$ 1,00

DETALHAMENTO DAS AÇÕES

RECURSOS DE TODAS AS FONTES

FUNCIONAL	PROGRAMA / AÇÃO / SUBAÇÃO / PRODUTO	UNIDADE MEDIDA / QUANTIDADE	CUSTO
06.122	704	Melhoria Estrutural da Segurança Pública	
	704.0561	Construção de unidades de segurança pública	
	704.0561.011799	Construção e ampliação de instalações físicas - PM Obra executada	unidade 5 2.000.000
	704.0949	Administração de pessoal e encargos sociais	
	704.0949.000686	Administração de pessoal e encargos sociais - PM Servidor remunerado	unidade 10.500 1.569.408.559
	704.1027	Gestão estratégica, controle e suporte administrativo	
	704.1027.004072	Gestão estratégica, controle e suporte administrativo - PM Unidade mantida	unidade 1 31.804.961
06.126	704	Melhoria Estrutural da Segurança Pública	
	704.0241	Manutenção de sistemas e serviços	
	704.0241.013221	Gestão da tecnologia da informação e comunicação - PM Sistema mantido	unidade 42 23.000.000
06.128	704	Melhoria Estrutural da Segurança Pública	
	704.0482	Aperfeiçoamento dos profissionais de segurança pública	
	704.0482.011793	Instrução e ensino - PM Servidor capacitado	unidade 9.000 6.940.000
06.181	701	Redução da Criminalidade	
	701.1046	Polícia ostensiva e preservação da ordem pública	
	701.1046.013132	Polícia ostensiva aérea - PM Ação de polícia ostensiva	unidade 300 8.765.000
	701.1046.014157	Polícia ostensiva e preservação da ordem pública - PM Ação de polícia ostensiva	unidade 1.200.000 82.780.502
06.181	702	Aumento da Operacionalidade	
	702.1032	Operação veraneio segura	
	702.1032.011814	Operação Estação Verão - PM Município atendido	unidade 53 9.350.000



ÓRGÃO : 16000 Secretaria de estado da Segurança Pública
 UNIDADE ORÇAMENTÁRIA : 16097 Fundo de Melhoria da Polícia Militar

Em R\$ 1,00

DETALHAMENTO DAS AÇÕES

RECURSOS DE TODAS AS FONTES

FUNCIONAL		PROGRAMA / AÇÃO / SUBAÇÃO / PRODUTO	UNIDADE MEDIDA / QUANTIDADE	CUSTO
	702.1046	Polícia ostensiva e preservação da ordem pública		
	702.1046.013118	Segurança e mobilidade no trânsito urbano - PM		
		Ação de polícia ostensiva	unidade	25.094.287
	702.1304	Realização de operações		
	702.1304.016119	Operações Policiais e Segurança de Eventos - PM		
		Operação realizada	unidade	2.050.000
06.183	704	Melhoria Estrutural da Segurança Pública		
	704.1044	Inteligência de segurança pública		
	704.1044.013128	Inteligência de Segurança Pública - PM		
		Atividade de inteligência	unidade	100.000
06.331	704	Melhoria Estrutural da Segurança Pública		
	704.0238	Gestão de indenizações		
	704.0238.013199	Gestão das indenizações decorrentes de acidente em serviço - PM		
		Servidor beneficiado	unidade	2.984.044
06.331	855	Saúde Ocupacional		
	855.0445	Saúde e segurança no contexto ocupacional		
	855.0445.012019	Saúde e segurança no contexto ocupacional - PM		
		Servidor atendido	unidade	290.000
06.542	702	Aumento da Operacionalidade		
	702.1046	Polícia ostensiva e preservação da ordem pública		
	702.1046.011816	Polícia ostensiva ambiental - PM		
		Ação de polícia ostensiva	unidade	15.285.470
12.368	701	Redução da Criminalidade		
	701.0037	Benefícios a crianças/adolescentes		
	701.0037.013212	Realização de programas educacionais da PMSC		
		Criança/adolesc beneficiado	unidade	9.685.792
12.368	703	Promoção da Integração		
	703.1070	Gestão dos colégios militares		



ÓRGÃO : 16000 Secretaria de estado da Segurança Pública
 UNIDADE ORÇAMENTÁRIA : 16097 Fundo de Melhoria da Polícia Militar

Em R\$ 1,00

DETALHAMENTO DAS AÇÕES

RECURSOS DE TODAS AS FONTES

FUNCIONAL	PROGRAMA / AÇÃO / SUBAÇÃO / PRODUTO	UNIDADE MEDIDA / QUANTIDADE	CUSTO
703.1070.014200	Gestão dos Colégios Militares do Estado Aluno atendido	unidade 2.250	33.796.507
TOTAL			1.823.335.122

TOTAL DO ÓRGÃO

4.025.428.793

QUADRO SÍNTESE POR FUNÇÃO

04	Administração	10.000
06	Segurança Pública	3.981.926.494
12	Educação	43.492.299

QUADRO SÍNTESE POR SUBFUNÇÃO

122	Administração Geral	3.393.192.738
126	Tecnologia da Informação	33.966.878
128	Formação de Recursos Humanos	12.287.954
181	Policciamento	285.308.136
182	Defesa Civil	61.008.666
183	Informação e Inteligência	99.710.562
331	Proteção e Benefícios ao Trabalhador	4.909.044
368	Educação Básica	43.492.299
422	Direitos Individuais, Coletivos e Difusos	73.825.174
542	Controle Ambiental	15.285.470
785	Transportes Especiais	941.877
845	Transferências	1.500.000

QUADRO SÍNTESE POR PROGRAMA

0701	Redução da Criminalidade	214.123.362
0702	Aumento da Operacionalidade	111.593.600
0703	Promoção da Integração	36.392.833
0704	Melhoria Estrutural da Segurança Pública	3.472.721.978
0770	DETRAN Digital	188.672.020



Ano Base: 2025

ÓRGÃO	:	16000 Secretaria de estado da Segurança Pública	
UNIDADE ORÇAMENTÁRIA	:	16099 Fundo de Melhoria da Perícia Oficial	Em R\$ 1,00
TOTAL DO ÓRGÃO			4.025.428.793
0855	Saúde Ocupacional		1.925.000
QUADRO SÍNTESE POR UNIDADES ORÇAMENTÁRIAS			
16020	Departamento Estadual de Trânsito		188.682.020
16084	Fundo de Melhoria da Polícia Civil		1.041.023.570
16085	Fundo de Melhoria do Corpo de Bombeiros Militar		545.920.580
16090	Fundo Estadual de Segurança Pública - FESP-SC		49.944.257
16091	Fundo para Melhoria da Segurança Pública		68.555.869
16097	Fundo de Melhoria da Polícia Militar		1.823.335.122
16099	Fundo de Melhoria da Perícia Oficial		307.967.375



ÓRGÃO : 16000 Secretaria de estado da Segurança Pública

UNIDADE ORÇAMENTÁRIA : 16099 Fundo de Melhoria da Perícia Oficial

Em R\$ 1,00

QUADRO SÍNTESE POR FONTES E GRUPOS DE DESPESAS

FONTE	TOTAL	PESSOAL E ENC. SOCIAIS	JUROS E ENC. DÍVIDAS	OUTRAS DESP. CORR.	INVESTIMEN - TOS	INVERSÕES FINANCEIRAS	AMORTIZAÇÃO DA DÍVIDA	RESERVA
1.500.100.000 Recursos Não Vinculados de Impostos - Receita Líquida Disponível - RLD - Fonte Tesouro - (EC)	3.049.686.802	2.783.660.301		241.927.055	24.099.446			
1.501.229.000 Outros Recursos Não Vinculados - Outras Recursos de Transferências - Outras Fontes - (EC)	71.895				71.895			
1.501.240.000 Outros Recursos Não Vinculados - Recursos de Serviços - Recursos de Outras Fontes - (EC)	2.809.711			2.354.056	455.655			
1.501.260.000 Outros Recursos Não Vinculados - Recursos Patrimoniais - Recursos de Outras Fontes - (EC)	4.255			4.255				
1.501.261.000 Outros Recursos Não Vinculados - Receitas Diversas - FUNDOSOCIAL - (EC)	56.920.149			56.920.149				
1.501.269.000 Outros Recursos Não Vinculados - Outros Recursos - (EC)	25.696.850			25.202.107	494.743			
1.700.228.000 Outras Transf.de convênios ou Repasses da União - Outros Convênios, Ajustes e Acordos Administrativos - Outras Fontes (EC)	8.213.250				8.213.250			



ÓRGÃO :		16000 Secretaria de estado da Segurança Pública						
UNIDADE ORÇAMENTÁRIA :		16099 Fundo de Melhoria da Perícia Oficial						
		Em R\$ 1,00						
1.702.235.000	Outras Transf. de Conv. ou Repasses dos Municípios - Acordos Administrativos, Ajustes e Convênios com Municípios - Outras Fontes (EC)	7.771.818			3.650.000	4.121.818		
1.703.228.000	Outras Transf. de Conv. ou Cont. de Repasses de outras Entidades - Convênios - Outras Fontes - (EC)	8.592.732			3.850.000	4.742.732		
1.713.229.000	Transferências Fundo a Fundo de Recursos do Fundo de Segurança Pública - FSP - Outras Fontes - (EC)	39.680.254			12.697.681	26.982.573		
1.749.234.000	Outras vinculações de transferências - Acordos Administrativos, Ajustes e Convênios com Poderes - Outras Fontes - (EC)	6.758.959			3.407.338	3.351.621		
1.749.269.000	Outras vinculações de transferências - Outros Recursos - Outras Fontes - (EC)	1.288.892			688.892	600.000		
1.749.285.000	Outras vinculações de transferências - Remuneração de Disp. Bancária - Outras Fontes - (EC)	14.348.034			4.725.457	9.622.577		



ÓRGÃO : 16000 Secretaria de estado da Segurança Pública									
UNIDADE ORÇAMENTÁRIA : 16099 Fundo de Melhoria da Perícia Oficial		Em R\$ 1,00							
1.752.235.000	Recursos Vinculados ao Trânsito - Acordos Administrativos, Ajustes e Convênios com Municípios - Outras Fontes - (EC)	22.121.387			15.772.387	6.349.000			
1.752.269.000	Recursos Vinculados ao Trânsito - Outros Recursos - Outras Fontes - (EC)	37.377.880			36.877.880	500.000			
1.753.111.000	Recursos de Taxas, Contribuições e Preços Públicos - Taxas de Segurança Pública e Defesa do Cidadão - Fonte Tesouro - (EC)	724.925.409	219.126.744		450.702.126	55.096.539			
1.753.219.000	Recursos de Taxas, contribuições e Preços Públicos - Outras Taxas - Outras Fontes - (EC)	8.489.956	140.071		5.500.000	2.849.885			
1.799.269.000	Outras vinculações Legais - Outros Recursos - Outras Fontes - (EC)	4.368.913			3.848.918	519.995			
1.799.285.000	Outras Vinculações Legais - Remuneração de Disp. Bancária - Outras Fontes - (EC)	6.259.407			3.897.047	2.362.360			
1.899.269.000	Outros Recursos Vinculados - Outros Recursos - Outras Fontes - (EC)	1.990			1.990				
1.899.285.000	Outros Recursos Vinculados - Remuneração de Disp. Bancária - Executivo -Outras Fontes - (EC)	40.250				40.250			
TOTAL DO ÓRGÃO		4.025.428.793	3.002.927.116		872.027.338	150.474.339			



ÓRGÃO : 16000 Secretaria de estado da Segurança Pública
 UNIDADE ORÇAMENTÁRIA : 16099 Fundo de Melhoria da Perícia Oficial

Em R\$ 1,00

TOTAL DA UNIDADE 307.967.375

QUADRO SÍNTESE POR FUNÇÃO

06 Segurança Pública 307.967.375

QUADRO SÍNTESE POR SUBFUNÇÃO

122 Administração Geral 265.481.343

183 Informação e Inteligência 42.286.032

331 Proteção e Benefícios ao Trabalhador 200.000

QUADRO SÍNTESE POR PROGRAMA

0701 Redução da Criminalidade 40.286.032

0704 Melhoria Estrutural da Segurança Pública 267.481.343

0855 Saúde Ocupacional 200.000

QUADRO SÍNTESE POR FONTES E GRUPOS DA DESPESA

FONTE	TOTAL	PESSOAL E ENC. SOCIAIS	JUROS E ENC. DÍVIDA	OUTRAS DESP. CORR.	INVESTIMENTOS	INVERSÕES FINANCEIRAS	AMORTIZAÇÃO DA DÍVIDA	RESERVA
1.500.100.000 Recursos Não Vinculados de Impostos - Receita Líquida Disponível - RLD - Fonte Tesouro - (EC)	227.702.664	222.431.366		5.271.298				
1.700.228.000 Outras Transf.de convênios ou Repasses da União - Outros Convênios, Ajustes e Acordos Administrativos - Outras Fontes (EC)	7.690.000				7.690.000			
1.749.234.000 Outras vinculações de transferências - Acordos Administrativos, Ajustes e Convênios com Poderes - Outras Fontes - (EC)	999.454			149.454	850.000			
1.749.285.000 Outras vinculações de transferências - Remuneração de Disp. Bancária - Outras Fontes - (EC)	835.950				835.950			



ÓRGÃO : 16000 Secretaria de estado da Segurança Pública
 UNIDADE ORÇAMENTÁRIA : 16099 Fundo de Melhoria da Perícia Oficial

Em R\$ 1,00

1.753.111.000	Recursos de Taxas, Contribuições e Preços Públicos - Taxas de Segurança Pública e Defesa do Cidadão - Fonte Tesouro - (EC)	70.708.707	27.778.679		31.940.028	10.990.000		
1.799.285.000	Outras Vinculações Legais - Remuneração de Disp. Bancária - Outras Fontes - (EC)	30.600				30.600		
TOTAL DA UNIDADE ORÇAMENTÁRIA		307.967.375	250.210.045		37.360.780	20.396.550		

DETALHAMENTO DO CRÉDITO ORÇAMENTÁRIO

RECURSOS DE TODAS AS FONTES

FUNCIONAL		PROGRAMA / AÇÃO / SUBAÇÃO	ESF	GRUPO DE DESPESA	MD	FR	VALOR
06.122	704 704.0949 704.0949.015021	Melhoria Estrutural da Segurança Pública	F				255.481.344
		Administração de pessoal e encargos sociais					176.017.084
		Administração de pessoal e encargos sociais da PCI					27.778.679
		1 Pessoal e Encargos Sociais		90	1.500.100.000	46.414.284	
		1 Pessoal e Encargos Sociais		90	1.753.111.000	2.756.064	
		1 Pessoal e Encargos Sociais		91	1.500.100.000	2.515.234	
		3 Outras Despesas Correntes		90	1.500.100.000		
		3 Outras Despesas Correntes		91	1.500.100.000		
		3 Outras Despesas Correntes				10.000.000	
		704.1101 704.1101.015028		Construção, ampliação e reforma Obras e serviços de arquitetura e engenharia da PCI	F		
			3 Outras Despesas Correntes	90	1.753.111.000	8.000.000	
			4 Investimentos	90	1.753.111.000		
06.183	701 701.0462	Redução da Criminalidade					
		Gestão do Instituto de Identificação					



ÓRGÃO : 16000 Secretaria de estado da Segurança Pública
 UNIDADE ORÇAMENTÁRIA : 16099 Fundo de Melhoria da Perícia Oficial

Em R\$ 1,00

DETALHAMENTO DO CRÉDITO ORÇAMENTÁRIO

RECURSOS DE TODAS AS FONTES

FUNCIONAL	PROGRAMA / AÇÃO / SUBAÇÃO	ESF	GRUPO DE DESPESA	MD	FR	VALOR	
06.183	701.0462.015018	F	Gestão de identificação civil e criminal da PCI			14.530.000	
				3 Outras Despesas Correntes	90	1.753.111.000	14.450.000
	701.0542	F	Gestão de perícias				80.000
			701.0542.015019	Gestão de perícias criminais da PCI			25.756.030
				4 Investimentos	90	1.753.111.000	80.000
				3 Outras Despesas Correntes	90	1.749.234.000	149.450
				3 Outras Despesas Correntes	90	1.753.111.000	12.896.020
				3 Outras Despesas Correntes	91	1.753.111.000	604.000
				4 Investimentos	90	1.700.228.000	7.690.000
				4 Investimentos	90	1.749.234.000	850.000
				4 Investimentos	90	1.749.285.000	653.650
				4 Investimentos	90	1.753.111.000	2.700.000
				4 Investimentos	90	1.799.285.000	30.600
				4 Investimentos	91	1.749.285.000	182.300
06.331	855	F	Melhoria Estrutural da Segurança Pública			2.000.000	
			704	Administração e manutenção de insumos			
			704.0031	Gestão administrativa da PCI			2.000.000
			3 Outras Despesas Correntes	90	1.753.111.000	1.890.000	
			4 Investimentos	90	1.753.111.000	110.000	
			855.0445	Saúde e segurança no contexto ocupacional			
	855.0445.015676	F	Saúde e segurança no contexto ocupacional - PCI			200.000	
			3 Outras Despesas Correntes	90	1.753.111.000	100.000	



Ano Base: 2025

ÓRGÃO : 16000 Secretaria de estado da Segurança Pública
UNIDADE ORÇAMENTÁRIA : 16099 Fundo de Melhoria da Perícia Oficial

Em R\$ 1,00

DETALHAMENTO DO CRÉDITO ORÇAMENTÁRIO

RECURSOS DE TODAS AS FONTES

FUNCIONAL	PROGRAMA / AÇÃO / SUBAÇÃO	ESF	GRUPO DE DESPESA	MD	FR	VALOR
			4 Investimentos	90	1.753.111.000	100.000
TOTAL FISCAL						307.967.375



ÓRGÃO : 16000 Secretaria de estado da Segurança Pública
 UNIDADE ORÇAMENTÁRIA : 16099 Fundo de Melhoria da Perícia Oficial

Em R\$ 1,00

DETALHAMENTO DAS AÇÕES

RECURSOS DE TODAS AS FONTES

FUNCIONAL		PROGRAMA / AÇÃO / SUBAÇÃO / PRODUTO	UNIDADE MEDIDA / QUANTIDADE	CUSTO
06.122	704	Melhoria Estrutural da Segurança Pública		
	704.0949	Administração de pessoal e encargos sociais		
	704.0949.015021	Administração de pessoal e encargos sociais da PCI		
		Servidor remunerado	unidade 982	255.481.343
06.183	704.1101	Construção, ampliação e reforma		
	704.1101.015028	Obras e serviços de arquitetura e engenharia da PCI		
		Obra executada	unidade 12	10.000.000
06.183	701	Redução da Criminalidade		
	701.0462	Gestão do Instituto de Identificação		
	701.0462.015018	Gestão de identificação civil e criminal da PCI		
		Documento emitido	unidade 840.000	14.530.000
06.183	701.0542	Gestão de perícias		
	701.0542.015019	Gestão de perícias criminais da PCI		
		Perícia realizada	unidade 154.000	25.756.032
06.183	704	Melhoria Estrutural da Segurança Pública		
	704.0031	Administração e manutenção de insumos		
	704.0031.015020	Gestão administrativa da PCI		
06.331		Unidade gestora mantida	unidade 1	2.000.000
	855	Saúde Ocupacional		
	855.0445	Saúde e segurança no contexto ocupacional		
	855.0445.015676	Saúde e segurança no contexto ocupacional - PCI		
		Servidor atendido	unidade 800	200.000
TOTAL				307.967.375



Ano Base: 2025

ÓRGÃO	:	26000 Secretaria de Estado da Assistência Social, Mulher e Família	
UNIDADE ORÇAMENTÁRIA	:	26001 Secretaria de Estado da Assistência Social, Mulher e Família	Em R\$ 1,00
TOTAL DO ÓRGÃO			430.911.577,00
QUADRO SÍNTESE POR FUNÇÃO			
04	Administração		51.094.353,00
08	Assistência Social		102.102.783,00
14	Direitos da Cidadania		70.464.680,00
16	Habitação		207.249.761,00
QUADRO SÍNTESE POR SUBFUNÇÃO			
062	Defesa do Interesse Público no Processo Judiciário		14.500.000,00
122	Administração Geral		62.233.020,00
126	Tecnologia da Informação		2.097.500,00
128	Formação de Recursos Humanos		2.434.204,00
241	Assistência à Pessoa Idosa		32.119.637,00
242	Assistência à Pessoa com Deficiência		174.499,00
243	Assistência à Criança e ao Adolescente		35.839.548,00
244	Assistência Comunitária		17.198.507,00
245	Serviços Socioassistenciais		59.622.660,00
306	Alimentação e Nutrição		1.510.000,00
331	Proteção e Benefícios ao Trabalhador		50.000,00
422	Direitos Individuais, Coletivos e Difusos		4.321.000,00
482	Habitação Urbana		198.811.000,00
QUADRO SÍNTESE POR PROGRAMA			
0560	Proteção e Desenvolvimento Social		380.754.163,00
0850	Gestão de Pessoas		20.105.840,00
0855	Saúde Ocupacional		50.000,00
0900	Gestão Administrativa - Poder Executivo		30.001.564,00



Ano Base: 2025

ÓRGÃO	:	26000 Secretaria de Estado da Assistência Social, Mulher e Família	
UNIDADE ORÇAMENTÁRIA	:	26001 Secretaria de Estado da Assistência Social, Mulher e Família	Em R\$ 1,00
QUADRO SÍNTESE POR UNIDADES ORÇAMENTÁRIAS			
26001	Secretaria de Estado da Assistência Social, Mulher e Família		282.813.848
26022	Companhia de Habitação do Estado de Santa Catarina		8.438.761
26092	Fundo Estadual de Segurança Alimentar e Nutricional		1.500.000
26093	Fundo Estadual de Assistência Social		71.199.783
26094	Fundo de Habitação Popular do Estado de Santa Catarina		2.500.000
26098	Fundo Estadual do Idoso		32.119.637
26099	Fundo para a Infância e Adolescência		32.339.548



ÓRGÃO : 26000 Secretaria de Estado da Assistência Social, Mulher e Família
 UNIDADE ORÇAMENTÁRIA : 26001 Secretaria de Estado da Assistência Social, Mulher e Família

Em R\$ 1,00

QUADRO SÍNTESE POR FONTES E GRUPOS DE DESPESAS

FUNÇÃO	DESCRIÇÃO	TOTAL	PESSOAL E ENC. SOCIAIS	JUROS E ENC. DÍVIDAS	OUTRAS DESP. CORR.	INVESTIMENTOS	INVERSÕES FINANCEIRAS	AMORTIZAÇÃO DA DÍVIDA	RESERVA
1.500.100.000	Recursos Não Vinculados de Impostos - Receita Líquida Disponível - RLD - Fonte Tesouro - (EC)	357.221.210	18.667.033		311.261.164	27.293.013			
1.501.240.000	Outros Recursos Não Vinculados - Recursos de Serviços - Recursos de Outras Fontes - (EC)	48.039			48.039				
1.501.260.000	Outros Recursos Não Vinculados - Recursos Patrimoniais - Recursos de Outras Fontes - (EC)	328			328				
1.501.269.000	Outros Recursos Não Vinculados - Outros Recursos - (EC)	38.052			38.052				
1.501.280.000	Outros Recursos Não Vinculados - Remuneração de Disponibilidade Bancária Executivo - Outras Fontes - (EC)	600.171			600.171				
1.501.299.000	Outros Recursos Não Vinculados - Outras Receitas Diversas - Outras Fontes (EC)	2.117.545			2.117.545				
1.660.225.000	Transferências de recursos do Fundo Nacional de Assistência Social - FNAS - Outras Fontes - (EC)	5.319.798			4.792.583	527.215			



ÓRGÃO :		26000 Secretaria de Estado da Assistência Social, Mulher e Família						
UNIDADE ORÇAMENTÁRIA :		26001 Secretaria de Estado da Assistência Social, Mulher e Família						
		Em R\$ 1,00						
1.665.128.000	Transferências de recursos da União Destinado a Programas de Assistência Social - Admin. Direta - Recursos Tesouro (EC)	100.000			100.000			
1.669.185.000	Outros Recursos Vinculados à Assistência Social - Remuneração de Disponibilidade Bancária - (EC)	74.495			74.495			
1.669.285.000	Outros Recursos Vinc. à Assistência Social - Remuneração de Disponibilidade Bancária - Outras Fontes - (EC)	588.318			530.013	58.305		
1.756.298.000	Recursos de Alienação de Bens/Ativos - Administração Indireta - Receita da Alienação de Bens - (EC)	320.000			320.000			
1.759.269.000	Recursos Vinculados a Fundo - Outros recursos - Outras Fontes - (EC)	48.299.005			30.237.979	18.061.026		
1.799.285.000	Outras Vinculações Legais - Remuneração de Disp. Bancária - Outras Fontes - (EC)	16.160.180			16.160.180			
1.899.285.000	Outros Recursos Vinculados - Remuneração de Disp. Bancária - Executivo -Outras Fontes - (EC)	24.436			24.436			
TOTAL DO ÓRGÃO		430.911.577	18.667.033		366.304.985	45.939.559		



Ano Base: 2025

ÓRGÃO : 26000 Secretaria de Estado da Assistência Social, Mulher e Família
 UNIDADE ORÇAMENTÁRIA : 26001 Secretaria de Estado da Assistência Social, Mulher e Família

Em R\$ 1,00

TOTAL DA UNIDADE **282.813.848**

QUADRO SÍNTESE POR FUNÇÃO

04	Administração	51.094.353
08	Assistência Social	30.903.000
14	Direitos da Cidadania	4.505.495
16	Habitação	196.311.000

QUADRO SÍNTESE POR SUBFUNÇÃO

062	Defesa do Interesse Público no Processo Judiciário	13.000.000
122	Administração Geral	49.406.853
126	Tecnologia da Informação	1.517.500
128	Formação de Recursos Humanos	120.000
242	Assistência à Pessoa com Deficiência	174.495
243	Assistência à Criança e ao Adolescente	3.500.000
244	Assistência Comunitária	1.000
245	Serviços Socioassistenciais	14.402.000
306	Alimentação e Nutrição	10.000
331	Proteção e Benefícios ao Trabalhador	50.000
422	Direitos Individuais, Coletivos e Difusos	4.321.000
482	Habitação Urbana	196.311.000

QUADRO SÍNTESE POR PROGRAMA

0560	Proteção e Desenvolvimento Social	241.095.195
0850	Gestão de Pessoas	14.776.712
0855	Saúde Ocupacional	50.000
0900	Gestão Administrativa - Poder Executivo	26.891.941

QUADRO SÍNTESE POR FONTES E GRUPOS DA DESPESA

FONTE	TOTAL	PESSOAL E ENC. SOCIAIS	JUROS E ENC. DÍVIDA	OUTRAS DESP. CORR.	INVESTIMEN - TOS	INVERSÕES FINANCEIRAS	AMORTIZAÇÃO DA DÍVIDA	RESERVA
1.500.100.000 Recursos Não Vinculados de Impostos - Receita Líquida Disponível - RLD - Fonte Tesouro - (EC)	282.639.353	13.634.373		252.723.980	16.281.000			



ÓRGÃO : 26000 Secretaria de Estado da Assistência Social, Mulher e Família
 UNIDADE ORÇAMENTÁRIA : 26001 Secretaria de Estado da Assistência Social, Mulher e Família

Em R\$ 1,00

1.665.128.000	Transferências de recursos da União Destinado a Programas de Assistência Social - Admin. Direta - Recursos Tesouro (EC)	100.000			100.000			
1.669.185.000	Outros Recursos Vinculados à Assistência Social - Remuneração de Disponibilidade Bancária - (EC)	74.495			74.495			
TOTAL DA UNIDADE ORÇAMENTÁRIA		282.813.848	13.634.373		252.898.475	16.281.000		

DETALHAMENTO DO CRÉDITO ORÇAMENTÁRIO

RECURSOS DE TODAS AS FONTES

FUNCIONAL		PROGRAMA / AÇÃO / SUBAÇÃO	ESF	GRUPO DE DESPESA	MD	FR	VALOR
04.122	560	Proteção e Desenvolvimento Social					
	560.1250	Gestão administrativa					
	560.1250.015763	Gestão administrativa da política de habitação e regularização fundiária	S				9.048.400
				3 Outras Despesas Correntes	90	1.500.100.000	9.048.400
	560.1250.015786	Gestão da Política de Segurança Alimentar e Nutricional - SAS	S				327.300
				3 Outras Despesas Correntes	90	1.500.100.000	327.300
04.122	850	Gestão de Pessoas					
	850.0949	Administração de pessoal e encargos sociais					
	850.0949.000639	Administração de pessoal e encargos sociais - SAS	S				14.656.712
				1 Pessoal e Encargos Sociais	90	1.500.100.000	12.385.420
				1 Pessoal e Encargos Sociais	91	1.500.100.000	1.248.940
				3 Outras Despesas Correntes	90	1.500.100.000	295.620
				3 Outras Despesas Correntes	91	1.500.100.000	726.712



ÓRGÃO : 26000 Secretaria de Estado da Assistência Social, Mulher e Família
 UNIDADE ORÇAMENTÁRIA : 26001 Secretaria de Estado da Assistência Social, Mulher e Família

Em R\$ 1,00

DETALHAMENTO DO CRÉDITO ORÇAMENTÁRIO

RECURSOS DE TODAS AS FONTES

FUNCIONAL		PROGRAMA / AÇÃO / SUBAÇÃO	ESF	GRUPO DE DESPESA	MD	FR	VALOR
04.122	900	Gestão Administrativa - Poder Executivo	S				
	900.0002	Administração e manutenção de unidade gestoras					
	900.0002.002783	Administração e manutenção dos serviços administrativos gerais - SAS					25.374.44
				3 Outras Despesas Correntes	90	1.500.100.000	21.561.44
				3 Outras Despesas Correntes	91	1.500.100.000	35.00
				4 Investimentos	90	1.500.100.000	3.778.00
04.126	900	Gestão Administrativa - Poder Executivo	S				
	900.0948	Manutenção e modernização dos serviços de tecnologia da informação e comunicação					
	900.0948.003711	Manutenção e modernização dos serviços de tecnologia da informação e comunicação - SAS					1.517.50
				3 Outras Despesas Correntes	90	1.500.100.000	1.011.50
				3 Outras Despesas Correntes	91	1.500.100.000	6.00
				4 Investimentos	90	1.500.100.000	500.00
04.128	850	Gestão de Pessoas	S				
	850.0006	Encargos com estagiários					
	850.0006.002567	Encargos com estagiários - SAS					120.00
				3 Outras Despesas Correntes	90	1.500.100.000	120.00
04.331	855	Saúde Ocupacional	S				
	855.0445	Saúde e segurança no contexto ocupacional					
	855.0445.014847	Saúde e segurança no contexto ocupacional - SAS					50.00
				3 Outras Despesas Correntes	90	1.500.100.000	50.00
08.062	560	Proteção e Desenvolvimento Social					



ÓRGÃO : 26000 Secretaria de Estado da Assistência Social, Mulher e Família
 UNIDADE ORÇAMENTÁRIA : 26001 Secretaria de Estado da Assistência Social, Mulher e Família

Em R\$ 1,00

DETALHAMENTO DO CRÉDITO ORÇAMENTÁRIO

RECURSOS DE TODAS AS FONTES

FUNCIONAL	PROGRAMA / AÇÃO / SUBAÇÃO	ESF	GRUPO DE DESPESA	MD	FR	VALOR
	560.1224		Acolhimento de pessoas			
	560.1224.015791	S	Atendimento de medidas judiciais			13.000.000
08.243	560		3 Outras Despesas Correntes	90	1.500.100.000	13.000.000
	560.0037		Proteção e Desenvolvimento Social			
	560.0037.014865	S	Benefícios a crianças/adolescentes			3.500.000
	560.0037.014865	S	Benefício gestação múltipla - Lei Estadual	90	1.500.100.000	3.500.000
08.244	560		3 Outras Despesas Correntes			
	560.0341		Proteção e Desenvolvimento Social			
	560.0341.015218	S	Benefícios a municípios			1.000.000
	560.0341.015218	S	Construção, ampliação, reforma, equipagem e aquisições materiais para ações desenvolvimento social	40	1.500.100.000	1.000.000
08.245	560		4 Investimentos	40	1.500.100.000	1.000.000
	560.0014		Proteção e Desenvolvimento Social			
	560.0014.015219	S	Apoio a projetos			1.000.000
	560.0014.015219	S	Construção, ampliação, reforma, equipagem e aquisições materiais para os CRAS	40	1.500.100.000	1.000.000
	560.0014.015220	S	Construção, ampliação, reforma, equipagem, e aquisições materiais para os CREAS	90	1.500.100.000	1.000.000
	560.0014.015512	S	Ações para acolhimento e apoio financeiro a mulheres vítimas de violência doméstica	90	1.500.100.000	1.000.000
	560.0014.015512	S	3 Outras Despesas Correntes	50	1.500.100.000	2.400.000
	560.0014.015512	S	3 Outras Despesas Correntes	90	1.500.100.000	2.350.000
	560.1297		SC Levada a Sério			50.000.000



ÓRGÃO : 26000 Secretaria de Estado da Assistência Social, Mulher e Família
 UNIDADE ORÇAMENTÁRIA : 26001 Secretaria de Estado da Assistência Social, Mulher e Família

Em R\$ 1,00

DETALHAMENTO DO CRÉDITO ORÇAMENTÁRIO

RECURSOS DE TODAS AS FONTES

FUNCIONAL		PROGRAMA / AÇÃO / SUBAÇÃO	ESF	GRUPO DE DESPESA	MD	FR	VALOR
	560.1297.016026	Apoio a ações de proteção e desenvolvimento social - SC Levada a Sério	S				12.000.000
14.242	560	Proteção e Desenvolvimento Social		4 Investimentos	40	1.500.100.000	12.000.000
	560.0014	Apoio a projetos					
	560.0014.015771	Promoção da prot. e garant. dos dir. da criança, adolesc. e seus familiares - programa PPCAAM	S				174.490
				3 Outras Despesas Correntes	50	1.665.128.000	100.000
				3 Outras Despesas Correntes	50	1.669.185.000	74.490
14.306	560	Proteção e Desenvolvimento Social					
	560.0341	Benefícios a municípios					
	560.0341.012487	Implementação e consolidação da Política de Segurança Alimentar e Nutricional	S				10.000
				3 Outras Despesas Correntes	90	1.500.100.000	10.000
14.422	560	Proteção e Desenvolvimento Social					
	560.1250	Gestão administrativa					
	560.1250.002023	Gestão, promoção e garantia de direitos humanos e controle social	S				4.321.000
				3 Outras Despesas Correntes	50	1.500.100.000	2.600.000
				3 Outras Despesas Correntes	90	1.500.100.000	1.721.000
16.482	560	Proteção e Desenvolvimento Social					
	560.0971	Atendimentos e benefícios a famílias					
	560.0971.014179	Implementação e consolidação da política habitacional de interesse social	S				10.000
				3 Outras Despesas Correntes	90	1.500.100.000	10.000



Ano Base: 2025

ÓRGÃO : 26000 Secretaria de Estado da Assistência Social, Mulher e Família
 UNIDADE ORÇAMENTÁRIA : 26001 Secretaria de Estado da Assistência Social, Mulher e Família

Em R\$ 1,00

DETALHAMENTO DO CRÉDITO ORÇAMENTÁRIO

RECURSOS DE TODAS AS FONTES

FUNCIONAL	PROGRAMA / AÇÃO / SUBAÇÃO	ESF	GRUPO DE DESPESA	MD	FR	VALOR
560.0971.015016	Implantação do programa de habitação popular	S	3 Outras Despesas Correntes	90	1.500.100.000	196.300.000
560.0971.015757	Implementação e consolidação do programa de regularização fundiária	S	3 Outras Despesas Correntes	90	1.500.100.000	1.000.000
			TOTAL SEGURIDADE SOCIAL			282.813.840



ÓRGÃO : 26000 Secretaria de Estado da Assistência Social, Mulher e Família
 UNIDADE ORÇAMENTÁRIA : 26001 Secretaria de Estado da Assistência Social, Mulher e Família

Em R\$ 1,00

DETALHAMENTO DAS AÇÕES

RECURSOS DE TODAS AS FONTES

FUNCIONAL		PROGRAMA / AÇÃO / SUBAÇÃO / PRODUTO	UNIDADE MEDIDA / QUANTIDADE	CUSTO
04.122	560	Proteção e Desenvolvimento Social		
	560.1250	Gestão administrativa		
	560.1250.015763	Gestão administrativa da política de habitação e regularização fundiária	unidade	9.048.400
		Unidade gestora mantida		
	560.1250.015786	Gestão da Política de Segurança Alimentar e Nutricional - SAS	unidade	327.300
		Unidade gestora mantida		
04.122	850	Gestão de Pessoas		
	850.0949	Administração de pessoal e encargos sociais		
	850.0949.000639	Administração de pessoal e encargos sociais - SAS	unidade	14.656.712
		Servidor remunerado		
04.122	900	Gestão Administrativa - Poder Executivo		
	900.0002	Administração e manutenção de unidade gestoras		
	900.0002.002783	Administração e manutenção dos serviços administrativos gerais - SAS	unidade	25.374.441
		Unidade gestora mantida		
04.126	900	Gestão Administrativa - Poder Executivo		
	900.0948	Manutenção e modernização dos serviços de tecnologia da informação e comunicação		
	900.0948.003711	Manutenção e modernização dos serviços de tecnologia da informação e comunicação - SAS	unidade	1.517.500
		Estação trabalho mantida		
04.128	850	Gestão de Pessoas		
	850.0006	Encargos com estagiários		
	850.0006.002567	Encargos com estagiários - SAS	unidade	120.000
		Estagiário contratado		
04.331	855	Saúde Ocupacional		
	855.0445	Saúde e segurança no contexto ocupacional		
	855.0445.014847	Saúde e segurança no contexto ocupacional - SAS	unidade	50.000
		Servidor atendido		



ÓRGÃO : 26000 Secretaria de Estado da Assistência Social, Mulher e Família
 UNIDADE ORÇAMENTÁRIA : 26001 Secretaria de Estado da Assistência Social, Mulher e Família

Em R\$ 1,00

DETALHAMENTO DAS AÇÕES

RECURSOS DE TODAS AS FONTES

FUNCIONAL		PROGRAMA / AÇÃO / SUBAÇÃO / PRODUTO	UNIDADE MEDIDA /	QUANTIDADE	CUSTO
08.062	560	Proteção e Desenvolvimento Social			
	560.1224	Acolhimento de pessoas			
	560.1224.015791	Atendimento de medidas judiciais Pessoa acolhida	unidade	200	13.000.000
08.243	560	Proteção e Desenvolvimento Social			
	560.0037	Benefícios a crianças/adolescentes			
	560.0037.014865	Benefício gestação múltipla - Lei Estadual Criança/adolesc beneficiado	unidade	460	3.500.000
08.244	560	Proteção e Desenvolvimento Social			
	560.0341	Benefícios a municípios			
	560.0341.015218	Construção, ampliação, reforma, equipagem e aquisições materiais para ações desenvolvimento social Município atendido	unidade	295	1.000
08.245	560	Proteção e Desenvolvimento Social			
	560.0014	Apoio a projetos			
	560.0014.015219	Construção, ampliação, reforma, equipagem e aquisições materiais para os CRAS Projeto apoiado	unidade	10	1.000
	560.0014.015220	Construção, ampliação, reforma, equipagem, e aquisições materiais para os CREAS Projeto apoiado	unidade	2	1.000
	560.0014.015512	Ações para acolhimento e apoio financeiro a mulheres vítimas de violência doméstica Projeto apoiado	unidade	1	2.400.000
14.242	560	Proteção e Desenvolvimento Social			
	560.1297	SC Levada a Sério			
	560.1297.016026	Apoio a ações de proteção e desenvolvimento social - SC Levada a Sério Município atendido	unidade	295	12.000.000



ÓRGÃO : 26000 Secretaria de Estado da Assistência Social, Mulher e Família
 UNIDADE ORÇAMENTÁRIA : 26001 Secretaria de Estado da Assistência Social, Mulher e Família

Em R\$ 1,00

DETALHAMENTO DAS AÇÕES

RECURSOS DE TODAS AS FONTES

FUNCIONAL		PROGRAMA / AÇÃO / SUBAÇÃO / PRODUTO	UNIDADE MEDIDA / QUANTIDADE		CUSTO
14.306	560.0014	Apoio a projetos	unidade	1	174.495
	560.0014.015771	Promoção da prot. e garant. dos dir. da criança, adolesc. e seus familiares - programa PPCAAM Projeto apoiado			
14.422	560	Proteção e Desenvolvimento Social	unidade	50	10.000
	560.0341	Benefícios a municípios			
16.482	560.0341.012487	Implementação e consolidação da Política de Segurança Alimentar e Nutricional Município atendido	unidade	1	4.321.000
	560	Proteção e Desenvolvimento Social			
	560.1250	Gestão administrativa			
	560.1250.002023	Gestão, promoção e garantia de direitos humanos e controle social Unidade gestora mantida			
	560	Proteção e Desenvolvimento Social			
16.482	560.0971	Atendimentos e benefícios a famílias	unidade	100	10.000
	560.0971.014179	Implementação e consolidação da política habitacional de interesse social Família atendida			
	560.0971.015016	Implantação do programa de habitação popular Família atendida			
	560.0971.015757	Implementação e consolidação do programa de regularização fundiária Família atendida			
TOTAL					282.813.848

TOTAL DO ÓRGÃO

430.911.577

QUADRO SÍNTESE POR FUNÇÃO

04 Administração

51.094.352



Ano Base: 2025

ÓRGÃO	: 26000 Secretaria de Estado da Assistência Social, Mulher e Família	
UNIDADE ORÇAMENTÁRIA	: 26022 Companhia de Habitação do Estado de Santa Catarina	Em R\$ 1,00
TOTAL DO ÓRGÃO		430.911.577,33
08	Assistência Social	102.102.783,33
14	Direitos da Cidadania	70.464.680,00
16	Habitação	207.249.766,00
QUADRO SÍNTESE POR SUBFUNÇÃO		
062	Defesa do Interesse Público no Processo Judiciário	14.500.000,00
122	Administração Geral	62.233.026,00
126	Tecnologia da Informação	2.097.500,00
128	Formação de Recursos Humanos	2.434.200,00
241	Assistência à Pessoa Idosa	32.119.637,00
242	Assistência à Pessoa com Deficiência	174.490,00
243	Assistência à Criança e ao Adolescente	35.839.540,00
244	Assistência Comunitária	17.198.507,00
245	Serviços Socioassistenciais	59.622.666,00
306	Alimentação e Nutrição	1.510.000,00
331	Proteção e Benefícios ao Trabalhador	50.000,00
422	Direitos Individuais, Coletivos e Difusos	4.321.000,00
482	Habitação Urbana	198.811.000,00
QUADRO SÍNTESE POR PROGRAMA		
0560	Proteção e Desenvolvimento Social	380.754.163,00
0850	Gestão de Pessoas	20.105.840,00
0855	Saúde Ocupacional	50.000,00
0900	Gestão Administrativa - Poder Executivo	30.001.566,00
QUADRO SÍNTESE POR UNIDADES ORÇAMENTÁRIAS		
26001	Secretaria de Estado da Assistência Social, Mulher e Família	282.813.848,00
26022	Companhia de Habitação do Estado de Santa Catarina	8.438.761,00
26092	Fundo Estadual de Segurança Alimentar e Nutricional	1.500.000,00
26093	Fundo Estadual de Assistência Social	71.199.783,00
26094	Fundo de Habitação Popular do Estado de Santa Catarina	2.500.000,00
26098	Fundo Estadual do Idoso	32.119.637,00
26099	Fundo para a Infância e Adolescência	32.339.548,00



ÓRGÃO : 26000 Secretaria de Estado da Assistência Social, Mulher e Família
 UNIDADE ORÇAMENTÁRIA : 26022 Companhia de Habitação do Estado de Santa Catarina

Em R\$ 1,00

QUADRO SÍNTESE POR FONTES E GRUPOS DE DESPESAS

FUNÇÃO	PROGRAMA	PROJETO	ATIVIDADE	ITEM	FONTES	TOTAL	PESSOAL E ENC. SOCIAIS	JUROS E ENC. DÍVIDAS	OUTRAS DESP. CORR.	INVESTIMENTOS	INVERSÕES FINANCEIRAS	AMORTIZAÇÃO DA DÍVIDA	RESERVA
1.500.100.000	Recursos Não Vinculados de Impostos - Receita Líquida Disponível - RLD - Fonte Tesouro - (EC)					357.221.210	18.667.033		311.261.164	27.293.013			
1.501.240.000	Outros Recursos Não Vinculados - Recursos de Serviços - Recursos de Outras Fontes - (EC)					48.039			48.039				
1.501.260.000	Outros Recursos Não Vinculados - Recursos Patrimoniais - Recursos de Outras Fontes - (EC)					328			328				
1.501.269.000	Outros Recursos Não Vinculados - Outros Recursos - (EC)					38.052			38.052				
1.501.280.000	Outros Recursos Não Vinculados - Remuneração de Disponibilidade Bancária Executivo - Outras Fontes - (EC)					600.171			600.171				
1.501.299.000	Outros Recursos Não Vinculados - Outras Receitas Diversas - Outras Fontes (EC)					2.117.545			2.117.545				
1.660.225.000	Transferências de recursos do Fundo Nacional de Assistência Social - FNAS - Outras Fontes - (EC)					5.319.798			4.792.583	527.215			



ÓRGÃO :		26000 Secretaria de Estado da Assistência Social, Mulher e Família						
UNIDADE ORÇAMENTÁRIA :		26022 Companhia de Habitação do Estado de Santa Catarina						
		Em R\$ 1,00						
1.665.128.000	Transferências de recursos da União Destinado a Programas de Assistência Social - Admin. Direta - Recursos Tesouro (EC)	100.000			100.000			
1.669.185.000	Outros Recursos Vinculados à Assistência Social - Remuneração de Disponibilidade Bancária - (EC)	74.495			74.495			
1.669.285.000	Outros Recursos Vinc. à Assistência Social - Remuneração de Disponibilidade Bancária - Outras Fontes - (EC)	588.318			530.013	58.305		
1.756.298.000	Recursos de Alienação de Bens/Ativos - Administração Indireta - Receita da Alienação de Bens - (EC)	320.000			320.000			
1.759.269.000	Recursos Vinculados a Fundo - Outros recursos - Outras Fontes - (EC)	48.299.005			30.237.979	18.061.026		
1.799.285.000	Outras Vinculações Legais - Remuneração de Disp. Bancária - Outras Fontes - (EC)	16.160.180			16.160.180			
1.899.285.000	Outros Recursos Vinculados - Remuneração de Disp. Bancária - Executivo -Outras Fontes - (EC)	24.436			24.436			
TOTAL DO ÓRGÃO		430.911.577	18.667.033		366.304.985	45.939.559		



ÓRGÃO : 26000 Secretaria de Estado da Assistência Social, Mulher e Família
 UNIDADE ORÇAMENTÁRIA : 26022 Companhia de Habitação do Estado de Santa Catarina

Em R\$ 1,00

TOTAL DA UNIDADE **8.438.761**

QUADRO SÍNTESE POR FUNÇÃO

16 Habitação 8.438.761

QUADRO SÍNTESE POR SUBFUNÇÃO

122 Administração Geral 7.788.761

126 Tecnologia da Informação 580.000

128 Formação de Recursos Humanos 70.000

QUADRO SÍNTESE POR PROGRAMA

0850 Gestão de Pessoas 5.329.137

0900 Gestão Administrativa - Poder Executivo 3.109.624

QUADRO SÍNTESE POR FONTES E GRUPOS DA DESPESA

FONTE	TOTAL	PESSOAL E ENC. SOCIAIS	JUROS E ENC. DÍVIDA	OUTRAS DESP. CORR.	INVESTIMENTOS	INVERSÕES FINANCEIRAS	AMORTIZAÇÃO DA DÍVIDA	RESERVA
1.500.100.000 Recursos Não Vinculados de Impostos - Receita Líquida Disponível - RLD - Fonte Tesouro - (EC)	5.290.190	5.032.660		257.530				
1.501.240.000 Outros Recursos Não Vinculados - Recursos de Serviços - Recursos de Outras Fontes - (EC)	48.039			48.039				
1.501.260.000 Outros Recursos Não Vinculados - Recursos Patrimoniais - Recursos de Outras Fontes - (EC)	328			328				
1.501.269.000 Outros Recursos Não Vinculados - Outros Recursos - (EC)	38.052			38.052				
1.501.280.000 Outros Recursos Não Vinculados - Remuneração de Disponibilidade Bancária Executivo - Outras Fontes - (EC)	600.171			600.171				



ÓRGÃO	: 26000 Secretaria de Estado da Assistência Social, Mulher e Família							
UNIDADE ORÇAMENTÁRIA	: 26022 Companhia de Habitação do Estado de Santa Catarina							
Em R\$ 1,00								
1.501.299.000	Outros Recursos Não Vinculados - Outras Receitas Diversas - Outras Fontes (EC)	2.117.545			2.117.545			
1.756.298.000	Recursos de Alienação de Bens/Ativos - Administração Indireta - Receita da Alienação de Bens - (EC)	320.000			320.000			
1.899.285.000	Outros Recursos Vinculados - Remuneração de Disp. Bancária - Executivo -Outras Fontes - (EC)	24.436			24.436			
TOTAL DA UNIDADE ORÇAMENTÁRIA		8.438.761	5.032.660		3.406.101			

DETALHAMENTO DO CRÉDITO ORÇAMENTÁRIO

RECURSOS DE TODAS AS FONTES

FUNCIONAL		PROGRAMA / AÇÃO / SUBAÇÃO	ESF	GRUPO DE DESPESA	MD	FR	VALOR
16.122	850	Gestão de Pessoas	F	1 Pessoal e Encargos Sociais	90	1.500.100.000	5.259.137
	850.0949	Administração de pessoal e encargos sociais					5.032.660
	850.0949.000458	Administração de pessoal e encargos sociais - COHAB					226.477
16.122	900	Gestão Administrativa - Poder Executivo	F	3 Outras Despesas Correntes	90	1.500.100.000	2.529.622
	900.0002	Administração e manutenção de unidade gestoras					31.055
	900.0002.001538	Administração e manutenção dos serviços administrativos gerais - COHAB					48.033
							32
							38.055



ÓRGÃO : 26000 Secretaria de Estado da Assistência Social, Mulher e Família
 UNIDADE ORÇAMENTÁRIA : 26022 Companhia de Habitação do Estado de Santa Catarina

Em R\$ 1,00

DETALHAMENTO DO CRÉDITO ORÇAMENTÁRIO

RECURSOS DE TODAS AS FONTES

FUNCIONAL		PROGRAMA / AÇÃO / SUBAÇÃO	ESF	GRUPO DE DESPESA	MD	FR	VALOR					
16.126	900	Gestão Administrativa - Poder Executivo	F	3 Outras Despesas Correntes	90	1.501.280.000	600.17					
				3 Outras Despesas Correntes	90	1.501.299.000	1.571.28					
				3 Outras Despesas Correntes	90	1.756.298.000	215.00					
				3 Outras Despesas Correntes	90	1.899.285.000	24.43					
				3 Outras Despesas Correntes	91	1.501.299.000	1.26					
16.128	850	Gestão de Pessoas	F	Manutenção e modernização dos serviços de tecnologia da informação e comunicação	F	90	1.501.299.000	475.00				
				900.0948					580.00			
				900.0948.001546						105.00		
				Manutenção e modernização dos serviços de tecnologia da informação e comunicação - COHAB							90	1.756.298.000
				850.0006								
850.0006.003255	70.00											
Encargos com estagiários		90	1.501.299.000									
Encargos com estagiários - COHAB				70.00								
TOTAL FISCAL							8.438.76					



Ano Base: 2025

ÓRGÃO : 26000 Secretaria de Estado da Assistência Social, Mulher e Família
 UNIDADE ORÇAMENTÁRIA : 26022 Companhia de Habitação do Estado de Santa Catarina

Em R\$ 1,00

DETALHAMENTO DAS AÇÕES

RECURSOS DE TODAS AS FONTES

FUNCIONAL		PROGRAMA / AÇÃO / SUBAÇÃO / PRODUTO	UNIDADE MEDIDA / QUANTIDADE	CUSTO	
16.122	850	Gestão de Pessoas			
	850.0949	Administração de pessoal e encargos sociais			
	850.0949.000458	Administração de pessoal e encargos sociais - COHAB			
16.122	900	Gestão Administrativa - Poder Executivo			
	900.0002	Administração e manutenção de unidade gestoras			
	900.0002.001538	Administração e manutenção dos serviços administrativos gerais - COHAB			
16.126	900	Gestão Administrativa - Poder Executivo			
	900.0948	Manutenção e modernização dos serviços de tecnologia da informação e comunicação			
	900.0948.001546	Manutenção e modernização dos serviços de tecnologia da informação e comunicação - COHAB			
16.128	850	Gestão de Pessoas			
	850.0006	Encargos com estagiários			
	850.0006.003255	Encargos com estagiários - COHAB			
		Estagiário contratado	unidade	5	70.000
TOTAL				8.438.761	

TOTAL DO ÓRGÃO

430.911.577

QUADRO SÍNTESE POR FUNÇÃO

04	Administração	51.094.353
08	Assistência Social	102.102.783
14	Direitos da Cidadania	70.464.683
16	Habitação	207.249.760

QUADRO SÍNTESE POR SUBFUNÇÃO



Ano Base: 2025

ÓRGÃO	: 26000 Secretaria de Estado da Assistência Social, Mulher e Família	
UNIDADE ORÇAMENTÁRIA	: 26092 Fundo Estadual de Segurança Alimentar e Nutricional	Em R\$ 1,00
TOTAL DO ÓRGÃO		430.911.577,00
062	Defesa do Interesse Público no Processo Judiciário	14.500.000,00
122	Administração Geral	62.233.028,00
126	Tecnologia da Informação	2.097.500,00
128	Formação de Recursos Humanos	2.434.204,00
241	Assistência à Pessoa Idosa	32.119.637,00
242	Assistência à Pessoa com Deficiência	174.495,00
243	Assistência à Criança e ao Adolescente	35.839.548,00
244	Assistência Comunitária	17.198.500,00
245	Serviços Socioassistenciais	59.622.660,00
306	Alimentação e Nutrição	1.510.000,00
331	Proteção e Benefícios ao Trabalhador	50.000,00
422	Direitos Individuais, Coletivos e Difusos	4.321.000,00
482	Habitação Urbana	198.811.000,00
QUADRO SÍNTESE POR PROGRAMA		
0560	Proteção e Desenvolvimento Social	380.754.163,00
0850	Gestão de Pessoas	20.105.843,00
0855	Saúde Ocupacional	50.000,00
0900	Gestão Administrativa - Poder Executivo	30.001.565,00
QUADRO SÍNTESE POR UNIDADES ORÇAMENTÁRIAS		
26001	Secretaria de Estado da Assistência Social, Mulher e Família	282.813.848,00
26022	Companhia de Habitação do Estado de Santa Catarina	8.438.761,00
26092	Fundo Estadual de Segurança Alimentar e Nutricional	1.500.000,00
26093	Fundo Estadual de Assistência Social	71.199.783,00
26094	Fundo de Habitação Popular do Estado de Santa Catarina	2.500.000,00
26098	Fundo Estadual do Idoso	32.119.637,00
26099	Fundo para a Infância e Adolescência	32.339.548,00



ÓRGÃO : 26000 Secretaria de Estado da Assistência Social, Mulher e Família
 UNIDADE ORÇAMENTÁRIA : 26092 Fundo Estadual de Segurança Alimentar e Nutricional

Em R\$ 1,00

QUADRO SÍNTESE POR FONTES E GRUPOS DE DESPESAS

FUNÇÃO	PROGRAMA	PROJETO	ATIVIDADE	DESCRIÇÃO	TOTAL	PESSOAL E ENC. SOCIAIS	JUROS E ENC. DÍVIDAS	OUTRAS DESP. CORR.	INVESTIMENTOS	INVERSÕES FINANCEIRAS	AMORTIZAÇÃO DA DÍVIDA	RESERVA
1.500.100.000	Recursos Não Vinculados de Impostos - Receita Líquida Disponível - RLD - Fonte Tesouro - (EC)				357.221.210	18.667.033		311.261.164	27.293.013			
1.501.240.000	Outros Recursos Não Vinculados - Recursos de Serviços - Recursos de Outras Fontes - (EC)				48.039			48.039				
1.501.260.000	Outros Recursos Não Vinculados - Recursos Patrimoniais - Recursos de Outras Fontes - (EC)				328			328				
1.501.269.000	Outros Recursos Não Vinculados - Outros Recursos - (EC)				38.052			38.052				
1.501.280.000	Outros Recursos Não Vinculados - Remuneração de Disponibilidade Bancária Executivo - Outras Fontes - (EC)				600.171			600.171				
1.501.299.000	Outros Recursos Não Vinculados - Outras Receitas Diversas - Outras Fontes (EC)				2.117.545			2.117.545				
1.660.225.000	Transferências de recursos do Fundo Nacional de Assistência Social - FNAS - Outras Fontes - (EC)				5.319.798			4.792.583	527.215			



ÓRGÃO :		26000 Secretaria de Estado da Assistência Social, Mulher e Família						
UNIDADE ORÇAMENTÁRIA :		26092 Fundo Estadual de Segurança Alimentar e Nutricional						
		Em R\$ 1,00						
1.665.128.000	Transferências de recursos da União Destinado a Programas de Assistência Social - Admin. Direta - Recursos Tesouro (EC)	100.000			100.000			
1.669.185.000	Outros Recursos Vinculados à Assistência Social - Remuneração de Disponibilidade Bancária - (EC)	74.495			74.495			
1.669.285.000	Outros Recursos Vinc. à Assistência Social - Remuneração de Disponibilidade Bancária - Outras Fontes - (EC)	588.318			530.013	58.305		
1.756.298.000	Recursos de Alienação de Bens/Ativos - Administração Indireta - Receita da Alienação de Bens - (EC)	320.000			320.000			
1.759.269.000	Recursos Vinculados a Fundo - Outros recursos - Outras Fontes - (EC)	48.299.005			30.237.979	18.061.026		
1.799.285.000	Outras Vinculações Legais - Remuneração de Disp. Bancária - Outras Fontes - (EC)	16.160.180			16.160.180			
1.899.285.000	Outros Recursos Vinculados - Remuneração de Disp. Bancária - Executivo -Outras Fontes - (EC)	24.436			24.436			
TOTAL DO ÓRGÃO		430.911.577	18.667.033		366.304.985	45.939.559		



ÓRGÃO : 26000 Secretaria de Estado da Assistência Social, Mulher e Família
 UNIDADE ORÇAMENTÁRIA : 26092 Fundo Estadual de Segurança Alimentar e Nutricional

Em R\$ 1,00

TOTAL DA UNIDADE	1.500.000
QUADRO SÍNTESE POR FUNÇÃO	
14 Direitos da Cidadania	1.500.000
QUADRO SÍNTESE POR SUBFUNÇÃO	
306 Alimentação e Nutrição	1.500.000
QUADRO SÍNTESE POR PROGRAMA	
0560 Proteção e Desenvolvimento Social	1.500.000

QUADRO SÍNTESE POR FONTES E GRUPOS DA DESPESA

FUNÇÃO	DESCRIÇÃO	TOTAL	PESSOAL E ENC. SOCIAIS	JUROS E ENC. DÍVIDA	OUTRAS DESP. CORR.	INVESTIMENTOS	INVERSÕES FINANCEIRAS	AMORTIZAÇÃO DA DÍVIDA	RESERVA
1.500.100.000	Recursos Não Vinculados de Impostos - Receita Líquida Disponível - RLD - Fonte Tesouro - (EC)	1.500.000			750.000	750.000			
TOTAL DA UNIDADE ORÇAMENTÁRIA		1.500.000			750.000	750.000			

DETALHAMENTO DO CRÉDITO ORÇAMENTÁRIO

RECURSOS DE TODAS AS FONTES

FUNCI	PROGRAMA / AÇÃO / SUBAÇÃO	ESF	GRUPO DE DESPESA	MD	FR	VALOR
14.306	560					
	560.0341					
	560.0341.015893	S	3 Outras Despesas Correntes	90	1.500.100.000	740.000
			4 Investimentos	40	1.500.100.000	370.000
	560.0341.015894	S	3 Outras Despesas Correntes	90	1.500.100.000	750.000
			4 Investimentos	40	1.500.100.000	375.000



Ano Base: 2025

ÓRGÃO : 26000 Secretaria de Estado da Assistência Social, Mulher e Família
 UNIDADE ORÇAMENTÁRIA : 26092 Fundo Estadual de Segurança Alimentar e Nutricional

Em R\$ 1,00

DETALHAMENTO DO CRÉDITO ORÇAMENTÁRIO

RECURSOS DE TODAS AS FONTES

FUNCIONAL	PROGRAMA / AÇÃO / SUBAÇÃO	ESF	GRUPO DE DESPESA	MD	FR	VALOR
560.1250	Gestão administrativa					
560.1250.015895	Gestão administrativa da política de segurança alimentar e nutricional	S				10.000
			3 Outras Despesas Correntes	90	1.500.100.000	5.000
			4 Investimentos	90	1.500.100.000	5.000
TOTAL SEGURIDADE SOCIAL						1.500.000

DETALHAMENTO DAS AÇÕES

RECURSOS DE TODAS AS FONTES

FUNCIONAL	PROGRAMA / AÇÃO / SUBAÇÃO / PRODUTO	UNIDADE MEDIDA / QUANTIDADE	CUSTO
14.306	560		
	560.0341		
	560.0341.015893	Implementação e consolidação das políticas do sistema nacional de segurança alimentar e nutricional	
		Município atendido	unidade 100 740.000
	560.0341.015894	Incentivo a rede de equipamentos públicos de apoio a produção, abastecimento e consumo alimentos	
		Município atendido	unidade 100 750.000
	560.1250	Gestão administrativa	
	560.1250.015895	Gestão administrativa da política de segurança alimentar e nutricional	
		Unidade gestora mantida	unidade 1 10.000
TOTAL			1.500.000

TOTAL DO ÓRGÃO

430.911.577

QUADRO SÍNTESE POR FUNÇÃO

04	Administração	51.094.353
08	Assistência Social	102.102.789



Ano Base: 2025

ÓRGÃO	: 26000 Secretaria de Estado da Assistência Social, Mulher e Família	
UNIDADE ORÇAMENTÁRIA	: 26093 Fundo Estadual de Assistência Social	Em R\$ 1,00
TOTAL DO ÓRGÃO		430.911.577,00
14	Direitos da Cidadania	70.464.680,00
16	Habitação	207.249.767,00
QUADRO SÍNTESE POR SUBFUNÇÃO		
062	Defesa do Interesse Público no Processo Judiciário	14.500.000,00
122	Administração Geral	62.233.026,00
126	Tecnologia da Informação	2.097.500,00
128	Formação de Recursos Humanos	2.434.204,00
241	Assistência à Pessoa Idosa	32.119.637,00
242	Assistência à Pessoa com Deficiência	174.495,00
243	Assistência à Criança e ao Adolescente	35.839.548,00
244	Assistência Comunitária	17.198.507,00
245	Serviços Socioassistenciais	59.622.660,00
306	Alimentação e Nutrição	1.510.000,00
331	Proteção e Benefícios ao Trabalhador	50.000,00
422	Direitos Individuais, Coletivos e Difusos	4.321.000,00
482	Habitação Urbana	198.811.000,00
QUADRO SÍNTESE POR PROGRAMA		
0560	Proteção e Desenvolvimento Social	380.754.163,00
0850	Gestão de Pessoas	20.105.849,00
0855	Saúde Ocupacional	50.000,00
0900	Gestão Administrativa - Poder Executivo	30.001.565,00
QUADRO SÍNTESE POR UNIDADES ORÇAMENTÁRIAS		
26001	Secretaria de Estado da Assistência Social, Mulher e Família	282.813.848,00
26022	Companhia de Habitação do Estado de Santa Catarina	8.438.761,00
26092	Fundo Estadual de Segurança Alimentar e Nutricional	1.500.000,00
26093	Fundo Estadual de Assistência Social	71.199.783,00
26094	Fundo de Habitação Popular do Estado de Santa Catarina	2.500.000,00
26098	Fundo Estadual do Idoso	32.119.637,00
26099	Fundo para a Infância e Adolescência	32.339.548,00



ÓRGÃO : 26000 Secretaria de Estado da Assistência Social, Mulher e Família
 UNIDADE ORÇAMENTÁRIA : 26093 Fundo Estadual de Assistência Social

Em R\$ 1,00

QUADRO SÍNTESE POR FONTES E GRUPOS DE DESPESAS

FUNÇÃO	PROGRAMA	PROJETO	ATIVIDADE	DESCRIÇÃO	TOTAL	PESSOAL E ENC. SOCIAIS	JUROS E ENC. DÍVIDAS	OUTRAS DESP. CORR.	INVESTIMENTOS	INVERSÕES FINANCEIRAS	AMORTIZAÇÃO DA DÍVIDA	RESERVA
1.500.100.000	Recursos Não Vinculados de Impostos - Receita Líquida Disponível - RLD - Fonte Tesouro - (EC)				357.221.210	18.667.033		311.261.164	27.293.013			
1.501.240.000	Outros Recursos Não Vinculados - Recursos de Serviços - Recursos de Outras Fontes - (EC)				48.039			48.039				
1.501.260.000	Outros Recursos Não Vinculados - Recursos Patrimoniais - Recursos de Outras Fontes - (EC)				328			328				
1.501.269.000	Outros Recursos Não Vinculados - Outros Recursos - (EC)				38.052			38.052				
1.501.280.000	Outros Recursos Não Vinculados - Remuneração de Disponibilidade Bancária Executivo - Outras Fontes - (EC)				600.171			600.171				
1.501.299.000	Outros Recursos Não Vinculados - Outras Receitas Diversas - Outras Fontes (EC)				2.117.545			2.117.545				
1.660.225.000	Transferências de recursos do Fundo Nacional de Assistência Social - FNAS - Outras Fontes - (EC)				5.319.798			4.792.583	527.215			



ÓRGÃO :		26000 Secretaria de Estado da Assistência Social, Mulher e Família						
UNIDADE ORÇAMENTÁRIA :		26093 Fundo Estadual de Assistência Social						
		Em R\$ 1,00						
1.665.128.000	Transferências de recursos da União Destinado a Programas de Assistência Social - Admin. Direta - Recursos Tesouro (EC)	100.000			100.000			
1.669.185.000	Outros Recursos Vinculados à Assistência Social - Remuneração de Disponibilidade Bancária - (EC)	74.495			74.495			
1.669.285.000	Outros Recursos Vinc. à Assistência Social - Remuneração de Disponibilidade Bancária - Outras Fontes - (EC)	588.318			530.013	58.305		
1.756.298.000	Recursos de Alienação de Bens/Ativos - Administração Indireta - Receita da Alienação de Bens - (EC)	320.000			320.000			
1.759.269.000	Recursos Vinculados a Fundo - Outros recursos - Outras Fontes - (EC)	48.299.005			30.237.979	18.061.026		
1.799.285.000	Outras Vinculações Legais - Remuneração de Disp. Bancária - Outras Fontes - (EC)	16.160.180			16.160.180			
1.899.285.000	Outros Recursos Vinculados - Remuneração de Disp. Bancária - Executivo -Outras Fontes - (EC)	24.436			24.436			
TOTAL DO ÓRGÃO		430.911.577	18.667.033		366.304.985	45.939.559		



ÓRGÃO : 26000 Secretaria de Estado da Assistência Social, Mulher e Família
 UNIDADE ORÇAMENTÁRIA : 26093 Fundo Estadual de Assistência Social

Em R\$ 1,00

TOTAL DA UNIDADE **71.199.783**

QUADRO SÍNTESE POR FUNÇÃO

08 Assistência Social 71.199.783

QUADRO SÍNTESE POR SUBFUNÇÃO

062 Defesa do Interesse Público no Processo Judiciário 1.500.000
 122 Administração Geral 5.037.412
 128 Formação de Recursos Humanos 2.244.204
 244 Assistência Comunitária 17.197.507
 245 Serviços Socioassistenciais 45.220.660

QUADRO SÍNTESE POR PROGRAMA

0560 Proteção e Desenvolvimento Social 71.199.783

QUADRO SÍNTESE POR FONTES E GRUPOS DA DESPESA

FONTE	TOTAL	PESSOAL E ENC. SOCIAIS	JUROS E ENC. DÍVIDA	OUTRAS DESP. CORR.	INVESTIMEN - TOS	INVERSÕES FINANCEIRAS	AMORTIZAÇÃO DA DÍVIDA	RESERVA
1.500.100.000 Recursos Não Vinculados de Impostos - Receita Líquida Disponível - RLD - Fonte Tesouro - (EC)	65.291.667			56.279.654	9.012.013			
1.660.225.000 Transferências de recursos do Fundo Nacional de Assistência Social - FNAS - Outras Fontes - (EC)	5.319.798			4.792.583	527.215			
1.669.285.000 Outros Recursos Vinc. à Assistência Social - Remuneração de Disponibilidade Bancária - Outras Fontes - (EC)	588.318			530.013	58.305			
TOTAL DA UNIDADE ORÇAMENTÁRIA	71.199.783			61.602.250	9.597.533			

DETALHAMENTO DO CRÉDITO ORÇAMENTÁRIO

RECURSOS DE TODAS AS FONTES

FUNCIONAL	PROGRAMA / AÇÃO / SUBAÇÃO	ESF	GRUPO DE DESPESA	MD	FR	VALOR
-----------	---------------------------	-----	------------------	----	----	-------



ÓRGÃO : 26000 Secretaria de Estado da Assistência Social, Mulher e Família
 UNIDADE ORÇAMENTÁRIA : 26093 Fundo Estadual de Assistência Social

Em R\$ 1,00

DETALHAMENTO DO CRÉDITO ORÇAMENTÁRIO

RECURSOS DE TODAS AS FONTES

FUNCIONAL		PROGRAMA / AÇÃO / SUBAÇÃO	ESF	GRUPO DE DESPESA	MD	FR	VALOR
08.062	560	Proteção e Desenvolvimento Social					
	560.1224	Acolhimento de pessoas					
	560.1224.015492	Atendimento de medidas judiciais	S				1.500.000
				3 Outras Despesas Correntes	90	1.500.100.000	1.500.000
08.122	560	Proteção e Desenvolvimento Social					
	560.0280	Capacitações de pessoas					
	560.0280.002026	Capacitação continuada e integrada dos atores da política de assistência social	S				3.497.522
				3 Outras Despesas Correntes	90	1.660.225.000	2.803.290
				3 Outras Despesas Correntes	90	1.669.285.000	310.010
				4 Investimentos	90	1.660.225.000	345.960
				4 Investimentos	90	1.669.285.000	38.260
	560.0341	Benefícios a municípios					
	560.0341.016002	Gestão municipal do sistema único de assistência social - SUAS	S				1.358.000
				3 Outras Despesas Correntes	41	1.500.100.000	1.076.370
				4 Investimentos	41	1.500.100.000	281.620
	560.1250	Gestão administrativa					
	560.1250.011668	Controle Social	S				181.880
				3 Outras Despesas Correntes	90	1.500.100.000	500
				3 Outras Despesas Correntes	90	1.660.225.000	165.580
				3 Outras Despesas Correntes	90	1.669.285.000	15.800
08.128	560	Proteção e Desenvolvimento Social					



ÓRGÃO : 26000 Secretaria de Estado da Assistência Social, Mulher e Família
 UNIDADE ORÇAMENTÁRIA : 26093 Fundo Estadual de Assistência Social

Em R\$ 1,00

DETALHAMENTO DO CRÉDITO ORÇAMENTÁRIO

RECURSOS DE TODAS AS FONTES

FUNCIONAL	PROGRAMA / AÇÃO / SUBAÇÃO	ESF	GRUPO DE DESPESA	MD	FR	VALOR
560.1250	Gestão administrativa					
560.1250.009462	Gestão integrada da política de assistência social - SUAS	S				2.244.204,00
			3 Outras Despesas Correntes	50	1.660.225.000	1.114.272,00
			3 Outras Despesas Correntes	50	1.669.285.000	123.222,00
			3 Outras Despesas Correntes	90	1.500.100.000	15.000,00
			3 Outras Despesas Correntes	90	1.660.225.000	709.438,00
			3 Outras Despesas Correntes	90	1.669.285.000	80.967,00
			4 Investimentos	50	1.660.225.000	181.255,00
			4 Investimentos	50	1.669.285.000	20.042,00
08.244	560					
	560.0341					
	560.0341.009459	S				17.197.500,00
			3 Outras Despesas Correntes	41	1.500.100.000	17.197.500,00
08.245	560					
	560.0341					
	560.0341.011657	S				22.329.111,00
			3 Outras Despesas Correntes	41	1.500.100.000	17.765.450,00
			4 Investimentos	41	1.500.100.000	4.563.661,00
	560.0341.015490	S				240.500,00
			3 Outras Despesas Correntes	41	1.500.100.000	240.250,00
			4 Investimentos	41	1.500.100.000	25,00



Ano Base: 2025

ÓRGÃO : 26000 Secretaria de Estado da Assistência Social, Mulher e Família
 UNIDADE ORÇAMENTÁRIA : 26093 Fundo Estadual de Assistência Social

Em R\$ 1,00

DETALHAMENTO DO CRÉDITO ORÇAMENTÁRIO

RECURSOS DE TODAS AS FONTES

FUNCIONAL	PROGRAMA / AÇÃO / SUBAÇÃO	ESF	GRUPO DE DESPESA	MD	FR	VALOR
560.0341.015491	Proteção social especial de alta complexidade	S	3 Outras Despesas Correntes	41	1.500.100.000	500.000.000
			4 Investimentos	41	1.500.100.000	250.000.000
560.0341.016166	Proteção social especial	S	3 Outras Despesas Correntes	41	1.500.100.000	20.150.540.000
			4 Investimentos	41	1.500.100.000	15.984.320.000
560.1292	Serviços regionalizados de proteção social					
560.1292.015807	Serviços regionalizados de proteção social especial de média complexidade	S	3 Outras Despesas Correntes	90	1.500.100.000	1.250.000.000
560.1320	Proteção Social					
560.1320.015809	Serviços regionalizados de proteção social especial de alta complexidade	S	3 Outras Despesas Correntes	90	1.500.100.000	1.250.000.000
			TOTAL SEGURIDADE SOCIAL			71.199.780.000



ÓRGÃO : 26000 Secretaria de Estado da Assistência Social, Mulher e Família
 UNIDADE ORÇAMENTÁRIA : 26093 Fundo Estadual de Assistência Social

Em R\$ 1,00

DETALHAMENTO DAS AÇÕES

RECURSOS DE TODAS AS FONTES

FUNCIONAL		PROGRAMA / AÇÃO / SUBAÇÃO / PRODUTO	UNIDADE MEDIDA /	QUANTIDADE	CUSTO
08.062	560	Proteção e Desenvolvimento Social			
	560.1224	Acolhimento de pessoas			
	560.1224.015492	Atendimento de medidas judiciais Pessoa acolhida	unidade	200	1.500.000
08.122	560	Proteção e Desenvolvimento Social			
	560.0280	Capacitações de pessoas			
	560.0280.002026	Capacitação continuada e integrada dos atores da política de assistência social Pessoa capacitada	unidade	5.000	3.497.527
	560.0341	Benefícios a municípios			
	560.0341.016002	Gestão municipal do sistema único de assistência social - SUAS Município atendido	unidade	295	1.358.000
08.128	560	Proteção e Desenvolvimento Social			
	560.1250	Gestão administrativa			
	560.1250.011668	Controle Social Unidade gestora mantida	unidade	1	181.885
08.244	560	Proteção e Desenvolvimento Social			
	560.0341	Benefícios a municípios			
	560.0341.009459	Benefícios eventuais Município atendido	unidade	1	2.244.204
08.245	560	Proteção e Desenvolvimento Social			
	560.0341	Benefícios a municípios			
	560.0341.011657	Serviço de proteção social básica Município atendido	unidade	295	17.197.507
	560.0341.015490	Proteção social especial de média complexidade	unidade	295	22.329.117



Ano Base: 2025

ÓRGÃO : 26000 Secretaria de Estado da Assistência Social, Mulher e Família
 UNIDADE ORÇAMENTÁRIA : 26093 Fundo Estadual de Assistência Social

Em R\$ 1,00

DETALHAMENTO DAS AÇÕES

RECURSOS DE TODAS AS FONTES

FUNCIONAL		PROGRAMA / AÇÃO / SUBAÇÃO / PRODUTO	UNIDADE MEDIDA / QUANTIDADE	CUSTO
	560.0341.015491	Município atendido	unidade 295	240.500
		Proteção social especial de alta complexidade		
	560.0341.016166	Município atendido	unidade 295	500
		Proteção social especial		
		Município atendido	unidade 295	20.150.543
	560.1292	Serviços regionalizados de proteção social		
	560.1292.015807	Serviços regionalizados de proteção social especial de média complexidade		
		Equipamento fornecido	unidade 15	1.250.000
	560.1320	Proteção Social		
	560.1320.015809	Serviços regionalizados de proteção social especial de alta complexidade		
		Pessoa beneficiada	unidade 250	1.250.000
TOTAL				71.199.783

TOTAL DO ÓRGÃO

430.911.577

QUADRO SÍNTESE POR FUNÇÃO

04	Administração	51.094.353
08	Assistência Social	102.102.783
14	Direitos da Cidadania	70.464.688
16	Habitação	207.249.763

QUADRO SÍNTESE POR SUBFUNÇÃO

062	Defesa do Interesse Público no Processo Judiciário	14.500.000
122	Administração Geral	62.233.020
126	Tecnologia da Informação	2.097.500
128	Formação de Recursos Humanos	2.434.200
241	Assistência à Pessoa Idosa	32.119.630
242	Assistência à Pessoa com Deficiência	174.497



Ano Base: 2025

ÓRGÃO	: 26000 Secretaria de Estado da Assistência Social, Mulher e Família	
UNIDADE ORÇAMENTÁRIA	: 26094 Fundo de Habitação Popular do Estado de Santa Catarina	Em R\$ 1,00
TOTAL DO ÓRGÃO		430.911.577,00
243	Assistência à Criança e ao Adolescente	35.839.548,00
244	Assistência Comunitária	17.198.507,00
245	Serviços Socioassistenciais	59.622.660,00
306	Alimentação e Nutrição	1.510.000,00
331	Proteção e Benefícios ao Trabalhador	50.000,00
422	Direitos Individuais, Coletivos e Difusos	4.321.000,00
482	Habitação Urbana	198.811.000,00
QUADRO SÍNTESE POR PROGRAMA		
0560	Proteção e Desenvolvimento Social	380.754.163,00
0850	Gestão de Pessoas	20.105.840,00
0855	Saúde Ocupacional	50.000,00
0900	Gestão Administrativa - Poder Executivo	30.001.565,00
QUADRO SÍNTESE POR UNIDADES ORÇAMENTÁRIAS		
26001	Secretaria de Estado da Assistência Social, Mulher e Família	282.813.848,00
26022	Companhia de Habitação do Estado de Santa Catarina	8.438.761,00
26092	Fundo Estadual de Segurança Alimentar e Nutricional	1.500.000,00
26093	Fundo Estadual de Assistência Social	71.199.783,00
26094	Fundo de Habitação Popular do Estado de Santa Catarina	2.500.000,00
26098	Fundo Estadual do Idoso	32.119.637,00
26099	Fundo para a Infância e Adolescência	32.339.548,00



ÓRGÃO : 26000 Secretaria de Estado da Assistência Social, Mulher e Família
 UNIDADE ORÇAMENTÁRIA : 26094 Fundo de Habitação Popular do Estado de Santa Catarina

Em R\$ 1,00

QUADRO SÍNTESE POR FONTES E GRUPOS DE DESPESAS

FUNÇÃO	PROGRAMA	PROJETO	ATIVIDADE	ITEM	FONTES	TOTAL	PESSOAL E ENC. SOCIAIS	JUROS E ENC. DÍVIDAS	OUTRAS DESP. CORR.	INVESTIMEN - TOS	INVERSÕES FINANCEIRAS	AMORTIZAÇÃO DA DÍVIDA	RESERVA
1.500.100.000	Recursos Não Vinculados de Impostos - Receita Líquida Disponível - RLD - Fonte Tesouro - (EC)					357.221.210	18.667.033		311.261.164	27.293.013			
1.501.240.000	Outros Recursos Não Vinculados - Recursos de Serviços - Recursos de Outras Fontes - (EC)					48.039			48.039				
1.501.260.000	Outros Recursos Não Vinculados - Recursos Patrimoniais - Recursos de Outras Fontes - (EC)					328			328				
1.501.269.000	Outros Recursos Não Vinculados - Outros Recursos - (EC)					38.052			38.052				
1.501.280.000	Outros Recursos Não Vinculados - Remuneração de Disponibilidade Bancária Executivo - Outras Fontes - (EC)					600.171			600.171				
1.501.299.000	Outros Recursos Não Vinculados - Outras Receitas Diversas - Outras Fontes (EC)					2.117.545			2.117.545				
1.660.225.000	Transferências de recursos do Fundo Nacional de Assistência Social - FNAS - Outras Fontes - (EC)					5.319.798			4.792.583	527.215			



ÓRGÃO :		26000 Secretaria de Estado da Assistência Social, Mulher e Família						
UNIDADE ORÇAMENTÁRIA :		26094 Fundo de Habitação Popular do Estado de Santa Catarina						
		Em R\$ 1,00						
1.665.128.000	Transferências de recursos da União Destinado a Programas de Assistência Social - Admin. Direta - Recursos Tesouro (EC)	100.000			100.000			
1.669.185.000	Outros Recursos Vinculados à Assistência Social - Remuneração de Disponibilidade Bancária - (EC)	74.495			74.495			
1.669.285.000	Outros Recursos Vinc. à Assistência Social - Remuneração de Disponibilidade Bancária - Outras Fontes - (EC)	588.318			530.013	58.305		
1.756.298.000	Recursos de Alienação de Bens/Ativos - Administração Indireta - Receita da Alienação de Bens - (EC)	320.000			320.000			
1.759.269.000	Recursos Vinculados a Fundo - Outros recursos - Outras Fontes - (EC)	48.299.005			30.237.979	18.061.026		
1.799.285.000	Outras Vinculações Legais - Remuneração de Disp. Bancária - Outras Fontes - (EC)	16.160.180			16.160.180			
1.899.285.000	Outros Recursos Vinculados - Remuneração de Disp. Bancária - Executivo -Outras Fontes - (EC)	24.436			24.436			
TOTAL DO ÓRGÃO		430.911.577	18.667.033		366.304.985	45.939.559		



Ano Base: 2025

ÓRGÃO : 26000 Secretaria de Estado da Assistência Social, Mulher e Família
 UNIDADE ORÇAMENTÁRIA : 26094 Fundo de Habitação Popular do Estado de Santa Catarina

Em R\$ 1,00

TOTAL DA UNIDADE 2.500.000

QUADRO SÍNTESE POR FUNÇÃO
 16 Habitação 2.500.000

QUADRO SÍNTESE POR SUBFUNÇÃO
 482 Habitação Urbana 2.500.000

QUADRO SÍNTESE POR PROGRAMA
 0560 Proteção e Desenvolvimento Social 2.500.000

QUADRO SÍNTESE POR FONTES E GRUPOS DA DESPESA

FONTE	TOTAL	PESSOAL E ENC. SOCIAIS	JUROS E ENC. DÍVIDA	OUTRAS DESP. CORR.	INVESTIMENTOS	INVERSÕES FINANCEIRAS	AMORTIZAÇÃO DA DÍVIDA	RESERVA
1.500.100.000 Recursos Não Vinculados de Impostos - Receita Líquida Disponível - RLD - Fonte Tesouro - (EC)	2.500.000			1.250.000	1.250.000			
TOTAL DA UNIDADE ORÇAMENTÁRIA	2.500.000			1.250.000	1.250.000			

DETALHAMENTO DO CRÉDITO ORÇAMENTÁRIO

RECURSOS DE TODAS AS FONTES

FUNCIONAL	PROGRAMA / AÇÃO / SUBAÇÃO	ESF	GRUPO DE DESPESA	MD	FR	VALOR
16.482	560 Proteção e Desenvolvimento Social					
	560.1250 Gestão administrativa					
	560.1250.015885 Gestão administrativa de habitação e regularização fundiária	S	3 Outras Despesas Correntes	90	1.500.100.000	10.000
			4 Investimentos	90	1.500.100.000	5.000
	560.1281 Gestão de políticas					
	560.1281.015875 Implementação e consolidação da política habitacional de interesse social	S	3 Outras Despesas Correntes	90	1.500.100.000	1.490.000
						745.000



Ano Base: 2025

ÓRGÃO : 26000 Secretaria de Estado da Assistência Social, Mulher e Família
 UNIDADE ORÇAMENTÁRIA : 26094 Fundo de Habitação Popular do Estado de Santa Catarina

Em R\$ 1,00

DETALHAMENTO DO CRÉDITO ORÇAMENTÁRIO

RECURSOS DE TODAS AS FONTES

FUNCIONAL	PROGRAMA / AÇÃO / SUBAÇÃO	ESF	GRUPO DE DESPESA	MD	FR	VALOR
560.1281.015881	Implementação e consolidação da política de regularização fundiária	S	4 Investimentos	40	1.500.100.000	745.000,00
			3 Outras Despesas Correntes	90	1.500.100.000	500.000,00
			4 Investimentos	40	1.500.100.000	500.000,00
TOTAL SEGURIDADE SOCIAL						2.500.000,00

DETALHAMENTO DAS AÇÕES

RECURSOS DE TODAS AS FONTES

FUNCIONAL	PROGRAMA / AÇÃO / SUBAÇÃO / PRODUTO	UNIDADE MEDIDA / QUANTIDADE	CUSTO
16.482	560		
	560.1250		
	560.1250.015885		
	560.1281		
	560.1281.015875		
	560.1281.015881		
	560.1250.015885	unidade	10.000,00
	560.1281.015875	unidade	1.490.000,00
	560.1281.015881	unidade	1.000.000,00
TOTAL			2.500.000,00

TOTAL DO ÓRGÃO

430.911.577,00

QUADRO SÍNTESE POR FUNÇÃO

04	Administração	51.094.353,00
08	Assistência Social	102.102.783,00
14	Direitos da Cidadania	70.464.680,00



ÓRGÃO	:	26000 Secretaria de Estado da Assistência Social, Mulher e Família	
UNIDADE ORÇAMENTÁRIA	:	26098 Fundo Estadual do Idoso	Em R\$ 1,00
TOTAL DO ÓRGÃO			430.911.577,00
16	Habitação		207.249.761,00
QUADRO SÍNTESE POR SUBFUNÇÃO			
062	Defesa do Interesse Público no Processo Judiciário		14.500.000,00
122	Administração Geral		62.233.028,00
126	Tecnologia da Informação		2.097.500,00
128	Formação de Recursos Humanos		2.434.204,00
241	Assistência à Pessoa Idosa		32.119.637,00
242	Assistência à Pessoa com Deficiência		174.490,00
243	Assistência à Criança e ao Adolescente		35.839.548,00
244	Assistência Comunitária		17.198.500,00
245	Serviços Socioassistenciais		59.622.660,00
306	Alimentação e Nutrição		1.510.000,00
331	Proteção e Benefícios ao Trabalhador		50.000,00
422	Direitos Individuais, Coletivos e Difusos		4.321.000,00
482	Habitação Urbana		198.811.000,00
QUADRO SÍNTESE POR PROGRAMA			
0560	Proteção e Desenvolvimento Social		380.754.163,00
0850	Gestão de Pessoas		20.105.840,00
0855	Saúde Ocupacional		50.000,00
0900	Gestão Administrativa - Poder Executivo		30.001.565,00
QUADRO SÍNTESE POR UNIDADES ORÇAMENTÁRIAS			
26001	Secretaria de Estado da Assistência Social, Mulher e Família		282.813.848,00
26022	Companhia de Habitação do Estado de Santa Catarina		8.438.761,00
26092	Fundo Estadual de Segurança Alimentar e Nutricional		1.500.000,00
26093	Fundo Estadual de Assistência Social		71.199.783,00
26094	Fundo de Habitação Popular do Estado de Santa Catarina		2.500.000,00
26098	Fundo Estadual do Idoso		32.119.637,00
26099	Fundo para a Infância e Adolescência		32.339.548,00



ÓRGÃO : 26000 Secretaria de Estado da Assistência Social, Mulher e Família
 UNIDADE ORÇAMENTÁRIA : 26098 Fundo Estadual do Idoso

Em R\$ 1,00

QUADRO SÍNTESE POR FONTES E GRUPOS DE DESPESAS

FUNÇÃO	PROGRAMA	PROJETO	ATIVIDADE	ITEM	FONTES	TOTAL	PESSOAL E ENC. SOCIAIS	JUROS E ENC. DÍVIDAS	OUTRAS DESP. CORR.	INVESTIMENTOS	INVERSÕES FINANCEIRAS	AMORTIZAÇÃO DA DÍVIDA	RESERVA
1.500.100.000	Recursos Não Vinculados de Impostos - Receita Líquida Disponível - RLD - Fonte Tesouro - (EC)					357.221.210	18.667.033		311.261.164	27.293.013			
1.501.240.000	Outros Recursos Não Vinculados - Recursos de Serviços - Recursos de Outras Fontes - (EC)					48.039			48.039				
1.501.260.000	Outros Recursos Não Vinculados - Recursos Patrimoniais - Recursos de Outras Fontes - (EC)					328			328				
1.501.269.000	Outros Recursos Não Vinculados - Outros Recursos - (EC)					38.052			38.052				
1.501.280.000	Outros Recursos Não Vinculados - Remuneração de Disponibilidade Bancária Executivo - Outras Fontes - (EC)					600.171			600.171				
1.501.299.000	Outros Recursos Não Vinculados - Outras Receitas Diversas - Outras Fontes (EC)					2.117.545			2.117.545				
1.660.225.000	Transferências de recursos do Fundo Nacional de Assistência Social - FNAS - Outras Fontes - (EC)					5.319.798			4.792.583	527.215			



ÓRGÃO :		26000 Secretaria de Estado da Assistência Social, Mulher e Família						
UNIDADE ORÇAMENTÁRIA :		26098 Fundo Estadual do Idoso						
		Em R\$ 1,00						
1.665.128.000	Transferências de recursos da União Destinado a Programas de Assistência Social - Admin. Direta - Recursos Tesouro (EC)	100.000			100.000			
1.669.185.000	Outros Recursos Vinculados à Assistência Social - Remuneração de Disponibilidade Bancária - (EC)	74.495			74.495			
1.669.285.000	Outros Recursos Vinc. à Assistência Social - Remuneração de Disponibilidade Bancária - Outras Fontes - (EC)	588.318			530.013	58.305		
1.756.298.000	Recursos de Alienação de Bens/Ativos - Administração Indireta - Receita da Alienação de Bens - (EC)	320.000			320.000			
1.759.269.000	Recursos Vinculados a Fundo - Outros recursos - Outras Fontes - (EC)	48.299.005			30.237.979	18.061.026		
1.799.285.000	Outras Vinculações Legais - Remuneração de Disp. Bancária - Outras Fontes - (EC)	16.160.180			16.160.180			
1.899.285.000	Outros Recursos Vinculados - Remuneração de Disp. Bancária - Executivo -Outras Fontes - (EC)	24.436			24.436			
TOTAL DO ÓRGÃO		430.911.577	18.667.033		366.304.985	45.939.559		



ÓRGÃO : 26000 Secretaria de Estado da Assistência Social, Mulher e Família
 UNIDADE ORÇAMENTÁRIA : 26098 Fundo Estadual do Idoso

Em R\$ 1,00

TOTAL DA UNIDADE **32.119.637**

QUADRO SÍNTESE POR FUNÇÃO
 14 Direitos da Cidadania 32.119.637

QUADRO SÍNTESE POR SUBFUNÇÃO
 241 Assistência à Pessoa Idosa 32.119.637

QUADRO SÍNTESE POR PROGRAMA
 0560 Proteção e Desenvolvimento Social 32.119.637

QUADRO SÍNTESE POR FONTES E GRUPOS DA DESPESA

FONTE	TOTAL	PESSOAL E ENC. SOCIAIS	JUROS E ENC. DÍVIDA	OUTRAS DESP. CORR.	INVESTIMENTOS	INVERSÕES FINANCEIRAS	AMORTIZAÇÃO DA DÍVIDA	RESERVA
1.759.269.000 Recursos Vinculados a Fundo - Outros recursos - Outras Fontes - (EC)	23.818.415			13.606.877	10.211.538			
1.799.285.000 Outras Vinculações Legais - Remuneração de Disp. Bancária - Outras Fontes - (EC)	8.301.222			8.301.222				
TOTAL DA UNIDADE ORÇAMENTÁRIA	32.119.637			21.908.099	10.211.538			

DETALHAMENTO DO CRÉDITO ORÇAMENTÁRIO

RECURSOS DE TODAS AS FONTES

FUNCIONAL	PROGRAMA / AÇÃO / SUBAÇÃO	ESF	GRUPO DE DESPESA	MD	FR	VALOR
14.241	560					
	560.0014					
	560.0014.014242	S				28.724.300
			3 Outras Despesas Correntes	40	1.759.269.000	4.105.770
			3 Outras Despesas Correntes	50	1.759.269.000	5.105.770
			3 Outras Despesas Correntes	72	1.759.269.000	1.000.000



ÓRGÃO : 26000 Secretaria de Estado da Assistência Social, Mulher e Família
 UNIDADE ORÇAMENTÁRIA : 26098 Fundo Estadual do Idoso

Em R\$ 1,00

DETALHAMENTO DO CRÉDITO ORÇAMENTÁRIO

RECURSOS DE TODAS AS FONTES

FUNCIONAL	PROGRAMA / AÇÃO / SUBAÇÃO	ESF	GRUPO DE DESPESA	MD	FR	VALOR
			3 Outras Despesas Correntes	90	1.799.285.000	8.301.222,00
			4 Investimentos	40	1.759.269.000	4.105.770,00
			4 Investimentos	50	1.759.269.000	5.105.768,00
			4 Investimentos	72	1.759.269.000	1.000.000,00
560.0280	Capacitações de pessoas					
560.0280.014241	Capacitação continuada e integrada dos atores das políticas para pessoas idosas	S				1.250.910,00
			3 Outras Despesas Correntes	90	1.759.269.000	1.250.910,00
560.1124	Realização de campanhas					
560.1124.015053	Realização de campanhas para atender as políticas de proteção e defesa da pessoa idosa	S				816.923,00
			3 Outras Despesas Correntes	90	1.759.269.000	816.923,00
560.1238	Elaboração de estudos e planos					
560.1238.015496	Elaboração de estudos e planos - FEI	S				306.340,00
			3 Outras Despesas Correntes	90	1.759.269.000	306.340,00
560.1250	Gestão administrativa					
560.1250.014919	Controle social - efetividade e transparência - FEI	S				1.021.150,00
			3 Outras Despesas Correntes	90	1.759.269.000	1.021.150,00
TOTAL SEGURIDADE SOCIAL						32.119.630,00



ÓRGÃO : 26000 Secretaria de Estado da Assistência Social, Mulher e Família
 UNIDADE ORÇAMENTÁRIA : 26098 Fundo Estadual do Idoso

Em R\$ 1,00

DETALHAMENTO DAS AÇÕES

RECURSOS DE TODAS AS FONTES

FUNCIONAL		PROGRAMA / AÇÃO / SUBAÇÃO / PRODUTO	UNIDADE MEDIDA / QUANTIDADE	CUSTO
14.241	560	Proteção e Desenvolvimento Social		
	560.0014	Apoio a projetos		
	560.0014.014242	Apoio a projetos e entidades de promoção ao envelhecimento ativo, saudável e sustentável dos idosos		
		Projeto apoiado	unidade 10	28.724.300
	560.0280	Capacitações de pessoas		
	560.0280.014241	Capacitação continuada e integrada dos atores das políticas para pessoas idosas		
		Pessoa capacitada	unidade 500	1.250.914
	560.1124	Realização de campanhas		
	560.1124.015053	Realização de campanhas para atender as políticas de proteção e defesa da pessoa idosa		
		Campanha realizada	unidade 4	816.923
	560.1238	Elaboração de estudos e planos		
	560.1238.015496	Elaboração de estudos e planos - FEI		
		Estudo realizado	unidade 1	306.346
	560.1250	Gestão administrativa		
	560.1250.014919	Controle social - efetividade e transparência - FEI		
		Unidade gestora mantida	unidade 1	1.021.154
			TOTAL	32.119.637

TOTAL DO ÓRGÃO

430.911.577

QUADRO SÍNTESE POR FUNÇÃO

04	Administração	51.094.353
08	Assistência Social	102.102.783
14	Direitos da Cidadania	70.464.680
16	Habitação	207.249.761

QUADRO SÍNTESE POR SUBFUNÇÃO



Ano Base: 2025

ÓRGÃO	: 26000 Secretaria de Estado da Assistência Social, Mulher e Família	
UNIDADE ORÇAMENTÁRIA	: 26099 Fundo para a Infância e Adolescência	Em R\$ 1,00
TOTAL DO ÓRGÃO		430.911.577,00
062	Defesa do Interesse Público no Processo Judiciário	14.500.000,00
122	Administração Geral	62.233.028,00
126	Tecnologia da Informação	2.097.500,00
128	Formação de Recursos Humanos	2.434.204,00
241	Assistência à Pessoa Idosa	32.119.637,00
242	Assistência à Pessoa com Deficiência	174.495,00
243	Assistência à Criança e ao Adolescente	35.839.548,00
244	Assistência Comunitária	17.198.500,00
245	Serviços Socioassistenciais	59.622.660,00
306	Alimentação e Nutrição	1.510.000,00
331	Proteção e Benefícios ao Trabalhador	50.000,00
422	Direitos Individuais, Coletivos e Difusos	4.321.000,00
482	Habitação Urbana	198.811.000,00
QUADRO SÍNTESE POR PROGRAMA		
0560	Proteção e Desenvolvimento Social	380.754.163,00
0850	Gestão de Pessoas	20.105.843,00
0855	Saúde Ocupacional	50.000,00
0900	Gestão Administrativa - Poder Executivo	30.001.565,00
QUADRO SÍNTESE POR UNIDADES ORÇAMENTÁRIAS		
26001	Secretaria de Estado da Assistência Social, Mulher e Família	282.813.848,00
26022	Companhia de Habitação do Estado de Santa Catarina	8.438.761,00
26092	Fundo Estadual de Segurança Alimentar e Nutricional	1.500.000,00
26093	Fundo Estadual de Assistência Social	71.199.783,00
26094	Fundo de Habitação Popular do Estado de Santa Catarina	2.500.000,00
26098	Fundo Estadual do Idoso	32.119.637,00
26099	Fundo para a Infância e Adolescência	32.339.548,00



ÓRGÃO : 26000 Secretaria de Estado da Assistência Social, Mulher e Família
 UNIDADE ORÇAMENTÁRIA : 26099 Fundo para a Infância e Adolescência

Em R\$ 1,00

QUADRO SÍNTESE POR FONTES E GRUPOS DE DESPESAS

FUNÇÃO	PROGRAMA	PROJETO	ATIVIDADE	ITEM	FONTES	TOTAL	PESSOAL E ENC. SOCIAIS	JUROS E ENC. DÍVIDAS	OUTRAS DESP. CORR.	INVESTIMEN - TOS	INVERSÕES FINANCEIRAS	AMORTIZAÇÃO DA DÍVIDA	RESERVA
1.500.100.000	Recursos Não Vinculados de Impostos - Receita Líquida Disponível - RLD - Fonte Tesouro - (EC)					357.221.210	18.667.033		311.261.164	27.293.013			
1.501.240.000	Outros Recursos Não Vinculados - Recursos de Serviços - Recursos de Outras Fontes - (EC)					48.039			48.039				
1.501.260.000	Outros Recursos Não Vinculados - Recursos Patrimoniais - Recursos de Outras Fontes - (EC)					328			328				
1.501.269.000	Outros Recursos Não Vinculados - Outros Recursos - (EC)					38.052			38.052				
1.501.280.000	Outros Recursos Não Vinculados - Remuneração de Disponibilidade Bancária Executivo - Outras Fontes - (EC)					600.171			600.171				
1.501.299.000	Outros Recursos Não Vinculados - Outras Receitas Diversas - Outras Fontes (EC)					2.117.545			2.117.545				
1.660.225.000	Transferências de recursos do Fundo Nacional de Assistência Social - FNAS - Outras Fontes - (EC)					5.319.798			4.792.583	527.215			



ÓRGÃO :		26000 Secretaria de Estado da Assistência Social, Mulher e Família						
UNIDADE ORÇAMENTÁRIA :		26099 Fundo para a Infância e Adolescência						
		Em R\$ 1,00						
1.665.128.000	Transferências de recursos da União Destinado a Programas de Assistência Social - Admin. Direta - Recursos Tesouro (EC)	100.000			100.000			
1.669.185.000	Outros Recursos Vinculados à Assistência Social - Remuneração de Disponibilidade Bancária - (EC)	74.495			74.495			
1.669.285.000	Outros Recursos Vinc. à Assistência Social - Remuneração de Disponibilidade Bancária - Outras Fontes - (EC)	588.318			530.013	58.305		
1.756.298.000	Recursos de Alienação de Bens/Ativos - Administração Indireta - Receita da Alienação de Bens - (EC)	320.000			320.000			
1.759.269.000	Recursos Vinculados a Fundo - Outros recursos - Outras Fontes - (EC)	48.299.005			30.237.979	18.061.026		
1.799.285.000	Outras Vinculações Legais - Remuneração de Disp. Bancária - Outras Fontes - (EC)	16.160.180			16.160.180			
1.899.285.000	Outros Recursos Vinculados - Remuneração de Disp. Bancária - Executivo -Outras Fontes - (EC)	24.436			24.436			
TOTAL DO ÓRGÃO		430.911.577	18.667.033		366.304.985	45.939.559		



Ano Base: 2025

ÓRGÃO : 26000 Secretaria de Estado da Assistência Social, Mulher e Família
 UNIDADE ORÇAMENTÁRIA : 26099 Fundo para a Infância e Adolescência

Em R\$ 1,00

TOTAL DA UNIDADE **32.339.548**

QUADRO SÍNTESE POR FUNÇÃO
 14 Direitos da Cidadania 32.339.548

QUADRO SÍNTESE POR SUBFUNÇÃO
 243 Assistência à Criança e ao Adolescente 32.339.548

QUADRO SÍNTESE POR PROGRAMA
 0560 Proteção e Desenvolvimento Social 32.339.548

QUADRO SÍNTESE POR FONTES E GRUPOS DA DESPESA

FONTE	TOTAL	PESSOAL E ENC. SOCIAIS	JUROS E ENC. DÍVIDA	OUTRAS DESP. CORR.	INVESTIMENTOS	INVERSÕES FINANCEIRAS	AMORTIZAÇÃO DA DÍVIDA	RESERVA
1.759.269.000 Recursos Vinculados a Fundo - Outros recursos - Outras Fontes - (EC)	24.480.590			16.631.102	7.849.488			
1.799.285.000 Outras Vinculações Legais - Remuneração de Disp. Bancária - Outras Fontes - (EC)	7.858.958			7.858.958				
TOTAL DA UNIDADE ORÇAMENTÁRIA	32.339.548			24.490.060	7.849.488			

DETALHAMENTO DO CRÉDITO ORÇAMENTÁRIO

RECURSOS DE TODAS AS FONTES

FUNCIONAL	PROGRAMA / AÇÃO / SUBAÇÃO	ESF	GRUPO DE DESPESA	MD	FR	VALOR
14.243 560	Proteção e Desenvolvimento Social					
560.0014	Apoio a projetos					
560.0014.012660	Apoio a projetos e entidades de promoção da proteção e garantia dos direitos criança e adolescente	S				23.557.930
			3 Outras Despesas Correntes	40	1.759.269.000	2.924.740
			3 Outras Despesas Correntes	50	1.759.269.000	3.924.740
			3 Outras Despesas Correntes	72	1.759.269.000	1.000.000



ÓRGÃO : 26000 Secretaria de Estado da Assistência Social, Mulher e Família
 UNIDADE ORÇAMENTÁRIA : 26099 Fundo para a Infância e Adolescência

Em R\$ 1,00

DETALHAMENTO DO CRÉDITO ORÇAMENTÁRIO

RECURSOS DE TODAS AS FONTES

FUNCIONAL	PROGRAMA / AÇÃO / SUBAÇÃO	ESF	GRUPO DE DESPESA	MD	FR	VALOR
			3 Outras Despesas Correntes	90	1.799.285.000	7.858.958,00
			4 Investimentos	40	1.759.269.000	2.924.744,00
			4 Investimentos	50	1.759.269.000	3.924.744,00
			4 Investimentos	72	1.759.269.000	1.000.000,00
560.0280	Capacitações de pessoas					
560.0280.001955	Capacitação continuada e integrada dos atores das políticas para crianças e adolescentes	S				6.328.640,00
			3 Outras Despesas Correntes	90	1.759.269.000	6.328.640,00
560.1124	Realização de campanhas					
560.1124.015054	Realização de campanhas para as políticas de proteção e garantia dos direitos da criança e adolesce	S				735.889,00
			3 Outras Despesas Correntes	90	1.759.269.000	735.889,00
560.1238	Elaboração de estudos e planos					
560.1238.015494	Elaboração de estudos e planos - FIA	S				1.717.070,00
			3 Outras Despesas Correntes	90	1.759.269.000	1.717.070,00
TOTAL SEGURIDADE SOCIAL						32.339.540,00



ÓRGÃO : 26000 Secretaria de Estado da Assistência Social, Mulher e Família

UNIDADE ORÇAMENTÁRIA : 26099 Fundo para a Infância e Adolescência

Em R\$ 1,00

DETALHAMENTO DAS AÇÕES

RECURSOS DE TODAS AS FONTES

FUNCIONAL		PROGRAMA / AÇÃO / SUBAÇÃO / PRODUTO	UNIDADE MEDIDA / QUANTIDADE	CUSTO
14.243	560	Proteção e Desenvolvimento Social		
	560.0014	Apoio a projetos		
	560.0014.012660	Apoio a projetos e entidades de promoção da proteção e garantia dos direitos criança e adolescente		
		Projeto apoiado	unidade 118	23.557.934
	560.0280	Capacitações de pessoas		
	560.0280.001955	Capacitação continuada e integrada dos atores das políticas para crianças e adolescentes		
		Pessoa capacitada	unidade 6	6.328.649
	560.1124	Realização de campanhas		
	560.1124.015054	Realização de campanhas para as políticas de proteção e garantia dos direitos da criança e adolesce		
		Campanha realizada	unidade 4	735.889
	560.1238	Elaboração de estudos e planos		
	560.1238.015494	Elaboração de estudos e planos - FIA		
		Estudo realizado	unidade 2	1.717.076
			TOTAL	32.339.548



ÓRGÃO	: 27000 Secretaria de Estado da Indústria, do Comércio e do Serviço	
UNIDADE ORÇAMENTÁRIA	: 27001 Secretaria de Estado da Indústria, Comércio e Serviço	Em R\$ 1,00
TOTAL DO ÓRGÃO		139.895.367
QUADRO SÍNTESE POR FUNÇÃO		
04	Administração	32.905.824
11	Trabalho	10.074.250
14	Direitos da Cidadania	5.500.000
22	Indústria	200.000
23	Comércio e Serviços	91.215.293
QUADRO SÍNTESE POR SUBFUNÇÃO		
122	Administração Geral	78.629.422
125	Normatização e Fiscalização	3.800.100
126	Tecnologia da Informação	5.809.100
128	Formação de Recursos Humanos	706.100
331	Proteção e Benefícios ao Trabalhador	230.000
332	Relações de Trabalho	100
333	Empregabilidade	38.277.023
334	Fomento ao Trabalho	1.699.240
422	Direitos Individuais, Coletivos e Difusos	5.500.000
691	Promoção Comercial	4.994.130
692	Comercialização	250.050
752	Energia Elétrica	100
QUADRO SÍNTESE POR PROGRAMA		
0211	Metrologia e Qualidade de Produtos e Serviços	32.165.824
0230	CTI - Fomento à Ciência, Tecnologia e Inovação	420.000
0342	Revitalização da Economia Catarinense - PREC	50.200
0343	Fomento à Economia Solidária	250.050
0353	Incentivo à Competitividade da Indústria, do Comércio e do Serviço	29.258.260
0354	Promoção de Políticas de Trabalho, Emprego e Renda	10.305.350
0355	Modernização do Ambiente de Negócios Catarinense	9.344.130
0810	Comunicação do Poder Executivo	150.000
0850	Gestão de Pessoas	35.007.730
0855	Saúde Ocupacional	230.000
0900	Gestão Administrativa - Poder Executivo	22.713.807



Ano Base: 2025

ÓRGÃO	:	27000 Secretaria de Estado da Indústria, do Comércio e do Serviço	
UNIDADE ORÇAMENTÁRIA	:	27001 Secretaria de Estado da Indústria, Comércio e Serviço	Em R\$ 1,00
QUADRO SÍNTESE POR UNIDADES ORÇAMENTÁRIAS			
27001	Secretaria de Estado da Indústria, Comércio e Serviço		74.694.930
27023	Junta Comercial do Estado de Santa Catarina		32.984.613
27025	Instituto de Metrologia de Santa Catarina		32.165.824
27090	Fundo Estadual do Trabalho - FET-SC		50.000



ÓRGÃO : 27000 Secretaria de Estado da Indústria, do Comércio e do Serviço
 UNIDADE ORÇAMENTÁRIA : 27001 Secretaria de Estado da Indústria, Comércio e Serviço

Em R\$ 1,00

QUADRO SÍNTESE POR FONTES E GRUPOS DE DESPESAS

FUNÇÃO	PROGRAMA	PROJETO	ATIVIDADE	ITEM	TOTAL	PESSOAL E ENC. SOCIAIS	JUROS E ENC. DÍVIDAS	OUTRAS DESP. CORR.	INVESTIMENTOS	INVERSÕES FINANCEIRAS	AMORTIZAÇÃO DA DÍVIDA	RESERVA
1.500.100.000	Recursos Não Vinculados de Impostos - Receita Líquida Disponível - RLD - Fonte Tesouro - (EC)				43.201.989	21.525.190		21.676.799				
1.501.160.000	Outros recursos Não Vinculados - Recursos Patrimoniais Primários - Fonte Tesouro - (EC)				28.000.000			28.000.000				
1.501.240.000	Outros Recursos Não Vinculados - Recursos de Serviços - Recursos de Outras Fontes - (EC)				32.984.613	13.434.750		17.439.067	2.110.796			
1.700.228.000	Outras Transf.de convênios ou Repasses da União - Outros Convênios, Ajustes e Acordos Administrativos - Outras Fontes (EC)				26.400.000	15.259.000		11.041.000	100.000			
1.708.129.000	Transferências da União referentes à compensação financeira pela Exploração de Recursos Minerais - C F E M - Outras Transferências - Fonte Tesouro (EC)				2.681.925			2.461.950	219.975			
1.720.129.000	Transferências da União referentes às participações na exploração de Petróleo e Gás Natural destinadas ao FEP - Lei 9.478/1997 - Outras Transferências - Fonte Tesouro (EC)				6.386.893			6.249.100	137.793			



ÓRGÃO :		27000 Secretaria de Estado da Indústria, do Comércio e do Serviço							
UNIDADE ORÇAMENTÁRIA :		27001 Secretaria de Estado da Indústria, Comércio e Serviço							
Em R\$ 1,00									
1.749.285.000	Outras vinculações de transferências - Remuneração de Disp. Bancária - Outras Fontes - (EC)	200.000	200.000						
7.500.100.000	Contrapartida Recursos Não Vinculados de Impostos - Receita Líquida Disponível - RLD - Fonte Tesouro - (Ct. EC)	39.947			39.947				
TOTAL DO ÓRGÃO		139.895.367	50.418.940		86.907.863	2.568.564			

TOTAL DA UNIDADE**74.694.930**

QUADRO SÍNTESE POR FUNÇÃO

04	Administração	540.000
11	Trabalho	10.055.250
14	Direitos da Cidadania	5.500.000
22	Indústria	200.000
23	Comércio e Serviços	58.399.680

QUADRO SÍNTESE POR SUBFUNÇÃO

122	Administração Geral	27.361.062
125	Normatização e Fiscalização	100
126	Tecnologia da Informação	1.309.100
128	Formação de Recursos Humanos	161.100
331	Proteção e Benefícios ao Trabalhador	30.000
332	Relações de Trabalho	100
333	Empregabilidade	38.276.025
334	Fomento ao Trabalho	1.657.293
422	Direitos Individuais, Coletivos e Difusos	5.500.000
691	Promoção Comercial	150.000
692	Comercialização	250.050
752	Energia Elétrica	100



ÓRGÃO : 27000 Secretaria de Estado da Indústria, do Comércio e do Serviço
 UNIDADE ORÇAMENTÁRIA : 27001 Secretaria de Estado da Indústria, Comércio e Serviço

Em R\$ 1,00

QUADRO SÍNTESE POR PROGRAMA

0230	CTI - Fomento à Ciência, Tecnologia e Inovação	420.000
0342	Revitalização da Economia Catarinense - PREC	50.200
0343	Fomento à Economia Solidária	250.050
0353	Incentivo à Competitividade da Indústria, do Comércio e do Serviço	29.258.268
0354	Promoção de Políticas de Trabalho, Emprego e Renda	10.255.350
0810	Comunicação do Poder Executivo	150.000
0850	Gestão de Pessoas	18.567.255
0855	Saúde Ocupacional	30.000
0900	Gestão Administrativa - Poder Executivo	15.713.807

QUADRO SÍNTESE POR FONTES E GRUPOS DA DESPESA

FONTE	TOTAL	PESSOAL E ENC. SOCIAIS	JUROS E ENC. DÍVIDA	OUTRAS DESP. CORR.	INVESTIMEN - TOS	INVERSÕES FINANCEIRAS	AMORTIZAÇÃO DA DÍVIDA	RESERVA
1.500.100.000 Recursos Não Vinculados de Impostos - Receita Líquida Disponível - RLD - Fonte Tesouro - (EC)	37.626.112	17.155.190		20.470.922				
1.501.160.000 Outros recursos Não Vinculados - Recursos Patrimoniais Primários - Fonte Tesouro - (EC)	28.000.000			28.000.000				
1.708.129.000 Transferências da União referentes à compensação financeira pela Exploração de Recursos Minerais - CFEM - Outras Transferências - Fonte Tesouro (EC)	2.681.925			2.461.950	219.975			
1.720.129.000 Transferências da União referentes às participações na exploração de Petróleo e Gás Natural destinadas ao FEP - Lei 9.478/1997 - Outras Transferências - Fonte Tesouro (EC)	6.386.893			6.249.100	137.793			



ÓRGÃO : 27000 Secretaria de Estado da Indústria, do Comércio e do Serviço
 UNIDADE ORÇAMENTÁRIA : 27001 Secretaria de Estado da Indústria, Comércio e Serviço

Em R\$ 1,00

TOTAL DA UNIDADE ORÇAMENTÁRIA	74.694.930	17.155.190		57.181.972	357.768		
-------------------------------	------------	------------	--	------------	---------	--	--

DETALHAMENTO DO CRÉDITO ORÇAMENTÁRIO

RECURSOS DE TODAS AS FONTES

FUNCIONAL	PROGRAMA / AÇÃO / SUBAÇÃO	ESF	GRUPO DE DESPESA	MD	FR	VALOR
04.128	850					
	850.0125					
	850.0125.013087	F	3 Outras Despesas Correntes	90	1.500.100.000	90.000.000
04.331	855					
	855.0445					
	855.0445.014767	F	3 Outras Despesas Correntes	90	1.500.100.000	30.000.000
04.334	230					
	230.1263					
	230.1263.016165	F	3 Outras Despesas Correntes	90	1.500.100.000	420.000.000
11.125	354					
	354.0125					
	354.0125.015855	F	3 Outras Despesas Correntes	90	1.500.100.000	10.000.000
11.333	354					
	354.0239					
	354.0239.014768	F	3 Outras Despesas Correntes	90	1.500.100.000	10.055.000
	354.0280					
	354.0280					



ÓRGÃO : 27000 Secretaria de Estado da Indústria, do Comércio e do Serviço
 UNIDADE ORÇAMENTÁRIA : 27001 Secretaria de Estado da Indústria, Comércio e Serviço

Em R\$ 1,00

DETALHAMENTO DO CRÉDITO ORÇAMENTÁRIO

RECURSOS DE TODAS AS FONTES

FUNCIONAL		PROGRAMA / AÇÃO / SUBAÇÃO	ESF	GRUPO DE DESPESA	MD	FR	VALOR
	354.0280.015857	Qualificação profissional - SINE	F				
				3 Outras Despesas Correntes	90	1.500.100.000	500.000.000
11.334	354	Promoção de Políticas de Trabalho, Emprego e Renda					
	354.1271	Fomento ao trabalho					
	354.1271.016167	Fomento à Intermediação da mão de obra e empreendedorismo	F				100.000.000
				3 Outras Despesas Correntes	90	1.500.100.000	100.000.000
14.422	900	Gestão Administrativa - Poder Executivo					
	900.0239	Manutenção de serviços					
	900.0239.014766	Gestão e operacionalização do PROCON	F				5.500.000.000
				3 Outras Despesas Correntes	90	1.500.100.000	5.500.000.000
22.334	354	Promoção de Políticas de Trabalho, Emprego e Renda					
	354.1313	Ações de apoio ao crescimento da indústria					
	354.1313.016179	Desenvolver ações de apoio ao crescimento e diversificação da Indústria Catarinense	F				200.000.000
				3 Outras Despesas Correntes	90	1.708.129.000	100.000.000
				3 Outras Despesas Correntes	90	1.720.129.000	100.000.000
23.122	850	Gestão de Pessoas					
	850.0949	Administração de pessoal e encargos sociais					
	850.0949.000893	Administração de pessoal e encargos sociais - SICOS	F				18.456.250.000
				1 Pessoal e Encargos Sociais	90	1.500.100.000	14.921.910.000
				1 Pessoal e Encargos Sociais	91	1.500.100.000	2.233.270.000



ÓRGÃO : 27000 Secretaria de Estado da Indústria, do Comércio e do Serviço
 UNIDADE ORÇAMENTÁRIA : 27001 Secretaria de Estado da Indústria, Comércio e Serviço

Em R\$ 1,00

DETALHAMENTO DO CRÉDITO ORÇAMENTÁRIO

RECURSOS DE TODAS AS FONTES

FUNCIONAL		PROGRAMA / AÇÃO / SUBAÇÃO	ESF	GRUPO DE DESPESA	MD	FR	VALOR
23.122	900 900.0002 900.0002.005030	Gestão Administrativa - Poder Executivo Administração e manutenção de unidade gestoras Administração e manutenção dos serviços administrativos gerais - SICOS	F	3 Outras Despesas Correntes	90	1.500.100.000	424.309,00
				3 Outras Despesas Correntes	91	1.500.100.000	876.750,00
				3 Outras Despesas Correntes	90	1.500.100.000	940.250,00
				3 Outras Despesas Correntes	90	1.708.129.000	2.111.850,00
				3 Outras Despesas Correntes	90	1.720.129.000	5.849.100,00
				3 Outras Despesas Correntes	91	1.500.100.000	3.600,00
23.126	353 353.0341 353.0341.015820	Incentivo à Competitividade da Indústria, do Comércio e do Serviço Benefícios a municípios SC Bem Mais Simples	F	3 Outras Despesas Correntes	90	1.500.100.000	100,00
				3 Outras Despesas Correntes	90	1.500.100.000	100,00
23.126	900 900.0948 900.0948.005039	Gestão Administrativa - Poder Executivo Manutenção e modernização dos serviços de tecnologia da informação e comunicação Manutenção e modernização dos serviços de tecnologia da informação e comunicação - SICOS	F	3 Outras Despesas Correntes	90	1.500.100.000	1.309.000,00
				3 Outras Despesas Correntes	90	1.500.100.000	1.309.000,00
23.128	342 342.0216	Revitalização da Economia Catarinense - PREC Apoio, qualificação e capacitação					



ÓRGÃO : 27000 Secretaria de Estado da Indústria, do Comércio e do Serviço
 UNIDADE ORÇAMENTÁRIA : 27001 Secretaria de Estado da Indústria, Comércio e Serviço

Em R\$ 1,00

DETALHAMENTO DO CRÉDITO ORÇAMENTÁRIO

RECURSOS DE TODAS AS FONTES

FUNCIONAL		PROGRAMA / AÇÃO / SUBAÇÃO	ESF	GRUPO DE DESPESA	MD	FR	VALOR
	342.0216.011751	Apoio, qualificação e capacitação para empreendedores na área da Indústria, Comércio e Serviço	F				50.100.000.000
				3 Outras Despesas Correntes	90	1.500.100.000	100.000.000
				3 Outras Despesas Correntes	90	1.720.129.000	50.000.000
23.128	850	Gestão de Pessoas					
	850.0006	Encargos com estagiários					
	850.0006.005024	Encargos com estagiários - SICOS	F				21.000.000
				3 Outras Despesas Correntes	90	1.500.100.000	21.000.000
23.332	354	Promoção de Políticas de Trabalho, Emprego e Renda					
	354.0014	Apoio a projetos					
	354.0014.015859	Fomento ao Artesanato Catarinense	F				100.000.000
				3 Outras Despesas Correntes	90	1.500.100.000	100.000.000
23.333	353	Incentivo à Competitividade da Indústria, do Comércio e do Serviço					
	353.0332	Pagamento de subsídio					
	353.0332.015463	Programa Microcrédito Juro Zero	F				11.000.000
				3 Outras Despesas Correntes	60	1.501.160.000	11.000.000
	353.1022	Apoio a microempresas					
	353.1022.015843	PRONAMPE SC - Programa Estadual destinado às micro e pequenas empresas	F				15.000.000
				3 Outras Despesas Correntes	60	1.501.160.000	15.000.000
	353.1202	Implantação de programas					
	353.1202.015224	Recomeça SC - destinado à MPes e MEI em municípios catarinenses em estado de calamidade pública	F				2.000.000



ÓRGÃO : 27000 Secretaria de Estado da Indústria, do Comércio e do Serviço
 UNIDADE ORÇAMENTÁRIA : 27001 Secretaria de Estado da Indústria, Comércio e Serviço

Em R\$ 1,00

DETALHAMENTO DO CRÉDITO ORÇAMENTÁRIO

RECURSOS DE TODAS AS FONTES

FUNCIONAL	PROGRAMA / AÇÃO / SUBAÇÃO	ESF	GRUPO DE DESPESA	MD	FR	VALOR
			3 Outras Despesas Correntes	60	1.501.160.000	2.000.000,00
353.1202.015844	PRODEC ESGI - Programa de incentivo à Indústria através da postergação do ICMS	F				100.000,00
			3 Outras Despesas Correntes	90	1.500.100.000	100.000,00
353.1297	SC Levada a Sério					
353.1297.013000	Apoio a projetos de desenvolvimento econômico - SC Levada a Sério	F				220.875,00
			4 Investimentos	40	1.708.129.000	219.875,00
			4 Investimentos	40	1.720.129.000	1.000,00
23.334 353	Incentivo à Competitividade da Indústria, do Comércio e do Serviço					
353.0053	Realização de eventos					
353.0053.016169	Realização e participação em eventos ligados a Indústria, Comércio e Serviço	F				400.000,00
			3 Outras Despesas Correntes	90	1.500.100.000	400.000,00
353.1262	Realização de ações					
353.1262.015816	Fomentar projetos nas áreas de desenvolvimento sustentável	F				136.990,00
			3 Outras Despesas Correntes	90	1.500.100.000	100.000,00
			4 Investimentos	50	1.708.129.000	100.000,00
			4 Investimentos	50	1.720.129.000	136.790,00
353.1302	Apoio às MPEs e MEIs					
353.1302.016168	Apoio às MPEs e MEIs visando estimular o desenvolvimento econômico no Estado de SC	F				150.000,00
			3 Outras Despesas Correntes	90	1.708.129.000	150.000,00
353.1311	Transforma SC					



ÓRGÃO : 27000 Secretaria de Estado da Indústria, do Comércio e do Serviço
 UNIDADE ORÇAMENTÁRIA : 27001 Secretaria de Estado da Indústria, Comércio e Serviço

Em R\$ 1,00

DETALHAMENTO DO CRÉDITO ORÇAMENTÁRIO

RECURSOS DE TODAS AS FONTES

FUNCIONAL	PROGRAMA / AÇÃO / SUBAÇÃO	ESF	GRUPO DE DESPESA	MD	FR	VALOR
353.1311.016171	Transforma SC - SICOS	F	3 Outras Despesas Correntes	90	1.708.129.000	200.000
			3 Outras Despesas Correntes	90	1.720.129.000	100.000
353.1312	Energia Boa	F				
353.1312.016172	Programa Energia Boa - SICOS		3 Outras Despesas Correntes	90	1.500.100.000	150.200
			3 Outras Despesas Correntes	90	1.708.129.000	100.000
			3 Outras Despesas Correntes	90	1.720.129.000	150.000
23.691	810	F				
	810.0132		Realização de campanhas			
810.0132.015811	Campanhas de caráter social, informativa e institucional - SICOS		3 Outras Despesas Correntes	90	1.500.100.000	150.000
23.692	343	F				
	343.1208		Realização de ações			
	343.1208.015523	Edital de fomento ao desenvolvimento e comercialização da economia solidária - ECOSOL	3 Outras Despesas Correntes	90	1.500.100.000	500.000
	343.1300	Fomento a Economia Solidária	F			
343.1300.015081	Ações de fomento à Política Estadual de Economia Solidária	3 Outras Despesas Correntes		90	1.500.100.000	250.000



ÓRGÃO : 27000 Secretaria de Estado da Indústria, do Comércio e do Serviço
 UNIDADE ORÇAMENTÁRIA : 27001 Secretaria de Estado da Indústria, Comércio e Serviço

Em R\$ 1,00

DETALHAMENTO DO CRÉDITO ORÇAMENTÁRIO

RECURSOS DE TODAS AS FONTES

FUNCIONAL		PROGRAMA / AÇÃO / SUBAÇÃO	ESF	GRUPO DE DESPESA	MD	FR	VALOR
23.752	342	Revitalização da Economia Catarinense - PREC					
	342.1208	Realização de ações					
	342.1208.015525	Incentivo fiscal às cooperativas de energia elétrica do estado em atendimento a Lei n. 18.847/2024	F				100.000.000
				3 Outras Despesas Correntes	90	1.500.100.000	100.000.000
				TOTAL FISCAL			74.694.930



ÓRGÃO : 27000 Secretaria de Estado da Indústria, do Comércio e do Serviço
 UNIDADE ORÇAMENTÁRIA : 27001 Secretaria de Estado da Indústria, Comércio e Serviço

Em R\$ 1,00

DETALHAMENTO DAS AÇÕES

RECURSOS DE TODAS AS FONTES

FUNCIONAL		PROGRAMA / AÇÃO / SUBAÇÃO / PRODUTO	UNIDADE MEDIDA / QUANTIDADE	CUSTO
04.128	850	Gestão de Pessoas		
	850.0125	Capacitação profissional dos agentes públicos		
	850.0125.013087	Capacitação profissional dos agentes públicos - SICOS		
		Servidor capacitado	unidade 100	90.000
04.331	855	Saúde Ocupacional		
	855.0445	Saúde e segurança no contexto ocupacional		
	855.0445.014767	Saúde e segurança no contexto ocupacional - SICOS		
		Servidor atendido	unidade 120	30.000
04.334	230	CTI - Fomento à Ciência, Tecnologia e Inovação		
	230.1263	Concessão de bolsas		
	230.1263.016165	Bolsa subsidiada a FAPESC - SICOS		
		Bolsa concedida	unidade 10	420.000
11.125	354	Promoção de Políticas de Trabalho, Emprego e Renda		
	354.0125	Capacitação profissional dos agentes públicos		
	354.0125.015855	Capacitação de servidores do SINE estaduais e municipais		
		Servidor capacitado	unidade 240	100
11.333	354	Promoção de Políticas de Trabalho, Emprego e Renda		
	354.0239	Manutenção de serviços		
	354.0239.014768	Gestão e operacionalização da política de trabalho e renda		
		Unidade mantida	unidade 1	10.055.000
	354.0280	Capacitações de pessoas		
	354.0280.015857	Qualificação profissional - SINE		
		Pessoa capacitada	unidade 1.500	50
11.334	354	Promoção de Políticas de Trabalho, Emprego e Renda		
	354.1271	Fomento ao trabalho		
	354.1271.016167	Fomento à Intermediação da mão de obra e empreendedorismo		
		Pessoa atendida	unidade 2.500	100
14.422	900	Gestão Administrativa - Poder Executivo		



ÓRGÃO : 27000 Secretaria de Estado da Indústria, do Comércio e do Serviço
 UNIDADE ORÇAMENTÁRIA : 27001 Secretaria de Estado da Indústria, Comércio e Serviço

Em R\$ 1,00

DETALHAMENTO DAS AÇÕES

RECURSOS DE TODAS AS FONTES

FUNCIONAL		PROGRAMA / AÇÃO / SUBAÇÃO / PRODUTO	UNIDADE MEDIDA / QUANTIDADE	CUSTO
22.334	900.0239	Manutenção de serviços	unidade	5.500.000
	900.0239.014766	Gestão e operacionalização do PROCON		
	354	Unidade mantida		
23.122	354.1313	Promoção de Políticas de Trabalho, Emprego e Renda	unidade	200.000
	354.1313.016179	Ações de apoio ao crescimento da indústria		
	850	Desenvolver ações de apoio ao crescimento e diversificação da Indústria Catarinense		
23.122	850.0949	Ação realizada	unidade	18.456.255
	850.0949.000893	Gestão de Pessoas		
	900	Administração de pessoal e encargos sociais		
23.126	900.0002	Administração de pessoal e encargos sociais - SICOS	unidade	8.904.807
	900.0002.005030	Servidor remunerado		
	353	Gestão Administrativa - Poder Executivo		
23.126	353.0341	Administração e manutenção de unidade gestoras	unidade	100
	353.0341.015820	Administração e manutenção dos serviços administrativos gerais - SICOS		
	900	Unidade gestora mantida		
23.128	900.0948	Incentivo à Competitividade da Indústria, do Comércio e do Serviço	unidade	1.309.000
	900.0948.005039	Benefícios a municípios		
	342	SC Bem Mais Simples		
23.128	342.0216	Município atendido	unidade	
		Gestão Administrativa - Poder Executivo		
		Manutenção e modernização dos serviços de tecnologia da informação e comunicação		
		Manutenção e modernização dos serviços de tecnologia da informação e comunicação - SICOS		
		Estação trabalho mantida		
		Revitalização da Economia Catarinense - PREC		
		Apoio, qualificação e capacitação		



ÓRGÃO : 27000 Secretaria de Estado da Indústria, do Comércio e do Serviço
 UNIDADE ORÇAMENTÁRIA : 27001 Secretaria de Estado da Indústria, Comércio e Serviço

Em R\$ 1,00

DETALHAMENTO DAS AÇÕES

RECURSOS DE TODAS AS FONTES

FUNCIONAL		PROGRAMA / AÇÃO / SUBAÇÃO / PRODUTO	UNIDADE MEDIDA / QUANTIDADE		CUSTO
	342.0216.011751	Apoio, qualificação e capacitação para empreendedores na área da Indústria, Comércio e Serviço			
23.128	850	Microempresa apoiada	unidade	1	50.100
	850.0006	Gestão de Pessoas			
	850.0006.005024	Encargos com estagiários			
	850.0006.005024	Encargos com estagiários - SICOS			
23.332	354	Estagiário contratado	unidade	15	21.000
	354.0014	Promoção de Políticas de Trabalho, Emprego e Renda			
	354.0014.015859	Apoio a projetos			
	354.0014.015859	Fomento ao Artesanato Catarinense			
23.333	353	Projeto apoiado	unidade	50	100
	353.0332	Incentivo à Competitividade da Indústria, do Comércio e do Serviço			
	353.0332	Pagamento de subsídio			
	353.0332.015463	Programa Microcrédito Juro Zero			
	353.0332.015463	Subsídio pago	unidade	18.000	11.000.000
	353.1022	Apoio a microempresas			
	353.1022.015843	PRONAMPE SC - Programa Estadual destinado às micro e pequenas empresas			
	353.1022.015843	Microempresa apoiada	unidade	5.000	15.000.000
	353.1202	Implantação de programas			
	353.1202.015224	Recomeça SC - destinado à MPEs e MEI em municípios catarinenses em estado de calamidade pública			
	353.1202.015224	Programa implantado	unidade	200	2.000.000
	353.1202.015844	PRODEC ESGI - Programa de incentivo à Indústria através da postergação do ICMS			
	353.1202.015844	Programa implantado	unidade	15	100
	353.1297	SC Levada a Sério			
	353.1297.013000	Apoio a projetos de desenvolvimento econômico - SC Levada a Sério			
	353.1297.013000	Município atendido	unidade	295	220.875



ÓRGÃO : 27000 Secretaria de Estado da Indústria, do Comércio e do Serviço

UNIDADE ORÇAMENTÁRIA : 27001 Secretaria de Estado da Indústria, Comércio e Serviço

Em R\$ 1,00

DETALHAMENTO DAS AÇÕES

RECURSOS DE TODAS AS FONTES

FUNCIONAL		PROGRAMA / AÇÃO / SUBAÇÃO / PRODUTO	UNIDADE MEDIDA / QUANTIDADE	CUSTO
23.334	353	Incentivo à Competitividade da Indústria, do Comércio e do Serviço		
	353.0053	Realização de eventos		
	353.0053.016169	Realização e participação em eventos ligados a Indústria, Comércio e Serviço		
		Evento realizado	unidade 10	400.000
	353.1262	Realização de ações		
	353.1262.015816	Fomentar projetos nas áreas de desenvolvimento sustentável		
		Ação realizada	unidade 15	136.993
	353.1302	Apoio às MPEs e MEIs		
	353.1302.016168	Apoio às MPEs e MEIs visando estimular o desenvolvimento econômico no Estado de SC		
		Ação realizada	unidade 15	150.000
	353.1311	Transforma SC		
	353.1311.016171	Transforma SC - SICOS		
		Ação realizada	unidade 5	200.000
	353.1312	Energia Boa		
	353.1312.016172	Programa Energia Boa - SICOS		
		Ação realizada	unidade 5	150.200
23.691	810	Comunicação do Poder Executivo		
	810.0132	Realização de campanhas		
	810.0132.015811	Campanhas de caráter social, informativa e institucional - SICOS		
		Campanha realizada	unidade 4	150.000
23.692	343	Fomento à Economia Solidária		
	343.1208	Realização de ações		
	343.1208.015523	Edital de fomento ao desenvolvimento e comercialização da economia solidária - ECOSOL		
		Ação realizada	unidade 1	50
	343.1300	Fomento a Economia		



ÓRGÃO : 27000 Secretaria de Estado da Indústria, do Comércio e do Serviço
 UNIDADE ORÇAMENTÁRIA : 27001 Secretaria de Estado da Indústria, Comércio e Serviço

Em R\$ 1,00

DETALHAMENTO DAS AÇÕES

RECURSOS DE TODAS AS FONTES

FUNCIONAL		PROGRAMA / AÇÃO / SUBAÇÃO / PRODUTO	UNIDADE MEDIDA / QUANTIDADE	CUSTO
23.752	343.1300.015081	Ações de fomento à Política Estadual de Economia Solidária	unidade 50	250.000
	342	Ação realizada		
	342.1208	Revitalização da Economia Catarinense - PREC	unidade 5	100
342.1208.015525	Realização de ações			
		Incentivo fiscal às cooperativas de energia elétrica do estado em atendimento a Lei n. 18.847/2024		
		Ação realizada		
TOTAL				74.694.930

TOTAL DO ÓRGÃO

139.895.367

QUADRO SÍNTESE POR FUNÇÃO

04	Administração	32.905.824
11	Trabalho	10.074.255
14	Direitos da Cidadania	5.500.000
22	Indústria	200.000
23	Comércio e Serviços	91.215.293

QUADRO SÍNTESE POR SUBFUNÇÃO

122	Administração Geral	78.629.422
125	Normatização e Fiscalização	3.800.100
126	Tecnologia da Informação	5.809.100
128	Formação de Recursos Humanos	706.100
331	Proteção e Benefícios ao Trabalhador	230.000
332	Relações de Trabalho	100
333	Empregabilidade	38.277.025
334	Fomento ao Trabalho	1.699.240
422	Direitos Individuais, Coletivos e Difusos	5.500.000
691	Promoção Comercial	4.994.130
692	Comercialização	250.050



Ano Base: 2025

ÓRGÃO	: 27000 Secretaria de Estado da Indústria, do Comércio e do Serviço	
UNIDADE ORÇAMENTÁRIA	: 27023 Junta Comercial do Estado de Santa Catarina	Em R\$ 1,00
TOTAL DO ÓRGÃO		139.895.367,00
752	Energia Elétrica	100,00
QUADRO SÍNTESE POR PROGRAMA		
0211	Metrologia e Qualidade de Produtos e Serviços	32.165.824,00
0230	CTI - Fomento à Ciência, Tecnologia e Inovação	420.000,00
0342	Revitalização da Economia Catarinense - PREC	50.200,00
0343	Fomento à Economia Solidária	250.050,00
0353	Incentivo à Competitividade da Indústria, do Comércio e do Serviço	29.258.260,00
0354	Promoção de Políticas de Trabalho, Emprego e Renda	10.305.350,00
0355	Modernização do Ambiente de Negócios Catarinense	9.344.130,00
0810	Comunicação do Poder Executivo	150.000,00
0850	Gestão de Pessoas	35.007.730,00
0855	Saúde Ocupacional	230.000,00
0900	Gestão Administrativa - Poder Executivo	22.713.807,00
QUADRO SÍNTESE POR UNIDADES ORÇAMENTÁRIAS		
27001	Secretaria de Estado da Indústria, Comércio e Serviço	74.694.930,00
27023	Junta Comercial do Estado de Santa Catarina	32.984.613,00
27025	Instituto de Metrologia de Santa Catarina	32.165.824,00
27090	Fundo Estadual do Trabalho - FET-SC	50.000,00



ÓRGÃO : 27000 Secretaria de Estado da Indústria, do Comércio e do Serviço
 UNIDADE ORÇAMENTÁRIA : 27023 Junta Comercial do Estado de Santa Catarina

Em R\$ 1,00

QUADRO SÍNTESE POR FONTES E GRUPOS DE DESPESAS

FUNÇÃO	PROGRAMA	PROJETO	ATIVIDADE	ITEM	FONTES	TOTAL	PESSOAL E ENC. SOCIAIS	JUROS E ENC. DÍVIDAS	OUTRAS DESP. CORR.	INVESTIMENTOS	INVERSÕES FINANCEIRAS	AMORTIZAÇÃO DA DÍVIDA	RESERVA
1.500.100.000	Recursos Não Vinculados de Impostos - Receita Líquida Disponível - RLD - Fonte Tesouro - (EC)					43.201.989	21.525.190		21.676.799				
1.501.160.000	Outros recursos Não Vinculados - Recursos Patrimoniais Primários - Fonte Tesouro - (EC)					28.000.000			28.000.000				
1.501.240.000	Outros Recursos Não Vinculados - Recursos de Serviços - Recursos de Outras Fontes - (EC)					32.984.613	13.434.750		17.439.067	2.110.796			
1.700.228.000	Outras Transf.de convênios ou Repasses da União - Outros Convênios, Ajustes e Acordos Administrativos - Outras Fontes (EC)					26.400.000	15.259.000		11.041.000	100.000			
1.708.129.000	Transferências da União referentes à compensação financeira pela Exploração de Recursos Minerais - C F E M - Outras Transferências - Fonte Tesouro (EC)					2.681.925			2.461.950	219.975			
1.720.129.000	Transferências da União referentes às participações na exploração de Petróleo e Gás Natural destinadas ao FEP - Lei 9.478/1997 - Outras Transferências - Fonte Tesouro (EC)					6.386.893			6.249.100	137.793			



ÓRGÃO : 27000 Secretaria de Estado da Indústria, do Comércio e do Serviço
 UNIDADE ORÇAMENTÁRIA : 27023 Junta Comercial do Estado de Santa Catarina

Em R\$ 1,00

1.749.285.000	Outras vinculações de transferências - Remuneração de Disp. Bancária - Outras Fontes - (EC)	200.000	200.000						
7.500.100.000	Contrapartida Recursos Não Vinculados de Impostos - Receita Líquida Disponível - RLD - Fonte Tesouro - (Ct. EC)	39.947			39.947				
TOTAL DO ÓRGÃO		139.895.367	50.418.940		86.907.863	2.568.564			

TOTAL DA UNIDADE**32.984.613**

QUADRO SÍNTESE POR FUNÇÃO

04	Administração	200.000
23	Comércio e Serviços	32.784.613

QUADRO SÍNTESE POR SUBFUNÇÃO

122	Administração Geral	22.965.483
126	Tecnologia da Informação	4.500.000
128	Formação de Recursos Humanos	475.000
331	Proteção e Benefícios ao Trabalhador	200.000
691	Promoção Comercial	4.844.130

QUADRO SÍNTESE POR PROGRAMA

0355	Modernização do Ambiente de Negócios Catarinense	9.344.130
0850	Gestão de Pessoas	16.440.483
0855	Saúde Ocupacional	200.000
0900	Gestão Administrativa - Poder Executivo	7.000.000

QUADRO SÍNTESE POR FONTES E GRUPOS DA DESPESA

FONTE	TOTAL	PESSOAL E ENC. SOCIAIS	JUROS E ENC. DÍVIDA	OUTRAS DESP. CORR.	INVESTIMEN - TOS	INVERSÕES FINANCEIRAS	AMORTIZAÇÃO DA DÍVIDA	RESERVA
-------	-------	------------------------	---------------------	--------------------	------------------	-----------------------	-----------------------	---------



ÓRGÃO	: 27000 Secretaria de Estado da Indústria, do Comércio e do Serviço							
UNIDADE ORÇAMENTÁRIA	: 27023 Junta Comercial do Estado de Santa Catarina							
1.501.240.000 Outros Recursos Não Vinculados - Recursos de Serviços - Recursos de Outras Fontes - (EC)	32.984.613	13.434.750		17.439.067	2.110.796			
TOTAL DA UNIDADE ORÇAMENTÁRIA	32.984.613	13.434.750		17.439.067	2.110.796			

Em R\$ 1,00

DETALHAMENTO DO CRÉDITO ORÇAMENTÁRIO

RECURSOS DE TODAS AS FONTES

FUNCIONAL		PROGRAMA / AÇÃO / SUBAÇÃO	ESF	GRUPO DE DESPESA	MD	FR	VALOR
04.331	855	Saúde Ocupacional					
	855.0445	Saúde e segurança no contexto ocupacional					
	855.0445.014935	Saúde e segurança no contexto ocupacional - JUCESC	F	3 Outras Despesas Correntes	90	1.501.240.000	200.000,00
23.122	850	Gestão de Pessoas					
	850.0949	Administração de pessoal e encargos sociais					
	850.0949.000934	Administração de pessoal e encargos sociais - JUCESC	F	1 Pessoal e Encargos Sociais	90	1.501.240.000	15.965.480,00
				1 Pessoal e Encargos Sociais	91	1.501.240.000	11.065.830,00
				3 Outras Despesas Correntes	90	1.501.240.000	2.368.910,00
				3 Outras Despesas Correntes	91	1.501.240.000	2.230.240,00
23.122	900	Gestão Administrativa - Poder Executivo					
	900.0002	Administração e manutenção de unidade gestoras					
	900.0002.005253	Administração e manutenção dos serviços administrativos gerais - JUCESC	F	3 Outras Despesas Correntes	90	1.501.240.000	300.480,00
				3 Outras Despesas Correntes	91	1.501.240.000	7.000.000,00
				3 Outras Despesas Correntes	90	1.501.240.000	6.871.920,00
				3 Outras Despesas Correntes	91	1.501.240.000	42.690,00



ÓRGÃO : 27000 Secretaria de Estado da Indústria, do Comércio e do Serviço
 UNIDADE ORÇAMENTÁRIA : 27023 Junta Comercial do Estado de Santa Catarina

Em R\$ 1,00

DETALHAMENTO DO CRÉDITO ORÇAMENTÁRIO

RECURSOS DE TODAS AS FONTES

FUNCIONAL		PROGRAMA / AÇÃO / SUBAÇÃO	ESF	GRUPO DE DESPESA	MD	FR	VALOR
23.126	355	Modernização do Ambiente de Negócios Catarinense	F	4 Investimentos	90	1.501.240.000	85.389,00
	355.0948	Manutenção e modernização dos serviços de tecnologia da informação e comunicação		3 Outras Despesas Correntes	90	1.501.240.000	3.495.820,00
	355.0948.008664	Manutenção e modernização dos serviços de tecnologia da informação e comunicação - JUCESC		3 Outras Despesas Correntes	91	1.501.240.000	45.640,00
				4 Investimentos	90	1.501.240.000	958.530,00
23.128	850	Gestão de Pessoas	F	3 Outras Despesas Correntes	90	1.501.240.000	75.000,00
	850.0006	Encargos com estagiários		3 Outras Despesas Correntes	90	1.501.240.000	75.000,00
	850.0006.005202	Encargos com estagiários - JUCESC		3 Outras Despesas Correntes	90	1.501.240.000	400.000,00
	850.0125	Capacitação profissional dos agentes públicos		3 Outras Despesas Correntes	90	1.501.240.000	400.000,00
23.691	355	Modernização do Ambiente de Negócios Catarinense	F	3 Outras Despesas Correntes	90	1.501.240.000	4.844.130,00
	355.0301	Contratação de serviços		3 Outras Despesas Correntes	90	1.501.240.000	3.777.250,00
	355.0301.015721	Prestação de serviços de registro e integração de empresas - JUCESC		4 Investimentos	90	1.501.240.000	1.066.880,00
				TOTAL FISCAL			32.984.610,00



ÓRGÃO : 27000 Secretaria de Estado da Indústria, do Comércio e do Serviço
 UNIDADE ORÇAMENTÁRIA : 27023 Junta Comercial do Estado de Santa Catarina

Em R\$ 1,00

DETALHAMENTO DAS AÇÕES

RECURSOS DE TODAS AS FONTES

FUNCIONAL		PROGRAMA / AÇÃO / SUBAÇÃO / PRODUTO	UNIDADE MEDIDA / QUANTIDADE	CUSTO
04.331	855	Saúde Ocupacional		
	855.0445	Saúde e segurança no contexto ocupacional		
	855.0445.014935	Saúde e segurança no contexto ocupacional - JUCESC		
23.122	850	Servidor atendido	unidade	200.000
	850	Gestão de Pessoas		
	850.0949	Administração de pessoal e encargos sociais		
23.122	850	Administração de pessoal e encargos sociais - JUCESC		
	850.0949.000934	Servidor remunerado	unidade	15.965.483
	900	Gestão Administrativa - Poder Executivo		
23.122	900	Administração e manutenção de unidade gestoras		
	900.0002	Administração e manutenção dos serviços administrativos gerais - JUCESC		
	900.0002.005253	Unidade gestora mantida	unidade	7.000.000
23.126	355	Modernização do Ambiente de Negócios Catarinense		
	355.0948	Manutenção e modernização dos serviços de tecnologia da informação e comunicação		
	355.0948.008664	Manutenção e modernização dos serviços de tecnologia da informação e comunicação - JUCESC		
23.128	850	Estação trabalho mantida	unidade	4.500.000
	850	Gestão de Pessoas		
	850.0006	Encargos com estagiários		
23.128	850	Encargos com estagiários - JUCESC		
	850.0006.005202	Estagiário contratado	unidade	75.000
	850.0125	Capacitação profissional dos agentes públicos		
23.691	850	Capacitação profissional dos agentes públicos - JUCESC		
	850.0125.005331	Servidor capacitado	unidade	400.000
	355	Modernização do Ambiente de Negócios Catarinense		
	355.0301	Contratação de serviços		



Ano Base: 2025

ÓRGÃO : 27000 Secretaria de Estado da Indústria, do Comércio e do Serviço
 UNIDADE ORÇAMENTÁRIA : 27023 Junta Comercial do Estado de Santa Catarina

Em R\$ 1,00

DETALHAMENTO DAS AÇÕES

RECURSOS DE TODAS AS FONTES

FUNCIONAL	PROGRAMA / AÇÃO / SUBAÇÃO / PRODUTO	UNIDADE MEDIDA / QUANTIDADE	CUSTO
355.0301.015721	Prestação de serviços de registro e integração de empresas - JUCESC Serviço prestado	unidade 583.989	4.844.130
TOTAL			32.984.613

TOTAL DO ÓRGÃO

139.895.367

QUADRO SÍNTESE POR FUNÇÃO

04	Administração	32.905.824
11	Trabalho	10.074.250
14	Direitos da Cidadania	5.500.000
22	Indústria	200.000
23	Comércio e Serviços	91.215.293

QUADRO SÍNTESE POR SUBFUNÇÃO

122	Administração Geral	78.629.427
125	Normatização e Fiscalização	3.800.100
126	Tecnologia da Informação	5.809.100
128	Formação de Recursos Humanos	706.100
331	Proteção e Benefícios ao Trabalhador	230.000
332	Relações de Trabalho	100
333	Empregabilidade	38.277.025
334	Fomento ao Trabalho	1.699.240
422	Direitos Individuais, Coletivos e Difusos	5.500.000
691	Promoção Comercial	4.994.130
692	Comercialização	250.050
752	Energia Elétrica	100

QUADRO SÍNTESE POR PROGRAMA

0211	Metrologia e Qualidade de Produtos e Serviços	32.165.824
0230	CTI - Fomento à Ciência, Tecnologia e Inovação	420.000
0342	Revitalização da Economia Catarinense - PREC	50.200



Ano Base: 2025

ÓRGÃO	:	27000 Secretaria de Estado da Indústria, do Comércio e do Serviço	
UNIDADE ORÇAMENTÁRIA	:	27025 Instituto de Metrologia de Santa Catarina	Em R\$ 1,00
TOTAL DO ÓRGÃO			139.895.367,00
0343	Fomento à Economia Solidária		250.050,00
0353	Incentivo à Competitividade da Indústria, do Comércio e do Serviço		29.258.268,00
0354	Promoção de Políticas de Trabalho, Emprego e Renda		10.305.350,00
0355	Modernização do Ambiente de Negócios Catarinense		9.344.130,00
0810	Comunicação do Poder Executivo		150.000,00
0850	Gestão de Pessoas		35.007.738,00
0855	Saúde Ocupacional		230.000,00
0900	Gestão Administrativa - Poder Executivo		22.713.800,00
QUADRO SÍNTESE POR UNIDADES ORÇAMENTÁRIAS			
27001	Secretaria de Estado da Indústria, Comércio e Serviço		74.694.930,00
27023	Junta Comercial do Estado de Santa Catarina		32.984.613,00
27025	Instituto de Metrologia de Santa Catarina		32.165.824,00
27090	Fundo Estadual do Trabalho - FET-SC		50.000,00



ÓRGÃO : 27000 Secretaria de Estado da Indústria, do Comércio e do Serviço
 UNIDADE ORÇAMENTÁRIA : 27025 Instituto de Metrologia de Santa Catarina

Em R\$ 1,00

QUADRO SÍNTESE POR FONTES E GRUPOS DE DESPESAS

FUNÇÃO	PROGRAMA	PROJETO	ATIVIDADE	DESCRIÇÃO	TOTAL	PESSOAL E ENC. SOCIAIS	JUROS E ENC. DÍVIDAS	OUTRAS DESP. CORR.	INVESTIMENTOS	INVERSÕES FINANCEIRAS	AMORTIZAÇÃO DA DÍVIDA	RESERVA
1.500.100.000	Recursos Não Vinculados de Impostos - Receita Líquida Disponível - RLD - Fonte Tesouro - (EC)				43.201.989	21.525.190		21.676.799				
1.501.160.000	Outros recursos Não Vinculados - Recursos Patrimoniais Primários - Fonte Tesouro - (EC)				28.000.000			28.000.000				
1.501.240.000	Outros Recursos Não Vinculados - Recursos de Serviços - Recursos de Outras Fontes - (EC)				32.984.613	13.434.750		17.439.067	2.110.796			
1.700.228.000	Outras Transf.de convênios ou Repasses da União - Outros Convênios, Ajustes e Acordos Administrativos - Outras Fontes (EC)				26.400.000	15.259.000		11.041.000	100.000			
1.708.129.000	Transferências da União referentes à compensação financeira pela Exploração de Recursos Minerais - C F E M - Outras Transferências - Fonte Tesouro (EC)				2.681.925			2.461.950	219.975			
1.720.129.000	Transferências da União referentes às participações na exploração de Petróleo e Gás Natural destinadas ao FEP - Lei 9.478/1997 - Outras Transferências - Fonte Tesouro (EC)				6.386.893			6.249.100	137.793			



ÓRGÃO : 27000 Secretaria de Estado da Indústria, do Comércio e do Serviço
 UNIDADE ORÇAMENTÁRIA : 27025 Instituto de Metrologia de Santa Catarina

Em R\$ 1,00

1.749.285.000	Outras vinculações de transferências - Remuneração de Disp. Bancária - Outras Fontes - (EC)	200.000	200.000						
7.500.100.000	Contrapartida Recursos Não Vinculados de Impostos - Receita Líquida Disponível - RLD - Fonte Tesouro - (Ct. EC)	39.947			39.947				
TOTAL DO ÓRGÃO		139.895.367	50.418.940		86.907.863	2.568.564			

TOTAL DA UNIDADE 32.165.824

QUADRO SÍNTESE POR FUNÇÃO
 04 Administração 32.165.824

QUADRO SÍNTESE POR SUBFUNÇÃO
 122 Administração Geral 28.295.824
 125 Normatização e Fiscalização 3.800.000
 128 Formação de Recursos Humanos 70.000

QUADRO SÍNTESE POR PROGRAMA
 0211 Metrologia e Qualidade de Produtos e Serviços 32.165.824

QUADRO SÍNTESE POR FONTES E GRUPOS DA DESPESA

FONTE	TOTAL	PESSOAL E ENC. SOCIAIS	JUROS E ENC. DÍVIDA	OUTRAS DESP. CORR.	INVESTIMENTOS	INVERSÕES FINANCEIRAS	AMORTIZAÇÃO DA DÍVIDA	RESERVA
1.500.100.000 Recursos Não Vinculados de Impostos - Receita Líquida Disponível - RLD - Fonte Tesouro - (EC)	5.565.824	4.370.000		1.195.824				



ÓRGÃO	: 27000 Secretaria de Estado da Indústria, do Comércio e do Serviço							
UNIDADE ORÇAMENTÁRIA	: 27025 Instituto de Metrologia de Santa Catarina							
Em R\$ 1,00								
1.700.228.000	Outras Transf.de convênios ou Repasses da União - Outros Convênios, Ajustes e Acordos Administrativos - Outras Fontes (EC)	26.400.000	15.259.000		11.041.000	100.000		
1.749.285.000	Outras vinculações de transferências - Remuneração de Disp. Bancária - Outras Fontes - (EC)	200.000	200.000					
TOTAL DA UNIDADE ORÇAMENTÁRIA		32.165.824	19.829.000		12.236.824	100.000		

DETALHAMENTO DO CRÉDITO ORÇAMENTÁRIO

RECURSOS DE TODAS AS FONTES

FUNCIONAL		PROGRAMA / AÇÃO / SUBAÇÃO	ESF	GRUPO DE DESPESA	MD	FR	VALOR
04.122	211	Metrologia e Qualidade de Produtos e Serviços					
	211.0002	Administração e manutenção de unidade gestoras					
	211.0002.003920	Administração e manutenção dos serviços administrativos gerais - IMETRO	F				3.800.000
				3 Outras Despesas Correntes	90	1.700.228.000	3.700.000
				4 Investimentos	90	1.700.228.000	100.000
	211.0077	Aquisição, construção ou ampliação de espaço físico					
	211.0077.015806	Construção da nova coordenadoria regional do Imetro-SC em Itajaí	F				96.580
				3 Outras Despesas Correntes	90	1.700.228.000	96.580
	211.0949	Administração de pessoal e encargos sociais					
	211.0949.003133	Administração de pessoal e encargos sociais - IMETRO	F				24.399.230
				1 Pessoal e Encargos Sociais	90	1.500.100.000	4.194.000
				1 Pessoal e Encargos Sociais	90	1.700.228.000	12.655.000
				1 Pessoal e Encargos Sociais	90	1.749.285.000	200.000



ÓRGÃO : 27000 Secretaria de Estado da Indústria, do Comércio e do Serviço
 UNIDADE ORÇAMENTÁRIA : 27025 Instituto de Metrologia de Santa Catarina

Em R\$ 1,00

DETALHAMENTO DO CRÉDITO ORÇAMENTÁRIO

RECURSOS DE TODAS AS FONTES

FUNCIONAL		PROGRAMA / AÇÃO / SUBAÇÃO	ESF	GRUPO DE DESPESA	MD	FR	VALOR
04.125	211 211.0957 211.0957.014109	Metrologia e Qualidade de Produtos e Serviços Verificação e fiscalização metrologia e da conformidade de bens e serviços Verificação e fiscalização metrologia e da conformidade de bens e serviços	F	1 Pessoal e Encargos Sociais	91	1.500.100.000	176.000,00
				1 Pessoal e Encargos Sociais	91	1.700.228.000	2.604.000,00
				3 Outras Despesas Correntes	90	1.500.100.000	1.156.650,00
				3 Outras Despesas Correntes	90	1.700.228.000	3.204.410,00
				3 Outras Despesas Correntes	91	1.500.100.000	39.170,00
				3 Outras Despesas Correntes	91	1.700.228.000	170.000,00
				3 Outras Despesas Correntes	90	1.700.228.000	3.800.000,00
04.128	211 211.0006 211.0006.003913	Metrologia e Qualidade de Produtos e Serviços Encargos com estagiários Encargos com estagiários - IMETRO	F	3 Outras Despesas Correntes	90	1.700.228.000	3.800.000,00
				3 Outras Despesas Correntes	90	1.700.228.000	70.000,00
				3 Outras Despesas Correntes	90	1.700.228.000	70.000,00
				TOTAL FISCAL			32.165.820,00



ÓRGÃO : 27000 Secretaria de Estado da Indústria, do Comércio e do Serviço
 UNIDADE ORÇAMENTÁRIA : 27025 Instituto de Metrologia de Santa Catarina

Em R\$ 1,00

DETALHAMENTO DAS AÇÕES

RECURSOS DE TODAS AS FONTES

FUNCIONAL		PROGRAMA / AÇÃO / SUBAÇÃO / PRODUTO	UNIDADE MEDIDA / QUANTIDADE	CUSTO	
04.122	211	Metrologia e Qualidade de Produtos e Serviços			
	211.0002	Administração e manutenção de unidade gestoras			
	211.0002.003920	Administração e manutenção dos serviços administrativos gerais - IMETRO			
		Unidade gestora mantida	unidade	5	3.800.000
	211.0077	Aquisição, construção ou ampliação de espaço físico			
	211.0077.015806	Construção da nova coordenadoria regional do Imetro-SC em Itajaí			
		Obra executada	unidade	1	96.588
	211.0949	Administração de pessoal e encargos sociais			
	211.0949.003133	Administração de pessoal e encargos sociais - IMETRO			
		Servidor remunerado	unidade	130	24.399.236
04.125	211	Metrologia e Qualidade de Produtos e Serviços			
	211.0957	Verificação e fiscalização metrologia e da conformidade de bens e serviços			
	211.0957.014109	Verificação e fiscalização metrologia e da conformidade de bens e serviços			
		Fiscalização realizada	unidade	219.039	3.800.000
04.128	211	Metrologia e Qualidade de Produtos e Serviços			
	211.0006	Encargos com estagiários			
	211.0006.003913	Encargos com estagiários - IMETRO			
		Estagiário contratado	unidade	14	70.000
TOTAL					32.165.824

TOTAL DO ÓRGÃO

139.895.36

QUADRO SÍNTESE POR FUNÇÃO

04	Administração	32.905.824
11	Trabalho	10.074.250
14	Direitos da Cidadania	5.500.000



ÓRGÃO	: 27000 Secretaria de Estado da Indústria, do Comércio e do Serviço	
UNIDADE ORÇAMENTÁRIA	: 27090 Fundo Estadual do Trabalho - FET-SC	Em R\$ 1,00
TOTAL DO ÓRGÃO		139.895.367,00
22	Indústria	200.000,00
23	Comércio e Serviços	91.215.293,00
QUADRO SÍNTESE POR SUBFUNÇÃO		
122	Administração Geral	78.629.422,00
125	Normatização e Fiscalização	3.800.100,00
126	Tecnologia da Informação	5.809.100,00
128	Formação de Recursos Humanos	706.100,00
331	Proteção e Benefícios ao Trabalhador	230.000,00
332	Relações de Trabalho	100,00
333	Empregabilidade	38.277.020,00
334	Fomento ao Trabalho	1.699.240,00
422	Direitos Individuais, Coletivos e Difusos	5.500.000,00
691	Promoção Comercial	4.994.130,00
692	Comercialização	250.050,00
752	Energia Elétrica	100,00
QUADRO SÍNTESE POR PROGRAMA		
0211	Metrologia e Qualidade de Produtos e Serviços	32.165.820,00
0230	CTI - Fomento à Ciência, Tecnologia e Inovação	420.000,00
0342	Revitalização da Economia Catarinense - PREC	50.200,00
0343	Fomento à Economia Solidária	250.050,00
0353	Incentivo à Competitividade da Indústria, do Comércio e do Serviço	29.258.260,00
0354	Promoção de Políticas de Trabalho, Emprego e Renda	10.305.350,00
0355	Modernização do Ambiente de Negócios Catarinense	9.344.130,00
0810	Comunicação do Poder Executivo	150.000,00
0850	Gestão de Pessoas	35.007.730,00
0855	Saúde Ocupacional	230.000,00
0900	Gestão Administrativa - Poder Executivo	22.713.800,00



Ano Base: 2025

ÓRGÃO	:	27000 Secretaria de Estado da Indústria, do Comércio e do Serviço	
UNIDADE ORÇAMENTÁRIA	:	27090 Fundo Estadual do Trabalho - FET-SC	Em R\$ 1,00
<hr/>			
QUADRO SÍNTESE POR UNIDADES ORÇAMENTÁRIAS			
27001	Secretaria de Estado da Indústria, Comércio e Serviço		74.694.930
27023	Junta Comercial do Estado de Santa Catarina		32.984.613
27025	Instituto de Metrologia de Santa Catarina		32.165.824
27090	Fundo Estadual do Trabalho - FET-SC		50.000



ÓRGÃO : 27000 Secretaria de Estado da Indústria, do Comércio e do Serviço
 UNIDADE ORÇAMENTÁRIA : 27090 Fundo Estadual do Trabalho - FET-SC

Em R\$ 1,00

QUADRO SÍNTESE POR FONTES E GRUPOS DE DESPESAS

FUNÇÃO	PROGRAMA	PROJETO	ITEM	DESCRIÇÃO	TOTAL	PESSOAL E ENC. SOCIAIS	JUROS E ENC. DÍVIDAS	OUTRAS DESP. CORR.	INVESTIMENTOS	INVERSÕES FINANCEIRAS	AMORTIZAÇÃO DA DÍVIDA	RESERVA
1.500.100.000	Recursos Não Vinculados de Impostos - Receita Líquida Disponível - RLD - Fonte Tesouro - (EC)				43.201.989	21.525.190		21.676.799				
1.501.160.000	Outros recursos Não Vinculados - Recursos Patrimoniais Primários - Fonte Tesouro - (EC)				28.000.000			28.000.000				
1.501.240.000	Outros Recursos Não Vinculados - Recursos de Serviços - Recursos de Outras Fontes - (EC)				32.984.613	13.434.750		17.439.067	2.110.796			
1.700.228.000	Outras Transf.de convênios ou Repasses da União - Outros Convênios, Ajustes e Acordos Administrativos - Outras Fontes (EC)				26.400.000	15.259.000		11.041.000	100.000			
1.708.129.000	Transferências da União referentes à compensação financeira pela Exploração de Recursos Minerais - C F E M - Outras Transferências - Fonte Tesouro (EC)				2.681.925			2.461.950	219.975			
1.720.129.000	Transferências da União referentes às participações na exploração de Petróleo e Gás Natural destinadas ao FEP - Lei 9.478/1997 - Outras Transferências - Fonte Tesouro (EC)				6.386.893			6.249.100	137.793			



ÓRGÃO : 27000 Secretaria de Estado da Indústria, do Comércio e do Serviço
 UNIDADE ORÇAMENTÁRIA : 27090 Fundo Estadual do Trabalho - FET-SC

Em R\$ 1,00

1.749.285.000	Outras vinculações de transferências - Remuneração de Disp. Bancária - Outras Fontes - (EC)	200.000	200.000						
7.500.100.000	Contrapartida Recursos Não Vinculados de Impostos - Receita Líquida Disponível - RLD - Fonte Tesouro - (Ct. EC)	39.947			39.947				
TOTAL DO ÓRGÃO		139.895.367	50.418.940		86.907.863	2.568.564			

TOTAL DA UNIDADE

50.000

QUADRO SÍNTESE POR FUNÇÃO

11	Trabalho	19.000
23	Comércio e Serviços	31.000

QUADRO SÍNTESE POR SUBFUNÇÃO

122	Administração Geral	7.053
333	Empregabilidade	1.000
334	Fomento ao Trabalho	41.947

QUADRO SÍNTESE POR PROGRAMA

0354	Promoção de Políticas de Trabalho, Emprego e Renda	50.000
------	--	--------

QUADRO SÍNTESE POR FONTES E GRUPOS DA DESPESA

FONTE	TOTAL	PESSOAL E ENC. SOCIAIS	JUROS E ENC. DÍVIDA	OUTRAS DESP. CORR.	INVESTIMEN - TOS	INVERSÕES FINANCEIRAS	AMORTIZAÇÃO DA DÍVIDA	RESERVA
1.500.100.000 Recursos Não Vinculados de Impostos - Receita Líquida Disponível - RLD - Fonte Tesouro - (EC)	10.053			10.053				



ÓRGÃO : 27000 Secretaria de Estado da Indústria, do Comércio e do Serviço
 UNIDADE ORÇAMENTÁRIA : 27090 Fundo Estadual do Trabalho - FET-SC

Em R\$ 1,00

7.500.100.000	Contrapartida Recursos Não Vinculados de Impostos - Receita Líquida Disponível - RLD - Fonte Tesouro - (Ct. EC)	39.947			39.947			
TOTAL DA UNIDADE ORÇAMENTÁRIA		50.000			50.000			

DETALHAMENTO DO CRÉDITO ORÇAMENTÁRIO

RECURSOS DE TODAS AS FONTES

FUNCIONAL		PROGRAMA / AÇÃO / SUBAÇÃO	ESF	GRUPO DE DESPESA	MD	FR	VALOR
11.122	354	Promoção de Políticas de Trabalho, Emprego e Renda					
	354.1105	Operacionalização do FET					
	354.1105.015030	Operacionalização do FET SC	F	3 Outras Despesas Correntes	90	1.500.100.000	7.050.000,00
11.333	354	Promoção de Políticas de Trabalho, Emprego e Renda					
	354.1106	Apoio a programas e projetos					
	354.1106.015031	Apoio a Programas e Projetos de Trabalho e Renda	F	3 Outras Despesas Correntes	90	1.500.100.000	1.000.000,00
11.334	354	Promoção de Políticas de Trabalho, Emprego e Renda					
	354.0280	Capacitações de pessoas					
	354.0280.016173	Qualificação profissional	F	3 Outras Despesas Correntes	90	1.500.100.000	2.000.000,00
	354.1238	Elaboração de estudos e planos					
	354.1238.016177	Assessoramento estatístico - SINE	F	3 Outras Despesas Correntes	90	7.500.100.000	1.540.000,00
	354.1271	Fomento ao trabalho					
	354.1271.016178	Fomento à geração de emprego e renda	F	3 Outras Despesas Correntes	90	7.500.100.000	7.400.000,00
23.334	354	Promoção de Políticas de Trabalho, Emprego e Renda					



ÓRGÃO : 27000 Secretaria de Estado da Indústria, do Comércio e do Serviço
 UNIDADE ORÇAMENTÁRIA : 27090 Fundo Estadual do Trabalho - FET-SC

Em R\$ 1,00

DETALHAMENTO DO CRÉDITO ORÇAMENTÁRIO

RECURSOS DE TODAS AS FONTES

FUNCIONAL		PROGRAMA / AÇÃO / SUBAÇÃO	ESF	GRUPO DE DESPESA	MD	FR	VALOR
354.0239		Manutenção de serviços					
354.0239.016175		Gestão e manutenção da Rede SINE	F	3 Outras Despesas Correntes	90	7.500.100.000	31.000
							31.000
TOTAL FISCAL							50.000



ÓRGÃO : 27000 Secretaria de Estado da Indústria, do Comércio e do Serviço
 UNIDADE ORÇAMENTÁRIA : 27090 Fundo Estadual do Trabalho - FET-SC

Em R\$ 1,00

DETALHAMENTO DAS AÇÕES

RECURSOS DE TODAS AS FONTES

FUNCIONAL		PROGRAMA / AÇÃO / SUBAÇÃO / PRODUTO	UNIDADE MEDIDA /	QUANTIDADE	CUSTO
11.122	354	Promoção de Políticas de Trabalho, Emprego e Renda			
	354.1105	Operacionalização do FET			
	354.1105.015030	Operacionalização do FET SC			
		Unidade gestora mantida	unidade	2	7.053
11.333	354	Promoção de Políticas de Trabalho, Emprego e Renda			
	354.1106	Apoio a programas e projetos			
	354.1106.015031	Apoio a Programas e Projetos de Trabalho e Renda			
		Projeto apoiado	unidade	10	1.000
11.334	354	Promoção de Políticas de Trabalho, Emprego e Renda			
	354.0280	Capacitações de pessoas			
	354.0280.016173	Qualificação profissional			
		Pessoa capacitada	unidade	100	2.000
	354.1238	Elaboração de estudos e planos			
	354.1238.016177	Assessoramento estatístico - SINE			
		Estudo realizado	unidade	5	1.540
	354.1271	Fomento ao trabalho			
	354.1271.016178	Fomento à geração de emprego e renda			
		Pessoa atendida	unidade	400	7.407
23.334	354	Promoção de Políticas de Trabalho, Emprego e Renda			
	354.0239	Manutenção de serviços			
	354.0239.016175	Gestão e manutenção da Rede SINE			
		Unidade mantida	unidade	1	31.000
TOTAL					50.000



Ano Base: 2025

ÓRGÃO	: 28000 Secretaria de Estado da Ciência, Tecnologia e Inovação	
UNIDADE ORÇAMENTÁRIA	: 28001 Secretaria de Estado da Ciência, Tecnologia e Inovação	Em R\$ 1,00
TOTAL DO ÓRGÃO		162.388.185
QUADRO SÍNTESE POR FUNÇÃO		
04	Administração	6.098.000
19	Ciência e Tecnologia	156.290.185
QUADRO SÍNTESE POR SUBFUNÇÃO		
122	Administração Geral	19.215.130
126	Tecnologia da Informação	11.705.133
128	Formação de Recursos Humanos	203.400
331	Proteção e Benefícios ao Trabalhador	60.000
332	Relações de Trabalho	28.000
334	Fomento ao Trabalho	1.680.000
571	Desenvolvimento Científico	30.580.992
572	Desenvolvimento Tecnológico e Engenharia	32.344.699
573	Difusão do Conhecimento Científico e Tecnológico	66.570.835
QUADRO SÍNTESE POR PROGRAMA		
0230	CTI - Fomento à Ciência, Tecnologia e Inovação	135.526.522
0850	Gestão de Pessoas	11.238.580
0855	Saúde Ocupacional	60.000
0900	Gestão Administrativa - Poder Executivo	15.563.083
QUADRO SÍNTESE POR UNIDADES ORÇAMENTÁRIAS		
28001	Secretaria de Estado da Ciência, Tecnologia e Inovação	30.500.000
28024	Fundação de Amparo à Pesquisa e Inovação do Estado de Santa Catarina	131.888.185



ÓRGÃO : 28000 Secretaria de Estado da Ciência, Tecnologia e Inovação

UNIDADE ORÇAMENTÁRIA : 28001 Secretaria de Estado da Ciência, Tecnologia e Inovação

Em R\$ 1,00

QUADRO SÍNTESE POR FONTES E GRUPOS DE DESPESAS

FONTE	TOTAL	PESSOAL E ENC. SOCIAIS	JUROS E ENC. DÍVIDAS	OUTRAS DESP. CORR.	INVESTIMEN - TOS	INVERSÕES FINANCEIRAS	AMORTIZAÇÃO DA DÍVIDA	RESERVA
1.500.100.000 Recursos Não Vinculados de Impostos - Receita Líquida Disponível - RLD - Fonte Tesouro - (EC)	148.500.000	10.684.394		116.303.606	21.512.000			
1.700.228.000 Outras Transf.de convênios ou Repasses da União - Outros Convênios, Ajustes e Acordos Administrativos - Outras Fontes (EC)	2.123.368			1.500.000	623.368			
1.703.228.000 Outras Transf. de Conv. ou Cont. de Repasses de outras Entidades - Convênios - Outras Fontes - (EC)	7.564.548			6.564.548	1.000.000			
1.706.229.000 Transferências Especial da União - Outras Transferências - Outros Fontes (EC)	214.887			214.887				
1.708.129.000 Transferências da União referentes à compensação financeira pela Exploração de Recursos Minerais - CFEM - Outras Transferências - Fonte Tesouro (EC)	1.847.950			1.297.950	550.000			
1.749.269.000 Outras vinculações de transferências - Outros Recursos - Outras Fontes - (EC)	1.066.105			800.000	266.105			



Ano Base: 2025

ÓRGÃO : 28000 Secretaria de Estado da Ciência, Tecnologia e Inovação
 UNIDADE ORÇAMENTÁRIA : 28001 Secretaria de Estado da Ciência, Tecnologia e Inovação

Em R\$ 1,00

1.749.285.000	Outras vinculações de transferências - Remuneração de Disp. Bancária - Outras Fontes - (EC)	1.071.327			1.071.327				
TOTAL DO ÓRGÃO		162.388.185	10.684.394		127.752.318	23.951.473			

TOTAL DA UNIDADE **30.500.000**

QUADRO SÍNTESE POR FUNÇÃO

04	Administração	6.098.000
19	Ciência e Tecnologia	24.402.000

QUADRO SÍNTESE POR SUBFUNÇÃO

122	Administração Geral	11.134.867
126	Tecnologia da Informação	10.705.133
128	Formação de Recursos Humanos	130.000
331	Proteção e Benefícios ao Trabalhador	10.000
332	Relações de Trabalho	28.000
334	Fomento ao Trabalho	1.680.000
572	Desenvolvimento Tecnológico e Engenharia	2.000.000
573	Difusão do Conhecimento Científico e Tecnológico	4.812.000

QUADRO SÍNTESE POR PROGRAMA

0230	CTI - Fomento à Ciência, Tecnologia e Inovação	12.842.000
0850	Gestão de Pessoas	7.692.867
0855	Saúde Ocupacional	10.000
0900	Gestão Administrativa - Poder Executivo	9.955.133

QUADRO SÍNTESE POR FONTES E GRUPOS DA DESPESA

FONTE	TOTAL	PESSOAL E ENC. SOCIAIS	JUROS E ENC. DÍVIDA	OUTRAS DESP. CORR.	INVESTIMEN - TOS	INVERSÕES FINANCEIRAS	AMORTIZAÇÃO DA DÍVIDA	RESERVA
-------	-------	------------------------	---------------------	--------------------	------------------	-----------------------	-----------------------	---------



ÓRGÃO	: 28000 Secretaria de Estado da Ciência, Tecnologia e Inovação							
UNIDADE ORÇAMENTÁRIA	: 28001 Secretaria de Estado da Ciência, Tecnologia e Inovação							
Em R\$ 1,00								
1.500.100.000 Recursos Não Vinculados de Impostos - Receita Líquida Disponível - RLD - Fonte Tesouro - (EC)	30.500.000	7.345.913		20.942.087	2.212.000			
TOTAL DA UNIDADE ORÇAMENTÁRIA	30.500.000	7.345.913		20.942.087	2.212.000			

DETALHAMENTO DO CRÉDITO ORÇAMENTÁRIO

RECURSOS DE TODAS AS FONTES

FUNCIONAL		PROGRAMA / AÇÃO / SUBAÇÃO	ESF	GRUPO DE DESPESA	MD	FR	VALOR
04.126	230	CTI - Fomento à Ciência, Tecnologia e Inovação	F	3 Outras Despesas Correntes	90	1.500.100.000	4.000.000
	230.0241	Manutenção de sistemas e serviços					
	230.0241.015882	Manutenção da infraestrutura de tecnologia da informação e comunicação - TIC					
	230.1147	Implantação de sistemas					
	230.1147.015880	Governança e proteção de dados					
	230.1283	Expansão da área de inteligência de dados					
04.128	230	CTI - Fomento à Ciência, Tecnologia e Inovação	F	3 Outras Despesas Correntes	90	1.500.100.000	100.000
	230.1258	Realizar capacitação					
	230.1258.015883	Promover a capacitação em Lei Geral de Proteção de Dados Pessoais					
04.128	850	Gestão de Pessoas	F	3 Outras Despesas Correntes	90	1.500.100.000	30.000
	850.0125	Capacitação profissional dos agentes públicos					
	850.0125.015685	Capacitação profissional dos agentes públicos - SCTI					



ÓRGÃO : 28000 Secretaria de Estado da Ciência, Tecnologia e Inovação
 UNIDADE ORÇAMENTÁRIA : 28001 Secretaria de Estado da Ciência, Tecnologia e Inovação

Em R\$ 1,00

DETALHAMENTO DO CRÉDITO ORÇAMENTÁRIO

RECURSOS DE TODAS AS FONTES

FUNCIONAL		PROGRAMA / AÇÃO / SUBAÇÃO	ESF	GRUPO DE DESPESA	MD	FR	VALOR
04.331	855	Saúde Ocupacional		3 Outras Despesas Correntes	90	1.500.100.000	30.000,00
	855.0445	Saúde e segurança no contexto ocupacional					
	855.0445.015686	Saúde e segurança no contexto ocupacional - SCTI	F				10.000,00
				3 Outras Despesas Correntes	90	1.500.100.000	10.000,00
04.332	850	Gestão de Pessoas					
	850.0006	Encargos com estagiários					
	850.0006.015884	Encargos com estagiários - SCTI	F				28.000,00
				3 Outras Despesas Correntes	90	1.500.100.000	28.000,00
04.334	230	CTI - Fomento à Ciência, Tecnologia e Inovação					
	230.1263	Concessão de bolsas					
	230.1263.015887	Bolsa subsidiada a FAPESC	F				1.680.000,00
				3 Outras Despesas Correntes	90	1.500.100.000	1.680.000,00
19.122	850	Gestão de Pessoas					
	850.0949	Administração de pessoal e encargos sociais					
	850.0949.015675	Administração de pessoal e encargos sociais - SCTI	F				7.634.860,00
				1 Pessoal e Encargos Sociais	90	1.500.100.000	6.825.750,00
				1 Pessoal e Encargos Sociais	91	1.500.100.000	520.160,00
				3 Outras Despesas Correntes	90	1.500.100.000	206.810,00
				3 Outras Despesas Correntes	91	1.500.100.000	82.130,00
19.122	900	Gestão Administrativa - Poder Executivo					
	900.0002	Administração e manutenção de unidade gestoras					



ÓRGÃO : 28000 Secretaria de Estado da Ciência, Tecnologia e Inovação
 UNIDADE ORÇAMENTÁRIA : 28001 Secretaria de Estado da Ciência, Tecnologia e Inovação

Em R\$ 1,00

DETALHAMENTO DO CRÉDITO ORÇAMENTÁRIO

RECURSOS DE TODAS AS FONTES

FUNCIONAL	PROGRAMA / AÇÃO / SUBAÇÃO	ESF	GRUPO DE DESPESA	MD	FR	VALOR
	900.0002.015663		Administração e manutenção dos serviços administrativos gerais - SCTI	F		3.500.000,00
			3 Outras Despesas Correntes	90	1.500.100.000	3.300.000,00
			4 Investimentos	90	1.500.100.000	200.000,00
19.126	900		Gestão Administrativa - Poder Executivo			
	900.0241		Manutenção de sistemas e serviços			
	900.0241.015664	F	Manutenção dos serviços de tecnologia da informação e comunicação - SCTI			6.455.133,00
			3 Outras Despesas Correntes	90	1.500.100.000	5.955.133,00
			4 Investimentos	90	1.500.100.000	500.000,00
19.572	230		CTI - Fomento à Ciência, Tecnologia e Inovação			
	230.0014		Apoio a projetos			
	230.0014.015687	F	Estruturar e implementar o Ecossistema Catarinense de Inovação			2.000.000,00
			3 Outras Despesas Correntes	90	1.500.100.000	1.500.000,00
			4 Investimentos	90	1.500.100.000	500.000,00
19.573	230		CTI - Fomento à Ciência, Tecnologia e Inovação			
	230.0014		Apoio a projetos			
	230.0014.015684	F	Fomentar projetos e programas voltados a empresa de base tecnológica e inovação			4.512.000,00
			3 Outras Despesas Correntes	90	1.500.100.000	4.000.000,00
			4 Investimentos	90	1.500.100.000	512.000,00
	230.0053		Realização de eventos			
	230.0053.015877	F	Fomentar a realização de eventos relacionados a CT&I			300.000,00
			3 Outras Despesas Correntes	90	1.500.100.000	300.000,00



Ano Base: 2025

ÓRGÃO : 28000 Secretaria de Estado da Ciência, Tecnologia e Inovação
UNIDADE ORÇAMENTÁRIA : 28001 Secretaria de Estado da Ciência, Tecnologia e Inovação

Em R\$ 1,00

DETALHAMENTO DO CRÉDITO ORÇAMENTÁRIO

RECURSOS DE TODAS AS FONTES

FUNCIONAL	PROGRAMA / AÇÃO / SUBAÇÃO	ESF	GRUPO DE DESPESA	MD	FR	VALOR
TOTAL FISCAL						30.500.000



ÓRGÃO : 28000 Secretaria de Estado da Ciência, Tecnologia e Inovação

UNIDADE ORÇAMENTÁRIA : 28001 Secretaria de Estado da Ciência, Tecnologia e Inovação

Em R\$ 1,00

DETALHAMENTO DAS AÇÕES

RECURSOS DE TODAS AS FONTES

FUNCIONAL		PROGRAMA / AÇÃO / SUBAÇÃO / PRODUTO	UNIDADE MEDIDA / QUANTIDADE	CUSTO
04.126	230	CTI - Fomento à Ciência, Tecnologia e Inovação		
	230.0241	Manutenção de sistemas e serviços		
	230.0241.015882	Manutenção da infraestrutura de tecnologia da informação e comunicação - TIC		
		Sistema mantido	unidade 3	4.000.000
	230.1147	Implantação de sistemas		
	230.1147.015880	Governança e proteção de dados		
		Sistema implantado	unidade 1	50.000
	230.1283	Expansão da área de inteligência de dados		
	230.1283.015878	Expansão da área de inteligência de dados		
		Programa gerenciado	unidade 1	200.000
04.128	230	CTI - Fomento à Ciência, Tecnologia e Inovação		
	230.1258	Realizar capacitação		
	230.1258.015883	Promover a capacitação em Lei Geral de Proteção de Dados Pessoais		
		Participação de beneficiários em eventos de capacitação	unidade 4	100.000
04.128	850	Gestão de Pessoas		
	850.0125	Capacitação profissional dos agentes públicos		
	850.0125.015685	Capacitação profissional dos agentes públicos - SCTI		
		Servidor capacitado	unidade 40	30.000
04.331	855	Saúde Ocupacional		
	855.0445	Saúde e segurança no contexto ocupacional		
	855.0445.015686	Saúde e segurança no contexto ocupacional - SCTI		
		Servidor atendido	unidade 65	10.000
04.332	850	Gestão de Pessoas		
	850.0006	Encargos com estagiários		
	850.0006.015884	Encargos com estagiários - SCTI		
		Estagiário contratado	unidade 6	28.000
04.334	230	CTI - Fomento à Ciência, Tecnologia e Inovação		



ÓRGÃO : 28000 Secretaria de Estado da Ciência, Tecnologia e Inovação
 UNIDADE ORÇAMENTÁRIA : 28001 Secretaria de Estado da Ciência, Tecnologia e Inovação

Em R\$ 1,00

DETALHAMENTO DAS AÇÕES

RECURSOS DE TODAS AS FONTES

FUNCIONAL		PROGRAMA / AÇÃO / SUBAÇÃO / PRODUTO	UNIDADE MEDIDA / QUANTIDADE	CUSTO
19.122	230.1263	Concessão de bolsas	unidade	1.680.000
	230.1263.015887	Bolsa subsidiada a FAPESC		
	850	Bolsa concedida		
19.122	850.0949	Gestão de Pessoas	unidade	7.634.867
	850.0949.015675	Administração de pessoal e encargos sociais		
	900	Administração de pessoal e encargos sociais - SCTI		
19.122	900.0002	Servidor remunerado	unidade	3.500.000
	900.0002.015663	Gestão Administrativa - Poder Executivo		
	900	Administração e manutenção de unidade gestoras		
19.126	900.0241	Administração e manutenção dos serviços administrativos gerais - SCTI	unidade	6.455.133
	900.0241.015664	Unidade gestora mantida		
	230	Gestão Administrativa - Poder Executivo		
19.572	230.0014	Manutenção de sistemas e serviços	unidade	2.000.000
	230.0014.015687	Manutenção dos serviços de tecnologia da informação e comunicação - SCTI		
	230	Sistema mantido		
19.573	230.0014	CTI - Fomento à Ciência, Tecnologia e Inovação	unidade	4.512.000
	230.0014.015684	Apoio a projetos		
	230.0014.015684	Estruturar e implementar o Ecossistema Catarinense de Inovação		
19.573	230.0053	Projeto apoiado	unidade	300.000
	230.0053.015877	CTI - Fomento à Ciência, Tecnologia e Inovação		
	230.0053.015877	Apoio a projetos		
	230.0053.015877	Fomentar projetos e programas voltados a empresa de base tecnológica e inovação		
	230.0053.015877	Projeto apoiado		
	230.0053.015877	Realização de eventos		
	230.0053.015877	Fomentar a realização de eventos relacionados a CT&I		
	230.0053.015877	Evento realizado		



ÓRGÃO : 28000 Secretaria de Estado da Ciência, Tecnologia e Inovação
 UNIDADE ORÇAMENTÁRIA : 28001 Secretaria de Estado da Ciência, Tecnologia e Inovação Em R\$ 1,00

DETALHAMENTO DAS AÇÕES

RECURSOS DE TODAS AS FONTES

FUNCIONAL	PROGRAMA / AÇÃO / SUBAÇÃO / PRODUTO	UNIDADE MEDIDA / QUANTIDADE	CUSTO
TOTAL			30.500.000
TOTAL DO ÓRGÃO			162.388.185
QUADRO SÍNTESE POR FUNÇÃO			
04	Administração		6.098.000
19	Ciência e Tecnologia		156.290.185
QUADRO SÍNTESE POR SUBFUNÇÃO			
122	Administração Geral		19.215.130
126	Tecnologia da Informação		11.705.130
128	Formação de Recursos Humanos		203.400
331	Proteção e Benefícios ao Trabalhador		60.000
332	Relações de Trabalho		28.000
334	Fomento ao Trabalho		1.680.000
571	Desenvolvimento Científico		30.580.990
572	Desenvolvimento Tecnológico e Engenharia		32.344.690
573	Difusão do Conhecimento Científico e Tecnológico		66.570.830
QUADRO SÍNTESE POR PROGRAMA			
0230	CTI - Fomento à Ciência, Tecnologia e Inovação		135.526.520
0850	Gestão de Pessoas		11.238.580
0855	Saúde Ocupacional		60.000
0900	Gestão Administrativa - Poder Executivo		15.563.080
QUADRO SÍNTESE POR UNIDADES ORÇAMENTÁRIAS			
28001	Secretaria de Estado da Ciência, Tecnologia e Inovação		30.500.000
28024	Fundação de Amparo à Pesquisa e Inovação do Estado de Santa Catarina		131.888.185



ÓRGÃO : 28000 Secretaria de Estado da Ciência, Tecnologia e Inovação
 UNIDADE ORÇAMENTÁRIA : 28024 Fundação de Amparo à Pesquisa e Inovação do Estado de Santa Catarina

Em R\$ 1,00

QUADRO SÍNTESE POR FONTES E GRUPOS DE DESPESAS

FONTE	TOTAL	PESSOAL E ENC. SOCIAIS	JUROS E ENC. DÍVIDAS	OUTRAS DESP. CORR.	INVESTIMEN - TOS	INVERSÕES FINANCEIRAS	AMORTIZAÇÃO DA DÍVIDA	RESERVA
1.500.100.000 Recursos Não Vinculados de Impostos - Receita Líquida Disponível - RLD - Fonte Tesouro - (EC)	148.500.000	10.684.394		116.303.606	21.512.000			
1.700.228.000 Outras Transf.de convênios ou Repasses da União - Outros Convênios, Ajustes e Acordos Administrativos - Outras Fontes (EC)	2.123.368			1.500.000	623.368			
1.703.228.000 Outras Transf. de Conv. ou Cont. de Repasses de outras Entidades - Convênios - Outras Fontes - (EC)	7.564.548			6.564.548	1.000.000			
1.706.229.000 Transferências Especial da União - Outras Transferências - Outros Fontes (EC)	214.887			214.887				
1.708.129.000 Transferências da União referentes à compensação financeira pela Exploração de Recursos Minerais - CFEM - Outras Transferências - Fonte Tesouro (EC)	1.847.950			1.297.950	550.000			
1.749.269.000 Outras vinculações de transferências - Outros Recursos - Outras Fontes - (EC)	1.066.105			800.000	266.105			



Ano Base: 2025

ÓRGÃO :		28000 Secretaria de Estado da Ciência, Tecnologia e Inovação							
UNIDADE ORÇAMENTÁRIA :		28024 Fundação de Amparo à Pesquisa e Inovação do Estado de Santa Catarina							
		Em R\$ 1,00							
1.749.285.000	Outras vinculações de transferências - Remuneração de Disp. Bancária - Outras Fontes - (EC)	1.071.327			1.071.327				
TOTAL DO ÓRGÃO		162.388.185	10.684.394		127.752.318	23.951.473			
TOTAL DA UNIDADE		131.888.185							
QUADRO SÍNTESE POR FUNÇÃO									
19	Ciência e Tecnologia	131.888.185							
QUADRO SÍNTESE POR SUBFUNÇÃO									
122	Administração Geral	8.080.263							
126	Tecnologia da Informação	1.000.000							
128	Formação de Recursos Humanos	73.400							
331	Proteção e Benefícios ao Trabalhador	50.000							
571	Desenvolvimento Científico	30.580.992							
572	Desenvolvimento Tecnológico e Engenharia	30.344.695							
573	Difusão do Conhecimento Científico e Tecnológico	61.758.835							
QUADRO SÍNTESE POR PROGRAMA									
0230	CTI - Fomento à Ciência, Tecnologia e Inovação	122.684.522							
0850	Gestão de Pessoas	3.545.713							
0855	Saúde Ocupacional	50.000							
0900	Gestão Administrativa - Poder Executivo	5.607.950							
QUADRO SÍNTESE POR FONTES E GRUPOS DA DESPESA									
	FONTE	TOTAL	PESSOAL E ENC. SOCIAIS	JUROS E ENC. DÍVIDA	OUTRAS DESP. CORR.	INVESTIMEN - TOS	INVERSÕES FINANCEIRAS	AMORTIZAÇÃO DA DÍVIDA	RESERVA
1.500.100.000	Recursos Não Vinculados de Impostos - Receita Líquida Disponível - RLD - Fonte Tesouro - (EC)	118.000.000	3.338.481		95.361.519	19.300.000			



ÓRGÃO : 28000 Secretaria de Estado da Ciência, Tecnologia e Inovação
 UNIDADE ORÇAMENTÁRIA : 28024 Fundação de Amparo à Pesquisa e Inovação do Estado de Santa Catarina

Em R\$ 1,00

1.700.228.000	Outras Transf.de convênios ou Repasses da União - Outros Convênios, Ajustes e Acordos Administrativos - Outras Fontes (EC)	2.123.368			1.500.000	623.368		
1.703.228.000	Outras Transf. de Conv. ou Cont. de Repasses de outras Entidades - Convênios - Outras Fontes - (EC)	7.564.548			6.564.548	1.000.000		
1.706.229.000	Transferências Especial da União - Outras Transferências - Outros Fontes (EC)	214.887			214.887			
1.708.129.000	Transferências da União referentes à compensação financeira pela Exploração de Recursos Minerais - CFEM - Outras Transferências - Fonte Tesouro (EC)	1.847.950			1.297.950	550.000		
1.749.269.000	Outras vinculações de transferências - Outros Recursos - Outras Fontes - (EC)	1.066.105			800.000	266.105		
1.749.285.000	Outras vinculações de transferências - Remuneração de Disp. Bancária - Outras Fontes - (EC)	1.071.327			1.071.327			
TOTAL DA UNIDADE ORÇAMENTÁRIA		131.888.185	3.338.481		106.810.231	21.739.473		

DETALHAMENTO DO CRÉDITO ORÇAMENTÁRIO

RECURSOS DE TODAS AS FONTES

FUNCIONAL		PROGRAMA / AÇÃO / SUBAÇÃO	ESF	GRUPO DE DESPESA	MD	FR	VALOR
19.122	850	Gestão de Pessoas					
	850.0949	Administração de pessoal e encargos sociais					
	850.0949.015938	Administração de pessoal e encargos sociais - FAPESC	F				3.472.313



ÓRGÃO : 28000 Secretaria de Estado da Ciência, Tecnologia e Inovação
 UNIDADE ORÇAMENTÁRIA : 28024 Fundação de Amparo à Pesquisa e Inovação do Estado de Santa Catarina

Em R\$ 1,00

DETALHAMENTO DO CRÉDITO ORÇAMENTÁRIO

RECURSOS DE TODAS AS FONTES

FUNCIONAL		PROGRAMA / AÇÃO / SUBAÇÃO	ESF	GRUPO DE DESPESA	MD	FR	VALOR
19.122	900 900.0002 900.0002.015942	Gestão Administrativa - Poder Executivo Administração e manutenção de unidade gestoras Gestão administrativa, manutenção e conservação - FAPESC	F	1 Pessoal e Encargos Sociais	90	1.500.100.000	3.001.919
				1 Pessoal e Encargos Sociais	91	1.500.100.000	336.566
				3 Outras Despesas Correntes	90	1.500.100.000	71.856
				3 Outras Despesas Correntes	91	1.500.100.000	61.976
				3 Outras Despesas Correntes	90	1.500.100.000	4.607.956
				3 Outras Despesas Correntes	90	1.500.100.000	3.660.000
				3 Outras Despesas Correntes	90	1.708.129.000	247.956
				3 Outras Despesas Correntes	90	1.749.269.000	200.000
				4 Investimentos	90	1.500.100.000	400.000
				4 Investimentos	90	1.708.129.000	100.000
19.126	900 900.0948 900.0948.015943	Gestão Administrativa - Poder Executivo Manutenção e modernização dos serviços de tecnologia da informação e comunicação Manutenção e modernização dos serviços de tecnologia da informação e comunicação - FAPESC	F	3 Outras Despesas Correntes	90	1.500.100.000	1.000.000
				3 Outras Despesas Correntes	91	1.500.100.000	300.000
				3 Outras Despesas Correntes	91	1.500.100.000	400.000
				4 Investimentos	90	1.500.100.000	300.000
19.128	850	Gestão de Pessoas					



ÓRGÃO : 28000 Secretaria de Estado da Ciência, Tecnologia e Inovação
 UNIDADE ORÇAMENTÁRIA : 28024 Fundação de Amparo à Pesquisa e Inovação do Estado de Santa Catarina

Em R\$ 1,00

DETALHAMENTO DO CRÉDITO ORÇAMENTÁRIO

RECURSOS DE TODAS AS FONTES

FUNCIONAL	PROGRAMA / AÇÃO / SUBAÇÃO	ESF	GRUPO DE DESPESA	MD	FR	VALOR
850.0006	Encargos com estagiários					
850.0006.015939	Encargos com estagiários - FAPESC	F	3 Outras Despesas Correntes	90	1.500.100.000	23.400,00
850.0125	Capacitação profissional dos agentes públicos					
850.0125.015940	Capacitação profissional de agente públicos - FAPESC	F	3 Outras Despesas Correntes	90	1.500.100.000	50.000,00
			3 Outras Despesas Correntes	91	1.500.100.000	35.000,00
			3 Outras Despesas Correntes			15.000,00
19.331	855 Saúde Ocupacional					
	855.0445 Saúde e segurança no contexto ocupacional					
	855.0445.015941 Saúde e segurança no contexto ocupacional - FAPESC	F	3 Outras Despesas Correntes	90	1.500.100.000	50.000,00
			3 Outras Despesas Correntes			50.000,00
19.571	230 CTI - Fomento à Ciência, Tecnologia e Inovação					
	230.0014 Apoio a projetos					
	230.0014.015928 Fomentar o desenvolvimento científico, tecnológico e sustentabilidade socioambiental	F	3 Outras Despesas Correntes	90	1.500.100.000	30.580.992,00
			3 Outras Despesas Correntes	90	1.703.228.000	17.500.000,00
			3 Outras Despesas Correntes	90	1.706.229.000	2.000.000,00
			3 Outras Despesas Correntes	90	1.706.229.000	214.880,00
			3 Outras Despesas Correntes	90	1.708.129.000	1.050.000,00
			3 Outras Despesas Correntes	90	1.749.269.000	600.000,00
			4 Investimentos	90	1.500.100.000	7.500.000,00



ÓRGÃO : 28000 Secretaria de Estado da Ciência, Tecnologia e Inovação
 UNIDADE ORÇAMENTÁRIA : 28024 Fundação de Amparo à Pesquisa e Inovação do Estado de Santa Catarina

Em R\$ 1,00

DETALHAMENTO DO CRÉDITO ORÇAMENTÁRIO

RECURSOS DE TODAS AS FONTES

FUNCIONAL		PROGRAMA / AÇÃO / SUBAÇÃO	ESF	GRUPO DE DESPESA	MD	FR	VALOR
19.572	230 230.0230 230.0230.015933	CTI - Fomento à Ciência, Tecnologia e Inovação Benefícios a entidades Fomentar o desenvolvimento de produtos/processos inovativos por empresas e instituições de CTI	F	4 Investimentos	90	1.703.228.000	1.000.000
				4 Investimentos	90	1.708.129.000	450.000
				4 Investimentos	90	1.749.269.000	266.100
				3 Outras Despesas Correntes	50	1.500.100.000	2.500.000
				3 Outras Despesas Correntes	60	1.500.100.000	10.500.000
				3 Outras Despesas Correntes	60	1.700.228.000	1.500.000
				3 Outras Despesas Correntes	90	1.500.100.000	3.500.000
				3 Outras Despesas Correntes	90	1.749.285.000	1.071.327
				4 Investimentos	50	1.500.100.000	2.400.000
				4 Investimentos	60	1.500.100.000	4.500.000
				4 Investimentos	60	1.700.228.000	623.360
				4 Investimentos	90	1.500.100.000	1.500.000
				19.573	230 230.0454 230.0454.015930	Manutenção de serviços Manter e modernizar os serviços de TI e comunicação via RCT CTI - Fomento à Ciência, Tecnologia e Inovação Apoio a eventos Fomentar a realização de eventos relacionados à CTI no Estado de Santa Catarina	F



ÓRGÃO : 28000 Secretaria de Estado da Ciência, Tecnologia e Inovação
 UNIDADE ORÇAMENTÁRIA : 28024 Fundação de Amparo à Pesquisa e Inovação do Estado de Santa Catarina

Em R\$ 1,00

DETALHAMENTO DO CRÉDITO ORÇAMENTÁRIO

RECURSOS DE TODAS AS FONTES

FUNCIONAL	PROGRAMA / AÇÃO / SUBAÇÃO	ESF	GRUPO DE DESPESA	MD	FR	VALOR
230.1263	Concessão de bolsas		3 Outras Despesas Correntes	90	1.500.100.000	6.650.000,00
230.1263.015936	Conceder bolsas para o incentivo à formação de pesquisadores	F	4 Investimentos	90	1.500.100.000	2.700.000,00
			3 Outras Despesas Correntes	90	1.500.100.000	47.844.280,00
			3 Outras Despesas Correntes	90	1.703.228.000	4.564.540,00
TOTAL FISCAL						131.888.180,00



ÓRGÃO : 28000 Secretaria de Estado da Ciência, Tecnologia e Inovação
 UNIDADE ORÇAMENTÁRIA : 28024 Fundação de Amparo à Pesquisa e Inovação do Estado de Santa Catarina

Em R\$ 1,00

DETALHAMENTO DAS AÇÕES

RECURSOS DE TODAS AS FONTES

FUNCIONAL	PROGRAMA / AÇÃO / SUBAÇÃO / PRODUTO	UNIDADE MEDIDA / QUANTIDADE	CUSTO
19.122 850	Gestão de Pessoas		
850.0949	Administração de pessoal e encargos sociais		
850.0949.015938	Administração de pessoal e encargos sociais - FAPESC		
	Servidor remunerado	unidade 45	3.472.313
19.122 900	Gestão Administrativa - Poder Executivo		
900.0002	Administração e manutenção de unidade gestoras		
900.0002.015942	Gestão administrativa, manutenção e conservação - FAPESC		
	Unidade gestora mantida	unidade 1	4.607.950
19.126 900	Gestão Administrativa - Poder Executivo		
900.0948	Manutenção e modernização dos serviços de tecnologia da informação e comunicação		
900.0948.015943	Manutenção e modernização dos serviços de tecnologia da informação e comunicação - FAPESC		
	Estação trabalho mantida	unidade 145	1.000.000
19.128 850	Gestão de Pessoas		
850.0006	Encargos com estagiários		
850.0006.015939	Encargos com estagiários - FAPESC		
	Estagiário contratado	unidade 7	23.400
850.0125	Capacitação profissional dos agentes públicos		
850.0125.015940	Capacitação profissional de agente públicos - FAPESC		
	Servidor capacitado	unidade 45	50.000
19.331 855	Saúde Ocupacional		
855.0445	Saúde e segurança no contexto ocupacional		
855.0445.015941	Saúde e segurança no contexto ocupacional - FAPESC		
	Servidor atendido	unidade 45	50.000
19.571 230	CTI - Fomento à Ciência, Tecnologia e Inovação		
230.0014	Apoio a projetos		



ÓRGÃO : 28000 Secretaria de Estado da Ciência, Tecnologia e Inovação
 UNIDADE ORÇAMENTÁRIA : 28024 Fundação de Amparo à Pesquisa e Inovação do Estado de Santa Catarina

Em R\$ 1,00

DETALHAMENTO DAS AÇÕES

RECURSOS DE TODAS AS FONTES

FUNCIONAL		PROGRAMA / AÇÃO / SUBAÇÃO / PRODUTO	UNIDADE MEDIDA / QUANTIDADE	CUSTO
19.572	230.0014.015928	Fomentar o desenvolvimento científico, tecnológico e sustentabilidade socioambiental Projeto apoiado	unidade 150	30.580.992
	230	CTI - Fomento à Ciência, Tecnologia e Inovação		
	230.0230	Benefícios a entidades		
19.573	230.0230.015933	Fomentar o desenvolvimento de produtos/processos inovativos por empresas e instituições de CTI Entidade beneficiada	unidade 190	28.094.695
	230.1279	Manutenção de serviços		
	230.1279.015937	Manter e modernizar os serviços de TI e comunicação via RCT Ponto de rede atendido	unidade 150	2.250.000
	230	CTI - Fomento à Ciência, Tecnologia e Inovação		
	230.0454	Apoio a eventos		
	230.0454.015930	Fomentar a realização de eventos relacionados à CTI no Estado de Santa Catarina Evento apoiado	unidade 135	9.350.000
	230.1263	Concessão de bolsas		
	230.1263.015936	Conceder bolsas para o incentivo à formação de pesquisadores Bolsa concedida	unidade 1.200	52.408.835
			TOTAL	131.888.185



Ano Base: 2025

ÓRGÃO : 29000 Secretaria de Estado de Portos, Aeroportos e Ferrovias
 UNIDADE ORÇAMENTÁRIA : 29001 Secretaria de Estado de Portos, Aeroportos e Ferrovias

Em R\$ 1,00

TOTAL DO ÓRGÃO

61.100.000

QUADRO SÍNTESE POR FUNÇÃO

04 Administração 10.000
 26 Transporte 61.090.000

QUADRO SÍNTESE POR SUBFUNÇÃO

122 Administração Geral 5.561.222
 331 Proteção e Benefícios ao Trabalhador 10.000
 781 Transporte Aéreo 29.528.778
 782 Transporte Rodoviário 5.000.000
 783 Transporte Ferroviário 15.000.000
 784 Transporte Hidroviário 6.000.000

QUADRO SÍNTESE POR PROGRAMA

0120 Integração Logística 55.528.778
 0850 Gestão de Pessoas 4.561.222
 0855 Saúde Ocupacional 10.000
 0900 Gestão Administrativa - Poder Executivo 1.000.000

QUADRO SÍNTESE POR UNIDADES ORÇAMENTÁRIAS

29001 Secretaria de Estado de Portos, Aeroportos e Ferrovias 61.100.000

QUADRO SÍNTESE POR FONTES E GRUPOS DE DESPESAS

FUNÇÃO	GRUPO DE DESPESA	FONTES	TOTAL	PESSOAL E ENC. SOCIAIS	JUROS E ENC. DÍVIDAS	OUTRAS DESP. CORR.	INVESTIMENTOS	INVERSÕES FINANCEIRAS	AMORTIZAÇÃO DA DÍVIDA	RESERVA
04	26	1.500.100.000 Recursos Não Vinculados de Impostos - Receita Líquida Disponível - RLD - Fonte Tesouro - (EC)	61.100.000	4.525.338		15.174.662	41.400.000			
TOTAL DO ÓRGÃO			61.100.000	4.525.338		15.174.662	41.400.000			

TOTAL DA UNIDADE**61.100.000****QUADRO SÍNTESE POR FUNÇÃO**

04 Administração 10.000
 26 Transporte 61.090.000



ÓRGÃO : 29000 Secretaria de Estado de Portos, Aeroportos e Ferrovias
 UNIDADE ORÇAMENTÁRIA : 29001 Secretaria de Estado de Portos, Aeroportos e Ferrovias

Em R\$ 1,00

QUADRO SÍNTESE POR SUBFUNÇÃO

122	Administração Geral	5.561.222,78
331	Proteção e Benefícios ao Trabalhador	10.000,00
781	Transporte Aéreo	29.528.778,81
782	Transporte Rodoviário	5.000.000,00
783	Transporte Ferroviário	15.000.000,00
784	Transporte Hidroviário	6.000.000,00

QUADRO SÍNTESE POR PROGRAMA

0120	Integração Logística	55.528.778,81
0850	Gestão de Pessoas	4.561.222,78
0855	Saúde Ocupacional	10.000,00
0900	Gestão Administrativa - Poder Executivo	1.000.000,00

QUADRO SÍNTESE POR FONTES E GRUPOS DA DESPESA

FONTE	TOTAL	PESSOAL E ENC. SOCIAIS	JUROS E ENC. DÍVIDA	OUTRAS DESP. CORR.	INVESTIMENTOS	INVERSÕES FINANCEIRAS	AMORTIZAÇÃO DA DÍVIDA	RESERVA
1.500.100.000 Recursos Não Vinculados de Impostos - Receita Líquida Disponível - RLD - Fonte Tesouro - (EC)	61.100.000	4.525.338		15.174.662	41.400.000			
TOTAL DA UNIDADE ORÇAMENTÁRIA	61.100.000	4.525.338		15.174.662	41.400.000			

DETALHAMENTO DO CRÉDITO ORÇAMENTÁRIO

RECURSOS DE TODAS AS FONTES

FUNCIONAL	PROGRAMA / AÇÃO / SUBAÇÃO	ESF	GRUPO DE DESPESA	MD	FR	VALOR
04.331	855 Saúde Ocupacional					
	855.0445 Saúde e segurança no contexto ocupacional					
	855.0445.015774 Saúde e segurança no contexto ocupacional - SPAF	F				10.000,00
			3 Outras Despesas Correntes	90	1.500.100.000	10.000,00
26.122	850 Gestão de Pessoas					
	850.0949 Administração de pessoal e encargos sociais					



ÓRGÃO : 29000 Secretaria de Estado de Portos, Aeroportos e Ferrovias
 UNIDADE ORÇAMENTÁRIA : 29001 Secretaria de Estado de Portos, Aeroportos e Ferrovias

Em R\$ 1,00

DETALHAMENTO DO CRÉDITO ORÇAMENTÁRIO

RECURSOS DE TODAS AS FONTES

FUNCIONAL		PROGRAMA / AÇÃO / SUBAÇÃO	ESF	GRUPO DE DESPESA	MD	FR	VALOR
26.122	850.0949.015656	Administração de pessoal e encargos sociais - SPAF	F				4.561.222,00
				1 Pessoal e Encargos Sociais	90	1.500.100.000	4.419.099,00
				1 Pessoal e Encargos Sociais	91	1.500.100.000	106.242,00
				3 Outras Despesas Correntes	90	1.500.100.000	25.190,00
26.781	900	Gestão Administrativa - Poder Executivo					
	900.0002	Administração e manutenção de unidade gestoras					
	900.0002.015657	Administração e manutenção dos serviços administrativos gerais - SPAF	F				1.000.000,00
				3 Outras Despesas Correntes	90	1.500.100.000	600.000,00
26.781	120	Integração Logística					
	120.0077	Aquisição, construção ou ampliação de espaço físico					
	120.0077.015646	Adequação e melhoria da infraestrutura dos aeroportos locais e regionais - SPAF	F				20.670.877,00
				3 Outras Despesas Correntes	90	1.500.100.000	5.670.877,00
				4 Investimentos	90	1.500.100.000	15.000.000,00
				3 Outras Despesas Correntes	90	1.500.100.000	500.000,00
	120.0092	Elaboração de planos					
	120.0092.015650	Elaboração de estudos e planos para o sistema aeroviário estadual	F				1.000.000,00
				3 Outras Despesas Correntes	90	1.500.100.000	500.000,00
				4 Investimentos	90	1.500.100.000	500.000,00
	120.1175	Apoio a obras em Santa Catarina					



ÓRGÃO : 29000 Secretaria de Estado de Portos, Aeroportos e Ferrovias
 UNIDADE ORÇAMENTÁRIA : 29001 Secretaria de Estado de Portos, Aeroportos e Ferrovias

Em R\$ 1,00

DETALHAMENTO DO CRÉDITO ORÇAMENTÁRIO

RECURSOS DE TODAS AS FONTES

FUNCIONAL	PROGRAMA / AÇÃO / SUBAÇÃO	ESF	GRUPO DE DESPESA	MD	FR	VALOR
	120.1175.015655	F	Concessão patrocinada - exploração, ampliação e manutenção do Aeroporto Regional Sul - Jaguaruna			1.357.900,00
			3 Outras Despesas Correntes	90	1.500.100.000	357.900,00
			4 Investimentos	90	1.500.100.000	1.000.000,00
	120.1207	F	Execução de projetos			
	120.1207.016042	F	Adequação e melhoria da infraestrutura do Aeroporto Regional da Serra Catarinense em Correia Pinto			1.500.000,00
			3 Outras Despesas Correntes	90	1.500.100.000	1.500.000,00
	120.1295	F	Administração, manutenção e gerenciamento			
	120.1295.015647	F	Administração, manutenção e gerenciamento dos aeroportos locais e regionais - SPAF			5.000.000,00
			3 Outras Despesas Correntes	90	1.500.100.000	5.000.000,00
26.782	120	F	Integração Logística			
	120.0072	F	Implantação e melhoria de infraestrutura			
	120.0072.015652	F	Implantação / adequação / aumento de capacidade/reabilitação dos portos de SC			1.000.000,00
			4 Investimentos	90	1.500.100.000	1.000.000,00
	120.1207	F	Execução de projetos			
	120.1207.016043	F	Pavimentação asfáltica no Aeroporto Municipal de Pinhalzinho			4.000.000,00
			4 Investimentos	40	1.500.100.000	4.000.000,00
26.783	120	F	Integração Logística			
	120.0077	F	Aquisição, construção ou ampliação de espaço físico			
	120.0077.015654	F	Implantação e recapitação das ferrovias de Santa Catarina			500.000,00
			4 Investimentos	90	1.500.100.000	500.000,00
	120.1122	F	Elaboração de projetos			



Ano Base: 2025

ÓRGÃO : 29000 Secretaria de Estado de Portos, Aeroportos e Ferrovias
 UNIDADE ORÇAMENTÁRIA : 29001 Secretaria de Estado de Portos, Aeroportos e Ferrovias

Em R\$ 1,00

DETALHAMENTO DO CRÉDITO ORÇAMENTÁRIO

RECURSOS DE TODAS AS FONTES

FUNCIONAL		PROGRAMA / AÇÃO / SUBAÇÃO	ESF	GRUPO DE DESPESA	MD	FR	VALOR
26.784	120.1122.015649	Elaboração de estudos, plano e projetos para o sistema ferroviário estadual	F				14.500.000
				3 Outras Despesas Correntes	90	1.500.100.000	1.500.000
				4 Investimentos	90	1.500.100.000	13.000.000
	120	Integração Logística					
	120.0083	Adequação e melhoria de infraestrutura aquaviária					
	120.0083.015648	Adequação e melhoria da infraestrutura dos portos	F				2.000.000
				4 Investimentos	90	1.500.100.000	2.000.000
	120.1122	Elaboração de projetos					
	120.1122.015651	Elaboração de estudos, planos e projetos para o sistema portuário estadual	F				4.000.000
				4 Investimentos	90	1.500.100.000	4.000.000
				TOTAL FISCAL			61.100.000



ÓRGÃO : 29000 Secretaria de Estado de Portos, Aeroportos e Ferrovias
 UNIDADE ORÇAMENTÁRIA : 29001 Secretaria de Estado de Portos, Aeroportos e Ferrovias

Em R\$ 1,00

DETALHAMENTO DAS AÇÕES

RECURSOS DE TODAS AS FONTES

FUNCIONAL		PROGRAMA / AÇÃO / SUBAÇÃO / PRODUTO	UNIDADE MEDIDA / QUANTIDADE	CUSTO
04.331	855	Saúde Ocupacional		
	855.0445	Saúde e segurança no contexto ocupacional		
	855.0445.015774	Saúde e segurança no contexto ocupacional - SPAF		
		Servidor atendido	unidade 1	10.000
26.122	850	Gestão de Pessoas		
	850.0949	Administração de pessoal e encargos sociais		
	850.0949.015656	Administração de pessoal e encargos socais - SPAF		
		Servidor remunerado	unidade 20	4.561.222
26.122	900	Gestão Administrativa - Poder Executivo		
	900.0002	Administração e manutenção de unidade gestoras		
	900.0002.015657	Administração e manutenção dos serviços administrativos gerais - SPAF		
		Unidade gestora mantida	unidade 1	1.000.000
26.781	120	Integração Logística		
	120.0077	Aquisição, construção ou ampliação de espaço físico		
	120.0077.015646	Adequação e melhoria da infraestrutura dos aeroportos locais e regionais - SPAF		
		Obra executada	unidade 5	20.670.873
	120.0092	Elaboração de planos		
	120.0092.015650	Elaboração de estudos e planos para o sistema aeroviário estadual		
		Plano elaborado	unidade 5	1.000.000
	120.1175	Apoio a obras em Santa Catarina		
	120.1175.015655	Concessão patrocinada - exploração, ampliação e manutenção do Aeroporto Regional Sul - Jaguaruna		
		Aporte realizado	unidade 1	1.357.905
	120.1207	Execução de projetos		
	120.1207.016042	Adequação e melhoria da infraestrutura do Aeroporto Regional da Serra Catarinense em Correia Pinto		
		Projeto executado	unidade 1	1.500.000



ÓRGÃO : 29000 Secretaria de Estado de Portos, Aeroportos e Ferrovias

UNIDADE ORÇAMENTÁRIA : 29001 Secretaria de Estado de Portos, Aeroportos e Ferrovias

Em R\$ 1,00

DETALHAMENTO DAS AÇÕES

RECURSOS DE TODAS AS FONTES

FUNCIONAL		PROGRAMA / AÇÃO / SUBAÇÃO / PRODUTO	UNIDADE MEDIDA / QUANTIDADE	CUSTO
26.782	120.1295	Administração, manutenção e gerenciamento		
	120.1295.015647	Administração, manutenção e gerenciamento dos aeroportos locais e regionais - SPAF		
	120	Serviço prestado	unidade 2	5.000.000
26.783	120.0072	Integração Logística		
	120.0072.015652	Implantação e melhoria de infraestrutura		
	120.0072.015652	Implantação/adequação/aumento de capacidade/reabilitação dos portos de SC		
26.784	120.1207	Obra executada	unidade 2	1.000.000
	120.1207.016043	Execução de projetos		
	120.1207.016043	Pavimentação asfáltica no Aeroporto Municipal de Pinhalzinho		
26.784	120.0077	Projeto executado	unidade 1	4.000.000
	120.0077.015654	Integração Logística		
	120.0077.015654	Aquisição, construção ou ampliação de espaço físico		
26.784	120.1122	Implantação e recapacitação das ferrovias de Santa Catarina		
	120.1122.015649	Obra executada	unidade 2	500.000
	120.1122.015649	Elaboração de projetos		
26.784	120.0083	Elaboração de estudos, plano e projetos para o sistema ferroviário estadual		
	120.0083.015648	Projeto elaborado	unidade 3	14.500.000
	120.0083.015648	Integração Logística		
26.784	120.1122	Adequação e melhoria de infraestrutura aquaviária		
	120.1122.015651	Adequação e melhoria da infraestrutura dos portos		
	120.1122.015651	Obra executada	unidade 2	2.000.000
26.784	120.1122	Elaboração de projetos		
	120.1122.015651	Elaboração de estudos, planos e projetos para o sistema portuário estadual		
	120.1122.015651	Projeto elaborado	unidade 3	4.000.000



Ano Base: 2025

ÓRGÃO : 29000 Secretaria de Estado de Portos, Aeroportos e Ferrovias
 UNIDADE ORÇAMENTÁRIA : 29001 Secretaria de Estado de Portos, Aeroportos e Ferrovias Em R\$ 1,00

DETALHAMENTO DAS AÇÕES

RECURSOS DE TODAS AS FONTES

FUNCIONAL	PROGRAMA / AÇÃO / SUBAÇÃO / PRODUTO	UNIDADE MEDIDA / QUANTIDADE	CUSTO
		TOTAL	61.100.000



ÓRGÃO	:	31000 Secretaria Estado do Planejamento	
UNIDADE ORÇAMENTÁRIA	:	31001 Secretaria de Estado do Planejamento	Em R\$ 1,00
TOTAL DO ÓRGÃO			28.531.150,00
QUADRO SÍNTESE POR FUNÇÃO			
04	Administração		25.097.688,00
15	Urbanismo		1.746.732,00
17	Saneamento		40.000,00
18	Gestão Ambiental		1.076.732,00
26	Transporte		570.000,00
QUADRO SÍNTESE POR SUBFUNÇÃO			
122	Administração Geral		23.466.080,00
126	Tecnologia da Informação		244.710,00
127	Ordenamento Territorial		500.000,00
128	Formação de Recursos Humanos		1.219.892,00
331	Proteção e Benefícios ao Trabalhador		17.000,00
452	Serviços Urbanos		1.746.732,00
453	Transportes Coletivos Urbanos		570.000,00
542	Controle Ambiental		576.732,00
544	Recursos Hídricos		40.000,00
846	Outros Encargos Especiais		150.000,00
QUADRO SÍNTESE POR PROGRAMA			
0210	Desenvolvimento Regional Integrado		3.433.460,00
0230	CTI - Fomento à Ciência, Tecnologia e Inovação		23.740,00
0825	Qualificação dos Agentes Públicos		1.190.592,00
0850	Gestão de Pessoas		14.146.090,00
0855	Saúde Ocupacional		17.000,00
0900	Gestão Administrativa - Poder Executivo		9.570.250,00
0990	Encargos Especiais		150.000,00
QUADRO SÍNTESE POR UNIDADES ORÇAMENTÁRIAS			
31001	Secretaria de Estado do Planejamento		15.063.674,00
31002	Fundação Escola de Governo		8.880.850,00
31020	Superintendência de Desenvolvimento das Regiões Metropolitanas de Santa Catarina		4.586.626,00



ÓRGÃO : 31000 Secretaria Estado do Planejamento
 UNIDADE ORÇAMENTÁRIA : 31001 Secretaria de Estado do Planejamento

Em R\$ 1,00

QUADRO SÍNTESE POR FONTES E GRUPOS DE DESPESAS

FONTE	TOTAL	PESSOAL E ENC. SOCIAIS	JUROS E ENC. DÍVIDAS	OUTRAS DESP. CORR.	INVESTIMEN - TOS	INVERSÕES FINANCEIRAS	AMORTIZAÇÃO DA DÍVIDA	RESERVA
1.500.100.000 Recursos Não Vinculados de Impostos - Receita Líquida Disponível - RLD - Fonte Tesouro - (EC)	25.783.942	13.404.849		10.104.093	2.275.000			
1.501.240.000 Outros Recursos Não Vinculados - Recursos de Serviços - Recursos de Outras Fontes - (EC)	2.747.208			2.714.608	32.600			
TOTAL DO ÓRGÃO	28.531.150	13.404.849		12.818.701	2.307.600			

TOTAL DA UNIDADE**15.063.674**

QUADRO SÍNTESE POR FUNÇÃO

04 Administração

15.063.674

QUADRO SÍNTESE POR SUBFUNÇÃO

122 Administração Geral

15.053.674

331 Proteção e Benefícios ao Trabalhador

10.000

QUADRO SÍNTESE POR PROGRAMA

0850 Gestão de Pessoas

9.091.147

0855 Saúde Ocupacional

10.000

0900 Gestão Administrativa - Poder Executivo

5.962.527

QUADRO SÍNTESE POR FONTES E GRUPOS DA DESPESA

FONTE	TOTAL	PESSOAL E ENC. SOCIAIS	JUROS E ENC. DÍVIDA	OUTRAS DESP. CORR.	INVESTIMEN - TOS	INVERSÕES FINANCEIRAS	AMORTIZAÇÃO DA DÍVIDA	RESERVA
1.500.100.000 Recursos Não Vinculados de Impostos - Receita Líquida Disponível - RLD - Fonte Tesouro - (EC)	15.063.674	8.628.147		4.355.527	2.080.000			



ÓRGÃO : 31000 Secretaria Estado do Planejamento
 UNIDADE ORÇAMENTÁRIA : 31001 Secretaria de Estado do Planejamento

Em R\$ 1,00

TOTAL DA UNIDADE ORÇAMENTÁRIA	15.063.674	8.628.147		4.355.527	2.080.000		
-------------------------------	------------	-----------	--	-----------	-----------	--	--

DETALHAMENTO DO CRÉDITO ORÇAMENTÁRIO

RECURSOS DE TODAS AS FONTES

FUNCIONAL		PROGRAMA / AÇÃO / SUBAÇÃO	ESF	GRUPO DE DESPESA	MD	FR	VALOR
04.122	850	Gestão de Pessoas	F	1 Pessoal e Encargos Sociais	90	1.500.100.000	9.091.147,00
	850.0949	Administração de pessoal e encargos sociais					
	850.0949.015658	Administração de pessoal e encargos sociais - SEPLAN					
04.122	900	Gestão Administrativa - Poder Executivo	F	3 Outras Despesas Correntes	90	1.500.100.000	2.252.527,00
	900.0002	Administração e manutenção de unidade gestoras					
	900.0002.015659	Administração e manutenção dos serviços administrativos gerais - SEPLAN					
	900.1262	Realização de ações					
	900.1262.015662	Planejamento e gestão estratégica - SEPLAN					
04.122	900.1263	Concessão de bolsas	F	3 Outras Despesas Correntes	90	1.500.100.000	100.000,00
	900.1263.015815	Conceder bolsas para o incentivo à formação de pesquisadores - SEPLAN					



ÓRGÃO : 31000 Secretaria Estado do Planejamento
 UNIDADE ORÇAMENTÁRIA : 31001 Secretaria de Estado do Planejamento

Em R\$ 1,00

DETALHAMENTO DO CRÉDITO ORÇAMENTÁRIO

RECURSOS DE TODAS AS FONTES

FUNCIONAL		PROGRAMA / AÇÃO / SUBAÇÃO	ESF	GRUPO DE DESPESA	MD	FR	VALOR
04.331	855	Saúde Ocupacional	F	3 Outras Despesas Correntes	90	1.500.100.000	
	855.0445	Saúde e segurança no contexto ocupacional					
	855.0445.015767	Saúde e segurança no contexto ocupacional - SEPLAN					10.000
							10.000
TOTAL FISCAL							15.063.672



ÓRGÃO : 31000 Secretaria Estado do Planejamento
 UNIDADE ORÇAMENTÁRIA : 31001 Secretaria de Estado do Planejamento

Em R\$ 1,00

DETALHAMENTO DAS AÇÕES

RECURSOS DE TODAS AS FONTES

FUNCIONAL		PROGRAMA / AÇÃO / SUBAÇÃO / PRODUTO	UNIDADE MEDIDA / QUANTIDADE	CUSTO	
04.122	850	Gestão de Pessoas			
	850.0949	Administração de pessoal e encargos sociais			
	850.0949.015658	Administração de pessoal e encargos sociais - SEPLAN			
		Servidor remunerado	unidade	35	9.091.147
04.122	900	Gestão Administrativa - Poder Executivo			
	900.0002	Administração e manutenção de unidade gestoras			
	900.0002.015659	Administração e manutenção dos serviços administrativos gerais - SEPLAN			
		Unidade gestora mantida	unidade	1	2.252.527
	900.1262	Realização de ações			
	900.1262.015662	Planejamento e gestão estratégica - SEPLAN			
		Ação realizada	unidade	10	3.610.000
04.331	900.1263	Concessão de bolsas			
	900.1263.015815	Conceder bolsas para o incentivo à formação de pesquisadores - SEPLAN			
		Bolsa concedida	unidade	140	100.000
	855	Saúde Ocupacional			
	855.0445	Saúde e segurança no contexto ocupacional			
	855.0445.015767	Saúde e segurança no contexto ocupacional - SEPLAN			
		Servidor atendido	unidade	30	10.000
TOTAL				15.063.674	

TOTAL DO ÓRGÃO

28.531.150

QUADRO SÍNTESE POR FUNÇÃO

04	Administração	25.097.680
15	Urbanismo	1.746.732
17	Saneamento	40.000
18	Gestão Ambiental	1.076.732



Ano Base: 2025

ÓRGÃO	:	31000 Secretaria Estado do Planejamento	
UNIDADE ORÇAMENTÁRIA	:	31002 Fundação Escola de Governo	Em R\$ 1,00
TOTAL DO ÓRGÃO			28.531.150,00
26	Transporte		570.000,00
QUADRO SÍNTESE POR SUBFUNÇÃO			
122	Administração Geral		23.466.084,00
126	Tecnologia da Informação		244.710,00
127	Ordenamento Territorial		500.000,00
128	Formação de Recursos Humanos		1.219.892,00
331	Proteção e Benefícios ao Trabalhador		17.000,00
452	Serviços Urbanos		1.746.732,00
453	Transportes Coletivos Urbanos		570.000,00
542	Controle Ambiental		576.732,00
544	Recursos Hídricos		40.000,00
846	Outros Encargos Especiais		150.000,00
QUADRO SÍNTESE POR PROGRAMA			
0210	Desenvolvimento Regional Integrado		3.433.464,00
0230	CTI - Fomento à Ciência, Tecnologia e Inovação		23.744,00
0825	Qualificação dos Agentes Públicos		1.190.592,00
0850	Gestão de Pessoas		14.146.092,00
0855	Saúde Ocupacional		17.000,00
0900	Gestão Administrativa - Poder Executivo		9.570.252,00
0990	Encargos Especiais		150.000,00
QUADRO SÍNTESE POR UNIDADES ORÇAMENTÁRIAS			
31001	Secretaria de Estado do Planejamento		15.063.674,00
31002	Fundação Escola de Governo		8.880.850,00
31020	Superintendência de Desenvolvimento das Regiões Metropolitanas de Santa Catarina		4.586.626,00



ÓRGÃO : 31000 Secretaria Estado do Planejamento

UNIDADE ORÇAMENTÁRIA : 31002 Fundação Escola de Governo

Em R\$ 1,00

QUADRO SÍNTESE POR FONTES E GRUPOS DE DESPESAS

FONTE	TOTAL	PESSOAL E ENC. SOCIAIS	JUROS E ENC. DÍVIDAS	OUTRAS DESP. CORR.	INVESTIMEN - TOS	INVERSÕES FINANCEIRAS	AMORTIZAÇÃO DA DÍVIDA	RESERVA
1.500.100.000 Recursos Não Vinculados de Impostos - Receita Líquida Disponível - RLD - Fonte Tesouro - (EC)	25.783.942	13.404.849		10.104.093	2.275.000			
1.501.240.000 Outros Recursos Não Vinculados - Recursos de Serviços - Recursos de Outras Fontes - (EC)	2.747.208			2.714.608	32.600			
TOTAL DO ÓRGÃO	28.531.150	13.404.849		12.818.701	2.307.600			

TOTAL DA UNIDADE**8.880.850**

QUADRO SÍNTESE POR FUNÇÃO

04 Administração

8.880.850

QUADRO SÍNTESE POR SUBFUNÇÃO

122 Administração Geral

7.412.248

126 Tecnologia da Informação

99.710

128 Formação de Recursos Humanos

1.211.892

331 Proteção e Benefícios ao Trabalhador

7.000

846 Outros Encargos Especiais

150.000

QUADRO SÍNTESE POR PROGRAMA

0230 CTI - Fomento à Ciência, Tecnologia e Inovação

23.741

0825 Qualificação dos Agentes Públicos

1.190.592

0850 Gestão de Pessoas

4.166.789

0855 Saúde Ocupacional

7.000

0900 Gestão Administrativa - Poder Executivo

3.342.728

0990 Encargos Especiais

150.000



ÓRGÃO : 31000 Secretaria Estado do Planejamento

UNIDADE ORÇAMENTÁRIA : 31002 Fundação Escola de Governo

Em R\$ 1,00

QUADRO SÍNTESE POR FONTES E GRUPOS DA DESPESA

FONTE	TOTAL	PESSOAL E ENC. SOCIAIS	JUROS E ENC. DÍVIDA	OUTRAS DESP. CORR.	INVESTIMENTOS	INVERSÕES FINANCEIRAS	AMORTIZAÇÃO DA DÍVIDA	RESERVA
1.500.100.000 Recursos Não Vinculados de Impostos - Receita Líquida Disponível - RLD - Fonte Tesouro - (EC)	6.133.642	3.922.945		2.110.697	100.000			
1.501.240.000 Outros Recursos Não Vinculados - Recursos de Serviços - Recursos de Outras Fontes - (EC)	2.747.208			2.714.608	32.600			
TOTAL DA UNIDADE ORÇAMENTÁRIA	8.880.850	3.922.945		4.825.305	132.600			

DETALHAMENTO DO CRÉDITO ORÇAMENTÁRIO

RECURSOS DE TODAS AS FONTES

FUNCIONAL	PROGRAMA / AÇÃO / SUBAÇÃO	ESF	GRUPO DE DESPESA	MD	FR	VALOR
04.122	230					
	230.0014					
	230.0014.015867	F				23.74
			3 Outras Despesas Correntes	90	1.500.100.000	13.33
			3 Outras Despesas Correntes	90	1.501.240.000	10.41
04.122	850					
	850.0006					
	850.0006.015870	F				68.00
			3 Outras Despesas Correntes	90	1.500.100.000	51.98
			3 Outras Despesas Correntes	90	1.501.240.000	16.02
	850.0949					
	850.0949.015868	F				4.077.48



ÓRGÃO : 31000 Secretaria Estado do Planejamento
 UNIDADE ORÇAMENTÁRIA : 31002 Fundação Escola de Governo

Em R\$ 1,00

DETALHAMENTO DO CRÉDITO ORÇAMENTÁRIO

RECURSOS DE TODAS AS FONTES

FUNCIONAL		PROGRAMA / AÇÃO / SUBAÇÃO	ESF	GRUPO DE DESPESA	MD	FR	VALOR
04.122	900 900.0002 900.0002.015872	Gestão Administrativa - Poder Executivo Administração e manutenção de unidade gestoras Administração e manutenção dos serviços administrativos gerais - ENA	F	1 Pessoal e Encargos Sociais	90	1.500.100.000	3.366.770,00
				1 Pessoal e Encargos Sociais	91	1.500.100.000	556.169,00
				3 Outras Despesas Correntes	90	1.500.100.000	94.593,00
				3 Outras Despesas Correntes	91	1.500.100.000	59.930,00
				3 Outras Despesas Correntes	90	1.500.100.000	1.563.770,00
				3 Outras Despesas Correntes	90	1.501.240.000	1.591.260,00
				3 Outras Despesas Correntes	91	1.500.100.000	13.000,00
				3 Outras Despesas Correntes	91	1.501.240.000	4.200,00
				4 Investimentos	90	1.500.100.000	50.000,00
				4 Investimentos	90	1.501.240.000	20.780,00
04.126	900 900.0948 900.0948.015871	Gestão Administrativa - Poder Executivo Manutenção e modernização dos serviços de tecnologia da informação e comunicação Manutenção e modernização dos serviços de tecnologia da informação e comunicação - ENA	F	3 Outras Despesas Correntes	90	1.500.100.000	10.000,00
				3 Outras Despesas Correntes	90	1.501.240.000	14.220,00



ÓRGÃO : 31000 Secretaria Estado do Planejamento
 UNIDADE ORÇAMENTÁRIA : 31002 Fundação Escola de Governo

Em R\$ 1,00

DETALHAMENTO DO CRÉDITO ORÇAMENTÁRIO

RECURSOS DE TODAS AS FONTES

FUNCIONAL		PROGRAMA / AÇÃO / SUBAÇÃO	ESF	GRUPO DE DESPESA	MD	FR	VALOR
04.128	825	Qualificação dos Agentes Públicos	F	3 Outras Despesas Correntes	91	1.500.100.000	10.000,00
				3 Outras Despesas Correntes	91	1.501.240.000	3.670,00
				4 Investimentos	90	1.500.100.000	50.000,00
				4 Investimentos	90	1.501.240.000	11.820,00
				3 Outras Despesas Correntes	90	1.500.100.000	26.660,00
				3 Outras Despesas Correntes	90	1.501.240.000	150.250,00
				3 Outras Despesas Correntes	90	1.500.100.000	26.660,00
				3 Outras Despesas Correntes	90	1.501.240.000	884.950,00
				3 Outras Despesas Correntes	90	1.500.100.000	35.570,00
				3 Outras Despesas Correntes	90	1.501.240.000	13.900,00
				3 Outras Despesas Correntes	90	1.500.100.000	40.160,00
				3 Outras Despesas Correntes	90	1.501.240.000	12.420,00
				3 Outras Despesas Correntes	90	1.500.100.000	52.580,00
				3 Outras Despesas Correntes	90	1.501.240.000	49.470,00
				3 Outras Despesas Correntes	90	1.500.100.000	26.660,00
				3 Outras Despesas Correntes	90	1.501.240.000	150.250,00
825.0280	Capacitações de pessoas						
825.0280.015862	Realização de cursos de educação continuada - ENA						176.910,00
825.0280.015864	Realização de cursos de educação formal - ENA						911.610,00
825.0454	Apoio a eventos						
825.0454.015866	Fomentação a boas práticas de gestão pública - ENA						49.470,00
825.1274	Reforma, ampliação e adequação						
825.1274.015865	Modernização da estrutura de ensino a distância - ENA						52.580,00



ÓRGÃO : 31000 Secretaria Estado do Planejamento

UNIDADE ORÇAMENTÁRIA : 31002 Fundação Escola de Governo

Em R\$ 1,00

DETALHAMENTO DO CRÉDITO ORÇAMENTÁRIO

RECURSOS DE TODAS AS FONTES

FUNCIONAL		PROGRAMA / AÇÃO / SUBAÇÃO	ESF	GRUPO DE DESPESA	MD	FR	VALOR
04.128	850	Gestão de Pessoas	F	3 Outras Despesas Correntes	90	1.500.100.000	21.300.000,00
	850.0125	Capacitação profissional dos agentes públicos					
	850.0125.015869	Capacitação profissional dos agentes públicos - ENA					
04.331	855	Saúde Ocupacional	F	3 Outras Despesas Correntes	90	1.500.100.000	7.000.000,00
	855.0445	Saúde e segurança no contexto ocupacional					
	855.0445.015873	Saúde e segurança no contexto ocupacional - ENA					
04.846	990	Encargos Especiais	F	3 Outras Despesas Correntes	90	1.500.100.000	150.000,00
	990.0345	Pagamento de encargos					
	990.0345.016158	Encargos judiciais - Requisição de Pequeno Valor - ENA					
				TOTAL FISCAL			8.880.850,00



ÓRGÃO : 31000 Secretaria Estado do Planejamento

UNIDADE ORÇAMENTÁRIA : 31002 Fundação Escola de Governo

Em R\$ 1,00

DETALHAMENTO DAS AÇÕES

RECURSOS DE TODAS AS FONTES

FUNCIONAL		PROGRAMA / AÇÃO / SUBAÇÃO / PRODUTO	UNIDADE MEDIDA / QUANTIDADE	CUSTO
04.122	230	CTI - Fomento à Ciência, Tecnologia e Inovação		
	230.0014	Apoio a projetos		
	230.0014.015867	Fomentação à pesquisa e inovação na gestão pública - ENA		
		Projeto apoiado	unidade 5	23.741
04.122	850	Gestão de Pessoas		
	850.0006	Encargos com estagiários		
	850.0006.015870	Encargos com estagiários - ENA		
		Estagiário contratado	unidade 10	68.007
	850.0949	Administração de pessoal e encargos sociais		
	850.0949.015868	Administração de pessoal e encargos sociais - ENA		
		Servidor remunerado	unidade 30	4.077.482
04.122	900	Gestão Administrativa - Poder Executivo		
	900.0002	Administração e manutenção de unidade gestoras		
	900.0002.015872	Administração e manutenção dos serviços administrativos gerais - ENA		
		Unidade gestora mantida	unidade 1	3.243.018
04.126	900	Gestão Administrativa - Poder Executivo		
	900.0948	Manutenção e modernização dos serviços de tecnologia da informação e comunicação		
	900.0948.015871	Manutenção e modernização dos serviços de tecnologia da informação e comunicação - ENA		
		Estação trabalho mantida	unidade 40	99.710
04.128	825	Qualificação dos Agentes Públicos		
	825.0280	Capacitações de pessoas		
	825.0280.015862	Realização de cursos de educação continuada - ENA		
		Pessoa capacitada	unidade 12.050	176.919
	825.0280.015864	Realização de cursos de educação formal - ENA		
		Pessoa capacitada	unidade 150	911.611



ÓRGÃO : 31000 Secretaria Estado do Planejamento

UNIDADE ORÇAMENTÁRIA : 31002 Fundação Escola de Governo

Em R\$ 1,00

DETALHAMENTO DAS AÇÕES

RECURSOS DE TODAS AS FONTES

FUNCIONAL		PROGRAMA / AÇÃO / SUBAÇÃO / PRODUTO	UNIDADE MEDIDA	QUANTIDADE	CUSTO
04.128	825.0454	Apoio a eventos	unidade	5	49.477
	825.0454.015866	Fomentação a boas práticas de gestão pública - ENA			
		Evento apoiado			
04.128	825.1274	Reforma, ampliação e adequação	unidade	1	52.585
	825.1274.015865	Modernização da estrutura de ensino a distância - ENA			
		Unidade reformada, ampliada ou adequada			
04.331	850	Gestão de Pessoas	unidade	30	21.300
	850.0125	Capacitação profissional dos agentes públicos			
	850.0125.015869	Capacitação profissional dos agentes públicos - ENA			
04.846	855	Servidor capacitado	unidade	30	7.000
	855.0445	Saúde Ocupacional			
	855.0445.015873	Saúde e segurança no contexto ocupacional - ENA			
04.846	990	Servidor atendido	unidade	12	150.000
	990.0345	Encargos Especiais			
	990.0345.016158	Encargos judiciais - Requisição de Pequeno Valor - ENA			
		Encargo pago			
TOTAL					8.880.850

TOTAL DO ÓRGÃO

28.531.156

QUADRO SÍNTESE POR FUNÇÃO

04	Administração	25.097.688
15	Urbanismo	1.746.732
17	Saneamento	40.000
18	Gestão Ambiental	1.076.732
26	Transporte	570.000



ÓRGÃO	:	31000 Secretaria Estado do Planejamento	
UNIDADE ORÇAMENTÁRIA	:	31020 Superintendência de Desenvolvimento das Regiões Metropolitanas de Santa Catarina	Em R\$ 1,00
TOTAL DO ÓRGÃO			28.531.150,00
QUADRO SÍNTESE POR SUBFUNÇÃO			
122	Administração Geral		23.466.084,00
126	Tecnologia da Informação		244.710,00
127	Ordenamento Territorial		500.000,00
128	Formação de Recursos Humanos		1.219.892,00
331	Proteção e Benefícios ao Trabalhador		17.000,00
452	Serviços Urbanos		1.746.732,00
453	Transportes Coletivos Urbanos		570.000,00
542	Controle Ambiental		576.732,00
544	Recursos Hídricos		40.000,00
846	Outros Encargos Especiais		150.000,00
QUADRO SÍNTESE POR PROGRAMA			
0210	Desenvolvimento Regional Integrado		3.433.464,00
0230	CTI - Fomento à Ciência, Tecnologia e Inovação		23.740,00
0825	Qualificação dos Agentes Públicos		1.190.592,00
0850	Gestão de Pessoas		14.146.092,00
0855	Saúde Ocupacional		17.000,00
0900	Gestão Administrativa - Poder Executivo		9.570.255,00
0990	Encargos Especiais		150.000,00
QUADRO SÍNTESE POR UNIDADES ORÇAMENTÁRIAS			
31001	Secretaria de Estado do Planejamento		15.063.674,00
31002	Fundação Escola de Governo		8.880.850,00
31020	Superintendência de Desenvolvimento das Regiões Metropolitanas de Santa Catarina		4.586.626,00



ÓRGÃO : 31000 Secretaria Estado do Planejamento
 UNIDADE ORÇAMENTÁRIA : 31020 Superintendência de Desenvolvimento das Regiões Metropolitanas de Santa Catarina

Em R\$ 1,00

QUADRO SÍNTESE POR FONTES E GRUPOS DE DESPESAS

FUNÇÃO	GRUPO DE DESPESAS	FONTES	TOTAL	PESSOAL E ENC. SOCIAIS	JUROS E ENC. DÍVIDAS	OUTRAS DESP. CORR.	INVESTIMENTOS	INVERSÕES FINANCEIRAS	AMORTIZAÇÃO DA DÍVIDA	RESERVA
1.500.100.000	Recursos Não Vinculados de Impostos - Receita Líquida Disponível - RLD - Fonte Tesouro - (EC)		25.783.942	13.404.849		10.104.093	2.275.000			
1.501.240.000	Outros Recursos Não Vinculados - Recursos de Serviços - Recursos de Outras Fontes - (EC)		2.747.208			2.714.608	32.600			
TOTAL DO ÓRGÃO			28.531.150	13.404.849		12.818.701	2.307.600			

TOTAL DA UNIDADE**4.586.626**

QUADRO SÍNTESE POR FUNÇÃO

04	Administração	1.153.162
15	Urbanismo	1.746.732
17	Saneamento	40.000
18	Gestão Ambiental	1.076.732
26	Transporte	570.000

QUADRO SÍNTESE POR SUBFUNÇÃO

122	Administração Geral	1.000.162
126	Tecnologia da Informação	145.000
127	Ordenamento Territorial	500.000
128	Formação de Recursos Humanos	8.000
452	Serviços Urbanos	1.746.732
453	Transportes Coletivos Urbanos	570.000
542	Controle Ambiental	576.732
544	Recursos Hídricos	40.000

QUADRO SÍNTESE POR PROGRAMA

0210	Desenvolvimento Regional Integrado	3.433.464
0850	Gestão de Pessoas	888.162



ÓRGÃO	: 31000 Secretaria Estado do Planejamento	
UNIDADE ORÇAMENTÁRIA	: 31020 Superintendência de Desenvolvimento das Regiões Metropolitanas de Santa Catarina	Em R\$ 1,00
	0900 Gestão Administrativa - Poder Executivo	265.000

QUADRO SÍNTESE POR FONTES E GRUPOS DA DESPESA

FONTE	TOTAL	PESSOAL E ENC. SOCIAIS	JUROS E ENC. DÍVIDA	OUTRAS DESP. CORR.	INVESTIMENTOS	INVERSÕES FINANCEIRAS	AMORTIZAÇÃO DA DÍVIDA	RESERVA
1.500.100.000 Recursos Não Vinculados de Impostos - Receita Líquida Disponível - RLD - Fonte Tesouro - (EC)	4.586.626	853.757		3.637.869	95.000			
TOTAL DA UNIDADE ORÇAMENTÁRIA	4.586.626	853.757		3.637.869	95.000			

DETALHAMENTO DO CRÉDITO ORÇAMENTÁRIO

RECURSOS DE TODAS AS FONTES

FUNCIONAL	PROGRAMA / AÇÃO / SUBAÇÃO	ESF	GRUPO DE DESPESA	MD	FR	VALOR
04.122	850					
	850.0949					
	850.0949.015823	F				880.162
			1 Pessoal e Encargos Sociais	90	1.500.100.000	809.742
			1 Pessoal e Encargos Sociais	91	1.500.100.000	44.000
			3 Outras Despesas Correntes	90	1.500.100.000	17.600
			3 Outras Despesas Correntes	91	1.500.100.000	8.800
04.122	900					
	900.0002					
	900.0002.015817	F				120.000
			3 Outras Despesas Correntes	90	1.500.100.000	120.000
04.126	900					



ÓRGÃO : 31000 Secretaria Estado do Planejamento
 UNIDADE ORÇAMENTÁRIA : 31020 Superintendência de Desenvolvimento das Regiões Metropolitanas de Santa Catarina

Em R\$ 1,00

DETALHAMENTO DO CRÉDITO ORÇAMENTÁRIO

RECURSOS DE TODAS AS FONTES

FUNCIONAL	PROGRAMA / AÇÃO / SUBAÇÃO	ESF	GRUPO DE DESPESA	MD	FR	VALOR
	900.0948		Manutenção e modernização dos serviços de tecnologia da informação e comunicação			
	900.0948.015819	F	Manutenção e modernização dos serviços de tecnologia da informação e comunicação - SUDESC			145.000.000,00
			3 Outras Despesas Correntes	90	1.500.100.000	50.000.000,00
			4 Investimentos	90	1.500.100.000	95.000.000,00
04.128	850		Gestão de Pessoas			
	850.0125		Capacitação profissional dos agentes públicos			
	850.0125.015822	F	Capacitação profissional dos agentes públicos - SUDESC			8.000.000,00
			3 Outras Despesas Correntes	90	1.500.100.000	8.000.000,00
15.452	210		Desenvolvimento Regional Integrado			
	210.1276		Elaboração de planos			
	210.1276.015828	F	Gestão do uso e da ocupação do solo - SUDESC			40.000.000,00
			3 Outras Despesas Correntes	90	1.500.100.000	40.000.000,00
	210.1276.015836	F	Elaboração de plano de desenvolvimento integrado para unidades regionais do Estado - SUDESC			1.500.000,00
			3 Outras Despesas Correntes	90	1.500.100.000	1.500.000,00
	210.1276.015839	F	Planos operacionais e funcionais de serviços públicos integrados - SUDESC			206.730.000,00
			3 Outras Despesas Correntes	90	1.500.100.000	206.730.000,00
17.544	210		Desenvolvimento Regional Integrado			
	210.0347		Implantação de projetos			
	210.0347.015831	F	Planejamento e gestão integrada dos sistemas regionais de saneamento ambiental - SUDESC			40.000.000,00



ÓRGÃO : 31000 Secretaria Estado do Planejamento
 UNIDADE ORÇAMENTÁRIA : 31020 Superintendência de Desenvolvimento das Regiões Metropolitanas de Santa Catarina

Em R\$ 1,00

DETALHAMENTO DO CRÉDITO ORÇAMENTÁRIO

RECURSOS DE TODAS AS FONTES

FUNCIONAL		PROGRAMA / AÇÃO / SUBAÇÃO	ESF	GRUPO DE DESPESA	MD	FR	VALOR
18.127	210 210.0347 210.0347.015834	Desenvolvimento Regional Integrado Implantação de projetos Elaboração de estudos e proj. para a caratc. das unidades regionais do Estado - SUDESC	F	3 Outras Despesas Correntes	90	1.500.100.000	40.000,00
18.542	210 210.0347 210.0347.015840	Desenvolvimento Regional Integrado Implantação de projetos Implantação de tec. alternativas visando à sustent. nas políticas públicas nas unid. reg. do Estado	F	3 Outras Despesas Correntes	90	1.500.100.000	500.000,00
26.453	210 210.0347 210.0347.015838	Desenvolvimento Regional Integrado Implantação de projetos Apoio a implantação de modais complementares ao sistema integrado de transporte regional - SUDESC	F	3 Outras Despesas Correntes	90	1.500.100.000	576.732,00
	210.1288 210.1288.015837	Implantação de centros e centrais Implantação de centrais de controle e gestão de mobilidade e transporte - SUDESC	F	3 Outras Despesas Correntes	90	1.500.100.000	576.732,00
	210.1288.015841	Implantação e/ou requal. de terminais, estações e demais infra. do sistema integrado de transp. regi	F	3 Outras Despesas Correntes	90	1.500.100.000	20.000,00
				3 Outras Despesas Correntes	90	1.500.100.000	300.000,00
				3 Outras Despesas Correntes	90	1.500.100.000	300.000,00
				3 Outras Despesas Correntes	90	1.500.100.000	250.000,00
				3 Outras Despesas Correntes	90	1.500.100.000	250.000,00
				TOTAL FISCAL			4.586.622,00



ÓRGÃO : 31000 Secretaria Estado do Planejamento
 UNIDADE ORÇAMENTÁRIA : 31020 Superintendência de Desenvolvimento das Regiões Metropolitanas de Santa Catarina

Em R\$ 1,00

DETALHAMENTO DAS AÇÕES

RECURSOS DE TODAS AS FONTES

FUNCIONAL		PROGRAMA / AÇÃO / SUBAÇÃO / PRODUTO	UNIDADE MEDIDA / QUANTIDADE	CUSTO	
04.122	850	Gestão de Pessoas			
	850.0949	Administração de pessoal e encargos sociais			
	850.0949.015823	Administração de pessoal e encargos sociais - SUDESC			
04.122	900	Gestão Administrativa - Poder Executivo			
	900.0002	Administração e manutenção de unidade gestoras			
	900.0002.015817	Administração e manutenção dos serviços administrativos gerais - SUDESC	unidade	17	880.162
04.126	900	Gestão Administrativa - Poder Executivo			
	900.0948	Manutenção e modernização dos serviços de tecnologia da informação e comunicação			
	900.0948.015819	Manutenção e modernização dos serviços de tecnologia da informação e comunicação - SUDESC	unidade	1	120.000
04.128	850	Gestão de Pessoas			
	850.0125	Capacitação profissional dos agentes públicos			
	850.0125.015822	Capacitação profissional dos agentes públicos - SUDESC	unidade	12	145.000
15.452	210	Desenvolvimento Regional Integrado			
	210.1276	Elaboração de planos			
	210.1276.015828	Gestão do uso e da ocupação do solo - SUDESC	unidade	2	40.000
	210.1276.015836	Elaboração de plano de desenvolvimento integrado para unidades regionais do Estado - SUDESC	unidade	2	1.500.000
	210.1276.015839	Planos operacionais e funcionais de serviços públicos integrados - SUDESC	unidade	4	206.732



ÓRGÃO : 31000 Secretaria Estado do Planejamento
 UNIDADE ORÇAMENTÁRIA : 31020 Superintendência de Desenvolvimento das Regiões Metropolitanas de Santa Catarina

Em R\$ 1,00

DETALHAMENTO DAS AÇÕES

RECURSOS DE TODAS AS FONTES

FUNCIONAL		PROGRAMA / AÇÃO / SUBAÇÃO / PRODUTO	UNIDADE MEDIDA / QUANTIDADE	CUSTO
17.544	210	Desenvolvimento Regional Integrado		
	210.0347	Implantação de projetos		
	210.0347.015831	Planejamento e gestão integrada dos sistemas regionais de saneamento ambiental - SUDESC Projeto implantado	unidade 1	40.000
18.127	210	Desenvolvimento Regional Integrado		
	210.0347	Implantação de projetos		
	210.0347.015834	Elaboração de estudos e proj. para a caratc. das unidades regionais do Estado - SUDESC Projeto implantado	unidade 1	500.000
18.542	210	Desenvolvimento Regional Integrado		
	210.0347	Implantação de projetos		
	210.0347.015840	Implantação de tec. alternativas visando à sustent. nas políticas públicas nas unid. reg. do Estado Projeto implantado	unidade 1	576.732
26.453	210	Desenvolvimento Regional Integrado		
	210.0347	Implantação de projetos		
	210.0347.015838	Apoio a implantação de modais complementares ao sistema integrado de transporte regional - SUDESC Projeto implantado	unidade 4	20.000
	210.1288	Implantação de centros e centrais		
	210.1288.015837	Implantação de centrais de controle e gestão de mobilidade e transporte - SUDESC Unidade implantada	unidade 1	300.000
	210.1288.015841	Implantação e/ou requal. de terminais, estações e demais infra. do sistema integrado de transp. regi Unidade implantada	unidade 10	250.000
TOTAL				4.586.626



Ano Base: 2025

ÓRGÃO : 32000 Secretaria de Estado do Turismo
 UNIDADE ORÇAMENTÁRIA : 32001 Secretaria de Estado do Turismo

Em R\$ 1,00

TOTAL DO ÓRGÃO

56.823.225

QUADRO SÍNTESE POR FUNÇÃO

04	Administração	10.000
12	Educação	100.000
23	Comércio e Serviços	56.713.225

QUADRO SÍNTESE POR SUBFUNÇÃO

122	Administração Geral	15.696.225
126	Tecnologia da Informação	232.000
128	Formação de Recursos Humanos	71.000
331	Proteção e Benefícios ao Trabalhador	10.000
695	Turismo	40.814.000

QUADRO SÍNTESE POR PROGRAMA

0640	Desenvolvimento e Promoção do Turismo Catarinense	40.814.000
0850	Gestão de Pessoas	7.970.488
0855	Saúde Ocupacional	10.000
0900	Gestão Administrativa - Poder Executivo	8.028.737

QUADRO SÍNTESE POR UNIDADES ORÇAMENTÁRIAS

32001	Secretaria de Estado do Turismo	56.823.225
-------	---------------------------------	------------

QUADRO SÍNTESE POR FONTES E GRUPOS DE DESPESAS

FUNÇÃO	GRUPO DE DESPESAS	TOTAL	PESSOAL E ENC. SOCIAIS	JUROS E ENC. DÍVIDAS	OUTRAS DESP. CORR.	INVESTIMENTOS	INVERSÕES FINANCEIRAS	AMORTIZAÇÃO DA DÍVIDA	RESERVA
04	Recursos Não Vinculados de Impostos - Receita Líquida Disponível - RLD - Fonte Tesouro - (EC)	56.823.225	7.650.660		40.672.565	8.500.000			
TOTAL DO ÓRGÃO		56.823.225	7.650.660		40.672.565	8.500.000			

TOTAL DA UNIDADE**56.823.225**

QUADRO SÍNTESE POR FUNÇÃO

04	Administração	10.000
12	Educação	100.000



ÓRGÃO : 32000 Secretaria de Estado do Turismo
 UNIDADE ORÇAMENTÁRIA : 32001 Secretaria de Estado do Turismo

Em R\$ 1,00

23 Comércio e Serviços 56.713.225

QUADRO SÍNTESE POR SUBFUNÇÃO

122 Administração Geral 15.696.225
 126 Tecnologia da Informação 232.000
 128 Formação de Recursos Humanos 71.000
 331 Proteção e Benefícios ao Trabalhador 10.000
 695 Turismo 40.814.000

QUADRO SÍNTESE POR PROGRAMA

0640 Desenvolvimento e Promoção do Turismo Catarinense 40.814.000
 0850 Gestão de Pessoas 7.970.488
 0855 Saúde Ocupacional 10.000
 0900 Gestão Administrativa - Poder Executivo 8.028.737

QUADRO SÍNTESE POR FONTES E GRUPOS DA DESPESA

FONTE	TOTAL	PESSOAL E ENC. SOCIAIS	JUROS E ENC. DÍVIDA	OUTRAS DESP. CORR.	INVESTIMEN - TOS	INVERSÕES FINANCEIRAS	AMORTIZAÇÃO DA DÍVIDA	RESERVA
1.500.100.000 Recursos Não Vinculados de Impostos - Receita Líquida Disponível - RLD - Fonte Tesouro - (EC)	56.823.225	7.650.660		40.672.565	8.500.000			
TOTAL DA UNIDADE ORÇAMENTÁRIA	56.823.225	7.650.660		40.672.565	8.500.000			

DETALHAMENTO DO CRÉDITO ORÇAMENTÁRIO

RECURSOS DE TODAS AS FONTES

FUNCIONAL	PROGRAMA / AÇÃO / SUBAÇÃO	ESF	GRUPO DE DESPESA	MD	FR	VALOR
04.331	855 Saúde Ocupacional					
	855.0445 Saúde e segurança no contexto ocupacional					
	855.0445.015643 Saúde e segurança no contexto ocupacional - SETUR	F				10.000
			3 Outras Despesas Correntes	90	1.500.100.000	10.000
12.695	640 Desenvolvimento e Promoção do Turismo Catarinense					
	640.1262 Realização de ações					



ÓRGÃO : 32000 Secretaria de Estado do Turismo

UNIDADE ORÇAMENTÁRIA : 32001 Secretaria de Estado do Turismo

Em R\$ 1,00

DETALHAMENTO DO CRÉDITO ORÇAMENTÁRIO

RECURSOS DE TODAS AS FONTES

FUNCIONAL	PROGRAMA / AÇÃO / SUBAÇÃO	ESF	GRUPO DE DESPESA	MD	FR	VALOR
	640.1262.015639		Incentivo a políticas públicas de integração do turismo na educação estadual	F		100.000,00
23.122	850		Gestão de Pessoas			
	850.0949		Administração de pessoal e encargos sociais			
	850.0949.015642		Administração de pessoal e encargos sociais - SETUR	F		7.899.488,00
			3 Outras Despesas Correntes	90	1.500.100.000	100.000,00
			1 Pessoal e Encargos Sociais	90	1.500.100.000	6.867.142,00
			1 Pessoal e Encargos Sociais	91	1.500.100.000	783.518,00
			3 Outras Despesas Correntes	90	1.500.100.000	144.600,00
			3 Outras Despesas Correntes	91	1.500.100.000	104.228,00
23.122	900		Gestão Administrativa - Poder Executivo			
	900.0002		Administração e manutenção de unidade gestoras			
	900.0002.015644		Administração e manutenção dos serviços administrativos gerais - SETUR	F		7.796.733,00
			3 Outras Despesas Correntes	90	1.500.100.000	7.796.733,00
23.126	900		Gestão Administrativa - Poder Executivo			
	900.0610		Manutenção e modernização de serviços			
	900.0610.015645		Manutenção e modernização dos serviços de tecnologia da informação, marketing e comunicação - SETUR	F		232.000,00
			3 Outras Despesas Correntes	90	1.500.100.000	232.000,00
23.128	850		Gestão de Pessoas			
	850.0006		Encargos com estagiários			
	850.0006.015640		Encargos com estagiários - SETUR	F		71.000,00



ÓRGÃO : 32000 Secretaria de Estado do Turismo

UNIDADE ORÇAMENTÁRIA : 32001 Secretaria de Estado do Turismo

Em R\$ 1,00

DETALHAMENTO DO CRÉDITO ORÇAMENTÁRIO

RECURSOS DE TODAS AS FONTES

FUNCIONAL		PROGRAMA / AÇÃO / SUBAÇÃO	ESF	GRUPO DE DESPESA	MD	FR	VALOR
23.695	640	Desenvolvimento e Promoção do Turismo Catarinense		3 Outras Despesas Correntes	90	1.500.100.000	71.000,00
	640.0095	Elaboração de estudos					
	640.0095.015630	Elaboração de estudos e pesquisas de turismo	F	3 Outras Despesas Correntes	90	1.500.100.000	200.000,00
	640.0133	Realização de campanhas					
	640.0133.015627	Realização de campanhas de caráter publicitário do destino turístico de Santa Catarina	F	3 Outras Despesas Correntes	90	1.500.100.000	8.750.000,00
	640.0239	Manutenção de serviços					
	640.0239.015634	Manutenção do sistema de inteligência turística	F	3 Outras Despesas Correntes	90	1.500.100.000	50.000,00
	640.0239.015635	Gerenciamento do centro de eventos governador Luiz Henrique da Silveira	F	3 Outras Despesas Correntes	90	1.500.100.000	50.000,00
	640.0243	Formação profissional					
	640.0243.015626	Realização de capacitações para agentes e operadores em mercados emissores	F	3 Outras Despesas Correntes	90	1.500.100.000	1.114.000,00
	640.0263	Realização de intercâmbio					
	640.0263.015632	Realização de intercâmbio e benchmarking com o mercado nacional e internacional	F	3 Outras Despesas Correntes	90	1.500.100.000	1.114.000,00
				3 Outras Despesas Correntes	50	1.500.100.000	800.000,00
							300.000,00
							100.000,00



ÓRGÃO : 32000 Secretaria de Estado do Turismo

UNIDADE ORÇAMENTÁRIA : 32001 Secretaria de Estado do Turismo

Em R\$ 1,00

DETALHAMENTO DO CRÉDITO ORÇAMENTÁRIO

RECURSOS DE TODAS AS FONTES

FUNCIONAL		PROGRAMA / AÇÃO / SUBAÇÃO	ESF	GRUPO DE DESPESA	MD	FR	VALOR
				3 Outras Despesas Correntes	90	1.500.100.000	200.000,00
640.0315		Geração de informações					
640.0315.015631		Geração por meio de dados e geração de informações turísticas de SC	F				100.000,00
				3 Outras Despesas Correntes	90	1.500.100.000	100.000,00
640.0426		Divulgação e promoção turística					
640.0426.015625		Realização de ações promocionais do destino turístico de Santa Catarina em eventos	F				10.000,00
				3 Outras Despesas Correntes	90	1.500.100.000	10.000,00
640.0430		Incentivo turístico e manutenção de entidades					
640.0430.015636		Incentivo turístico	F				100.000,00
				3 Outras Despesas Correntes	90	1.500.100.000	100.000,00
640.0443		Fomento da inovação					
640.0443.015633		Fomento à inovação do setor turístico	F				100.000,00
				3 Outras Despesas Correntes	90	1.500.100.000	100.000,00
640.0454		Apoio a eventos					
640.0454.015629		Apoiar a realização de eventos para gerar fluxos turísticos e fortalecer o reconhecimento de SC	F				3.600,00
				3 Outras Despesas Correntes	50	1.500.100.000	100.000,00
				3 Outras Despesas Correntes	90	1.500.100.000	3.500,00
640.1171		Construção de centro					
640.1171.015637		Construção dos Centros de Atendimento aos Turistas - CATS	F				500.000,00



Ano Base: 2025

ÓRGÃO : 32000 Secretaria de Estado do Turismo

UNIDADE ORÇAMENTÁRIA : 32001 Secretaria de Estado do Turismo

Em R\$ 1,00

DETALHAMENTO DO CRÉDITO ORÇAMENTÁRIO

RECURSOS DE TODAS AS FONTES

FUNCIONAL		PROGRAMA / AÇÃO / SUBAÇÃO	ESF	GRUPO DE DESPESA	MD	FR	VALOR
	640.1262	Realização de ações		4 Investimentos	90	1.500.100.000	500.000.000
	640.1262.015628	Realização de jornadas de familiarização	F				100.000.000
				3 Outras Despesas Correntes	90	1.500.100.000	100.000.000
	640.1297	SC Levada a Sério					
	640.1297.015638	Implantação de infraestrutura turística e equipamentos no estado - SC Levada a Sério	F				15.000.000
				3 Outras Despesas Correntes	40	1.500.100.000	6.000.000
				3 Outras Despesas Correntes	90	1.500.100.000	1.000.000
				4 Investimentos	40	1.500.100.000	8.000.000
				TOTAL FISCAL			56.823.225



ÓRGÃO : 32000 Secretaria de Estado do Turismo

UNIDADE ORÇAMENTÁRIA : 32001 Secretaria de Estado do Turismo

Em R\$ 1,00

DETALHAMENTO DAS AÇÕES

RECURSOS DE TODAS AS FONTES

FUNCIONAL		PROGRAMA / AÇÃO / SUBAÇÃO / PRODUTO	UNIDADE MEDIDA / QUANTIDADE	CUSTO
04.331	855	Saúde Ocupacional		
	855.0445	Saúde e segurança no contexto ocupacional		
	855.0445.015643	Saúde e segurança no contexto ocupacional - SETUR		
		Servidor atendido	unidade 30	10.000
12.695	640	Desenvolvimento e Promoção do Turismo Catarinense		
	640.1262	Realização de ações		
	640.1262.015639	Incentivo a políticas públicas de integração do turismo na educação estadual		
		Ação realizada	unidade 1	100.000
23.122	850	Gestão de Pessoas		
	850.0949	Administração de pessoal e encargos sociais		
	850.0949.015642	Administração de pessoal e encargos sociais - SETUR		
		Servidor remunerado	unidade 35	7.899.488
23.122	900	Gestão Administrativa - Poder Executivo		
	900.0002	Administração e manutenção de unidade gestoras		
	900.0002.015644	Administração e manutenção dos serviços administrativos gerais - SETUR		
		Unidade gestora mantida	unidade 1	7.796.737
23.126	900	Gestão Administrativa - Poder Executivo		
	900.0610	Manutenção e modernização de serviços		
	900.0610.015645	Manutenção e modernização dos serviços de tecnologia da informação, marketing e comunicação - SETUR		
		Equipamento adquirido	unidade 45	232.000
23.128	850	Gestão de Pessoas		
	850.0006	Encargos com estagiários		
	850.0006.015640	Encargos com estagiários - SETUR		
		Estagiário contratado	unidade 4	71.000
23.695	640	Desenvolvimento e Promoção do Turismo Catarinense		



ÓRGÃO : 32000 Secretaria de Estado do Turismo

UNIDADE ORÇAMENTÁRIA : 32001 Secretaria de Estado do Turismo

Em R\$ 1,00

DETALHAMENTO DAS AÇÕES

RECURSOS DE TODAS AS FONTES

FUNCIONAL	PROGRAMA / AÇÃO / SUBAÇÃO / PRODUTO	UNIDADE MEDIDA / QUANTIDADE	CUSTO
640.0095	Elaboração de estudos		
640.0095.015630	Elaboração de estudos e pesquisas de turismo		
	Estudo realizado	unidade 3	200.000
640.0133	Realização de campanhas		
640.0133.015627	Realização de campanhas de caráter publicitário do destino turístico de Santa Catarina		
	Campanha realizada	unidade 4	8.750.000
640.0239	Manutenção de serviços		
640.0239.015634	Manutenção do sistema de inteligência turística		
	Unidade mantida	unidade 1	50.000
640.0239.015635	Gerenciamento do centro de eventos governador Luiz Henrique da Silveira		
	Unidade mantida	unidade 1	1.114.000
640.0243	Formação profissional		
640.0243.015626	Realização de capacitações para agentes e operadores em mercados emissores		
	Profissional capacitado	unidade 2.000	800.000
640.0263	Realização de intercâmbio		
640.0263.015632	Realização de intercâmbio e benchmarking com o mercado nacional e internacional		
	Evento realizado	unidade 1	300.000
640.0315	Geração de informações		
640.0315.015631	Geração por meio de dados e geração de informações turísticas de SC		
	Informação disponibilizada	unidade 1	100.000
640.0426	Divulgação e promoção turística		
640.0426.015625	Realização de ações promocionais do destino turístico de Santa Catarina em eventos		
	Ação realizada	unidade 20	10.000.000
640.0430	Incentivo turístico e manutenção de entidades		



ÓRGÃO : 32000 Secretaria de Estado do Turismo

UNIDADE ORÇAMENTÁRIA : 32001 Secretaria de Estado do Turismo

Em R\$ 1,00

DETALHAMENTO DAS AÇÕES

RECURSOS DE TODAS AS FONTES

FUNCIONAL	PROGRAMA / AÇÃO / SUBAÇÃO / PRODUTO	UNIDADE MEDIDA / QUANTIDADE	CUSTO
640.0430.015636	Incentivo turístico Ação realizada	unidade 25	100.000
640.0443	Fomento da inovação		
640.0443.015633	Fomento à inovação do setor turístico Convênio realizado	unidade 2	100.000
640.0454	Apoio a eventos		
640.0454.015629	Apoiar a realização de eventos para gerar fluxos turísticos e fortalecer o reconhecimento de SC Evento apoiado	unidade 22	3.600.000
640.1171	Construção de centro		
640.1171.015637	Construção dos Centros de Atendimento aos Turistas - CATS Unidade construída	unidade 1	500.000
640.1262	Realização de ações		
640.1262.015628	Realização de jornadas de familiarização Ação realizada	unidade 10	100.000
640.1297	SC Levada a Sério		
640.1297.015638	Implantação de infraestrutura turística e equipamentos no estado - SC Levada a Sério Município atendido	unidade 295	15.000.000
TOTAL			56.823.225



ÓRGÃO	: 33000 Secretaria de Estado do Meio Ambiente e da Economia Verde	
UNIDADE ORÇAMENTÁRIA	: 33001 Secretaria de Estado do Meio Ambiente e da Economia Verde	Em R\$ 1,00
TOTAL DO ÓRGÃO		175.736.712
QUADRO SÍNTESE POR FUNÇÃO		
04	Administração	42.360.280
18	Gestão Ambiental	133.376.432
QUADRO SÍNTESE POR SUBFUNÇÃO		
122	Administração Geral	145.906.528
128	Formação de Recursos Humanos	700.000
331	Proteção e Benefícios ao Trabalhador	160.000
541	Preservação e Conservação Ambiental	300.000
542	Controle Ambiental	28.670.184
QUADRO SÍNTESE POR PROGRAMA		
0340	Desenvolvimento Ambiental Sustentável	28.970.184
0348	Gestão Ambiental Estratégica	10.445.380
0350	Gestão dos Recursos Hídricos	9.349.800
0850	Gestão de Pessoas	108.281.960
0855	Saúde Ocupacional	160.000
0900	Gestão Administrativa - Poder Executivo	18.529.388
QUADRO SÍNTESE POR UNIDADES ORÇAMENTÁRIAS		
33001	Secretaria de Estado do Meio Ambiente e da Economia Verde	7.875.713
33021	Instituto do Meio Ambiente do Estado de Santa Catarina	148.065.819
33091	Fundo Especial de Proteção ao Meio Ambiente	4.121.591
33092	Fundo Estadual de Recursos Hídricos	9.349.800
33095	Fundo Catarinense de Mudanças Climáticas	6.323.789



ÓRGÃO : 33000 Secretaria de Estado do Meio Ambiente e da Economia Verde
 UNIDADE ORÇAMENTÁRIA : 33001 Secretaria de Estado do Meio Ambiente e da Economia Verde

Em R\$ 1,00

QUADRO SÍNTESE POR FONTES E GRUPOS DE DESPESAS

FUNÇÃO	PROGRAMA	PROJETO	ATIVIDADE	ITEM	FONTES	TOTAL	PESSOAL E ENC. SOCIAIS	JUROS E ENC. DÍVIDAS	OUTRAS DESP. CORR.	INVESTIMENTOS	INVERSÕES FINANCEIRAS	AMORTIZAÇÃO DA DÍVIDA	RESERVA
1.500.100.000	Recursos Não Vinculados de Impostos - Receita Líquida Disponível - RLD - Fonte Tesouro - (EC)					97.592.986	90.296.050		7.296.936				
1.501.240.000	Outros Recursos Não Vinculados - Recursos de Serviços - Recursos de Outras Fontes - (EC)					6.015			6.015				
1.501.269.000	Outros Recursos Não Vinculados - Outros Recursos - (EC)					1.486.189			1.486.189				
1.709.122.000	Transferências da União referentes à compensação financeira de recursos Hídricos - Fonte Tesouro (EC)					8.543.105			8.543.105				
1.720.129.000	Transferências da União referentes às participações na exploração de Petróleo e Gás Natural destinadas ao FEP - Lei 9.478/1997 - Outras Transferências - Fonte Tesouro (EC)					806.695			806.695				
1.753.219.000	Recursos de Taxas, contribuições e Preços Públicos - Outras Taxas - Outras Fontes - (EC)					46.286.151	13.442.008		29.323.545	3.520.598			
1.799.269.000	Outras vinculações Legais - Outros Recursos - Outras Fontes - (EC)					13.638.970			9.058.134	4.580.836			



ÓRGÃO :		33000 Secretaria de Estado do Meio Ambiente e da Economia Verde							
UNIDADE ORÇAMENTÁRIA :		33001 Secretaria de Estado do Meio Ambiente e da Economia Verde							
		Em R\$ 1,00							
1.799.285.000	Outras Vinculações Legais - Remuneração de Disp. Bancária - Outras Fontes - (EC)	7.358.065			2.358.065	5.000.000			
1.899.269.000	Outros Recursos Vinculados - Outros Recursos - Outras Fontes - (EC)	18.536			18.536				
TOTAL DO ÓRGÃO		175.736.712	103.738.058		58.897.220	13.101.434			
TOTAL DA UNIDADE		7.875.713							
QUADRO SÍNTESE POR FUNÇÃO									
04	Administração	7.855.713							
18	Gestão Ambiental	20.000							
QUADRO SÍNTESE POR SUBFUNÇÃO									
122	Administração Geral	7.845.713							
128	Formação de Recursos Humanos	20.000							
331	Proteção e Benefícios ao Trabalhador	10.000							
QUADRO SÍNTESE POR PROGRAMA									
0850	Gestão de Pessoas	3.895.713							
0855	Saúde Ocupacional	10.000							
0900	Gestão Administrativa - Poder Executivo	3.970.000							
QUADRO SÍNTESE POR FONTES E GRUPOS DA DESPESA									
	FONTE	TOTAL	PESSOAL E ENC. SOCIAIS	JUROS E ENC. DÍVIDA	OUTRAS DESP. CORR.	INVESTIMEN - TOS	INVERSÕES FINANCEIRAS	AMORTIZAÇÃO DA DÍVIDA	RESERVA
1.500.100.000	Recursos Não Vinculados de Impostos - Receita Líquida Disponível - RLD - Fonte Tesouro - (EC)	7.875.713	3.500.221		4.375.492				
TOTAL DA UNIDADE ORÇAMENTÁRIA		7.875.713	3.500.221		4.375.492				



ÓRGÃO : 33000 Secretaria de Estado do Meio Ambiente e da Economia Verde
 UNIDADE ORÇAMENTÁRIA : 33001 Secretaria de Estado do Meio Ambiente e da Economia Verde

Em R\$ 1,00

DETALHAMENTO DO CRÉDITO ORÇAMENTÁRIO

RECURSOS DE TODAS AS FONTES

FUNCIONAL		PROGRAMA / AÇÃO / SUBAÇÃO	ESF	GRUPO DE DESPESA	MD	FR	VALOR
04.122	850	Gestão de Pessoas	F				
	850.0949	Administração de pessoal e encargos sociais					
	850.0949.015909	Administração de pessoal e encargos sociais - SEMAE					3.875.713,00
				1 Pessoal e Encargos Sociais	90	1.500.100.000	3.204.378,00
				1 Pessoal e Encargos Sociais	91	1.500.100.000	295.845,00
04.122	900	Gestão Administrativa - Poder Executivo	F				
	900.0002	Administração e manutenção de unidade gestoras					
	900.0002.015911	Administração e manutenção dos serviços administrativos gerais - SEMAE					3.970.000,00
				3 Outras Despesas Correntes	90	1.500.100.000	3.970.000,00
04.331	855	Saúde Ocupacional	F				
	855.0445	Saúde e segurança no contexto ocupacional					
	855.0445.015913	Saúde e segurança no contexto ocupacional - SEMAE					10.000,00
						10.000,00	
18.128	850	Gestão de Pessoas	F				
	850.0125	Capacitação profissional dos agentes públicos					
	850.0125.015912	Capacitação profissional dos agentes públicos - SEMAE					20.000,00
						20.000,00	
				TOTAL FISCAL			7.875.713,00



ÓRGÃO : 33000 Secretaria de Estado do Meio Ambiente e da Economia Verde
 UNIDADE ORÇAMENTÁRIA : 33001 Secretaria de Estado do Meio Ambiente e da Economia Verde

Em R\$ 1,00

DETALHAMENTO DAS AÇÕES

RECURSOS DE TODAS AS FONTES

FUNCIONAL	PROGRAMA / AÇÃO / SUBAÇÃO / PRODUTO	UNIDADE MEDIDA / QUANTIDADE	CUSTO
04.122 850	Gestão de Pessoas		
850.0949	Administração de pessoal e encargos sociais		
850.0949.015909	Administração de pessoal e encargos sociais - SEMAE		
	Servidor remunerado	unidade 50	3.875.713
04.122 900	Gestão Administrativa - Poder Executivo		
900.0002	Administração e manutenção de unidade gestoras		
900.0002.015911	Administração e manutenção dos serviços administrativos gerais - SEMAE		
	Unidade gestora mantida	unidade 1	3.970.000
04.331 855	Saúde Ocupacional		
855.0445	Saúde e segurança no contexto ocupacional		
855.0445.015913	Saúde e segurança no contexto ocupacional - SEMAE		
	Servidor atendido	unidade 50	10.000
18.128 850	Gestão de Pessoas		
850.0125	Capacitação profissional dos agentes públicos		
850.0125.015912	Capacitação profissional dos agentes públicos - SEMAE		
	Servidor capacitado	unidade 10	20.000
TOTAL			7.875.713

TOTAL DO ÓRGÃO

175.736.712

QUADRO SÍNTESE POR FUNÇÃO

04	Administração	42.360.280
18	Gestão Ambiental	133.376.432

QUADRO SÍNTESE POR SUBFUNÇÃO

122	Administração Geral	145.906.520
128	Formação de Recursos Humanos	700.000
331	Proteção e Benefícios ao Trabalhador	160.000



Ano Base: 2025

ÓRGÃO	: 33000 Secretaria de Estado do Meio Ambiente e da Economia Verde	
UNIDADE ORÇAMENTÁRIA	: 33021 Instituto do Meio Ambiente do Estado de Santa Catarina	Em R\$ 1,00
TOTAL DO ÓRGÃO		175.736.712
541	Preservação e Conservação Ambiental	300.000
542	Controle Ambiental	28.670.184
QUADRO SÍNTESE POR PROGRAMA		
0340	Desenvolvimento Ambiental Sustentável	28.970.184
0348	Gestão Ambiental Estratégica	10.445.380
0350	Gestão dos Recursos Hídricos	9.349.800
0850	Gestão de Pessoas	108.281.960
0855	Saúde Ocupacional	160.000
0900	Gestão Administrativa - Poder Executivo	18.529.380
QUADRO SÍNTESE POR UNIDADES ORÇAMENTÁRIAS		
33001	Secretaria de Estado do Meio Ambiente e da Economia Verde	7.875.713
33021	Instituto do Meio Ambiente do Estado de Santa Catarina	148.065.819
33091	Fundo Especial de Proteção ao Meio Ambiente	4.121.591
33092	Fundo Estadual de Recursos Hídricos	9.349.800
33095	Fundo Catarinense de Mudanças Climáticas	6.323.789



ÓRGÃO : 33000 Secretaria de Estado do Meio Ambiente e da Economia Verde
 UNIDADE ORÇAMENTÁRIA : 33021 Instituto do Meio Ambiente do Estado de Santa Catarina

Em R\$ 1,00

QUADRO SÍNTESE POR FONTES E GRUPOS DE DESPESAS

FUNÇÃO	PROGRAMA	PROJETO	ATIVIDADE	ITEM	FONTES	TOTAL	PESSOAL E ENC. SOCIAIS	JUROS E ENC. DÍVIDAS	OUTRAS DESP. CORR.	INVESTIMENTOS	INVERSÕES FINANCEIRAS	AMORTIZAÇÃO DA DÍVIDA	RESERVA
1.500.100.000	Recursos Não Vinculados de Impostos - Receita Líquida Disponível - RLD - Fonte Tesouro - (EC)					97.592.986	90.296.050		7.296.936				
1.501.240.000	Outros Recursos Não Vinculados - Recursos de Serviços - Recursos de Outras Fontes - (EC)					6.015			6.015				
1.501.269.000	Outros Recursos Não Vinculados - Outros Recursos - (EC)					1.486.189			1.486.189				
1.709.122.000	Transferências da União referentes à compensação financeira de recursos Hídricos - Fonte Tesouro (EC)					8.543.105			8.543.105				
1.720.129.000	Transferências da União referentes às participações na exploração de Petróleo e Gás Natural destinadas ao FEP - Lei 9.478/1997 - Outras Transferências - Fonte Tesouro (EC)					806.695			806.695				
1.753.219.000	Recursos de Taxas, contribuições e Preços Públicos - Outras Taxas - Outras Fontes - (EC)					46.286.151	13.442.008		29.323.545	3.520.598			
1.799.269.000	Outras vinculações Legais - Outros Recursos - Outras Fontes - (EC)					13.638.970			9.058.134	4.580.836			



Ano Base: 2025

ÓRGÃO	: 33000 Secretaria de Estado do Meio Ambiente e da Economia Verde							
UNIDADE ORÇAMENTÁRIA	: 33021 Instituto do Meio Ambiente do Estado de Santa Catarina							
1.799.285.000	Outras Vinculações Legais - Remuneração de Disp. Bancária - Outras Fontes - (EC)	7.358.065			2.358.065	5.000.000		
1.899.269.000	Outros Recursos Vinculados - Outros Recursos - Outras Fontes - (EC)	18.536			18.536			
TOTAL DO ÓRGÃO		175.736.712	103.738.058		58.897.220	13.101.434		

TOTAL DA UNIDADE**148.065.819**

QUADRO SÍNTESE POR FUNÇÃO

04	Administração	14.709.387
18	Gestão Ambiental	133.356.432

QUADRO SÍNTESE POR SUBFUNÇÃO

122	Administração Geral	118.265.635
128	Formação de Recursos Humanos	680.000
331	Proteção e Benefícios ao Trabalhador	150.000
541	Preservação e Conservação Ambiental	300.000
542	Controle Ambiental	28.670.184

QUADRO SÍNTESE POR PROGRAMA

0340	Desenvolvimento Ambiental Sustentável	28.970.184
0850	Gestão de Pessoas	104.386.248
0855	Saúde Ocupacional	150.000
0900	Gestão Administrativa - Poder Executivo	14.559.387

QUADRO SÍNTESE POR FONTES E GRUPOS DA DESPESA

FONTE	TOTAL	PESSOAL E ENC. SOCIAIS	JUROS E ENC. DÍVIDA	OUTRAS DESP. CORR.	INVESTIMEN - TOS	INVERSÕES FINANCEIRAS	AMORTIZAÇÃO DA DÍVIDA	RESERVA
1.500.100.000 Recursos Não Vinculados de Impostos - Receita Líquida Disponível - RLD - Fonte Tesouro - (EC)	89.717.273	86.795.829		2.921.444				



ÓRGÃO	: 33000 Secretaria de Estado do Meio Ambiente e da Economia Verde						
UNIDADE ORÇAMENTÁRIA	: 33021 Instituto do Meio Ambiente do Estado de Santa Catarina						
Em R\$ 1,00							
1.501.240.000	Outros Recursos Não Vinculados - Recursos de Serviços - Recursos de Outras Fontes - (EC)	6.015			6.015		
1.501.269.000	Outros Recursos Não Vinculados - Outros Recursos - (EC)	5.762			5.762		
1.753.219.000	Recursos de Taxas, contribuições e Preços Públicos - Outras Taxas - Outras Fontes - (EC)	39.962.362	13.442.008		22.999.756	3.520.598	
1.799.269.000	Outras vinculações Legais - Outros Recursos - Outras Fontes - (EC)	10.997.806			6.416.970	4.580.836	
1.799.285.000	Outras Vinculações Legais - Remuneração de Disp. Bancária - Outras Fontes - (EC)	7.358.065			2.358.065	5.000.000	
1.899.269.000	Outros Recursos Vinculados - Outros Recursos - Outras Fontes - (EC)	18.536			18.536		
TOTAL DA UNIDADE ORÇAMENTÁRIA		148.065.819	100.237.837		34.726.548	13.101.434	

DETALHAMENTO DO CRÉDITO ORÇAMENTÁRIO

RECURSOS DE TODAS AS FONTES

FUNCIONAL		PROGRAMA / AÇÃO / SUBAÇÃO	ESF	GRUPO DE DESPESA	MD	FR	VALOR
04.122	900	Gestão Administrativa - Poder Executivo					
	900.0002	Administração e manutenção de unidade gestoras					
	900.0002.015824	Administração e manutenção dos serviços administrativos gerais - IMA	F				14.559.380,00
				3 Outras Despesas Correntes	50	1.753.219.000	120.000,00
				3 Outras Despesas Correntes	90	1.501.269.000	5.762,00



ÓRGÃO : 33000 Secretaria de Estado do Meio Ambiente e da Economia Verde
 UNIDADE ORÇAMENTÁRIA : 33021 Instituto do Meio Ambiente do Estado de Santa Catarina

Em R\$ 1,00

DETALHAMENTO DO CRÉDITO ORÇAMENTÁRIO

RECURSOS DE TODAS AS FONTES

FUNCIONAL		PROGRAMA / AÇÃO / SUBAÇÃO	ESF	GRUPO DE DESPESA	MD	FR	VALOR
04.331	855	Saúde Ocupacional	F	3 Outras Despesas Correntes	90	1.753.219.000	11.922.788,90
				3 Outras Despesas Correntes	90	1.799.269.000	1.050.000,00
				3 Outras Despesas Correntes	91	1.753.219.000	30.000,00
				4 Investimentos	90	1.753.219.000	900.000,00
				4 Investimentos	90	1.799.269.000	530.836,00
				3 Outras Despesas Correntes	90	1.753.219.000	150.000,00
18.122	850	Gestão de Pessoas	F	3 Outras Despesas Correntes	90	1.753.219.000	150.000,00
				1 Pessoal e Encargos Sociais	90	1.500.100.000	69.228.380,00
				1 Pessoal e Encargos Sociais	90	1.753.219.000	11.089.066,00
				1 Pessoal e Encargos Sociais	91	1.500.100.000	17.567.440,00
				1 Pessoal e Encargos Sociais	91	1.753.219.000	2.352.940,00
				3 Outras Despesas Correntes	90	1.500.100.000	1.651.250,00
				3 Outras Despesas Correntes	90	1.753.219.000	309.150,00
				3 Outras Despesas Correntes	91	1.500.100.000	1.270.190,00
				3 Outras Despesas Correntes	90	1.500.100.000	1.651.250,00
				3 Outras Despesas Correntes	90	1.753.219.000	309.150,00
				3 Outras Despesas Correntes	91	1.500.100.000	1.270.190,00
				3 Outras Despesas Correntes	90	1.500.100.000	1.651.250,00
				3 Outras Despesas Correntes	90	1.753.219.000	309.150,00
				3 Outras Despesas Correntes	91	1.500.100.000	1.270.190,00



ÓRGÃO : 33000 Secretaria de Estado do Meio Ambiente e da Economia Verde
 UNIDADE ORÇAMENTÁRIA : 33021 Instituto do Meio Ambiente do Estado de Santa Catarina

Em R\$ 1,00

DETALHAMENTO DO CRÉDITO ORÇAMENTÁRIO

RECURSOS DE TODAS AS FONTES

FUNCIONAL		PROGRAMA / AÇÃO / SUBAÇÃO	ESF	GRUPO DE DESPESA	MD	FR	VALOR
18.128	850	Gestão de Pessoas		3 Outras Despesas Correntes	91	1.753.219.000	237.812,00
	850.0006	Encargos com estagiários					
	850.0006.015833	Encargos com estagiários - IMA	F				430.000,00
				3 Outras Despesas Correntes	90	1.753.219.000	430.000,00
	850.0125	Capacitação profissional dos agentes públicos					
	850.0125.015830	Capacitação profissional dos agentes públicos - IMA	F				250.000,00
				3 Outras Despesas Correntes	90	1.753.219.000	250.000,00
18.541	340	Desenvolvimento Ambiental Sustentável					
	340.0053	Realização de eventos					
	340.0053.015812	Promoção de eventos relacionados ao meio ambiente - IMA	F				100.000,00
				3 Outras Despesas Correntes	90	1.753.219.000	100.000,00
	340.1262	Realização de ações					
	340.1262.015826	Educação ambiental no âmbito do IMA	F				200.000,00
				3 Outras Despesas Correntes	90	1.753.219.000	50.000,00
				3 Outras Despesas Correntes	90	1.799.269.000	50.000,00
				4 Investimentos	90	1.753.219.000	50.000,00
				4 Investimentos	90	1.799.269.000	50.000,00
18.542	340	Desenvolvimento Ambiental Sustentável					
	340.0002	Administração e manutenção de unidade gestoras					
	340.0002.015814	Apoio e manutenção das atividades finalísticas - IMA	F				11.450.000,00
				3 Outras Despesas Correntes	50	1.753.219.000	50.000,00



ÓRGÃO : 33000 Secretaria de Estado do Meio Ambiente e da Economia Verde
 UNIDADE ORÇAMENTÁRIA : 33021 Instituto do Meio Ambiente do Estado de Santa Catarina

Em R\$ 1,00

DETALHAMENTO DO CRÉDITO ORÇAMENTÁRIO

RECURSOS DE TODAS AS FONTES

FUNCIONAL	PROGRAMA / AÇÃO / SUBAÇÃO	ESF	GRUPO DE DESPESA	MD	FR	VALOR
			3 Outras Despesas Correntes	90	1.753.219.000	9.050.000
			4 Investimentos	90	1.753.219.000	2.350.000
340.1290	Fiscalização, manutenção, conservação e monitoramento					
340.1290.015821	Fiscalização, manutenção, conservação e monitoramento das unidades de conservação - IMA	F				17.220.180
			3 Outras Despesas Correntes	50	1.799.269.000	1.500.000
			3 Outras Despesas Correntes	50	1.799.285.000	1.000.000
			3 Outras Despesas Correntes	90	1.501.240.000	6.010
			3 Outras Despesas Correntes	90	1.753.219.000	300.000
			3 Outras Despesas Correntes	90	1.799.269.000	3.816.970
			3 Outras Despesas Correntes	90	1.799.285.000	1.358.060
			3 Outras Despesas Correntes	90	1.899.269.000	18.530
			4 Investimentos	90	1.753.219.000	220.590
			4 Investimentos	90	1.799.269.000	4.000.000
			4 Investimentos	90	1.799.285.000	5.000.000
			TOTAL FISCAL			148.065.810



ÓRGÃO : 33000 Secretaria de Estado do Meio Ambiente e da Economia Verde
 UNIDADE ORÇAMENTÁRIA : 33021 Instituto do Meio Ambiente do Estado de Santa Catarina

Em R\$ 1,00

DETALHAMENTO DAS AÇÕES

RECURSOS DE TODAS AS FONTES

FUNCIONAL		PROGRAMA / AÇÃO / SUBAÇÃO / PRODUTO	UNIDADE MEDIDA /	QUANTIDADE	CUSTO
04.122	900	Gestão Administrativa - Poder Executivo			
	900.0002	Administração e manutenção de unidade gestoras			
	900.0002.015824	Administração e manutenção dos serviços administrativos gerais - IMA			
		Unidade gestora mantida	unidade	1	14.559.387
04.331	855	Saúde Ocupacional			
	855.0445	Saúde e segurança no contexto ocupacional			
	855.0445.015832	Saúde e segurança no contexto ocupacional - IMA			
		Servidor atendido	unidade	400	150.000
18.122	850	Gestão de Pessoas			
	850.0949	Administração de pessoal e encargos sociais			
	850.0949.015827	Administração de pessoal e encargos sociais - IMA			
		Servidor remunerado	unidade	400	103.706.248
18.128	850	Gestão de Pessoas			
	850.0006	Encargos com estagiários			
	850.0006.015833	Encargos com estagiários - IMA			
		Estagiário contratado	unidade	40	430.000
18.541	850.0125	Capacitação profissional dos agentes públicos			
	850.0125.015830	Capacitação profissional dos agentes públicos - IMA			
		Servidor capacitado	unidade	100	250.000
18.542	340	Desenvolvimento Ambiental Sustentável			
	340.0053	Realização de eventos			
	340.0053.015812	Promoção de eventos relacionados ao meio ambiente - IMA			
		Evento realizado	unidade	5	100.000
18.542	340.1262	Realização de ações			
	340.1262.015826	Educação ambiental no âmbito do IMA			
		Ação realizada	unidade	5	200.000
		Desenvolvimento Ambiental Sustentável			
		Administração e manutenção de unidade gestoras			



Ano Base: 2025

ÓRGÃO : 33000 Secretaria de Estado do Meio Ambiente e da Economia Verde
 UNIDADE ORÇAMENTÁRIA : 33021 Instituto do Meio Ambiente do Estado de Santa Catarina

Em R\$ 1,00

DETALHAMENTO DAS AÇÕES

RECURSOS DE TODAS AS FONTES

FUNCIONAL	PROGRAMA / AÇÃO / SUBAÇÃO / PRODUTO	UNIDADE MEDIDA / QUANTIDADE	CUSTO
340.0002.015814	Apoio e manutenção das atividades finalísticas - IMA	unidade 18	11.450.000
340.1290	Unidade gestora mantida		
340.1290.015821	Fiscalização, manutenção, conservação e monitoramento das unidades de conservação - IMA	unidade 10	17.220.184
	Unidade apoiada		

TOTAL

148.065.819

TOTAL DO ÓRGÃO

175.736.712

QUADRO SÍNTESE POR FUNÇÃO

04	Administração	42.360.280
18	Gestão Ambiental	133.376.432

QUADRO SÍNTESE POR SUBFUNÇÃO

122	Administração Geral	145.906.520
128	Formação de Recursos Humanos	700.000
331	Proteção e Benefícios ao Trabalhador	160.000
541	Preservação e Conservação Ambiental	300.000
542	Controle Ambiental	28.670.184

QUADRO SÍNTESE POR PROGRAMA

0340	Desenvolvimento Ambiental Sustentável	28.970.184
0348	Gestão Ambiental Estratégica	10.445.380
0350	Gestão dos Recursos Hídricos	9.349.800
0850	Gestão de Pessoas	108.281.960
0855	Saúde Ocupacional	160.000
0900	Gestão Administrativa - Poder Executivo	18.529.380



Ano Base: 2025

ÓRGÃO	:	33000 Secretaria de Estado do Meio Ambiente e da Economia Verde	
UNIDADE ORÇAMENTÁRIA	:	33091 Fundo Especial de Proteção ao Meio Ambiente	Em R\$ 1,00
QUADRO SÍNTESE POR UNIDADES ORÇAMENTÁRIAS			
33001	Secretaria de Estado do Meio Ambiente e da Economia Verde		7.875.713
33021	Instituto do Meio Ambiente do Estado de Santa Catarina		148.065.819
33091	Fundo Especial de Proteção ao Meio Ambiente		4.121.591
33092	Fundo Estadual de Recursos Hídricos		9.349.800
33095	Fundo Catarinense de Mudanças Climáticas		6.323.789



ÓRGÃO : 33000 Secretaria de Estado do Meio Ambiente e da Economia Verde

UNIDADE ORÇAMENTÁRIA : 33091 Fundo Especial de Proteção ao Meio Ambiente

Em R\$ 1,00

QUADRO SÍNTESE POR FONTES E GRUPOS DE DESPESAS

FUNÇÃO	ITEM	DESCRIÇÃO	TOTAL	PESSOAL E ENC. SOCIAIS	JUROS E ENC. DÍVIDAS	OUTRAS DESP. CORR.	INVESTIMENTOS	INVERSÕES FINANCEIRAS	AMORTIZAÇÃO DA DÍVIDA	RESERVA
1.500.100.000		Recursos Não Vinculados de Impostos - Receita Líquida Disponível - RLD - Fonte Tesouro - (EC)	97.592.986	90.296.050		7.296.936				
1.501.240.000		Outros Recursos Não Vinculados - Recursos de Serviços - Recursos de Outras Fontes - (EC)	6.015			6.015				
1.501.269.000		Outros Recursos Não Vinculados - Outros Recursos - (EC)	1.486.189			1.486.189				
1.709.122.000		Transferências da União referentes à compensação financeira de recursos Hídricos - Fonte Tesouro (EC)	8.543.105			8.543.105				
1.720.129.000		Transferências da União referentes às participações na exploração de Petróleo e Gás Natural destinadas ao FEP - Lei 9.478/1997 - Outras Transferências - Fonte Tesouro (EC)	806.695			806.695				
1.753.219.000		Recursos de Taxas, contribuições e Preços Públicos - Outras Taxas - Outras Fontes - (EC)	46.286.151	13.442.008		29.323.545	3.520.598			
1.799.269.000		Outras vinculações Legais - Outros Recursos - Outras Fontes - (EC)	13.638.970			9.058.134	4.580.836			



ÓRGÃO	: 33000 Secretaria de Estado do Meio Ambiente e da Economia Verde							
UNIDADE ORÇAMENTÁRIA	: 33091 Fundo Especial de Proteção ao Meio Ambiente							
1.799.285.000	Outras Vinculações Legais - Remuneração de Disp. Bancária - Outras Fontes - (EC)	7.358.065			2.358.065	5.000.000		
1.899.269.000	Outros Recursos Vinculados - Outros Recursos - Outras Fontes - (EC)	18.536			18.536			
TOTAL DO ÓRGÃO		175.736.712	103.738.058		58.897.220	13.101.434		

TOTAL DA UNIDADE 4.121.591

QUADRO SÍNTESE POR FUNÇÃO
04 Administração 4.121.591

QUADRO SÍNTESE POR SUBFUNÇÃO
122 Administração Geral 4.121.591

QUADRO SÍNTESE POR PROGRAMA
0348 Gestão Ambiental Estratégica 4.121.591

QUADRO SÍNTESE POR FONTES E GRUPOS DA DESPESA

FONTE	TOTAL	PESSOAL E ENC. SOCIAIS	JUROS E ENC. DÍVIDA	OUTRAS DESP. CORR.	INVESTIMEN - TOS	INVERSÕES FINANCEIRAS	AMORTIZAÇÃO DA DÍVIDA	RESERVA
1.501.269.000	Outros Recursos Não Vinculados - Outros Recursos - (EC)	1.480.427		1.480.427				
1.799.269.000	Outras vinculações Legais - Outros Recursos - Outras Fontes - (EC)	2.641.164		2.641.164				
TOTAL DA UNIDADE ORÇAMENTÁRIA	4.121.591			4.121.591				

DETALHAMENTO DO CRÉDITO ORÇAMENTÁRIO

FUNCIONAL		PROGRAMA / AÇÃO / SUBAÇÃO	ESF	GRUPO DE DESPESA	MD	FR	VALOR
04.122	348	Gestão Ambiental Estratégica					



Ano Base: 2025

ÓRGÃO : 33000 Secretaria de Estado do Meio Ambiente e da Economia Verde
 UNIDADE ORÇAMENTÁRIA : 33091 Fundo Especial de Proteção ao Meio Ambiente

Em R\$ 1,00

DETALHAMENTO DO CRÉDITO ORÇAMENTÁRIO

RECURSOS DE TODAS AS FONTES

FUNCIONAL	PROGRAMA / AÇÃO / SUBAÇÃO	ESF	GRUPO DE DESPESA	MD	FR	VALOR
348.0014	Apoio a projetos					
348.0014.015960	Apoio a projetos e programas do Fundo Especial de Proteção ao Meio ambiente - FEPEMA	F	3 Outras Despesas Correntes	90	1.799.269.000	2.641.164
348.1276	Elaboração de planos					
348.1276.015962	Ordenamento e gestão territorial e ambiental	F	3 Outras Despesas Correntes	90	1.501.269.000	1.480.427
TOTAL FISCAL						4.121.591

DETALHAMENTO DAS AÇÕES

RECURSOS DE TODAS AS FONTES

FUNCIONAL	PROGRAMA / AÇÃO / SUBAÇÃO / PRODUTO	UNIDADE MEDIDA / QUANTIDADE	CUSTO
04.122	348		
348.0014	Apoio a projetos		
348.0014.015960	Apoio a projetos e programas do Fundo Especial de Proteção ao Meio ambiente - FEPEMA	unidade	2
	Projeto apoiado		2.641.164
348.1276	Elaboração de planos		
348.1276.015962	Ordenamento e gestão territorial e ambiental	unidade	3
	Plano elaborado		1.480.427
TOTAL			4.121.591

TOTAL DO ÓRGÃO

175.736.712

QUADRO SÍNTESE POR FUNÇÃO

04	Administração	42.360.280
18	Gestão Ambiental	133.376.432



Ano Base: 2025

ÓRGÃO	: 33000 Secretaria de Estado do Meio Ambiente e da Economia Verde	
UNIDADE ORÇAMENTÁRIA	: 33092 Fundo Estadual de Recursos Hídricos	Em R\$ 1,00
TOTAL DO ÓRGÃO		175.736.712
QUADRO SÍNTESE POR SUBFUNÇÃO		
122	Administração Geral	145.906.528
128	Formação de Recursos Humanos	700.000
331	Proteção e Benefícios ao Trabalhador	160.000
541	Preservação e Conservação Ambiental	300.000
542	Controle Ambiental	28.670.184
QUADRO SÍNTESE POR PROGRAMA		
0340	Desenvolvimento Ambiental Sustentável	28.970.184
0348	Gestão Ambiental Estratégica	10.445.380
0350	Gestão dos Recursos Hídricos	9.349.800
0850	Gestão de Pessoas	108.281.960
0855	Saúde Ocupacional	160.000
0900	Gestão Administrativa - Poder Executivo	18.529.388
QUADRO SÍNTESE POR UNIDADES ORÇAMENTÁRIAS		
33001	Secretaria de Estado do Meio Ambiente e da Economia Verde	7.875.713
33021	Instituto do Meio Ambiente do Estado de Santa Catarina	148.065.819
33091	Fundo Especial de Proteção ao Meio Ambiente	4.121.591
33092	Fundo Estadual de Recursos Hídricos	9.349.800
33095	Fundo Catarinense de Mudanças Climáticas	6.323.789



ÓRGÃO : 33000 Secretaria de Estado do Meio Ambiente e da Economia Verde
 UNIDADE ORÇAMENTÁRIA : 33092 Fundo Estadual de Recursos Hídricos

Em R\$ 1,00

QUADRO SÍNTESE POR FONTES E GRUPOS DE DESPESAS

FONTE	TOTAL	PESSOAL E ENC. SOCIAIS	JUROS E ENC. DÍVIDAS	OUTRAS DESP. CORR.	INVESTIMENTOS	INVERSÕES FINANCEIRAS	AMORTIZAÇÃO DA DÍVIDA	RESERVA
1.500.100.000 Recursos Não Vinculados de Impostos - Receita Líquida Disponível - RLD - Fonte Tesouro - (EC)	97.592.986	90.296.050		7.296.936				
1.501.240.000 Outros Recursos Não Vinculados - Recursos de Serviços - Recursos de Outras Fontes - (EC)	6.015			6.015				
1.501.269.000 Outros Recursos Não Vinculados - Outros Recursos - (EC)	1.486.189			1.486.189				
1.709.122.000 Transferências da União referentes à compensação financeira de recursos Hídricos - Fonte Tesouro (EC)	8.543.105			8.543.105				
1.720.129.000 Transferências da União referentes às participações na exploração de Petróleo e Gás Natural destinadas ao FEP - Lei 9.478/1997 - Outras Transferências - Fonte Tesouro (EC)	806.695			806.695				
1.753.219.000 Recursos de Taxas, contribuições e Preços Públicos - Outras Taxas - Outras Fontes - (EC)	46.286.151	13.442.008		29.323.545	3.520.598			
1.799.269.000 Outras vinculações Legais - Outros Recursos - Outras Fontes - (EC)	13.638.970			9.058.134	4.580.836			



ÓRGÃO : 33000 Secretaria de Estado do Meio Ambiente e da Economia Verde
 UNIDADE ORÇAMENTÁRIA : 33092 Fundo Estadual de Recursos Hídricos

Em R\$ 1,00

1.799.285.000	Outras Vinculações Legais - Remuneração de Disp. Bancária - Outras Fontes - (EC)	7.358.065			2.358.065	5.000.000			
1.899.269.000	Outros Recursos Vinculados - Outros Recursos - Outras Fontes - (EC)	18.536			18.536				
TOTAL DO ÓRGÃO		175.736.712	103.738.058		58.897.220	13.101.434			

TOTAL DA UNIDADE 9.349.800

QUADRO SÍNTESE POR FUNÇÃO
 04 Administração 9.349.800

QUADRO SÍNTESE POR SUBFUNÇÃO
 122 Administração Geral 9.349.800

QUADRO SÍNTESE POR PROGRAMA
 0350 Gestão dos Recursos Hídricos 9.349.800

QUADRO SÍNTESE POR FONTES E GRUPOS DA DESPESA

FONTE	TOTAL	PESSOAL E ENC. SOCIAIS	JUROS E ENC. DÍVIDA	OUTRAS DESP. CORR.	INVESTIMENTOS	INVERSÕES FINANCEIRAS	AMORTIZAÇÃO DA DÍVIDA	RESERVA
1.709.122.000 Transferências da União referentes à compensação financeira de recursos Hídricos - Fonte Tesouro (EC)	8.543.105			8.543.105				
1.720.129.000 Transferências da União referentes às participações na exploração de Petróleo e Gás Natural destinadas ao FEP - Lei 9.478/1997 - Outras Transferências - Fonte Tesouro (EC)	806.695			806.695				
TOTAL DA UNIDADE ORÇAMENTÁRIA	9.349.800			9.349.800				



ÓRGÃO : 33000 Secretaria de Estado do Meio Ambiente e da Economia Verde

UNIDADE ORÇAMENTÁRIA : 33092 Fundo Estadual de Recursos Hídricos

Em R\$ 1,00

DETALHAMENTO DO CRÉDITO ORÇAMENTÁRIO

RECURSOS DE TODAS AS FONTES

FUNCIONAL		PROGRAMA / AÇÃO / SUBAÇÃO	ESF	GRUPO DE DESPESA	MD	FR	VALOR
04.122	350	Gestão dos Recursos Hídricos					
	350.0002	Administração e manutenção de unidade gestoras					
	350.0002.015968	Organização, estruturação e gestão do CERH, CONESAN e FEHIDRO	F				3.343.105.000
				3 Outras Despesas Correntes	90	1.709.122.000	3.343.105.000
	350.0498	Realizar monitoramento					
	350.0498.015964	Monitoramento quantidade e qualidade água, controle e apoio às ações prevenção de eventos críticos	F				806.695.000
				3 Outras Despesas Correntes	90	1.720.129.000	806.695.000
	350.1147	Implantação de sistemas					
	350.1147.015965	Implementar Sistema Estadual de Informações sobre Recursos Hídricos	F				2.000.000.000
				3 Outras Despesas Correntes	90	1.709.122.000	2.000.000.000
	350.1264	Manutenção de conselhos					
	350.1264.015966	Fortalecimento comitês de gerenciamento bacias hidrográficas	F				1.100.000.000
				3 Outras Despesas Correntes	90	1.709.122.000	1.100.000.000
	350.1276	Elaboração de planos					
	350.1276.015963	Planejamento e ações de saneamento	F				1.000.000.000
				3 Outras Despesas Correntes	90	1.709.122.000	1.000.000.000
	350.1276.015967	Elaboração e implementação dos planos de Bacias Hidrográficas de SC	F				1.100.000.000
				3 Outras Despesas Correntes	90	1.709.122.000	1.100.000.000
				TOTAL FISCAL			9.349.800.000



ÓRGÃO : 33000 Secretaria de Estado do Meio Ambiente e da Economia Verde
 UNIDADE ORÇAMENTÁRIA : 33092 Fundo Estadual de Recursos Hídricos

Em R\$ 1,00

DETALHAMENTO DAS AÇÕES

RECURSOS DE TODAS AS FONTES

FUNCIONAL		PROGRAMA / AÇÃO / SUBAÇÃO / PRODUTO	UNIDADE MEDIDA / QUANTIDADE	CUSTO
04.122	350	Gestão dos Recursos Hídricos		
	350.0002	Administração e manutenção de unidade gestoras		
	350.0002.015968	Organização, estruturação e gestão do CERH, CONESAN e FEHIDRO		
		Unidade gestora mantida	unidade 1	3.343.105
	350.0498	Realizar monitoramento		
	350.0498.015964	Monitoramento quantidade e qualidade água, controle e apoio às ações prevenção de eventos críticos		
		Ponto monitorado	unidade 3	806.695
	350.1147	Implantação de sistemas		
	350.1147.015965	Implementar Sistema Estadual de Informações sobre Recursos Hídricos		
		Sistema implantado	unidade 1	2.000.000
	350.1264	Manutenção de conselhos		
	350.1264.015966	Fortalecimento comitês de gerenciamento bacias hidrográficas		
		Conselho apoiado	unidade 16	1.100.000
	350.1276	Elaboração de planos		
	350.1276.015963	Planejamento e ações de saneamento		
		Plano elaborado	unidade 1	1.000.000
	350.1276.015967	Elaboração e implementação dos planos de Bacias Hidrográficas de SC		
		Plano elaborado	unidade 3	1.100.000
TOTAL				9.349.800

TOTAL DO ÓRGÃO

175.736.712

QUADRO SÍNTESE POR FUNÇÃO

04	Administração	42.360.28
18	Gestão Ambiental	133.376.43



Ano Base: 2025

ÓRGÃO	: 33000 Secretaria de Estado do Meio Ambiente e da Economia Verde	
UNIDADE ORÇAMENTÁRIA	: 33095 Fundo Catarinense de Mudanças Climáticas	Em R\$ 1,00
TOTAL DO ÓRGÃO		175.736.712
QUADRO SÍNTESE POR SUBFUNÇÃO		
122	Administração Geral	145.906.528
128	Formação de Recursos Humanos	700.000
331	Proteção e Benefícios ao Trabalhador	160.000
541	Preservação e Conservação Ambiental	300.000
542	Controle Ambiental	28.670.184
QUADRO SÍNTESE POR PROGRAMA		
0340	Desenvolvimento Ambiental Sustentável	28.970.184
0348	Gestão Ambiental Estratégica	10.445.380
0350	Gestão dos Recursos Hídricos	9.349.800
0850	Gestão de Pessoas	108.281.960
0855	Saúde Ocupacional	160.000
0900	Gestão Administrativa - Poder Executivo	18.529.388
QUADRO SÍNTESE POR UNIDADES ORÇAMENTÁRIAS		
33001	Secretaria de Estado do Meio Ambiente e da Economia Verde	7.875.713
33021	Instituto do Meio Ambiente do Estado de Santa Catarina	148.065.819
33091	Fundo Especial de Proteção ao Meio Ambiente	4.121.591
33092	Fundo Estadual de Recursos Hídricos	9.349.800
33095	Fundo Catarinense de Mudanças Climáticas	6.323.789



ÓRGÃO : 33000 Secretaria de Estado do Meio Ambiente e da Economia Verde
 UNIDADE ORÇAMENTÁRIA : 33095 Fundo Catarinense de Mudanças Climáticas

Em R\$ 1,00

QUADRO SÍNTESE POR FONTES E GRUPOS DE DESPESAS

FONTE	TOTAL	PESSOAL E ENC. SOCIAIS	JUROS E ENC. DÍVIDAS	OUTRAS DESP. CORR.	INVESTIMENTOS	INVERSÕES FINANCEIRAS	AMORTIZAÇÃO DA DÍVIDA	RESERVA
1.500.100.000 Recursos Não Vinculados de Impostos - Receita Líquida Disponível - RLD - Fonte Tesouro - (EC)	97.592.986	90.296.050		7.296.936				
1.501.240.000 Outros Recursos Não Vinculados - Recursos de Serviços - Recursos de Outras Fontes - (EC)	6.015			6.015				
1.501.269.000 Outros Recursos Não Vinculados - Outros Recursos - (EC)	1.486.189			1.486.189				
1.709.122.000 Transferências da União referentes à compensação financeira de recursos Hídricos - Fonte Tesouro (EC)	8.543.105			8.543.105				
1.720.129.000 Transferências da União referentes às participações na exploração de Petróleo e Gás Natural destinadas ao FEP - Lei 9.478/1997 - Outras Transferências - Fonte Tesouro (EC)	806.695			806.695				
1.753.219.000 Recursos de Taxas, contribuições e Preços Públicos - Outras Taxas - Outras Fontes - (EC)	46.286.151	13.442.008		29.323.545	3.520.598			
1.799.269.000 Outras vinculações Legais - Outros Recursos - Outras Fontes - (EC)	13.638.970			9.058.134	4.580.836			



ÓRGÃO : 33000 Secretaria de Estado do Meio Ambiente e da Economia Verde
UNIDADE ORÇAMENTÁRIA : 33095 Fundo Catarinense de Mudanças Climáticas

Em R\$ 1,00

1.799.285.000	Outras Vinculações Legais - Remuneração de Disp. Bancária - Outras Fontes - (EC)	7.358.065			2.358.065	5.000.000			
1.899.269.000	Outros Recursos Vinculados - Outros Recursos - Outras Fontes - (EC)	18.536			18.536				
TOTAL DO ÓRGÃO		175.736.712	103.738.058		58.897.220	13.101.434			

TOTAL DA UNIDADE 6.323.789

QUADRO SÍNTESE POR FUNÇÃO
04 Administração 6.323.789

QUADRO SÍNTESE POR SUBFUNÇÃO
122 Administração Geral 6.323.789

QUADRO SÍNTESE POR PROGRAMA
0348 Gestão Ambiental Estratégica 6.323.789

QUADRO SÍNTESE POR FONTES E GRUPOS DA DESPESA

FONTE	TOTAL	PESSOAL E ENC. SOCIAIS	JUROS E ENC. DÍVIDA	OUTRAS DESP. CORR.	INVESTIMEN - TOS	INVERSÕES FINANCEIRAS	AMORTIZAÇÃO DA DÍVIDA	RESERVA
1.753.219.000 Recursos de Taxas, contribuições e Preços Públicos - Outras Taxas - Outras Fontes - (EC)	6.323.789			6.323.789				
TOTAL DA UNIDADE ORÇAMENTÁRIA	6.323.789			6.323.789				

DETALHAMENTO DO CRÉDITO ORÇAMENTÁRIO

RECURSOS DE TODAS AS FONTES

FUNCIONAL	PROGRAMA / AÇÃO / SUBAÇÃO	ESF	GRUPO DE DESPESA	MD	FR	VALOR
04.122	348					
	348.0002					
	348.0002.015970	F				1.000.000



Ano Base: 2025

ÓRGÃO : 33000 Secretaria de Estado do Meio Ambiente e da Economia Verde
 UNIDADE ORÇAMENTÁRIA : 33095 Fundo Catarinense de Mudanças Climáticas

Em R\$ 1,00

DETALHAMENTO DO CRÉDITO ORÇAMENTÁRIO

RECURSOS DE TODAS AS FONTES

FUNCIONAL		PROGRAMA / AÇÃO / SUBAÇÃO	ESF	GRUPO DE DESPESA	MD	FR	VALOR
	348.1276	Elaboração de planos		3 Outras Despesas Correntes	90	1.753.219.000	1.000.000
	348.1276.015969	Apoio a projeto de Mudança Climática	F	3 Outras Despesas Correntes	40	1.753.219.000	5.323.789
				3 Outras Despesas Correntes	90	1.753.219.000	623.789
				3 Outras Despesas Correntes	90	1.753.219.000	4.700.000
TOTAL FISCAL							6.323.789

DETALHAMENTO DAS AÇÕES

RECURSOS DE TODAS AS FONTES

FUNCIONAL		PROGRAMA / AÇÃO / SUBAÇÃO / PRODUTO	UNIDADE MEDIDA / QUANTIDADE	CUSTO
04.122	348	Gestão Ambiental Estratégica		
	348.0002	Administração e manutenção de unidade gestoras		
	348.0002.015970	Organização e gestão do FMUC		
		Unidade gestora mantida	unidade	1
	348.1276	Elaboração de planos		
	348.1276.015969	Apoio a projeto de Mudança Climática		
		Plano elaborado	unidade	6
TOTAL				6.323.789



Ano Base: 2025

ÓRGÃO : 34000 Secretaria de Estado da Comunicação
 UNIDADE ORÇAMENTÁRIA : 34001 Secretaria de Estado da Comunicação

Em R\$ 1,00

TOTAL DO ÓRGÃO

140.609.540

QUADRO SÍNTESE POR FUNÇÃO

04 Administração 125.609.540
 12 Educação 15.000.000

QUADRO SÍNTESE POR SUBFUNÇÃO

122 Administração Geral 18.599.540
 126 Tecnologia da Informação 800.000
 131 Comunicação Social 121.200.000
 331 Proteção e Benefícios ao Trabalhador 10.000

QUADRO SÍNTESE POR PROGRAMA

0810 Comunicação do Poder Executivo 121.200.000
 0850 Gestão de Pessoas 9.429.540
 0855 Saúde Ocupacional 10.000
 0900 Gestão Administrativa - Poder Executivo 9.970.000

QUADRO SÍNTESE POR UNIDADES ORÇAMENTÁRIAS

34001 Secretaria de Estado da Comunicação 140.609.540

QUADRO SÍNTESE POR FONTES E GRUPOS DE DESPESAS

FUNÇÃO	DESCRIÇÃO	TOTAL	PESSOAL E ENC. SOCIAIS	JUROS E ENC. DÍVIDAS	OUTRAS DESP. CORR.	INVESTIMENTOS	INVERSÕES FINANCEIRAS	AMORTIZAÇÃO DA DÍVIDA	RESERVA
1.500.100.000	Recursos Não Vinculados de Impostos - Receita Líquida Disponível - RLD - Fonte Tesouro - (EC)	140.609.540	9.188.012		130.421.528	1.000.000			
TOTAL DO ÓRGÃO		140.609.540	9.188.012		130.421.528	1.000.000			

TOTAL DA UNIDADE**140.609.540**

QUADRO SÍNTESE POR FUNÇÃO

04 Administração 125.609.540
 12 Educação 15.000.000

QUADRO SÍNTESE POR SUBFUNÇÃO



ÓRGÃO : 34000 Secretaria de Estado da Comunicação
UNIDADE ORÇAMENTÁRIA : 34001 Secretaria de Estado da Comunicação

Em R\$ 1,00

122	Administração Geral	18.599.540
126	Tecnologia da Informação	800.000
131	Comunicação Social	121.200.000
331	Proteção e Benefícios ao Trabalhador	10.000

QUADRO SÍNTESE POR PROGRAMA

0810	Comunicação do Poder Executivo	121.200.000
0850	Gestão de Pessoas	9.429.540
0855	Saúde Ocupacional	10.000
0900	Gestão Administrativa - Poder Executivo	9.970.000

QUADRO SÍNTESE POR FONTES E GRUPOS DA DESPESA

FONTE	TOTAL	PESSOAL E ENC. SOCIAIS	JUROS E ENC. DÍVIDA	OUTRAS DESP. CORR.	INVESTIMEN - TOS	INVERSÕES FINANCEIRAS	AMORTIZAÇÃO DA DÍVIDA	RESERVA
1.500.100.000 Recursos Não Vinculados de Impostos - Receita Líquida Disponível - RLD - Fonte Tesouro - (EC)	140.609.540	9.188.012		130.421.528	1.000.000			
TOTAL DA UNIDADE ORÇAMENTÁRIA	140.609.540	9.188.012		130.421.528	1.000.000			

DETALHAMENTO DO CRÉDITO ORÇAMENTÁRIO

RECURSOS DE TODAS AS FONTES

FUNCIONAL		PROGRAMA / AÇÃO / SUBAÇÃO	ESF	GRUPO DE DESPESA	MD	FR	VALOR
04.122	850	Gestão de Pessoas					
	850.0949	Administração de pessoal e encargos sociais					
	850.0949.015889	Administração de pessoal e encargos sociais - SECOM	F				9.429.540
				1 Pessoal e Encargos Sociais	90	1.500.100.000	8.941.097
				1 Pessoal e Encargos Sociais	91	1.500.100.000	246.922
				3 Outras Despesas Correntes	90	1.500.100.000	102.841
				3 Outras Despesas Correntes	91	1.500.100.000	138.680



ÓRGÃO : 34000 Secretaria de Estado da Comunicação
 UNIDADE ORÇAMENTÁRIA : 34001 Secretaria de Estado da Comunicação

Em R\$ 1,00

DETALHAMENTO DO CRÉDITO ORÇAMENTÁRIO

RECURSOS DE TODAS AS FONTES

FUNCIONAL		PROGRAMA / AÇÃO / SUBAÇÃO	ESF	GRUPO DE DESPESA	MD	FR	VALOR
04.122	900	Gestão Administrativa - Poder Executivo	F	3 Outras Despesas Correntes	90	1.500.100.000	9.020.000,00
	900.0002	Administração e manutenção de unidade gestoras					
	900.0002.015874	Administração e manutenção dos serviços administrativos gerais - SECOM					
04.126	900	Gestão Administrativa - Poder Executivo	F	3 Outras Despesas Correntes	90	1.500.100.000	150.000,00
	900.0125	Capacitação profissional dos agentes públicos					
	900.0125.016161	Capacitação e aperfeiçoamento profissional - SECOM					
04.126	900	Gestão Administrativa - Poder Executivo	F	3 Outras Despesas Correntes	90	1.500.100.000	800.000,00
	900.0948	Manutenção e modernização dos serviços de tecnologia da informação e comunicação					
	900.0948.015890	Manutenção e modernização dos serviços de tecnologia da informação e comunicação - SECOM					
04.131	810	Comunicação do Poder Executivo	F	3 Outras Despesas Correntes	90	1.500.100.000	1.200.000,00
	810.0053	Realização de eventos					
	810.0053.016024	Patrocínio de eventos culturais, comunitários, esportivos e educativos - SECOM					
04.331	810	Comunicação do Poder Executivo	F	3 Outras Despesas Correntes	90	1.500.100.000	105.000,00
	810.0132	Realização de campanhas					
	810.0132.015876	Campanhas de caráter social, informativa e institucional - SECOM					
04.331	855	Saúde Ocupacional					105.000,00



Ano Base: 2025

ÓRGÃO : 34000 Secretaria de Estado da Comunicação
 UNIDADE ORÇAMENTÁRIA : 34001 Secretaria de Estado da Comunicação

Em R\$ 1,00

DETALHAMENTO DO CRÉDITO ORÇAMENTÁRIO

RECURSOS DE TODAS AS FONTES

FUNCIONAL		PROGRAMA / AÇÃO / SUBAÇÃO	ESF	GRUPO DE DESPESA	MD	FR	VALOR
12.131	855.0445	Saúde e segurança no contexto ocupacional	F	3 Outras Despesas Correntes	90	1.500.100.000	10.000,00
	855.0445.015891	Saúde e segurança no contexto ocupacional - SECOM					10.000,00
	810	Comunicação do Poder Executivo	F	3 Outras Despesas Correntes	90	1.500.100.000	15.000,00
	810.0132	Realização de campanhas					15.000,00
810.0132.016162	Campanhas de caráter educacional, informativo e institucional - SED	15.000,00					
				TOTAL FISCAL			140.609.540,00



ÓRGÃO : 34000 Secretaria de Estado da Comunicação
 UNIDADE ORÇAMENTÁRIA : 34001 Secretaria de Estado da Comunicação

Em R\$ 1,00

DETALHAMENTO DAS AÇÕES

RECURSOS DE TODAS AS FONTES

FUNCIONAL		PROGRAMA / AÇÃO / SUBAÇÃO / PRODUTO	UNIDADE MEDIDA / QUANTIDADE	CUSTO	
04.122	850	Gestão de Pessoas			
	850.0949	Administração de pessoal e encargos sociais			
	850.0949.015889	Administração de pessoal e encargos sociais - SECOM			
		Servidor remunerado	unidade	48	9.429.540
04.122	900	Gestão Administrativa - Poder Executivo			
	900.0002	Administração e manutenção de unidade gestoras			
	900.0002.015874	Administração e manutenção dos serviços administrativos gerais - SECOM			
		Unidade gestora mantida	unidade	1	9.020.000
	900.0125	Capacitação profissional dos agentes públicos			
	900.0125.016161	Capacitação e aperfeiçoamento profissional - SECOM			
		Servidor capacitado	unidade	15	150.000
04.126	900	Gestão Administrativa - Poder Executivo			
	900.0948	Manutenção e modernização dos serviços de tecnologia da informação e comunicação			
	900.0948.015890	Manutenção e modernização dos serviços de tecnologia da informação e comunicação - SECOM			
		Estação trabalho mantida	unidade	66	800.000
04.131	810	Comunicação do Poder Executivo			
	810.0053	Realização de eventos			
	810.0053.016024	Patrocínio de eventos culturais, comunitários, esportivos e educativos - SECOM			
		Evento realizado	unidade	5	1.200.000
	810.0132	Realização de campanhas			
	810.0132.015876	Campanhas de caráter social, informativa e institucional - SECOM			
		Campanha realizada	unidade	33	105.000.000
04.331	855	Saúde Ocupacional			
	855.0445	Saúde e segurança no contexto ocupacional			
	855.0445.015891	Saúde e segurança no contexto ocupacional - SECOM			



Ano Base: 2025

ÓRGÃO : 34000 Secretaria de Estado da Comunicação
 UNIDADE ORÇAMENTÁRIA : 34001 Secretaria de Estado da Comunicação

Em R\$ 1,00

DETALHAMENTO DAS AÇÕES

RECURSOS DE TODAS AS FONTES

FUNCIONAL		PROGRAMA / AÇÃO / SUBAÇÃO / PRODUTO	UNIDADE MEDIDA / QUANTIDADE	CUSTO
12.131	810	Servidor atendido	unidade 66	10.000
	810.0132	Comunicação do Poder Executivo		
	810.0132.016162	Realização de campanhas		
		Campanhas de caráter educacional, informativo e institucional - SED		
		Campanha realizada	unidade 5	15.000.000
			TOTAL	140.609.540



Ano Base: 2025

ÓRGÃO	: 35000 Secretaria de Estado da Proteção e Defesa Civil	
UNIDADE ORÇAMENTÁRIA	: 35001 Secretaria de Estado da Proteção e Defesa Civil	Em R\$ 1,00
TOTAL DO ÓRGÃO		300.000.00
QUADRO SÍNTESE POR FUNÇÃO		
04	Administração	25.000.00
06	Segurança Pública	99.233.603
12	Educação	2.000.000
18	Gestão Ambiental	198.741.398
QUADRO SÍNTESE POR SUBFUNÇÃO		
122	Administração Geral	12.820.960
126	Tecnologia da Informação	8.064.000
128	Formação de Recursos Humanos	50.000.00
182	Defesa Civil	128.338.640
331	Proteção e Benefícios ao Trabalhador	25.000.00
361	Ensino Fundamental	2.000.000
544	Recursos Hídricos	134.201.398
545	Meteorologia	14.500.000
QUADRO SÍNTESE POR PROGRAMA		
0350	Gestão dos Recursos Hídricos	10.000.00
0730	Gestão de Riscos	225.998.770
0735	Gestão de Desastres	32.245.280
0850	Gestão de Pessoas	12.870.960
0855	Saúde Ocupacional	25.000.00
0900	Gestão Administrativa - Poder Executivo	28.849.970
QUADRO SÍNTESE POR UNIDADES ORÇAMENTÁRIAS		
35001	Secretaria de Estado da Proteção e Defesa Civil	50.000.000
35091	Fundo Estadual de Proteção e Defesa Civil	250.000.001



ÓRGÃO : 35000 Secretaria de Estado da Proteção e Defesa Civil

UNIDADE ORÇAMENTÁRIA : 35001 Secretaria de Estado da Proteção e Defesa Civil

Em R\$ 1,00

QUADRO SÍNTESE POR FONTES E GRUPOS DE DESPESAS

FUNÇÃO	GRUPO DE DESPESAS	FONTES	TOTAL	PESSOAL E ENC. SOCIAIS	JUROS E ENC. DÍVIDAS	OUTRAS DESP. CORR.	INVESTIMENTOS	INVERSÕES FINANCEIRAS	AMORTIZAÇÃO DA DÍVIDA	RESERVA
1.500.100.000	Recursos Não Vinculados de Impostos - Receita Líquida Disponível - RLD - Fonte Tesouro - (EC)		281.597.778			100.942.471	180.655.307			
1.700.232.000	Outras Transf.de convênios ou Repasses da União - Situação de Emergência e de Calamidade Pública - Outras Fontes (EC)		1.634.511			1.634.511				
1.749.285.000	Outras vinculações de transferências - Remuneração de Disp. Bancária - Outras Fontes - (EC)		110.773			110.773				
1.753.111.000	Recursos de Taxas, Contribuições e Preços Públicos - Taxas de Segurança Pública e Defesa do Cidadão - Fonte Tesouro - (EC)		16.656.939	7.727.486		5.643.474	3.285.979			
TOTAL DO ÓRGÃO			300.000.001	7.727.486		108.331.229	183.941.286			

TOTAL DA UNIDADE

50.000.000

QUADRO SÍNTESE POR FUNÇÃO

18 Gestão Ambiental

50.000.000

QUADRO SÍNTESE POR SUBFUNÇÃO

182 Defesa Civil

50.000.000

QUADRO SÍNTESE POR PROGRAMA

0730 Gestão de Riscos

50.000.000



ÓRGÃO : 35000 Secretaria de Estado da Proteção e Defesa Civil

UNIDADE ORÇAMENTÁRIA : 35001 Secretaria de Estado da Proteção e Defesa Civil

Em R\$ 1,00

QUADRO SÍNTESE POR FONTES E GRUPOS DA DESPESA

FONTE	TOTAL	PESSOAL E ENC. SOCIAIS	JUROS E ENC. DÍVIDA	OUTRAS DESP. CORR.	INVESTIMENTOS	INVERSÕES FINANCEIRAS	AMORTIZAÇÃO DA DÍVIDA	RESERVA
1.500.100.000 Recursos Não Vinculados de Impostos - Receita Líquida Disponível - RLD - Fonte Tesouro - (EC)	50.000.000			8.000.000	42.000.000			
TOTAL DA UNIDADE ORÇAMENTÁRIA	50.000.000			8.000.000	42.000.000			

DETALHAMENTO DO CRÉDITO ORÇAMENTÁRIO

RECURSOS DE TODAS AS FONTES

FUNCIONAL		PROGRAMA / AÇÃO / SUBAÇÃO	ESF	GRUPO DE DESPESA	MD	FR	VALOR
18.182	730	Gestão de Riscos					
	730.0067	Projetos e obras preventivas					
	730.0067.015992	Projetos e obras preventivas de alta complexidade	F				2.000.000
				3 Outras Despesas Correntes	90	1.500.100.000	500.000
				4 Investimentos	90	1.500.100.000	1.500.000
	730.0067.015993	Melhoramentos fluviais para a redução de riscos de desastres	F				25.000.000
				3 Outras Despesas Correntes	90	1.500.100.000	5.000.000
				4 Investimentos	90	1.500.100.000	20.000.000
	730.0067.015994	Construção, ampliação e reforma de barragens	F				23.000.000
				3 Outras Despesas Correntes	90	1.500.100.000	2.500.000
				4 Investimentos	90	1.500.100.000	20.500.000
					TOTAL FISCAL		



ÓRGÃO : 35000 Secretaria de Estado da Proteção e Defesa Civil
 UNIDADE ORÇAMENTÁRIA : 35001 Secretaria de Estado da Proteção e Defesa Civil

Em R\$ 1,00

DETALHAMENTO DAS AÇÕES

RECURSOS DE TODAS AS FONTES

FUNCIONAL		PROGRAMA / AÇÃO / SUBAÇÃO / PRODUTO	UNIDADE MEDIDA / QUANTIDADE	CUSTO
18.182	730	Gestão de Riscos		
	730.0067	Projetos e obras preventivas		
	730.0067.015992	Projetos e obras preventivas de alta complexidade		
		Obra executada	unidade 5	2.000.000
	730.0067.015993	Melhoramentos fluviais para a redução de riscos de desastres		
		Obra executada	unidade 3	25.000.000
	730.0067.015994	Construção, ampliação e reforma de barragens		
		Obra executada	unidade 1	23.000.000
TOTAL				50.000.000

TOTAL DO ÓRGÃO

300.000.000

QUADRO SÍNTESE POR FUNÇÃO

04	Administração	25.000.000
06	Segurança Pública	99.233.603
12	Educação	2.000.000
18	Gestão Ambiental	198.741.398

QUADRO SÍNTESE POR SUBFUNÇÃO

122	Administração Geral	12.820.960
126	Tecnologia da Informação	8.064.000
128	Formação de Recursos Humanos	50.000
182	Defesa Civil	128.338.640
331	Proteção e Benefícios ao Trabalhador	25.000.000
361	Ensino Fundamental	2.000.000
544	Recursos Hídricos	134.201.398
545	Meteorologia	14.500.000

QUADRO SÍNTESE POR PROGRAMA

0350	Gestão dos Recursos Hídricos	10.000.000
0730	Gestão de Riscos	225.998.778



Ano Base: 2025

ÓRGÃO	:	35000 Secretaria de Estado da Proteção e Defesa Civil	
UNIDADE ORÇAMENTÁRIA	:	35091 Fundo Estadual de Proteção e Defesa Civil	Em R\$ 1,00
TOTAL DO ÓRGÃO			300.000.00
0735	Gestão de Desastres		32.245.28
0850	Gestão de Pessoas		12.870.96
0855	Saúde Ocupacional		25.00
0900	Gestão Administrativa - Poder Executivo		28.849.97
QUADRO SÍNTESE POR UNIDADES ORÇAMENTÁRIAS			
35001	Secretaria de Estado da Proteção e Defesa Civil		50.000.000
35091	Fundo Estadual de Proteção e Defesa Civil		250.000.001



ÓRGÃO : 35000 Secretaria de Estado da Proteção e Defesa Civil

UNIDADE ORÇAMENTÁRIA : 35091 Fundo Estadual de Proteção e Defesa Civil

Em R\$ 1,00

QUADRO SÍNTESE POR FONTES E GRUPOS DE DESPESAS

FONTE	TOTAL	PESSOAL E ENC. SOCIAIS	JUROS E ENC. DÍVIDAS	OUTRAS DESP. CORR.	INVESTIMENTOS	INVERSÕES FINANCEIRAS	AMORTIZAÇÃO DA DÍVIDA	RESERVA
1.500.100.000 Recursos Não Vinculados de Impostos - Receita Líquida Disponível - RLD - Fonte Tesouro - (EC)	281.597.778			100.942.471	180.655.307			
1.700.232.000 Outras Transf.de convênios ou Repasses da União - Situação de Emergência e de Calamidade Pública - Outras Fontes (EC)	1.634.511			1.634.511				
1.749.285.000 Outras vinculações de transferências - Remuneração de Disp. Bancária - Outras Fontes - (EC)	110.773			110.773				
1.753.111.000 Recursos de Taxas, Contribuições e Preços Públicos - Taxas de Segurança Pública e Defesa do Cidadão - Fonte Tesouro - (EC)	16.656.939	7.727.486		5.643.474	3.285.979			
TOTAL DO ÓRGÃO	300.000.001	7.727.486		108.331.229	183.941.286			

TOTAL DA UNIDADE

250.000.001

QUADRO SÍNTESE POR FUNÇÃO

04 Administração	25.000.000
06 Segurança Pública	99.233.603
12 Educação	2.000.000
18 Gestão Ambiental	148.741.398

QUADRO SÍNTESE POR SUBFUNÇÃO



ÓRGÃO	:	35000 Secretaria de Estado da Proteção e Defesa Civil	
UNIDADE ORÇAMENTÁRIA	:	35091 Fundo Estadual de Proteção e Defesa Civil	Em R\$ 1,00
122	Administração Geral		12.820.960
126	Tecnologia da Informação		8.064.000
128	Formação de Recursos Humanos		50.000
182	Defesa Civil		78.338.643
331	Proteção e Benefícios ao Trabalhador		25.000
361	Ensino Fundamental		2.000.000
544	Recursos Hídricos		134.201.398
545	Meteorologia		14.500.000
QUADRO SÍNTESE POR PROGRAMA			
0350	Gestão dos Recursos Hídricos		10.000
0730	Gestão de Riscos		175.998.778
0735	Gestão de Desastres		32.245.284
0850	Gestão de Pessoas		12.870.960
0855	Saúde Ocupacional		25.000
0900	Gestão Administrativa - Poder Executivo		28.849.979

QUADRO SÍNTESE POR FONTES E GRUPOS DA DESPESA

FONTE	TOTAL	PESSOAL E ENC. SOCIAIS	JUROS E ENC. DÍVIDA	OUTRAS DESP. CORR.	INVESTIMEN - TOS	INVERSÕES FINANCEIRAS	AMORTIZAÇÃO DA DÍVIDA	RESERVA
1.500.100.000 Recursos Não Vinculados de Impostos - Receita Líquida Disponível - RLD - Fonte Tesouro - (EC)	231.597.778			92.942.471	138.655.307			
1.700.232.000 Outras Transf.de convênios ou Repasses da União - Situação de Emergência e de Calamidade Pública - Outras Fontes (EC)	1.634.511			1.634.511				
1.749.285.000 Outras vinculações de transferências - Remuneração de Disp. Bancária - Outras Fontes - (EC)	110.773			110.773				



Ano Base: 2025

ÓRGÃO : 35000 Secretaria de Estado da Proteção e Defesa Civil
 UNIDADE ORÇAMENTÁRIA : 35091 Fundo Estadual de Proteção e Defesa Civil

Em R\$ 1,00

1.753.111.000 Recursos de Taxas, Contribuições e Preços Públicos - Taxas de Segurança Pública e Defesa do Cidadão - Fonte Tesouro - (EC)	16.656.939	7.727.486		5.643.474	3.285.979			
TOTAL DA UNIDADE ORÇAMENTÁRIA	250.000.001	7.727.486		100.331.229	141.941.286			

DETALHAMENTO DO CRÉDITO ORÇAMENTÁRIO

RECURSOS DE TODAS AS FONTES

FUNCIONAL		PROGRAMA / AÇÃO / SUBAÇÃO	ESF	GRUPO DE DESPESA	MD	FR	VALOR
04.331	855	Saúde Ocupacional					
	855.0445	Saúde e segurança no contexto ocupacional					
	855.0445.015976	Saúde e segurança no contexto ocupacional - SDC	F	3 Outras Despesas Correntes	90	1.500.100.000	25.000.000
06.122	850	Gestão de Pessoas					
	850.0949	Administração de pessoal e encargos sociais					
	850.0949.015973	Administração de pessoal e encargos sociais - SDC	F	1 Pessoal e Encargos Sociais	90	1.753.111.000	12.820.960
				1 Pessoal e Encargos Sociais	91	1.753.111.000	7.276.460
				3 Outras Despesas Correntes	90	1.753.111.000	451.020
06.126	900	Gestão Administrativa - Poder Executivo					
	900.0948	Manutenção e modernização dos serviços de tecnologia da informação e comunicação					
	900.0948.015980	Manutenção e modernização dos serviços de tecnologia da informação e comunicação	F	3 Outras Despesas Correntes	91	1.753.111.000	5.020.490
				3 Outras Despesas Correntes	91	1.753.111.000	72.980
				3 Outras Despesas Correntes	90	1.500.100.000	8.064.000
							6.814.000



ÓRGÃO : 35000 Secretaria de Estado da Proteção e Defesa Civil

UNIDADE ORÇAMENTÁRIA : 35091 Fundo Estadual de Proteção e Defesa Civil

Em R\$ 1,00

DETALHAMENTO DO CRÉDITO ORÇAMENTÁRIO

RECURSOS DE TODAS AS FONTES

FUNCIONAL		PROGRAMA / AÇÃO / SUBAÇÃO	ESF	GRUPO DE DESPESA	MD	FR	VALOR
06.128	850	Gestão de Pessoas	F	4 Investimentos	90	1.500.100.000	1.250.000,00
	850.0006	Encargos com estagiários					
	850.0006.015974	Encargos com estagiários - SDC				25.000,00	
				3 Outras Despesas Correntes	90	1.753.111.000	25.000,00
06.182	850.0125	Capacitação profissional dos agentes públicos	F				
	850.0125.015975	Capacitação profissional dos agentes públicos - SDC					25.000,00
				3 Outras Despesas Correntes	90	1.753.111.000	25.000,00
06.182	730	Gestão de Riscos	F				
	730.0427	Ações preventivas em defesa civil					
	730.0427.015989	Estudos, projetos e consultoria para a gestão de riscos e de desastres				5.500.000,00	
				3 Outras Despesas Correntes	90	1.500.100.000	5.500.000,00
	730.0428	Mitigação, prevenção e resiliência	F				
	730.0428.015986	Prevenção e preparação para a redução de riscos e adaptação climática					7.267.380,00
				3 Outras Despesas Correntes	90	1.500.100.000	4.267.380,00
	730.0671	Educação em defesa civil	F	4 Investimentos	90	1.500.100.000	3.000.000,00
	730.0671.015991	Educação continuada em proteção e defesa civil					500.000,00
				3 Outras Despesas Correntes	90	1.500.100.000	500.000,00
730.1297	SC Levada a Sério	F					
730.1297.015999	Transferências para a realização de ações de Proteção e Defesa Civil - SC Levada a Sério					12.000.000,00	
			4 Investimentos	40	1.500.100.000	12.000.000,00	



ÓRGÃO : 35000 Secretaria de Estado da Proteção e Defesa Civil
 UNIDADE ORÇAMENTÁRIA : 35091 Fundo Estadual de Proteção e Defesa Civil

Em R\$ 1,00

DETALHAMENTO DO CRÉDITO ORÇAMENTÁRIO

RECURSOS DE TODAS AS FONTES

FUNCIONAL	PROGRAMA / AÇÃO / SUBAÇÃO	ESF	GRUPO DE DESPESA	MD	FR	VALOR
06.182	735		Gestão de Desastres			
	735.0427		Ações preventivas em defesa civil			
	735.0427.015982	F	Socorro e assistência humanitária em defesa civil			17.245.284,00
			3 Outras Despesas Correntes	90	1.500.100.000	15.000.000,00
			3 Outras Despesas Correntes	90	1.700.232.000	1.634.511,00
			3 Outras Despesas Correntes	90	1.749.285.000	110.773,00
			3 Outras Despesas Correntes	90	1.753.111.000	500.000,00
	735.0427.015983	F	Restabelecimento e reconstrução em defesa civil			15.000.000,00
			3 Outras Despesas Correntes	90	1.500.100.000	500.000,00
			4 Investimentos	90	1.500.100.000	14.500.000,00
06.182	900		Gestão Administrativa - Poder Executivo			
	900.0002		Administração e manutenção de unidade gestoras			
	900.0002.015979	F	Administração e manutenção dos serviços administrativos gerais - SDC			20.785.979,00
			3 Outras Despesas Correntes	90	1.500.100.000	12.200.000,00
			4 Investimentos	90	1.500.100.000	5.300.000,00
			4 Investimentos	90	1.753.111.000	3.285.979,00
12.361	730		Gestão de Riscos			
	730.0671		Educação em defesa civil			
	730.0671.015990	F	Gestão do programa Defesa Civil na Escola			2.000.000,00
			3 Outras Despesas Correntes	90	1.500.100.000	2.000.000,00
18.182	350		Gestão dos Recursos Hídricos			
	350.0097		Obras de defesa civil			



ÓRGÃO : 35000 Secretaria de Estado da Proteção e Defesa Civil
 UNIDADE ORÇAMENTÁRIA : 35091 Fundo Estadual de Proteção e Defesa Civil

Em R\$ 1,00

DETALHAMENTO DO CRÉDITO ORÇAMENTÁRIO

RECURSOS DE TODAS AS FONTES

FUNCIONAL		PROGRAMA / AÇÃO / SUBAÇÃO	ESF	GRUPO DE DESPESA	MD	FR	VALOR
18.182	350.0097.016000	Construção de 3 microbarragens na região do Alto Vale do Itajaí	F				10.000.000,00
	730	Gestão de Riscos		3 Outras Despesas Correntes	90	1.500.100.000	10.000.000,00
	730.0097	Obras de defesa civil					
	730.0097.015996	Derrocamento do Rio Itajaí-Açu	F				10.000.000,00
				3 Outras Despesas Correntes	90	1.500.100.000	10.000.000,00
18.544	730.0097.015997	Construção do canal extravasor no maciço de salto pilão em Lontras	F				10.000.000,00
				3 Outras Despesas Correntes	90	1.500.100.000	10.000.000,00
	730.0097.015998	Desassoreamento de rios da região do Alto Vale do Itajaí	F				10.000.000,00
				3 Outras Despesas Correntes	90	1.500.100.000	10.000.000,00
	730	Gestão de Riscos					
18.545	730.0521	Reforma, manutenção e conservação de barragens					
	730.0521.015984	Operação, manutenção e conservação de barragens	F				9.000.000,00
				3 Outras Despesas Correntes	90	1.500.100.000	9.000.000,00
	730.0521.015988	Projetos e obras preventivas em defesa civil	F				125.201.399,00
				3 Outras Despesas Correntes	90	1.500.100.000	26.846.099,00
				4 Investimentos	90	1.500.100.000	98.355.307,00
	730	Gestão de Riscos					
	730.0493	Operação e modernização de rede de monitoramento e alerta					



ÓRGÃO : 35000 Secretaria de Estado da Proteção e Defesa Civil
 UNIDADE ORÇAMENTÁRIA : 35091 Fundo Estadual de Proteção e Defesa Civil

Em R\$ 1,00

DETALHAMENTO DO CRÉDITO ORÇAMENTÁRIO

RECURSOS DE TODAS AS FONTES

FUNCIONAL	PROGRAMA / AÇÃO / SUBAÇÃO	ESF	GRUPO DE DESPESA	MD	FR	VALOR
730.0493.015985	Operação e manutenção da rede de monitoramento e alerta	F				11.000.000
			3 Outras Despesas Correntes	90	1.500.100.000	9.750.000
			4 Investimentos	90	1.500.100.000	1.250.000
730.1235	Monitoramento e acompanhamento					
730.1235.015987	Ampliação, modernização e melhoria da rede de monitoramento e alerta	F				3.500.000
			3 Outras Despesas Correntes	90	1.500.100.000	500.000
			4 Investimentos	90	1.500.100.000	3.000.000
			TOTAL FISCAL			250.000.000



ÓRGÃO : 35000 Secretaria de Estado da Proteção e Defesa Civil

UNIDADE ORÇAMENTÁRIA : 35091 Fundo Estadual de Proteção e Defesa Civil

Em R\$ 1,00

DETALHAMENTO DAS AÇÕES

RECURSOS DE TODAS AS FONTES

FUNCIONAL		PROGRAMA / AÇÃO / SUBAÇÃO / PRODUTO	UNIDADE MEDIDA / QUANTIDADE	CUSTO
04.331	855	Saúde Ocupacional		
	855.0445	Saúde e segurança no contexto ocupacional		
	855.0445.015976	Saúde e segurança no contexto ocupacional - SDC		
06.122	850	Servidor atendido	unidade	25.000
	850.0949	Gestão de Pessoas		
	850.0949.015973	Administração de pessoal e encargos sociais		
06.126	850	Administração de pessoal e encargos sociais - SDC	unidade	12.820.960
	900	Servidor remunerado		
	900.0948	Gestão Administrativa - Poder Executivo		
06.128	900	Manutenção e modernização dos serviços de tecnologia da informação e comunicação		
	900.0948.015980	Manutenção e modernização dos serviços de tecnologia da informação e comunicação		
	850	Estação trabalho mantida	unidade	8.064.000
06.182	850.0006	Gestão de Pessoas		
	850.0006.015974	Encargos com estagiários		
	850.0125	Encargos com estagiários - SDC	unidade	25.000
06.182	850.0125	Estagiário contratado		
	850.0125.015975	Capacitação profissional dos agentes públicos		
	730	Capacitação profissional dos agentes públicos - SDC	unidade	25.000
06.182	730	Servidor capacitado	unidade	100
	730.0427	Gestão de Riscos		
	730.0427.015989	Ações preventivas em defesa civil		
06.182	730.0428	Estudos, projetos e consultoria para a gestão de riscos e de desastres		
	730.0428.015986	Ação realizada	unidade	5.500.000
	730.0428	Mitigação, prevenção e resiliência		
	730.0428.015986	Prevenção e preparação para a redução de riscos e adaptação climática		
		Ação realizada	unidade	7.267.380



ÓRGÃO : 35000 Secretaria de Estado da Proteção e Defesa Civil

UNIDADE ORÇAMENTÁRIA : 35091 Fundo Estadual de Proteção e Defesa Civil

Em R\$ 1,00

DETALHAMENTO DAS AÇÕES

RECURSOS DE TODAS AS FONTES

FUNCIONAL		PROGRAMA / AÇÃO / SUBAÇÃO / PRODUTO	UNIDADE MEDIDA / QUANTIDADE	CUSTO
	730.0671	Educação em defesa civil		
	730.0671.015991	Educação continuada em proteção e defesa civil		
		Pessoa capacitada	unidade 15.000	500.000
	730.1297	SC Levada a Sério		
	730.1297.015999	Transferências para a realização de ações de Proteção e Defesa Civil - SC Levada a Sério		
		Município atendido	unidade 295	12.000.000
06.182	735	Gestão de Desastres		
	735.0427	Ações preventivas em defesa civil		
	735.0427.015982	Socorro e assistência humanitária em defesa civil		
		Ação realizada	unidade 60	17.245.284
	735.0427.015983	Restabelecimento e reconstrução em defesa civil		
		Ação realizada	unidade 60	15.000.000
06.182	900	Gestão Administrativa - Poder Executivo		
	900.0002	Administração e manutenção de unidade gestoras		
	900.0002.015979	Administração e manutenção dos serviços administrativos gerais - SDC		
		Unidade gestora mantida	unidade 1	20.785.979
12.361	730	Gestão de Riscos		
	730.0671	Educação em defesa civil		
	730.0671.015990	Gestão do programa Defesa Civil na Escola		
		Pessoa capacitada	unidade 120.000	2.000.000
18.182	350	Gestão dos Recursos Hídricos		
	350.0097	Obras de defesa civil		
	350.0097.016000	Construção de 3 microbarragens na região do Alto Vale do Itajaí		
		Estudo realizado	unidade 1	10.000
18.182	730	Gestão de Riscos		
	730.0097	Obras de defesa civil		



ÓRGÃO : 35000 Secretaria de Estado da Proteção e Defesa Civil

UNIDADE ORÇAMENTÁRIA : 35091 Fundo Estadual de Proteção e Defesa Civil

Em R\$ 1,00

DETALHAMENTO DAS AÇÕES

RECURSOS DE TODAS AS FONTES

FUNCIONAL		PROGRAMA / AÇÃO / SUBAÇÃO / PRODUTO	UNIDADE MEDIDA	QUANTIDADE	CUSTO
18.544	730.0097.015996	Derrocamento do Rio Itajaí-Açu	unidade	1	10.000
		Estudo realizado			
	730.0097.015997	Construção do canal extravasor no maciço de salto pilão em Lontras			
		Estudo realizado			
	730.0097.015998	Desassoreamento de rios da região do Alto Vale do Itajaí			
18.545	730	Estudo realizado	unidade	1	10.000
		Gestão de Riscos			
	730.0521	Reforma, manutenção e conservação de barragens			
	730.0521.015984	Operação, manutenção e conservação de barragens			
		Barragem adequada			
	730.0521.015988	Projetos e obras preventivas em defesa civil			
		Barragem adequada			
	730	Gestão de Riscos			
	730.0493	Operação e modernização de rede de monitoramento e alerta			
	730.0493.015985	Operação e manutenção da rede de monitoramento e alerta			
730.1235		Rede de monitoramento conservada	unidade	1	11.000.000
		Monitoramento e acompanhamento			
	730.1235.015987	Ampliação, modernização e melhoria da rede de monitoramento e alerta			
		Rede de monitoramento ampliada/melhorada	unidade	3	3.500.000
TOTAL					250.000.001



ÓRGÃO	: 41000 Gabinete do Governador do Estado	
UNIDADE ORÇAMENTÁRIA	: 41001 Secretaria de Estado da Casa Civil	Em R\$ 1,00
TOTAL DO ÓRGÃO		749.671.018
QUADRO SÍNTESE POR FUNÇÃO		
03	Essencial à Justiça	356.506.878
04	Administração	181.768.383
07	Relações Exteriores	120.000,00
09	Previdência Social	20.500.000,00
12	Educação	36.969.278
13	Cultura	121.339.277
27	Desporto e Lazer	32.467.200
QUADRO SÍNTESE POR SUBFUNÇÃO		
092	Representação Judicial e Extrajudicial	108.405.603
122	Administração Geral	447.021.977
124	Controle Interno	979.000,00
126	Tecnologia da Informação	22.446.846,66
128	Formação de Recursos Humanos	15.500.292,00
131	Comunicação Social	100.000,00
212	Cooperação Internacional	120.000,00
274	Previdência Especial	20.500.000,00
331	Proteção e Benefícios ao Trabalhador	213.255,00
391	Patrimônio Histórico, Artístico e Arqueológico	6.400.000,00
392	Difusão Cultural	68.096.265,00
781	Transporte Aéreo	9.417.500,00
782	Transporte Rodoviário	3.601.000,00
811	Desporto de Rendimento	8.000.000,00
812	Desporto Comunitário	38.869.278,00
QUADRO SÍNTESE POR PROGRAMA		
0635	Desenvolvimento do Desporto Educacional	24.586.273,00
0650	Desenvolvimento e Fortalecimento do Esporte e do Lazer	23.260.000,00
0660	Arte e Cultura	57.764.450,00
0661	Cultura Criativa	10.331.810,00
0665	Patrimônio Cultural	11.400.000,00
0810	Comunicação do Poder Executivo	100.000,00



Ano Base: 2025

ÓRGÃO	:	41000 Gabinete do Governador do Estado	
UNIDADE ORÇAMENTÁRIA	:	41001 Secretaria de Estado da Casa Civil	Em R\$ 1,00
TOTAL DO ÓRGÃO			749.671.018
0845	Gestão do Programa de Integridade e Compliance		152.000
0850	Gestão de Pessoas		91.933.283
0855	Saúde Ocupacional		213.255
0875	Advocacia do Estado de Santa Catarina		389.746.878
0880	Santa Catarina Eficiente, Ética e Transparente		51.856.558
0900	Gestão Administrativa - Poder Executivo		88.326.506
QUADRO SÍNTESE POR UNIDADES ORÇAMENTÁRIAS			
41001	Secretaria de Estado da Casa Civil		73.289.715
41002	Procuradoria-Geral do Estado		305.026.094
41007	Controladoria-Geral do Estado		52.018.558
41014	Secretaria Executiva de Articulação Nacional		9.263.015
41069	Agência de Regulação de Serviços Públicos de Santa Catarina		43.387.097
41070	Fundação Catarinense de Cultura		121.339.277
41073	Fundação Catarinense de Esporte		60.566.478
41091	Fundo Especial de Estudos Jurídicos e de Reparcelamento		84.780.784



ÓRGÃO : 41000 Gabinete do Governador do Estado
 UNIDADE ORÇAMENTÁRIA : 41001 Secretaria de Estado da Casa Civil

Em R\$ 1,00

QUADRO SÍNTESE POR FONTES E GRUPOS DE DESPESAS

FONTE	TOTAL	PESSOAL E ENC. SOCIAIS	JUROS E ENC. DÍVIDAS	OUTRAS DESP. CORR.	INVESTIMENTOS	INVERSÕES FINANCEIRAS	AMORTIZAÇÃO DA DÍVIDA	RESERVA
1.500.100.000 Recursos Não Vinculados de Impostos - Receita Líquida Disponível - RLD - Fonte Tesouro - (EC)	552.893.200	384.560.975		157.592.000	10.740.225			
1.501.229.000 Outros Recursos Não Vinculados - Outras Recursos de Transferências - Outras Fontes - (EC)	7.529.500			7.529.500				
1.501.240.000 Outros Recursos Não Vinculados - Recursos de Serviços - Recursos de Outras Fontes - (EC)	180.358			150.358	30.000			
1.501.260.000 Outros Recursos Não Vinculados - Recursos Patrimoniais - Recursos de Outras Fontes - (EC)	2.144.154			1.944.154	200.000			
1.501.261.000 Outros Recursos Não Vinculados - Receitas Diversas - FUNDOSOCIAL - (EC)	54.446.260			44.346.260	10.100.000			
1.501.269.000 Outros Recursos Não Vinculados - Outros Recursos - (EC)	86.727			86.727				
1.719.229.000 Transferências da Política Nacional Aldir Blanc de Fomento à Cultura - Lei 14.399/2022 (EC)	20.000.000			20.000.000				
1.749.229.000 Outras vinculações de transferências - Outras Transferências - Outras Fontes - (EC)	665			665				



ÓRGÃO : 41000 Gabinete do Governador do Estado
 UNIDADE ORÇAMENTÁRIA : 41001 Secretaria de Estado da Casa Civil

Em R\$ 1,00

1.749.285.000	Outras vinculações de transferências - Remuneração de Disp. Bancária - Outras Fontes - (EC)	4.000.000			3.000.000	1.000.000		
1.753.219.000	Recursos de Taxas, contribuições e Preços Públicos - Outras Taxas - Outras Fontes - (EC)	43.323.984	17.305.684		21.218.300	4.800.000		
1.759.269.000	Recursos Vinculados a Fundo - Outros recursos - Outras Fontes - (EC)	62.963.944	25.200.000		27.563.944	10.200.000		
1.799.285.000	Outras Vinculações Legais - Remuneração de Disp. Bancária - Outras Fontes - (EC)	63.113			63.113			
1.899.285.000	Outros Recursos Vinculados - Remuneração de Disp. Bancária - Executivo - Outras Fontes - (EC)	2.039.113			2.039.113			
TOTAL DO ÓRGÃO		749.671.018	427.066.659		285.534.134	37.070.225		

TOTAL DA UNIDADE**73.289.715**

QUADRO SÍNTESE POR FUNÇÃO

04	Administração							73.169.715
07	Relações Exteriores							120.000

QUADRO SÍNTESE POR SUBFUNÇÃO

122	Administração Geral							58.372.715
126	Tecnologia da Informação							1.497.000
128	Formação de Recursos Humanos							151.500
131	Comunicação Social							100.000
212	Cooperação Internacional							120.000
331	Proteção e Benefícios ao Trabalhador							30.000



Ano Base: 2025

ÓRGÃO : 41000 Gabinete do Governador do Estado
 UNIDADE ORÇAMENTÁRIA : 41001 Secretaria de Estado da Casa Civil

Em R\$ 1,00

781 Transporte Aéreo 9.417.500,00
 782 Transporte Rodoviário 3.601.000,00

QUADRO SÍNTESE POR PROGRAMA

0810 Comunicação do Poder Executivo 100.000,00
 0850 Gestão de Pessoas 35.622.970,00
 0855 Saúde Ocupacional 30.000,00
 0900 Gestão Administrativa - Poder Executivo 37.536.745,00

QUADRO SÍNTESE POR FONTES E GRUPOS DA DESPESA

FONTE	TOTAL	PESSOAL E ENC. SOCIAIS	JUROS E ENC. DÍVIDA	OUTRAS DESP. CORR.	INVESTIMEN - TOS	INVERSÕES FINANCEIRAS	AMORTIZAÇÃO DA DÍVIDA	RESERVA
1.500.100.000 Recursos Não Vinculados de Impostos - Receita Líquida Disponível - RLD - Fonte Tesouro - (EC)	73.289.715	34.309.555		37.617.160	1.363.000			
TOTAL DA UNIDADE ORÇAMENTÁRIA	73.289.715	34.309.555		37.617.160	1.363.000			

DETALHAMENTO DO CRÉDITO ORÇAMENTÁRIO

RECURSOS DE TODAS AS FONTES

FUNCIONAL	PROGRAMA / AÇÃO / SUBAÇÃO	ESF	GRUPO DE DESPESA	MD	FR	VALOR
04.122	850		Gestão de Pessoas			
	850.0949		Administração de pessoal e encargos sociais			
	850.0949.001635	F	Administração de pessoal e encargos sociais - SCC			35.471.470,00
			1 Pessoal e Encargos Sociais	90	1.500.100.000	31.827.830,00
			1 Pessoal e Encargos Sociais	91	1.500.100.000	2.481.710,00
			3 Outras Despesas Correntes	90	1.500.100.000	479.540,00
			3 Outras Despesas Correntes	91	1.500.100.000	682.370,00
04.122	900		Gestão Administrativa - Poder Executivo			
	900.0002		Administração e manutenção de unidade gestoras			



ÓRGÃO : 41000 Gabinete do Governador do Estado

UNIDADE ORÇAMENTÁRIA : 41001 Secretaria de Estado da Casa Civil

Em R\$ 1,00

DETALHAMENTO DO CRÉDITO ORÇAMENTÁRIO

RECURSOS DE TODAS AS FONTES

FUNCIONAL		PROGRAMA / AÇÃO / SUBAÇÃO	ESF	GRUPO DE DESPESA	MD	FR	VALOR
	900.0002.003538	Administração e manutenção dos serviços administrativos gerais - SCC	F				16.531.000
				3 Outras Despesas Correntes	90	1.500.100.000	16.181.000
				4 Investimentos	90	1.500.100.000	350.000
	900.0002.015126	Gestão e manutenção da residência oficial do Governador do Estado	F				4.485.240
				3 Outras Despesas Correntes	90	1.500.100.000	4.484.240
				4 Investimentos	90	1.500.100.000	1.000
	900.0261	Aquisição de veículos					
	900.0261.011054	Aquisição de veículos oficiais - SCC	F				200.000
				4 Investimentos	90	1.500.100.000	200.000
	900.1143	Gestão e manutenção de serviços administrativos					
	900.1143.015092	Gestão e manutenção dos serviços administrativos gerais da Casa Militar - SCM	F				1.685.000
				3 Outras Despesas Correntes	90	1.500.100.000	1.685.000
04.126	900	Gestão Administrativa - Poder Executivo					
	900.0948	Manutenção e modernização dos serviços de tecnologia da informação e comunicação					
	900.0948.003596	Manutenção e modernização dos serviços de tecnologia da informação e comunicação - SCC	F				1.497.000
				3 Outras Despesas Correntes	90	1.500.100.000	680.000
				3 Outras Despesas Correntes	91	1.500.100.000	5.000
				4 Investimentos	90	1.500.100.000	812.000
04.128	850	Gestão de Pessoas					
	850.0006	Encargos com estagiários					



ÓRGÃO : 41000 Gabinete do Governador do Estado

UNIDADE ORÇAMENTÁRIA : 41001 Secretaria de Estado da Casa Civil

Em R\$ 1,00

DETALHAMENTO DO CRÉDITO ORÇAMENTÁRIO

RECURSOS DE TODAS AS FONTES

FUNCIONAL		PROGRAMA / AÇÃO / SUBAÇÃO	ESF	GRUPO DE DESPESA	MD	FR	VALOR
	850.0006.003613	Encargos e demais despesas com estagiários e bolsistas - SCC	F				51.500,00
				3 Outras Despesas Correntes	90	1.500.100.000	51.500,00
	850.0125	Capacitação profissional dos agentes públicos					100.000,00
	850.0125.003607	Capacitação profissional dos agentes públicos - SCC	F				50.000,00
				3 Outras Despesas Correntes	90	1.500.100.000	50.000,00
				3 Outras Despesas Correntes	91	1.500.100.000	50.000,00
04.131	810	Comunicação do Poder Executivo					
	810.0053	Realização de eventos					
	810.0053.014893	Patrocínio de eventos culturais, comunitários, esportivos e educativos - SCC	F				100.000,00
				3 Outras Despesas Correntes	90	1.500.100.000	100.000,00
04.331	855	Saúde Ocupacional					
	855.0445	Saúde e segurança no contexto ocupacional					
	855.0445.014929	Saúde e segurança no contexto ocupacional - SCC	F				30.000,00
				3 Outras Despesas Correntes	90	1.500.100.000	30.000,00
04.781	900	Gestão Administrativa - Poder Executivo					
	900.1089	Fornecimento de transporte aéreo					
	900.1089.011051	Fornecimento de transporte aéreo às autoridades públicas - SCC	F				9.417.500,00
				3 Outras Despesas Correntes	90	1.500.100.000	9.417.500,00
04.782	900	Gestão Administrativa - Poder Executivo					
	900.1243	Realização de serviços					



ÓRGÃO : 41000 Gabinete do Governador do Estado
 UNIDADE ORÇAMENTÁRIA : 41001 Secretaria de Estado da Casa Civil

Em R\$ 1,00

DETALHAMENTO DO CRÉDITO ORÇAMENTÁRIO

RECURSOS DE TODAS AS FONTES

FUNCIONAL		PROGRAMA / AÇÃO / SUBAÇÃO	ESF	GRUPO DE DESPESA	MD	FR	VALOR
07.212	900.1243.011053	Fornecimento de transporte terrestre para atendimento das necessidades da SCC e Pastas vinculadas	F				3.601.000,00
	900	Gestão Administrativa - Poder Executivo		3 Outras Despesas Correntes	90	1.500.100.000	3.601.000,00
	900.1262	Realização de ações					
	900.1262.014892	Coordenar, articular e promover relações internacionais - SAI	F				120.000,00
				3 Outras Despesas Correntes	90	1.500.100.000	120.000,00
				TOTAL FISCAL			73.289.719,00



ÓRGÃO : 41000 Gabinete do Governador do Estado

UNIDADE ORÇAMENTÁRIA : 41001 Secretaria de Estado da Casa Civil

Em R\$ 1,00

DETALHAMENTO DAS AÇÕES

RECURSOS DE TODAS AS FONTES

FUNCIONAL		PROGRAMA / AÇÃO / SUBAÇÃO / PRODUTO	UNIDADE MEDIDA / QUANTIDADE	CUSTO	
04.122	850	Gestão de Pessoas			
	850.0949	Administração de pessoal e encargos sociais			
	850.0949.001635	Administração de pessoal e encargos sociais - SCC			
04.122	900	Gestão Administrativa - Poder Executivo	unidade	244	35.471.470
	900.0002	Administração e manutenção de unidade gestoras			
	900.0002.003538	Administração e manutenção dos serviços administrativos gerais - SCC			
		Unidade gestora mantida	unidade	1	16.531.000
	900.0002.015126	Gestão e manutenção da residência oficial do Governador do Estado			
		Unidade gestora mantida	unidade	1	4.485.245
	900.0261	Aquisição de veículos			
	900.0261.011054	Aquisição de veículos oficiais - SCC			
		Veículo adquirido	unidade	1	200.000
	900.1143	Gestão e manutenção de serviços administrativos			
04.126	900	Gestão Administrativa - Poder Executivo			
	900.0948	Manutenção e modernização dos serviços de tecnologia da informação e comunicação			
	900.0948.003596	Manutenção e modernização dos serviços de tecnologia da informação e comunicação - SCC			
04.128	850	Gestão de Pessoas			
	850.0006	Encargos com estagiários			
	850.0006.003613	Encargos e demais despesas com estagiários e bolsistas - SCC			
	850.0125	Capacitação profissional dos agentes públicos	unidade	15	51.500



ÓRGÃO : 41000 Gabinete do Governador do Estado

UNIDADE ORÇAMENTÁRIA : 41001 Secretaria de Estado da Casa Civil

Em R\$ 1,00

DETALHAMENTO DAS AÇÕES

RECURSOS DE TODAS AS FONTES

FUNCIONAL		PROGRAMA / AÇÃO / SUBAÇÃO / PRODUTO	UNIDADE MEDIDA / QUANTIDADE	CUSTO
04.131	850.0125.003607	Capacitação profissional dos agentes públicos - SCC	unidade	100.000
	810	Servidor capacitado		
	810.0053	Comunicação do Poder Executivo		
04.331	810.0053.014893	Realização de eventos	unidade	100.000
	855	Patrocínio de eventos culturais, comunitários, esportivos e educativos - SCC		
	855.0445	Evento realizado		
	855.0445.014929	Saúde Ocupacional		
04.781	900	Saúde e segurança no contexto ocupacional	unidade	30.000
	900.1089	Saúde e segurança no contexto ocupacional - SCC		
	900.1089.011051	Servidor atendido		
04.782	900	Gestão Administrativa - Poder Executivo	hora/voo	9.417.500
	900.1243	Fornecimento de transporte aéreo		
	900.1243.011053	Fornecimento de transporte aéreo às autoridades públicas - SCC		
07.212	900	Transporte aéreo realizado	unidade	3.601.000
	900.1262	Gestão Administrativa - Poder Executivo		
	900.1262.014892	Realização de serviços		
		Fornecimento de transporte terrestre para atendimento das necessidades da SCC e Pastas vinculadas		
		Serviço realizado		
		Gestão Administrativa - Poder Executivo		
		Realização de ações		
		Coordenar, articular e promover relações internacionais - SAI		
		Ação realizada	unidade	120.000
			TOTAL	73.289.715



ÓRGÃO	: 41000 Gabinete do Governador do Estado	
UNIDADE ORÇAMENTÁRIA	: 41002 Procuradoria-Geral do Estado	Em R\$ 1,00
TOTAL DO ÓRGÃO		749.671.018
QUADRO SÍNTESE POR FUNÇÃO		
03	Essencial à Justiça	356.506.878
04	Administração	181.768.383
07	Relações Exteriores	120.000,00
09	Previdência Social	20.500.000,00
12	Educação	36.969.278
13	Cultura	121.339.277
27	Desporto e Lazer	32.467.200
QUADRO SÍNTESE POR SUBFUNÇÃO		
092	Representação Judicial e Extrajudicial	108.405.603
122	Administração Geral	447.021.977
124	Controle Interno	979.000,00
126	Tecnologia da Informação	22.446.846,66
128	Formação de Recursos Humanos	15.500.292,00
131	Comunicação Social	100.000,00
212	Cooperação Internacional	120.000,00
274	Previdência Especial	20.500.000,00
331	Proteção e Benefícios ao Trabalhador	213.255,00
391	Patrimônio Histórico, Artístico e Arqueológico	6.400.000,00
392	Difusão Cultural	68.096.265,00
781	Transporte Aéreo	9.417.500,00
782	Transporte Rodoviário	3.601.000,00
811	Desporto de Rendimento	8.000.000,00
812	Desporto Comunitário	38.869.278,00
QUADRO SÍNTESE POR PROGRAMA		
0635	Desenvolvimento do Desporto Educacional	24.586.273,00
0650	Desenvolvimento e Fortalecimento do Esporte e do Lazer	23.260.000,00
0660	Arte e Cultura	57.764.450,00
0661	Cultura Criativa	10.331.810,00
0665	Patrimônio Cultural	11.400.000,00
0810	Comunicação do Poder Executivo	100.000,00



Ano Base: 2025

ÓRGÃO	:	41000 Gabinete do Governador do Estado	
UNIDADE ORÇAMENTÁRIA	:	41002 Procuradoria-Geral do Estado	Em R\$ 1,00
TOTAL DO ÓRGÃO			749.671.018
0845	Gestão do Programa de Integridade e Compliance		152.000
0850	Gestão de Pessoas		91.933.283
0855	Saúde Ocupacional		213.255
0875	Advocacia do Estado de Santa Catarina		389.746.878
0880	Santa Catarina Eficiente, Ética e Transparente		51.856.558
0900	Gestão Administrativa - Poder Executivo		88.326.506
QUADRO SÍNTESE POR UNIDADES ORÇAMENTÁRIAS			
41001	Secretaria de Estado da Casa Civil		73.289.715
41002	Procuradoria-Geral do Estado		305.026.094
41007	Controladoria-Geral do Estado		52.018.558
41014	Secretaria Executiva de Articulação Nacional		9.263.015
41069	Agência de Regulação de Serviços Públicos de Santa Catarina		43.387.097
41070	Fundação Catarinense de Cultura		121.339.277
41073	Fundação Catarinense de Esporte		60.566.478
41091	Fundo Especial de Estudos Jurídicos e de Reparcelamento		84.780.784



ÓRGÃO : 41000 Gabinete do Governador do Estado
 UNIDADE ORÇAMENTÁRIA : 41002 Procuradoria-Geral do Estado

Em R\$ 1,00

QUADRO SÍNTESE POR FONTES E GRUPOS DE DESPESAS

FUNÇÃO	ITEM	DESCRIÇÃO	TOTAL	PESSOAL E ENC. SOCIAIS	JUROS E ENC. DÍVIDAS	OUTRAS DESP. CORR.	INVESTIMENTOS	INVERSÕES FINANCEIRAS	AMORTIZAÇÃO DA DÍVIDA	RESERVA
1.500.100.000		Recursos Não Vinculados de Impostos - Receita Líquida Disponível - RLD - Fonte Tesouro - (EC)	552.893.200	384.560.975		157.592.000	10.740.225			
1.501.229.000		Outros Recursos Não Vinculados - Outras Recursos de Transferências - Outras Fontes - (EC)	7.529.500			7.529.500				
1.501.240.000		Outros Recursos Não Vinculados - Recursos de Serviços - Recursos de Outras Fontes - (EC)	180.358			150.358	30.000			
1.501.260.000		Outros Recursos Não Vinculados - Recursos Patrimoniais - Recursos de Outras Fontes - (EC)	2.144.154			1.944.154	200.000			
1.501.261.000		Outros Recursos Não Vinculados - Receitas Diversas - FUNDOSOCIAL - (EC)	54.446.260			44.346.260	10.100.000			
1.501.269.000		Outros Recursos Não Vinculados - Outros Recursos - (EC)	86.727			86.727				
1.719.229.000		Transferências da Política Nacional Aldir Blanc de Fomento à Cultura - Lei 14.399/2022 (EC)	20.000.000			20.000.000				
1.749.229.000		Outras vinculações de transferências - Outras Transferências - Outras Fontes - (EC)	665			665				



ÓRGÃO :		41000 Gabinete do Governador do Estado						
UNIDADE ORÇAMENTÁRIA :		41002 Procuradoria-Geral do Estado						
								Em R\$ 1,00
1.749.285.000	Outras vinculações de transferências - Remuneração de Disp. Bancária - Outras Fontes - (EC)	4.000.000			3.000.000	1.000.000		
1.753.219.000	Recursos de Taxas, contribuições e Preços Públicos - Outras Taxas - Outras Fontes - (EC)	43.323.984	17.305.684		21.218.300	4.800.000		
1.759.269.000	Recursos Vinculados a Fundo - Outros recursos - Outras Fontes - (EC)	62.963.944	25.200.000		27.563.944	10.200.000		
1.799.285.000	Outras Vinculações Legais - Remuneração de Disp. Bancária - Outras Fontes - (EC)	63.113			63.113			
1.899.285.000	Outros Recursos Vinculados - Remuneração de Disp. Bancária - Executivo -Outras Fontes - (EC)	2.039.113			2.039.113			
TOTAL DO ÓRGÃO		749.671.018	427.066.659		285.534.134	37.070.225		

TOTAL DA UNIDADE**305.026.094****QUADRO SÍNTESE POR FUNÇÃO**

03	Essencial à Justiça	271.726.094
09	Previdência Social	20.500.000
12	Educação	12.800.000

QUADRO SÍNTESE POR SUBFUNÇÃO

092	Representação Judicial e Extrajudicial	83.205.605
122	Administração Geral	200.210.489
128	Formação de Recursos Humanos	1.100.000
274	Previdência Especial	20.500.000
331	Proteção e Benefícios ao Trabalhador	10.000



ÓRGÃO : 41000 Gabinete do Governador do Estado

UNIDADE ORÇAMENTÁRIA : 41002 Procuradoria-Geral do Estado

Em R\$ 1,00

QUADRO SÍNTESE POR PROGRAMA

0855 Saúde Ocupacional 10.000

0875 Advocacia do Estado de Santa Catarina 305.016.094

QUADRO SÍNTESE POR FONTES E GRUPOS DA DESPESA

FONTE	TOTAL	PESSOAL E ENC. SOCIAIS	JUROS E ENC. DÍVIDA	OUTRAS DESP. CORR.	INVESTIMEN - TOS	INVERSÕES FINANCEIRAS	AMORTIZAÇÃO DA DÍVIDA	RESERVA
1.500.100.000 Recursos Não Vinculados de Impostos - Receita Líquida Disponível - RLD - Fonte Tesouro - (EC)	305.026.094	276.094.753		28.931.341				
TOTAL DA UNIDADE ORÇAMENTÁRIA	305.026.094	276.094.753		28.931.341				

DETALHAMENTO DO CRÉDITO ORÇAMENTÁRIO

RECURSOS DE TODAS AS FONTES

FUNCIONAL	PROGRAMA / AÇÃO / SUBAÇÃO	ESF	GRUPO DE DESPESA	MD	FR	VALOR
03.092	875 Advocacia do Estado de Santa Catarina					
	875.0345 Pagamento de encargos					
	875.0345.008029 Pagamentos de despesas judiciais - PGE	F	3 Outras Despesas Correntes	90	1.500.100.000	1.000.000,00
	875.0345.008036 Pagamento de sentenças de pequeno valor - PGE	F	1 Pessoal e Encargos Sociais	90	1.500.100.000	70.205.600,00
			3 Outras Despesas Correntes	90	1.500.100.000	56.111.210,00
	875.0345.010271 Pagamento de acordos judiciais e extrajudiciais - PGE	F	1 Pessoal e Encargos Sociais	90	1.500.100.000	14.094.390,00
			3 Outras Despesas Correntes	90	1.500.100.000	300.000,00
						100.000,00
						200.000,00
03.122	875 Advocacia do Estado de Santa Catarina					
	875.0002 Administração e manutenção de unidade gestoras					



ÓRGÃO : 41000 Gabinete do Governador do Estado

UNIDADE ORÇAMENTÁRIA : 41002 Procuradoria-Geral do Estado

Em R\$ 1,00

DETALHAMENTO DO CRÉDITO ORÇAMENTÁRIO

RECURSOS DE TODAS AS FONTES

FUNCIONAL	PROGRAMA / AÇÃO / SUBAÇÃO	ESF	GRUPO DE DESPESA	MD	FR	VALOR
875.0002.008008	Administração e manutenção dos serviços administrativos gerais - PGE	F				55.000,00
			3 Outras Despesas Correntes	90	1.500.100.000	55.000,00
875.0949	Administração de pessoal e encargos sociais					200.155.488,00
875.0949.000991	Administração de pessoal e encargos sociais - PGE	F				153.109.510,00
			1 Pessoal e Encargos Sociais	90	1.500.100.000	153.109.510,00
			1 Pessoal e Encargos Sociais	91	1.500.100.000	34.574.030,00
			3 Outras Despesas Correntes	90	1.500.100.000	10.793.730,00
			3 Outras Despesas Correntes	91	1.500.100.000	1.678.210,00
03.331	855					
	855.0445					
	855.0445.014848	F				10.000,00
			3 Outras Despesas Correntes	90	1.500.100.000	10.000,00
09.274	875					
	875.0345					
	875.0345.015176	F				20.500,00
			1 Pessoal e Encargos Sociais	90	1.500.100.000	20.500,00
12.092	875					
	875.0345					
	875.0345.014845	F				11.700,00



ÓRGÃO : 41000 Gabinete do Governador do Estado
UNIDADE ORÇAMENTÁRIA : 41002 Procuradoria-Geral do Estado

Em R\$ 1,00

DETALHAMENTO DO CRÉDITO ORÇAMENTÁRIO

RECURSOS DE TODAS AS FONTES

FUNCIONAL		PROGRAMA / AÇÃO / SUBAÇÃO	ESF	GRUPO DE DESPESA	MD	FR	VALOR
12.128	875	Advocacia do Estado de Santa Catarina	F	1 Pessoal e Encargos Sociais	90	1.500.100.000	11.700.000
	875.0695	Encargos com residência					
	875.0695.014963	Encargos com Residência Jurídica - PGE					1.100.000
				3 Outras Despesas Correntes	90	1.500.100.000	1.100.000
				TOTAL FISCAL			305.026.094



ÓRGÃO : 41000 Gabinete do Governador do Estado
 UNIDADE ORÇAMENTÁRIA : 41002 Procuradoria-Geral do Estado

Em R\$ 1,00

DETALHAMENTO DAS AÇÕES

RECURSOS DE TODAS AS FONTES

FUNCIONAL		PROGRAMA / AÇÃO / SUBAÇÃO / PRODUTO	UNIDADE MEDIDA / QUANTIDADE	CUSTO
03.092	875	Advocacia do Estado de Santa Catarina		
	875.0345	Pagamento de encargos		
	875.0345.008029	Pagamentos de despesas judiciais - PGE Encargo pago	unidade 3.000	1.000.000
03.122	875.0345.008036	Pagamento de sentenças de pequeno valor - PGE Encargo pago	unidade 13.000	70.205.605
	875.0345.010271	Pagamento de acordos judiciais e extrajudiciais - PGE Encargo pago	unidade 15	300.000
	875	Advocacia do Estado de Santa Catarina		
03.331	875.0002	Administração e manutenção de unidade gestoras		
	875.0002.008008	Administração e manutenção dos serviços administrativos gerais - PGE Unidade gestora mantida	unidade 1	55.000
	875.0949	Administração de pessoal e encargos sociais		
09.274	875.0949.000991	Administração de pessoal e encargos sociais - PGE Servidor remunerado	unidade 650	200.155.489
	855	Saúde Ocupacional		
	855.0445	Saúde e segurança no contexto ocupacional		
12.092	855.0445.014848	Saúde e segurança no contexto ocupacional - PGE Servidor atendido	unidade 420	10.000
	875	Advocacia do Estado de Santa Catarina		
	875.0345	Pagamento de encargos		
12.092	875.0345.015176	Pagamento de sentenças de pequeno valor - Previdência - PGE Encargo pago	unidade 3.000	20.500.000
	875	Advocacia do Estado de Santa Catarina		
	875.0345	Pagamento de encargos		
12.092	875.0345.014845	Pagamento de sentenças de pequeno valor - PGE - Educação Encargo pago	unidade 3.000	11.700.000



ÓRGÃO : 41000 Gabinete do Governador do Estado
 UNIDADE ORÇAMENTÁRIA : 41002 Procuradoria-Geral do Estado

Em R\$ 1,00

DETALHAMENTO DAS AÇÕES

RECURSOS DE TODAS AS FONTES

FUNCIONAL		PROGRAMA / AÇÃO / SUBAÇÃO / PRODUTO	UNIDADE MEDIDA / QUANTIDADE	CUSTO
12.128	875	Advocacia do Estado de Santa Catarina		
	875.0695	Encargos com residência		
	875.0695.014963	Encargos com Residência Jurídica - PGE		
		Projeto implantado	unidade 200	1.100.000
TOTAL				305.026.094

TOTAL DO ÓRGÃO

749.671.018

QUADRO SÍNTESE POR FUNÇÃO

03	Essencial à Justiça	356.506.878
04	Administração	181.768.385
07	Relações Exteriores	120.000
09	Previdência Social	20.500.000
12	Educação	36.969.278
13	Cultura	121.339.278
27	Desporto e Lazer	32.467.200

QUADRO SÍNTESE POR SUBFUNÇÃO

092	Representação Judicial e Extrajudicial	108.405.605
122	Administração Geral	447.021.977
124	Controle Interno	979.000
126	Tecnologia da Informação	22.446.846
128	Formação de Recursos Humanos	15.500.292
131	Comunicação Social	100.000
212	Cooperação Internacional	120.000
274	Previdência Especial	20.500.000
331	Proteção e Benefícios ao Trabalhador	213.250
391	Patrimônio Histórico, Artístico e Arqueológico	6.400.000
392	Difusão Cultural	68.096.265
781	Transporte Aéreo	9.417.500



Ano Base: 2025

ÓRGÃO	: 41000 Gabinete do Governador do Estado	
UNIDADE ORÇAMENTÁRIA	: 41007 Controladoria-Geral do Estado	Em R\$ 1,00
TOTAL DO ÓRGÃO		749.671.018
782	Transporte Rodoviário	3.601.000
811	Desporto de Rendimento	8.000.000
812	Desporto Comunitário	38.869.278
QUADRO SÍNTESE POR PROGRAMA		
0635	Desenvolvimento do Desporto Educacional	24.586.273
0650	Desenvolvimento e Fortalecimento do Esporte e do Lazer	23.260.000
0660	Arte e Cultura	57.764.455
0661	Cultura Criativa	10.331.811
0665	Patrimônio Cultural	11.400.000
0810	Comunicação do Poder Executivo	100.000
0845	Gestão do Programa de Integridade e Compliance	152.000
0850	Gestão de Pessoas	91.933.283
0855	Saúde Ocupacional	213.255
0875	Advocacia do Estado de Santa Catarina	389.746.873
0880	Santa Catarina Eficiente, Ética e Transparente	51.856.558
0900	Gestão Administrativa - Poder Executivo	88.326.500
QUADRO SÍNTESE POR UNIDADES ORÇAMENTÁRIAS		
41001	Secretaria de Estado da Casa Civil	73.289.715
41002	Procuradoria-Geral do Estado	305.026.094
41007	Controladoria-Geral do Estado	52.018.558
41014	Secretaria Executiva de Articulação Nacional	9.263.015
41069	Agência de Regulação de Serviços Públicos de Santa Catarina	43.387.097
41070	Fundação Catarinense de Cultura	121.339.277
41073	Fundação Catarinense de Esporte	60.566.478
41091	Fundo Especial de Estudos Jurídicos e de Reparelhamento	84.780.784



ÓRGÃO : 41000 Gabinete do Governador do Estado

UNIDADE ORÇAMENTÁRIA : 41007 Controladoria-Geral do Estado

Em R\$ 1,00

QUADRO SÍNTESE POR FONTES E GRUPOS DE DESPESAS

FONTE	TOTAL	PESSOAL E ENC. SOCIAIS	JUROS E ENC. DÍVIDAS	OUTRAS DESP. CORR.	INVESTIMENTOS	INVERSÕES FINANCEIRAS	AMORTIZAÇÃO DA DÍVIDA	RESERVA
1.500.100.000 Recursos Não Vinculados de Impostos - Receita Líquida Disponível - RLD - Fonte Tesouro - (EC)	552.893.200	384.560.975		157.592.000	10.740.225			
1.501.229.000 Outros Recursos Não Vinculados - Outras Recursos de Transferências - Outras Fontes - (EC)	7.529.500			7.529.500				
1.501.240.000 Outros Recursos Não Vinculados - Recursos de Serviços - Recursos de Outras Fontes - (EC)	180.358			150.358	30.000			
1.501.260.000 Outros Recursos Não Vinculados - Recursos Patrimoniais - Recursos de Outras Fontes - (EC)	2.144.154			1.944.154	200.000			
1.501.261.000 Outros Recursos Não Vinculados - Receitas Diversas - FUNDOSOCIAL - (EC)	54.446.260			44.346.260	10.100.000			
1.501.269.000 Outros Recursos Não Vinculados - Outros Recursos - (EC)	86.727			86.727				
1.719.229.000 Transferências da Política Nacional Aldir Blanc de Fomento à Cultura - Lei 14.399/2022 (EC)	20.000.000			20.000.000				
1.749.229.000 Outras vinculações de transferências - Outras Transferências - Outras Fontes - (EC)	665			665				



ÓRGÃO	: 41000 Gabinete do Governador do Estado							
UNIDADE ORÇAMENTÁRIA	: 41007 Controladoria-Geral do Estado							
Em R\$ 1,00								
1.749.285.000	Outras vinculações de transferências - Remuneração de Disp. Bancária - Outras Fontes - (EC)	4.000.000			3.000.000	1.000.000		
1.753.219.000	Recursos de Taxas, contribuições e Preços Públicos - Outras Taxas - Outras Fontes - (EC)	43.323.984	17.305.684		21.218.300	4.800.000		
1.759.269.000	Recursos Vinculados a Fundo - Outros recursos - Outras Fontes - (EC)	62.963.944	25.200.000		27.563.944	10.200.000		
1.799.285.000	Outras Vinculações Legais - Remuneração de Disp. Bancária - Outras Fontes - (EC)	63.113			63.113			
1.899.285.000	Outros Recursos Vinculados - Remuneração de Disp. Bancária - Executivo -Outras Fontes - (EC)	2.039.113			2.039.113			
TOTAL DO ÓRGÃO		749.671.018	427.066.659		285.534.134	37.070.225		

TOTAL DA UNIDADE**52.018.558**

QUADRO SÍNTESE POR FUNÇÃO

04 Administração

52.018.558

QUADRO SÍNTESE POR SUBFUNÇÃO

122 Administração Geral

45.099.991

124 Controle Interno

979.000

126 Tecnologia da Informação

5.656.938

128 Formação de Recursos Humanos

272.629

331 Proteção e Benefícios ao Trabalhador

10.000

QUADRO SÍNTESE POR PROGRAMA

0845 Gestão do Programa de Integridade e Compliance

152.000



ÓRGÃO	: 41000 Gabinete do Governador do Estado	
UNIDADE ORÇAMENTÁRIA	: 41007 Controladoria-Geral do Estado	Em R\$ 1,00
0855	Saúde Ocupacional	10.000
0880	Santa Catarina Eficiente, Ética e Transparente	51.856.558

QUADRO SÍNTESE POR FONTES E GRUPOS DA DESPESA

FONTE	TOTAL	PESSOAL E ENC. SOCIAIS	JUROS E ENC. DÍVIDA	OUTRAS DESP. CORR.	INVESTIMENTOS	INVERSÕES FINANCEIRAS	AMORTIZAÇÃO DA DÍVIDA	RESERVA
1.500.100.000 Recursos Não Vinculados de Impostos - Receita Líquida Disponível - RLD - Fonte Tesouro - (EC)	52.018.558	38.242.160		12.889.173	887.225			
TOTAL DA UNIDADE ORÇAMENTÁRIA	52.018.558	38.242.160		12.889.173	887.225			

DETALHAMENTO DO CRÉDITO ORÇAMENTÁRIO

RECURSOS DE TODAS AS FONTES

FUNCIONAL	PROGRAMA / AÇÃO / SUBAÇÃO	ESF	GRUPO DE DESPESA	MD	FR	VALOR
04.122	845 845.1262 845.1262.015390		Gestão do Programa de Integridade e Compliance Realização de ações Gestão do Programa de Integridade e Compliance - CGE	F		50.000
			3 Outras Despesas Correntes	90	1.500.100.000	50.000
04.122	880 880.0002 880.0002.014796		Santa Catarina Eficiente, Ética e Transparente Administração e manutenção de unidade gestoras Administração e manutenção dos serviços administrativos gerais - CGE	F		3.531.430
			3 Outras Despesas Correntes	90	1.500.100.000	3.331.430
			4 Investimentos	90	1.500.100.000	200.000
	880.0949 880.0949.014785		Administração de pessoal e encargos sociais Administração de pessoal e encargos sociais - CGE	F		41.518.558
			1 Pessoal e Encargos Sociais	90	1.500.100.000	31.772.970
			1 Pessoal e Encargos Sociais	91	1.500.100.000	6.469.190



ÓRGÃO : 41000 Gabinete do Governador do Estado
 UNIDADE ORÇAMENTÁRIA : 41007 Controladoria-Geral do Estado

Em R\$ 1,00

DETALHAMENTO DO CRÉDITO ORÇAMENTÁRIO

RECURSOS DE TODAS AS FONTES

FUNCIONAL		PROGRAMA / AÇÃO / SUBAÇÃO	ESF	GRUPO DE DESPESA	MD	FR	VALOR
04.124	845	Gestão do Programa de Integridade e Compliance	F	3 Outras Despesas Correntes	90	1.500.100.000	3.024.320,00
	845.1207	Execução de projetos		3 Outras Despesas Correntes	91	1.500.100.000	252.070,00
	845.1207.015810	Gestão do Prêmio Honestidade nas Escolas - CGE		3 Outras Despesas Correntes	90	1.500.100.000	102.000,00
04.124	880	Santa Catarina Eficiente, Ética e Transparente	F	3 Outras Despesas Correntes	90	1.500.100.000	102.000,00
	880.0680	Otimização e correção da aplicação de recursos		3 Outras Despesas Correntes	90	1.500.100.000	877.000,00
	880.0680.014801	Otimização e correção da aplicação dos recursos públicos - CGE					877.000,00
04.126	880	Santa Catarina Eficiente, Ética e Transparente	F	3 Outras Despesas Correntes	90	1.500.100.000	877.000,00
	880.0948	Manutenção e modernização dos serviços de tecnologia da informação e comunicação		3 Outras Despesas Correntes	90	1.500.100.000	5.656.930,00
	880.0948.014794	Manutenção e modernização dos serviços de tecnologia da informação e comunicação - CGE					4.959.150,00
04.128	880	Santa Catarina Eficiente, Ética e Transparente	F	3 Outras Despesas Correntes	90	1.500.100.000	10.560,00
	880.0006	Encargos com estagiários		3 Outras Despesas Correntes	91	1.500.100.000	687.220,00
	880.0006.014790	Encargos com estagiários - CGE		4 Investimentos	90	1.500.100.000	36.000,00
				3 Outras Despesas Correntes	90	1.500.100.000	36.000,00



ÓRGÃO : 41000 Gabinete do Governador do Estado
 UNIDADE ORÇAMENTÁRIA : 41007 Controladoria-Geral do Estado

Em R\$ 1,00

DETALHAMENTO DO CRÉDITO ORÇAMENTÁRIO

RECURSOS DE TODAS AS FONTES

FUNCIONAL		PROGRAMA / AÇÃO / SUBAÇÃO	ESF	GRUPO DE DESPESA	MD	FR	VALOR
04.331	880.0125	Capacitação profissional dos agentes públicos	F	3 Outras Despesas Correntes	90	1.500.100.000	236.629
	880.0125.014792	Capacitação profissional dos agentes públicos - CGE					160.504
							76.125
	855	Saúde Ocupacional	F	3 Outras Despesas Correntes	90	1.500.100.000	10.000
	855.0445	Saúde e segurança no contexto ocupacional					10.000
	855.0445.014802	Saúde e segurança no contexto ocupacional - CGE					10.000
				TOTAL FISCAL			52.018.558



ÓRGÃO : 41000 Gabinete do Governador do Estado
 UNIDADE ORÇAMENTÁRIA : 41007 Controladoria-Geral do Estado

Em R\$ 1,00

DETALHAMENTO DAS AÇÕES

RECURSOS DE TODAS AS FONTES

FUNCIONAL		PROGRAMA / AÇÃO / SUBAÇÃO / PRODUTO	UNIDADE MEDIDA / QUANTIDADE		CUSTO
04.122	845	Gestão do Programa de Integridade e Compliance			
	845.1262	Realização de ações			
	845.1262.015390	Gestão do Programa de Integridade e Compliance - CGE Ação realizada	unidade	1	50.000
04.122	880	Santa Catarina Eficiente, Ética e Transparente			
	880.0002	Administração e manutenção de unidade gestoras			
	880.0002.014796	Administração e manutenção dos serviços administrativos gerais - CGE Unidade gestora mantida	unidade	1	3.531.433
	880.0949	Administração de pessoal e encargos sociais			
	880.0949.014785	Administração de pessoal e encargos sociais - CGE Servidor remunerado	unidade	200	41.518.558
04.124	845	Gestão do Programa de Integridade e Compliance			
	845.1207	Execução de projetos			
	845.1207.015810	Gestão do Prêmio Honestidade nas Escolas - CGE Projeto executado	unidade	1	102.000
04.124	880	Santa Catarina Eficiente, Ética e Transparente			
	880.0680	Otimização e correção da aplicação de recursos			
	880.0680.014801	Otimização e correção da aplicação dos recursos públicos - CGE Benefícios financeiros efetivos	%	10	877.000
04.126	880	Santa Catarina Eficiente, Ética e Transparente			
	880.0948	Manutenção e modernização dos serviços de tecnologia da informação e comunicação			
	880.0948.014794	Manutenção e modernização dos serviços de tecnologia da informação e comunicação - CGE Estação trabalho mantida	unidade	200	5.656.938
04.128	880	Santa Catarina Eficiente, Ética e Transparente			
	880.0006	Encargos com estagiários			



ÓRGÃO : 41000 Gabinete do Governador do Estado
 UNIDADE ORÇAMENTÁRIA : 41007 Controladoria-Geral do Estado

Em R\$ 1,00

DETALHAMENTO DAS AÇÕES

RECURSOS DE TODAS AS FONTES

FUNCIONAL		PROGRAMA / AÇÃO / SUBAÇÃO / PRODUTO	UNIDADE MEDIDA / QUANTIDADE	CUSTO
04.331	880.0006.014790	Encargos com estagiários - CGE	unidade 10	36.000
	880.0125	Estagiário contratado		
	880.0125.014792	Capacitação profissional dos agentes públicos	unidade 200	236.629
	855	Capacitação profissional dos agentes públicos - CGE		
	855.0445	Servidor capacitado		
	855.0445.014802	Saúde Ocupacional		
		Saúde e segurança no contexto ocupacional	unidade 112	10.000
		Saúde e segurança no contexto ocupacional - CGE		
		Servidor atendido		
TOTAL				52.018.558

TOTAL DO ÓRGÃO

749.671.018

QUADRO SÍNTESE POR FUNÇÃO

03	Essencial à Justiça	356.506.878
04	Administração	181.768.385
07	Relações Exteriores	120.000
09	Previdência Social	20.500.000
12	Educação	36.969.278
13	Cultura	121.339.278
27	Desporto e Lazer	32.467.200

QUADRO SÍNTESE POR SUBFUNÇÃO

092	Representação Judicial e Extrajudicial	108.405.600
122	Administração Geral	447.021.977
124	Controle Interno	979.000
126	Tecnologia da Informação	22.446.840
128	Formação de Recursos Humanos	15.500.292
131	Comunicação Social	100.000
212	Cooperação Internacional	120.000



Ano Base: 2025

ÓRGÃO	: 41000 Gabinete do Governador do Estado	
UNIDADE ORÇAMENTÁRIA	: 41014 Secretaria Executiva de Articulação Nacional	Em R\$ 1,00
TOTAL DO ÓRGÃO		749.671.018
274	Previdência Especial	20.500.000
331	Proteção e Benefícios ao Trabalhador	213.255.000
391	Patrimônio Histórico, Artístico e Arqueológico	6.400.000
392	Difusão Cultural	68.096.265
781	Transporte Aéreo	9.417.500
782	Transporte Rodoviário	3.601.000
811	Desporto de Rendimento	8.000.000
812	Desporto Comunitário	38.869.270
QUADRO SÍNTESE POR PROGRAMA		
0635	Desenvolvimento do Desporto Educacional	24.586.270
0650	Desenvolvimento e Fortalecimento do Esporte e do Lazer	23.260.000
0660	Arte e Cultura	57.764.450
0661	Cultura Criativa	10.331.814
0665	Patrimônio Cultural	11.400.000
0810	Comunicação do Poder Executivo	100.000
0845	Gestão do Programa de Integridade e Compliance	152.000
0850	Gestão de Pessoas	91.933.280
0855	Saúde Ocupacional	213.255.000
0875	Advocacia do Estado de Santa Catarina	389.746.878
0880	Santa Catarina Eficiente, Ética e Transparente	51.856.558
0900	Gestão Administrativa - Poder Executivo	88.326.500
QUADRO SÍNTESE POR UNIDADES ORÇAMENTÁRIAS		
41001	Secretaria de Estado da Casa Civil	73.289.715
41002	Procuradoria-Geral do Estado	305.026.094
41007	Controladoria-Geral do Estado	52.018.558
41014	Secretaria Executiva de Articulação Nacional	9.263.015
41069	Agência de Regulação de Serviços Públicos de Santa Catarina	43.387.097
41070	Fundação Catarinense de Cultura	121.339.277
41073	Fundação Catarinense de Esporte	60.566.478
41091	Fundo Especial de Estudos Jurídicos e de Reaparelhamento	84.780.784



ÓRGÃO : 41000 Gabinete do Governador do Estado
 UNIDADE ORÇAMENTÁRIA : 41014 Secretaria Executiva de Articulação Nacional

Em R\$ 1,00

QUADRO SÍNTESE POR FONTES E GRUPOS DE DESPESAS

FONTE	TOTAL	PESSOAL E ENC. SOCIAIS	JUROS E ENC. DÍVIDAS	OUTRAS DESP. CORR.	INVESTIMENTOS	INVERSÕES FINANCEIRAS	AMORTIZAÇÃO DA DÍVIDA	RESERVA
1.500.100.000 Recursos Não Vinculados de Impostos - Receita Líquida Disponível - RLD - Fonte Tesouro - (EC)	552.893.200	384.560.975		157.592.000	10.740.225			
1.501.229.000 Outros Recursos Não Vinculados - Outras Recursos de Transferências - Outras Fontes - (EC)	7.529.500			7.529.500				
1.501.240.000 Outros Recursos Não Vinculados - Recursos de Serviços - Recursos de Outras Fontes - (EC)	180.358			150.358	30.000			
1.501.260.000 Outros Recursos Não Vinculados - Recursos Patrimoniais - Recursos de Outras Fontes - (EC)	2.144.154			1.944.154	200.000			
1.501.261.000 Outros Recursos Não Vinculados - Receitas Diversas - FUNDOSOCIAL - (EC)	54.446.260			44.346.260	10.100.000			
1.501.269.000 Outros Recursos Não Vinculados - Outros Recursos - (EC)	86.727			86.727				
1.719.229.000 Transferências da Política Nacional Aldir Blanc de Fomento à Cultura - Lei 14.399/2022 (EC)	20.000.000			20.000.000				
1.749.229.000 Outras vinculações de transferências - Outras Transferências - Outras Fontes - (EC)	665			665				



ÓRGÃO : 41000 Gabinete do Governador do Estado
 UNIDADE ORÇAMENTÁRIA : 41014 Secretaria Executiva de Articulação Nacional

Em R\$ 1,00

1.749.285.000	Outras vinculações de transferências - Remuneração de Disp. Bancária - Outras Fontes - (EC)	4.000.000			3.000.000	1.000.000		
1.753.219.000	Recursos de Taxas, contribuições e Preços Públicos - Outras Taxas - Outras Fontes - (EC)	43.323.984	17.305.684		21.218.300	4.800.000		
1.759.269.000	Recursos Vinculados a Fundo - Outros recursos - Outras Fontes - (EC)	62.963.944	25.200.000		27.563.944	10.200.000		
1.799.285.000	Outras Vinculações Legais - Remuneração de Disp. Bancária - Outras Fontes - (EC)	63.113			63.113			
1.899.285.000	Outros Recursos Vinculados - Remuneração de Disp. Bancária - Executivo - Outras Fontes - (EC)	2.039.113			2.039.113			
TOTAL DO ÓRGÃO		749.671.018	427.066.659		285.534.134	37.070.225		

TOTAL DA UNIDADE**9.263.015**

QUADRO SÍNTESE POR FUNÇÃO

04 Administração

9.263.015

QUADRO SÍNTESE POR SUBFUNÇÃO

122 Administração Geral

9.124.057

126 Tecnologia da Informação

122.908

128 Formação de Recursos Humanos

6.050

331 Proteção e Benefícios ao Trabalhador

10.000

QUADRO SÍNTESE POR PROGRAMA

0850 Gestão de Pessoas

6.452.879

0855 Saúde Ocupacional

10.000



ÓRGÃO	: 41000 Gabinete do Governador do Estado	
UNIDADE ORÇAMENTÁRIA	: 41014 Secretaria Executiva de Articulação Nacional	Em R\$ 1,00
	0900 Gestão Administrativa - Poder Executivo	2.800.136

QUADRO SÍNTESE POR FONTES E GRUPOS DA DESPESA

FONTE	TOTAL	PESSOAL E ENC. SOCIAIS	JUROS E ENC. DÍVIDA	OUTRAS DESP. CORR.	INVESTIMENTOS	INVERSÕES FINANCEIRAS	AMORTIZAÇÃO DA DÍVIDA	RESERVA
1.500.100.000 Recursos Não Vinculados de Impostos - Receita Líquida Disponível - RLD - Fonte Tesouro - (EC)	9.263.015	6.386.131		2.766.884	110.000			
TOTAL DA UNIDADE ORÇAMENTÁRIA	9.263.015	6.386.131		2.766.884	110.000			

DETALHAMENTO DO CRÉDITO ORÇAMENTÁRIO

RECURSOS DE TODAS AS FONTES

FUNCIONAL		PROGRAMA / AÇÃO / SUBAÇÃO	ESF	GRUPO DE DESPESA	MD	FR	VALOR
04.122	850	Gestão de Pessoas	F				
	850.0949	Administração de pessoal e encargos sociais					
	850.0949.015375	Administração de pessoal e encargos sociais - SAN					6.446.829
				1 Pessoal e Encargos Sociais	90	1.500.100.000	5.791.984
				1 Pessoal e Encargos Sociais	91	1.500.100.000	594.147
04.122	900	Gestão Administrativa - Poder Executivo	F				
	900.0239	Manutenção de serviços					
	900.0239.015371	Gestão e manutenção dos serviços administrativos gerais da SAN					2.677.228
				3 Outras Despesas Correntes	90	1.500.100.000	2.567.228
				4 Investimentos	90	1.500.100.000	110.000
04.126	900	Gestão Administrativa - Poder Executivo					



ÓRGÃO : 41000 Gabinete do Governador do Estado
 UNIDADE ORÇAMENTÁRIA : 41014 Secretaria Executiva de Articulação Nacional

Em R\$ 1,00

DETALHAMENTO DO CRÉDITO ORÇAMENTÁRIO

RECURSOS DE TODAS AS FONTES

FUNCIONAL		PROGRAMA / AÇÃO / SUBAÇÃO	ESF	GRUPO DE DESPESA	MD	FR	VALOR
	900.0948	Manutenção e modernização dos serviços de tecnologia da informação e comunicação	F	3 Outras Despesas Correntes	90	1.500.100.000	122.900.000
	900.0948.015377	Manutenção e modernização dos serviços de tecnologia da informação e comunicação - SAN					
04.128	850	Gestão de Pessoas	F	3 Outras Despesas Correntes	90	1.500.100.000	6.050.000
	850.0125	Capacitação profissional dos agentes públicos					
	850.0125.015461	Capacitação profissional dos agentes públicos - SAN					
04.331	855	Saúde Ocupacional	F	3 Outras Despesas Correntes	90	1.500.100.000	10.000.000
	855.0445	Saúde e segurança no contexto ocupacional					
	855.0445.015723	Saúde e segurança no contexto ocupacional - SAN					
				TOTAL FISCAL			9.263.010.000



ÓRGÃO : 41000 Gabinete do Governador do Estado
 UNIDADE ORÇAMENTÁRIA : 41014 Secretaria Executiva de Articulação Nacional

Em R\$ 1,00

DETALHAMENTO DAS AÇÕES

RECURSOS DE TODAS AS FONTES

FUNCIONAL	PROGRAMA / AÇÃO / SUBAÇÃO / PRODUTO	UNIDADE MEDIDA / QUANTIDADE	CUSTO
04.122 850	Gestão de Pessoas		
850.0949	Administração de pessoal e encargos sociais		
850.0949.015375	Administração de pessoal e encargos sociais - SAN		
	Servidor remunerado	unidade 30	6.446.829
04.122 900	Gestão Administrativa - Poder Executivo		
900.0239	Manutenção de serviços		
900.0239.015371	Gestão e manutenção dos serviços administrativos gerais da SAN		
	Unidade mantida	unidade 1	2.677.228
04.126 900	Gestão Administrativa - Poder Executivo		
900.0948	Manutenção e modernização dos serviços de tecnologia da informação e comunicação		
900.0948.015377	Manutenção e modernização dos serviços de tecnologia da informação e comunicação - SAN		
	Estação trabalho mantida	unidade 30	122.908
04.128 850	Gestão de Pessoas		
850.0125	Capacitação profissional dos agentes públicos		
850.0125.015461	Capacitação profissional dos agentes públicos - SAN		
	Servidor capacitado	unidade 10	6.050
04.331 855	Saúde Ocupacional		
855.0445	Saúde e segurança no contexto ocupacional		
855.0445.015723	Saúde e segurança no contexto ocupacional - SAN		
	Servidor atendido	unidade 40	10.000
TOTAL			9.263.015

TOTAL DO ÓRGÃO

749.671.018

QUADRO SÍNTESE POR FUNÇÃO

03 Essencial à Justiça

356.506.878



Ano Base: 2025

ÓRGÃO	: 41000 Gabinete do Governador do Estado	
UNIDADE ORÇAMENTÁRIA	: 41069 Agência de Regulação de Serviços Públicos de Santa Catarina	Em R\$ 1,00
TOTAL DO ÓRGÃO		749.671.018
04	Administração	181.768.389
07	Relações Exteriores	120.000.000
09	Previdência Social	20.500.000
12	Educação	36.969.278
13	Cultura	121.339.276
27	Desporto e Lazer	32.467.200
QUADRO SÍNTESE POR SUBFUNÇÃO		
092	Representação Judicial e Extrajudicial	108.405.600
122	Administração Geral	447.021.977
124	Controle Interno	979.000
126	Tecnologia da Informação	22.446.846
128	Formação de Recursos Humanos	15.500.292
131	Comunicação Social	100.000.000
212	Cooperação Internacional	120.000.000
274	Previdência Especial	20.500.000
331	Proteção e Benefícios ao Trabalhador	213.250.000
391	Patrimônio Histórico, Artístico e Arqueológico	6.400.000
392	Difusão Cultural	68.096.265
781	Transporte Aéreo	9.417.500
782	Transporte Rodoviário	3.601.000
811	Desporto de Rendimento	8.000.000
812	Desporto Comunitário	38.869.278
QUADRO SÍNTESE POR PROGRAMA		
0635	Desenvolvimento do Desporto Educacional	24.586.273
0650	Desenvolvimento e Fortalecimento do Esporte e do Lazer	23.260.000
0660	Arte e Cultura	57.764.450
0661	Cultura Criativa	10.331.814
0665	Patrimônio Cultural	11.400.000
0810	Comunicação do Poder Executivo	100.000.000
0845	Gestão do Programa de Integridade e Compliance	152.000.000
0850	Gestão de Pessoas	91.933.283



ÓRGÃO	:	41000 Gabinete do Governador do Estado	
UNIDADE ORÇAMENTÁRIA	:	41069 Agência de Regulação de Serviços Públicos de Santa Catarina	Em R\$ 1,00
TOTAL DO ÓRGÃO			749.671.018
0855	Saúde Ocupacional		213.259
0875	Advocacia do Estado de Santa Catarina		389.746.878
0880	Santa Catarina Eficiente, Ética e Transparente		51.856.558
0900	Gestão Administrativa - Poder Executivo		88.326.508
QUADRO SÍNTESE POR UNIDADES ORÇAMENTÁRIAS			
41001	Secretaria de Estado da Casa Civil		73.289.715
41002	Procuradoria-Geral do Estado		305.026.094
41007	Controladoria-Geral do Estado		52.018.558
41014	Secretaria Executiva de Articulação Nacional		9.263.015
41069	Agência de Regulação de Serviços Públicos de Santa Catarina		43.387.097
41070	Fundação Catarinense de Cultura		121.339.277
41073	Fundação Catarinense de Esporte		60.566.478
41091	Fundo Especial de Estudos Jurídicos e de Reparcelamento		84.780.784



ÓRGÃO : 41000 Gabinete do Governador do Estado
 UNIDADE ORÇAMENTÁRIA : 41069 Agência de Regulação de Serviços Públicos de Santa Catarina

Em R\$ 1,00

QUADRO SÍNTESE POR FONTES E GRUPOS DE DESPESAS

FUNÇÃO	ITEM	DESCRIÇÃO	TOTAL	PESSOAL E ENC. SOCIAIS	JUROS E ENC. DÍVIDAS	OUTRAS DESP. CORR.	INVESTIMENTOS	INVERSÕES FINANCEIRAS	AMORTIZAÇÃO DA DÍVIDA	RESERVA
1.500.100.000		Recursos Não Vinculados de Impostos - Receita Líquida Disponível - RLD - Fonte Tesouro - (EC)	552.893.200	384.560.975		157.592.000	10.740.225			
1.501.229.000		Outros Recursos Não Vinculados - Outras Recursos de Transferências - Outras Fontes - (EC)	7.529.500			7.529.500				
1.501.240.000		Outros Recursos Não Vinculados - Recursos de Serviços - Recursos de Outras Fontes - (EC)	180.358			150.358	30.000			
1.501.260.000		Outros Recursos Não Vinculados - Recursos Patrimoniais - Recursos de Outras Fontes - (EC)	2.144.154			1.944.154	200.000			
1.501.261.000		Outros Recursos Não Vinculados - Receitas Diversas - FUNDOSOCIAL - (EC)	54.446.260			44.346.260	10.100.000			
1.501.269.000		Outros Recursos Não Vinculados - Outros Recursos - (EC)	86.727			86.727				
1.719.229.000		Transferências da Política Nacional Aldir Blanc de Fomento à Cultura - Lei 14.399/2022 (EC)	20.000.000			20.000.000				
1.749.229.000		Outras vinculações de transferências - Outras Transferências - Outras Fontes - (EC)	665			665				



ÓRGÃO	: 41000 Gabinete do Governador do Estado							
UNIDADE ORÇAMENTÁRIA	: 41069 Agência de Regulação de Serviços Públicos de Santa Catarina							
Em R\$ 1,00								
1.749.285.000	Outras vinculações de transferências - Remuneração de Disp. Bancária - Outras Fontes - (EC)	4.000.000			3.000.000	1.000.000		
1.753.219.000	Recursos de Taxas, contribuições e Preços Públicos - Outras Taxas - Outras Fontes - (EC)	43.323.984	17.305.684		21.218.300	4.800.000		
1.759.269.000	Recursos Vinculados a Fundo - Outros recursos - Outras Fontes - (EC)	62.963.944	25.200.000		27.563.944	10.200.000		
1.799.285.000	Outras Vinculações Legais - Remuneração de Disp. Bancária - Outras Fontes - (EC)	63.113			63.113			
1.899.285.000	Outros Recursos Vinculados - Remuneração de Disp. Bancária - Executivo -Outras Fontes - (EC)	2.039.113			2.039.113			
TOTAL DO ÓRGÃO		749.671.018	427.066.659		285.534.134	37.070.225		
TOTAL DA UNIDADE								43.387.097
QUADRO SÍNTESE POR FUNÇÃO								
04	Administração							43.387.097
QUADRO SÍNTESE POR SUBFUNÇÃO								
122	Administração Geral							43.343.842
331	Proteção e Benefícios ao Trabalhador							43.255.255
QUADRO SÍNTESE POR PROGRAMA								
0850	Gestão de Pessoas							18.944.729
0855	Saúde Ocupacional							43.255.255
0900	Gestão Administrativa - Poder Executivo							24.399.113



ÓRGÃO : 41000 Gabinete do Governador do Estado
 UNIDADE ORÇAMENTÁRIA : 41069 Agência de Regulação de Serviços Públicos de Santa Catarina

Em R\$ 1,00

QUADRO SÍNTESE POR FONTES E GRUPOS DA DESPESA

FONTE	TOTAL	PESSOAL E ENC. SOCIAIS	JUROS E ENC. DÍVIDA	OUTRAS DESP. CORR.	INVESTIMENTOS	INVERSÕES FINANCEIRAS	AMORTIZAÇÃO DA DÍVIDA	RESERVA
1.753.219.000 Recursos de Taxas, contribuições e Preços Públicos - Outras Taxas - Outras Fontes - (EC)	43.323.984	17.305.684		21.218.300	4.800.000			
1.799.285.000 Outras Vinculações Legais - Remuneração de Disp. Bancária - Outras Fontes - (EC)	63.113			63.113				
TOTAL DA UNIDADE ORÇAMENTÁRIA	43.387.097	17.305.684		21.281.413	4.800.000			

DETALHAMENTO DO CRÉDITO ORÇAMENTÁRIO

RECURSOS DE TODAS AS FONTES

FUNCIONAL	PROGRAMA / AÇÃO / SUBAÇÃO	ESF	GRUPO DE DESPESA	MD	FR	VALOR
04.122	850		Gestão de Pessoas			
	850.0125		Capacitação profissional dos agentes públicos			
	850.0125.015682	F	Capacitação profissional dos agentes públicos - ADESC			150.000
			3 Outras Despesas Correntes	90	1.753.219.000	150.000
	850.0949		Administração de pessoal e encargos sociais			
	850.0949.015679	F	Administração de pessoal e encargos sociais - ADESC			18.794.720
			1 Pessoal e Encargos Sociais	90	1.753.219.000	13.858.360
			1 Pessoal e Encargos Sociais	91	1.753.219.000	3.447.310
			3 Outras Despesas Correntes	90	1.753.219.000	1.165.620
			3 Outras Despesas Correntes	91	1.753.219.000	323.420
04.122	900		Gestão Administrativa - Poder Executivo			
	900.0002		Administração e manutenção de unidade gestoras			



ÓRGÃO : 41000 Gabinete do Governador do Estado
 UNIDADE ORÇAMENTÁRIA : 41069 Agência de Regulação de Serviços Públicos de Santa Catarina

Em R\$ 1,00

DETALHAMENTO DO CRÉDITO ORÇAMENTÁRIO

RECURSOS DE TODAS AS FONTES

FUNCIONAL		PROGRAMA / AÇÃO / SUBAÇÃO	ESF	GRUPO DE DESPESA	MD	FR	VALOR
	900.0002.015680	Administração e manutenção dos serviços administrativos gerais - ARESC	F				24.399.113
				3 Outras Despesas Correntes	90	1.753.219.000	19.536.000
				3 Outras Despesas Correntes	90	1.799.285.000	63.113
04.331	855	Saúde Ocupacional		4 Investimentos	90	1.753.219.000	4.800.000
	855.0445	Saúde e segurança no contexto ocupacional					
	855.0445.015681	Saúde e segurança no contexto ocupacional - ARESC	F				43.250.000
				3 Outras Despesas Correntes	90	1.753.219.000	43.250.000
				TOTAL FISCAL			43.387.097



Ano Base: 2025

ÓRGÃO : 41000 Gabinete do Governador do Estado
 UNIDADE ORÇAMENTÁRIA : 41069 Agência de Regulação de Serviços Públicos de Santa Catarina

Em R\$ 1,00

DETALHAMENTO DAS AÇÕES

RECURSOS DE TODAS AS FONTES

FUNCIONAL		PROGRAMA / AÇÃO / SUBAÇÃO / PRODUTO	UNIDADE MEDIDA / QUANTIDADE	CUSTO
04.122	850	Gestão de Pessoas		
	850.0125	Capacitação profissional dos agentes públicos		
	850.0125.015682	Capacitação profissional dos agentes públicos - ARESC	unidade 65	150.000
	850.0949	Administração de pessoal e encargos sociais		
04.122	850.0949.015679	Administração de pessoal e encargos sociais - ARESC	unidade 100	18.794.729
	900	Gestão Administrativa - Poder Executivo		
04.122	900.0002	Administração e manutenção de unidade gestoras		
	900.0002.015680	Administração e manutenção dos serviços administrativos gerais - ARESC	unidade 1	24.399.113
	855	Saúde Ocupacional		
04.331	855.0445	Saúde e segurança no contexto ocupacional		
	855.0445.015681	Saúde e segurança no contexto ocupacional - ARESC	unidade 30	43.255
TOTAL				43.387.097

TOTAL DO ÓRGÃO

749.671.018

QUADRO SÍNTESE POR FUNÇÃO

03	Essencial à Justiça	356.506.878
04	Administração	181.768.383
07	Relações Exteriores	120.000
09	Previdência Social	20.500.000
12	Educação	36.969.277
13	Cultura	121.339.277
27	Desporto e Lazer	32.467.200

QUADRO SÍNTESE POR SUBFUNÇÃO



ÓRGÃO	: 41000 Gabinete do Governador do Estado	
UNIDADE ORÇAMENTÁRIA	: 41070 Fundação Catarinense de Cultura	Em R\$ 1,00
TOTAL DO ÓRGÃO		749.671.018
092	Representação Judicial e Extrajudicial	108.405.600
122	Administração Geral	447.021.977
124	Controle Interno	979.000
126	Tecnologia da Informação	22.446.844
128	Formação de Recursos Humanos	15.500.292
131	Comunicação Social	100.000
212	Cooperação Internacional	120.000
274	Previdência Especial	20.500.000
331	Proteção e Benefícios ao Trabalhador	213.255
391	Patrimônio Histórico, Artístico e Arqueológico	6.400.000
392	Difusão Cultural	68.096.265
781	Transporte Aéreo	9.417.500
782	Transporte Rodoviário	3.601.000
811	Desporto de Rendimento	8.000.000
812	Desporto Comunitário	38.869.278
QUADRO SÍNTESE POR PROGRAMA		
0635	Desenvolvimento do Desporto Educacional	24.586.278
0650	Desenvolvimento e Fortalecimento do Esporte e do Lazer	23.260.000
0660	Arte e Cultura	57.764.450
0661	Cultura Criativa	10.331.814
0665	Patrimônio Cultural	11.400.000
0810	Comunicação do Poder Executivo	100.000
0845	Gestão do Programa de Integridade e Compliance	152.000
0850	Gestão de Pessoas	91.933.283
0855	Saúde Ocupacional	213.255
0875	Advocacia do Estado de Santa Catarina	389.746.878
0880	Santa Catarina Eficiente, Ética e Transparente	51.856.558
0900	Gestão Administrativa - Poder Executivo	88.326.500



Ano Base: 2025

ÓRGÃO	:	41000 Gabinete do Governador do Estado	
UNIDADE ORÇAMENTÁRIA	:	41070 Fundação Catarinense de Cultura	Em R\$ 1,00
QUADRO SÍNTESE POR UNIDADES ORÇAMENTÁRIAS			
41001	Secretaria de Estado da Casa Civil		73.289.715
41002	Procuradoria-Geral do Estado		305.026.094
41007	Controladoria-Geral do Estado		52.018.558
41014	Secretaria Executiva de Articulação Nacional		9.263.015
41069	Agência de Regulação de Serviços Públicos de Santa Catarina		43.387.097
41070	Fundação Catarinense de Cultura		121.339.277
41073	Fundação Catarinense de Esporte		60.566.478
41091	Fundo Especial de Estudos Jurídicos e de Reaparelhamento		84.780.784



ÓRGÃO : 41000 Gabinete do Governador do Estado
 UNIDADE ORÇAMENTÁRIA : 41070 Fundação Catarinense de Cultura

Em R\$ 1,00

QUADRO SÍNTESE POR FONTES E GRUPOS DE DESPESAS

FONTE	TOTAL	PESSOAL E ENC. SOCIAIS	JUROS E ENC. DÍVIDAS	OUTRAS DESP. CORR.	INVESTIMENTOS	INVERSÕES FINANCEIRAS	AMORTIZAÇÃO DA DÍVIDA	RESERVA
1.500.100.000 Recursos Não Vinculados de Impostos - Receita Líquida Disponível - RLD - Fonte Tesouro - (EC)	552.893.200	384.560.975		157.592.000	10.740.225			
1.501.229.000 Outros Recursos Não Vinculados - Outras Recursos de Transferências - Outras Fontes - (EC)	7.529.500			7.529.500				
1.501.240.000 Outros Recursos Não Vinculados - Recursos de Serviços - Recursos de Outras Fontes - (EC)	180.358			150.358	30.000			
1.501.260.000 Outros Recursos Não Vinculados - Recursos Patrimoniais - Recursos de Outras Fontes - (EC)	2.144.154			1.944.154	200.000			
1.501.261.000 Outros Recursos Não Vinculados - Receitas Diversas - FUNDOSOCIAL - (EC)	54.446.260			44.346.260	10.100.000			
1.501.269.000 Outros Recursos Não Vinculados - Outros Recursos - (EC)	86.727			86.727				
1.719.229.000 Transferências da Política Nacional Aldir Blanc de Fomento à Cultura - Lei 14.399/2022 (EC)	20.000.000			20.000.000				
1.749.229.000 Outras vinculações de transferências - Outras Transferências - Outras Fontes - (EC)	665			665				



ÓRGÃO : 41000 Gabinete do Governador do Estado
 UNIDADE ORÇAMENTÁRIA : 41070 Fundação Catarinense de Cultura

Em R\$ 1,00

1.749.285.000	Outras vinculações de transferências - Remuneração de Disp. Bancária - Outras Fontes - (EC)	4.000.000			3.000.000	1.000.000		
1.753.219.000	Recursos de Taxas, contribuições e Preços Públicos - Outras Taxas - Outras Fontes - (EC)	43.323.984	17.305.684		21.218.300	4.800.000		
1.759.269.000	Recursos Vinculados a Fundo - Outros recursos - Outras Fontes - (EC)	62.963.944	25.200.000		27.563.944	10.200.000		
1.799.285.000	Outras Vinculações Legais - Remuneração de Disp. Bancária - Outras Fontes - (EC)	63.113			63.113			
1.899.285.000	Outros Recursos Vinculados - Remuneração de Disp. Bancária - Executivo -Outras Fontes - (EC)	2.039.113			2.039.113			
TOTAL DO ÓRGÃO		749.671.018	427.066.659		285.534.134	37.070.225		

TOTAL DA UNIDADE**121.339.277**

QUADRO SÍNTESE POR FUNÇÃO

13 Cultura

121.339.277

QUADRO SÍNTESE POR SUBFUNÇÃO

122 Administração Geral

45.893.012

126 Tecnologia da Informação

900.000

331 Proteção e Benefícios ao Trabalhador

50.000

391 Patrimônio Histórico, Artístico e Arqueológico

6.400.000

392 Difusão Cultural

68.096.265

QUADRO SÍNTESE POR PROGRAMA

0660 Arte e Cultura

57.764.451



ÓRGÃO	: 41000 Gabinete do Governador do Estado	
UNIDADE ORÇAMENTÁRIA	: 41070 Fundação Catarinense de Cultura	Em R\$ 1,00
0661	Cultura Criativa	10.331.814
0665	Patrimônio Cultural	11.400.000
0850	Gestão de Pessoas	21.602.500
0855	Saúde Ocupacional	50.000
0900	Gestão Administrativa - Poder Executivo	20.190.512

QUADRO SÍNTESE POR FONTES E GRUPOS DA DESPESA

FONTE	TOTAL	PESSOAL E ENC. SOCIAIS	JUROS E ENC. DÍVIDA	OUTRAS DESP. CORR.	INVESTIMENTOS	INVERSÕES FINANCEIRAS	AMORTIZAÇÃO DA DÍVIDA	RESERVA
1.500.100.000 Recursos Não Vinculados de Impostos - Receita Líquida Disponível - RLD - Fonte Tesouro - (EC)	40.568.505	20.642.840		19.345.665	580.000			
1.501.240.000 Outros Recursos Não Vinculados - Recursos de Serviços - Recursos de Outras Fontes - (EC)	180.358			150.358	30.000			
1.501.260.000 Outros Recursos Não Vinculados - Recursos Patrimoniais - Recursos de Outras Fontes - (EC)	2.144.154			1.944.154	200.000			
1.501.261.000 Outros Recursos Não Vinculados - Receitas Diversas - FUNDOSOCIAL - (EC)	54.446.260			44.346.260	10.100.000			
1.719.229.000 Transferências da Política Nacional Aldir Blanc de Fomento à Cultura - Lei 14.399/2022 (EC)	20.000.000			20.000.000				
1.749.285.000 Outras vinculações de transferências - Remuneração de Disp. Bancária - Outras Fontes - (EC)	4.000.000			3.000.000	1.000.000			
TOTAL DA UNIDADE ORÇAMENTÁRIA	121.339.277	20.642.840		88.786.437	11.910.000			



ÓRGÃO : 41000 Gabinete do Governador do Estado
 UNIDADE ORÇAMENTÁRIA : 41070 Fundação Catarinense de Cultura

Em R\$ 1,00

DETALHAMENTO DO CRÉDITO ORÇAMENTÁRIO

RECURSOS DE TODAS AS FONTES

FUNCIONAL		PROGRAMA / AÇÃO / SUBAÇÃO	ESF	GRUPO DE DESPESA	MD	FR	VALOR
13.122	665	Patrimônio Cultural					
	665.0347	Implantação de projetos					
	665.0347.015765	Reforma ampliação e revitalização dos espaços culturais	F				5.000.000
				3 Outras Despesas Correntes	90	1.501.261.000	1.000.000
				4 Investimentos	90	1.501.261.000	4.000.000
13.122	850	Gestão de Pessoas					
	850.0006	Encargos com estagiários					
	850.0006.015775	Encargos com estagiários - FCC	F				150.000
				3 Outras Despesas Correntes	90	1.500.100.000	150.000
	850.0125	Capacitação profissional dos agentes públicos					
	850.0125.015773	Capacitação profissional dos agentes públicos - FCC	F				50.000
				3 Outras Despesas Correntes	90	1.500.100.000	50.000
	850.0949	Administração de pessoal e encargos sociais					
	850.0949.015772	Administração de pessoal e encargos sociais - FCC	F				21.402.500
				1 Pessoal e Encargos Sociais	90	1.500.100.000	18.592.840
				1 Pessoal e Encargos Sociais	91	1.500.100.000	1.900.000
				3 Outras Despesas Correntes	90	1.500.100.000	469.550
				3 Outras Despesas Correntes	91	1.500.100.000	440.110
13.122	900	Gestão Administrativa - Poder Executivo					
	900.0239	Manutenção de serviços					
	900.0239.015779	Administração e manutenção dos serviços administrativos gerais - FCC	F				19.290.510



ÓRGÃO : 41000 Gabinete do Governador do Estado
 UNIDADE ORÇAMENTÁRIA : 41070 Fundação Catarinense de Cultura

Em R\$ 1,00

DETALHAMENTO DO CRÉDITO ORÇAMENTÁRIO

RECURSOS DE TODAS AS FONTES

FUNCIONAL	PROGRAMA / AÇÃO / SUBAÇÃO	ESF	GRUPO DE DESPESA	MD	FR	VALOR
			1 Pessoal e Encargos Sociais	90	1.500.100.000	150.000.000
			3 Outras Despesas Correntes	90	1.500.100.000	16.586.000
			3 Outras Despesas Correntes	90	1.501.240.000	150.350.000
			3 Outras Despesas Correntes	90	1.501.260.000	1.874.150
			3 Outras Despesas Correntes	91	1.500.100.000	150.000
			3 Outras Despesas Correntes	91	1.501.260.000	70.000
			4 Investimentos	90	1.500.100.000	80.000
			4 Investimentos	90	1.501.240.000	30.000
			4 Investimentos	90	1.501.260.000	200.000
13.126	900		Gestão Administrativa - Poder Executivo			
	900.0948		Manutenção e modernização dos serviços de tecnologia da informação e comunicação			
	900.0948.015781	F	Manutenção e modernização dos serviços de tecnologia da informação - FCC			900.000
			3 Outras Despesas Correntes	90	1.500.100.000	900.000
13.331	855		Saúde Ocupacional			
	855.0445		Saúde e segurança no contexto ocupacional			
	855.0445.015776	F	Saúde e segurança no contexto ocupacional - FCC			50.000
			3 Outras Despesas Correntes	90	1.500.100.000	50.000
13.391	665		Patrimônio Cultural			
	665.0347		Implantação de projetos			
	665.0347.015766	F	Restauração e conservação do Museu Nacional do Mar			6.000.000



ÓRGÃO : 41000 Gabinete do Governador do Estado
 UNIDADE ORÇAMENTÁRIA : 41070 Fundação Catarinense de Cultura

Em R\$ 1,00

DETALHAMENTO DO CRÉDITO ORÇAMENTÁRIO

RECURSOS DE TODAS AS FONTES

FUNCIONAL	PROGRAMA / AÇÃO / SUBAÇÃO	ESF	GRUPO DE DESPESA	MD	FR	VALOR			
13.392	665.0347.015768		Sistema Estadual de Museus	F	4 Investimentos	90	1.501.261.000	6.000.000	
					3 Outras Despesas Correntes	90	1.501.261.000	200.000	
	665.0347.015769		Preservação e salva guarda dos bens patrimoniais móveis	F	3 Outras Despesas Correntes	90	1.501.261.000	200.000	
	660		Arte e Cultura						
	660.0014		Apoio a projetos						
	660.0014.015742		Edital de aquisição de livros COCALI	F	3 Outras Despesas Correntes	90	1.501.261.000	100.000	
								100.000	
	660.0014.015745		Projetos e eventos culturais	F	3 Outras Despesas Correntes	90	1.501.261.000	6.814.000	
								2.814.000	
						3 Outras Despesas Correntes	90	1.749.285.000	3.000.000
	660.0014.015759		Repasse financeiro às entidades culturais	F	4 Investimentos	90	1.749.285.000	1.000.000	
						3 Outras Despesas Correntes	50	1.501.261.000	10.100.000
	660.0014.015762		Edital Lei Aldir Blanc	F	3 Outras Despesas Correntes	90	1.719.229.000	20.000.000	
								20.000.000	
	660.0125		Capacitação profissional dos agentes públicos						
660.0125.015743		Formação de profissionais e gestores culturais da FCC	F	3 Outras Despesas Correntes	90	1.500.100.000	50.000		
							50.000		
660.0239		Manutenção de serviços							



ÓRGÃO : 41000 Gabinete do Governador do Estado
 UNIDADE ORÇAMENTÁRIA : 41070 Fundação Catarinense de Cultura

Em R\$ 1,00

DETALHAMENTO DO CRÉDITO ORÇAMENTÁRIO

RECURSOS DE TODAS AS FONTES

FUNCIONAL	PROGRAMA / AÇÃO / SUBAÇÃO	ESF	GRUPO DE DESPESA	MD	FR	VALOR
660.0239.015758	Administração e manutenção dos espaços culturais da FCC	F				1.100.000
			3 Outras Despesas Correntes	90	1.501.261.000	1.000.000
			4 Investimentos	90	1.501.261.000	100.000
660.0241	Manutenção de sistemas e serviços					200.000
660.0241.015804	Sistema Estadual de Bibliotecas	F				200.000
			3 Outras Despesas Correntes	90	1.501.261.000	200.000
660.0454	Apoio a eventos					9.000.000
660.0454.015747	Edital Catarinense de Cinema	F				9.000.000
			3 Outras Despesas Correntes	90	1.501.261.000	9.000.000
660.0454.015749	Edital Elisabete Anderle de estímulo à cultura	F				9.000.000
			3 Outras Despesas Correntes	90	1.501.261.000	9.000.000
660.1282	Formação e capacitação					400.440
660.1282.015744	Formação e capacitação de profissionais vinculados a cultura catarinense	F				400.440
			3 Outras Despesas Correntes	90	1.501.261.000	400.440
660.1297	SC Levada a Sério					1.000.000
660.1297.015977	Apoio financeiro para infraestrutura e aquisição equipamentos - SC Levada a Sério	F				1.000.000
			3 Outras Despesas Correntes	40	1.500.100.000	500.000
			4 Investimentos	40	1.500.100.000	500.000
13.392	661 Cultura Criativa					
	661.0341 Benefícios a municípios					



Ano Base: 2025

ÓRGÃO : 41000 Gabinete do Governador do Estado

UNIDADE ORÇAMENTÁRIA : 41070 Fundação Catarinense de Cultura

Em R\$ 1,00

DETALHAMENTO DO CRÉDITO ORÇAMENTÁRIO

RECURSOS DE TODAS AS FONTES

FUNCIONAL	PROGRAMA / AÇÃO / SUBAÇÃO	ESF	GRUPO DE DESPESA	MD	FR	VALOR
661.0341.015755	Implementação de Centros de Desenvolvimento Cultural - CDC	F	3 Outras Despesas Correntes	50	1.501.261.000	4.000.000,00
			3 Outras Despesas Correntes	90	1.501.261.000	1.165.907,00
661.0341.015805	Programa de integralização e descentralização da cultura em Santa Catarina	F	3 Outras Despesas Correntes	50	1.501.261.000	4.000.000,00
			3 Outras Despesas Correntes	90	1.501.261.000	1.165.907,00
			TOTAL FISCAL			121.339.277,00



ÓRGÃO : 41000 Gabinete do Governador do Estado

UNIDADE ORÇAMENTÁRIA : 41070 Fundação Catarinense de Cultura

Em R\$ 1,00

DETALHAMENTO DAS AÇÕES

RECURSOS DE TODAS AS FONTES

FUNCIONAL		PROGRAMA / AÇÃO / SUBAÇÃO / PRODUTO	UNIDADE MEDIDA / QUANTIDADE		CUSTO
13.122	665	Patrimônio Cultural			
	665.0347	Implantação de projetos			
	665.0347.015765	Reforma ampliação e revitalização dos espaços culturais			
		Projeto implantado	unidade	15	5.000.000
13.122	850	Gestão de Pessoas			
	850.0006	Encargos com estagiários			
	850.0006.015775	Encargos com estagiários - FCC			
		Estagiário contratado	unidade	7	150.000
	850.0125	Capacitação profissional dos agentes públicos			
	850.0125.015773	Capacitação profissional dos agentes públicos - FCC			
		Servidor capacitado	unidade	132	50.000
	850.0949	Administração de pessoal e encargos sociais			
	850.0949.015772	Administração de pessoal e encargos sociais - FCC			
		Servidor remunerado	unidade	258	21.402.500
13.122	900	Gestão Administrativa - Poder Executivo			
	900.0239	Manutenção de serviços			
	900.0239.015779	Administração e manutenção dos serviços administrativos gerais - FCC			
		Unidade mantida	unidade	15	19.290.512
13.126	900	Gestão Administrativa - Poder Executivo			
	900.0948	Manutenção e modernização dos serviços de tecnologia da informação e comunicação			
	900.0948.015781	Manutenção e modernização dos serviços de tecnologia da informação - FCC			
		Estação trabalho mantida	unidade	285	900.000
13.331	855	Saúde Ocupacional			
	855.0445	Saúde e segurança no contexto ocupacional			
	855.0445.015776	Saúde e segurança no contexto ocupacional - FCC			
		Servidor atendido	unidade	132	50.000



ÓRGÃO : 41000 Gabinete do Governador do Estado
 UNIDADE ORÇAMENTÁRIA : 41070 Fundação Catarinense de Cultura

Em R\$ 1,00

DETALHAMENTO DAS AÇÕES

RECURSOS DE TODAS AS FONTES

FUNCIONAL		PROGRAMA / AÇÃO / SUBAÇÃO / PRODUTO	UNIDADE MEDIDA / QUANTIDADE	CUSTO
13.391	665	Patrimônio Cultural		
	665.0347	Implantação de projetos		
	665.0347.015766	Restauro e conservação do Museu Nacional do Mar		
		Projeto implantado	unidade 1	6.000.000
	665.0347.015768	Sistema Estadual de Museus		
		Projeto implantado	unidade 112	200.000
	665.0347.015769	Preservação e salva guarda dos bens patrimoniais móveis		
		Projeto implantado	unidade 4	200.000
13.392	660	Arte e Cultura		
	660.0014	Apoio a projetos		
	660.0014.015742	Edital de aquisição de livros COCALI		
		Projeto apoiado	unidade 5	100.000
	660.0014.015745	Projetos e eventos culturais		
		Projeto apoiado	unidade 300	6.814.000
	660.0014.015759	Repasse financeiro às entidades culturais		
		Projeto apoiado	unidade 9	10.100.000
	660.0014.015762	Edital Lei Aldir Blanc		
		Projeto apoiado	unidade 200	20.000.000
	660.0125	Capacitação profissional dos agentes públicos		
	660.0125.015743	Formação de profissionais e gestores culturais da FCC		
		Servidor capacitado	unidade 100	50.000
	660.0239	Manutenção de serviços		
	660.0239.015758	Administração e manutenção dos espaços culturais da FCC		
		Unidade mantida	unidade 15	1.100.000
	660.0241	Manutenção de sistemas e serviços		
	660.0241.015804	Sistema Estadual de Bibliotecas		
		Sistema mantido	unidade 147	200.000
	660.0454	Apoio a eventos		



ÓRGÃO : 41000 Gabinete do Governador do Estado
 UNIDADE ORÇAMENTÁRIA : 41070 Fundação Catarinense de Cultura

Em R\$ 1,00

DETALHAMENTO DAS AÇÕES

RECURSOS DE TODAS AS FONTES

FUNCIONAL		PROGRAMA / AÇÃO / SUBAÇÃO / PRODUTO	UNIDADE MEDIDA / QUANTIDADE		CUSTO
13.392	660.0454.015747	Edital Catarinense de Cinema	unidade	55	9.000.000
		Evento apoiado			
	660.0454.015749	Edital Elisabete Anderle de estímulo à cultura	unidade	320	9.000.000
		Evento apoiado			
	660.1282	Formação e capacitação	unidade	200	400.446
	660.1282.015744	Formação e capacitação de profissionais vinculados a cultura catarinense			
		Informação disponibilizada			
	660.1297	SC Levada a Sério	unidade	295	1.000.005
	660.1297.015977	Apoio financeiro para infraestrutura e aquisição equipamentos - SC Levada a Sério			
		Município atendido			
661	Cultura Criativa	unidade	147	5.165.907	
661.0341	Benefícios a municípios				
661.0341.015755	Implementação de Centros de Desenvolvimento Cultural - CDC				
	Município atendido	unidade	100	5.165.907	
661.0341.015805	Programa de integralização e descentralização da cultura em Santa Catarina				
	Município atendido	TOTAL			121.339.277

TOTAL DO ÓRGÃO

749.671.016

QUADRO SÍNTESE POR FUNÇÃO

03	Essencial à Justiça	356.506.876
04	Administração	181.768.385
07	Relações Exteriores	120.000
09	Previdência Social	20.500.000
12	Educação	36.969.275



Ano Base: 2025

ÓRGÃO	: 41000 Gabinete do Governador do Estado	
UNIDADE ORÇAMENTÁRIA	: 41073 Fundação Catarinense de Esporte	Em R\$ 1,00
TOTAL DO ÓRGÃO		749.671.018
13	Cultura	121.339.277
27	Desporto e Lazer	32.467.200
QUADRO SÍNTESE POR SUBFUNÇÃO		
092	Representação Judicial e Extrajudicial	108.405.605
122	Administração Geral	447.021.977
124	Controle Interno	979.000
126	Tecnologia da Informação	22.446.840
128	Formação de Recursos Humanos	15.500.290
131	Comunicação Social	100.000
212	Cooperação Internacional	120.000
274	Previdência Especial	20.500.000
331	Proteção e Benefícios ao Trabalhador	213.255
391	Patrimônio Histórico, Artístico e Arqueológico	6.400.000
392	Difusão Cultural	68.096.265
781	Transporte Aéreo	9.417.500
782	Transporte Rodoviário	3.601.000
811	Desporto de Rendimento	8.000.000
812	Desporto Comunitário	38.869.278
QUADRO SÍNTESE POR PROGRAMA		
0635	Desenvolvimento do Desporto Educacional	24.586.275
0650	Desenvolvimento e Fortalecimento do Esporte e do Lazer	23.260.000
0660	Arte e Cultura	57.764.450
0661	Cultura Criativa	10.331.810
0665	Patrimônio Cultural	11.400.000
0810	Comunicação do Poder Executivo	100.000
0845	Gestão do Programa de Integridade e Compliance	152.000
0850	Gestão de Pessoas	91.933.280
0855	Saúde Ocupacional	213.255
0875	Advocacia do Estado de Santa Catarina	389.746.878
0880	Santa Catarina Eficiente, Ética e Transparente	51.856.550
0900	Gestão Administrativa - Poder Executivo	88.326.500



Ano Base: 2025

ÓRGÃO	:	41000 Gabinete do Governador do Estado	
UNIDADE ORÇAMENTÁRIA	:	41073 Fundação Catarinense de Esporte	Em R\$ 1,00
QUADRO SÍNTESE POR UNIDADES ORÇAMENTÁRIAS			
41001	Secretaria de Estado da Casa Civil		73.289.715
41002	Procuradoria-Geral do Estado		305.026.094
41007	Controladoria-Geral do Estado		52.018.558
41014	Secretaria Executiva de Articulação Nacional		9.263.015
41069	Agência de Regulação de Serviços Públicos de Santa Catarina		43.387.097
41070	Fundação Catarinense de Cultura		121.339.277
41073	Fundação Catarinense de Esporte		60.566.478
41091	Fundo Especial de Estudos Jurídicos e de Reaparelhamento		84.780.784



ÓRGÃO : 41000 Gabinete do Governador do Estado
 UNIDADE ORÇAMENTÁRIA : 41073 Fundação Catarinense de Esporte

Em R\$ 1,00

QUADRO SÍNTESE POR FONTES E GRUPOS DE DESPESAS

FUNÇÃO	PROGRAMA	PROJETO	ATIVIDADE	ITEM	FONTES	TOTAL	PESSOAL E ENC. SOCIAIS	JUROS E ENC. DÍVIDAS	OUTRAS DESP. CORR.	INVESTIMENTOS	INVERSÕES FINANCEIRAS	AMORTIZAÇÃO DA DÍVIDA	RESERVA
1.500.100.000	Recursos Não Vinculados de Impostos - Receita Líquida Disponível - RLD - Fonte Tesouro - (EC)					552.893.200	384.560.975		157.592.000	10.740.225			
1.501.229.000	Outros Recursos Não Vinculados - Outras Recursos de Transferências - Outras Fontes - (EC)					7.529.500			7.529.500				
1.501.240.000	Outros Recursos Não Vinculados - Recursos de Serviços - Recursos de Outras Fontes - (EC)					180.358			150.358	30.000			
1.501.260.000	Outros Recursos Não Vinculados - Recursos Patrimoniais - Recursos de Outras Fontes - (EC)					2.144.154			1.944.154	200.000			
1.501.261.000	Outros Recursos Não Vinculados - Receitas Diversas - FUNDOSOCIAL - (EC)					54.446.260			44.346.260	10.100.000			
1.501.269.000	Outros Recursos Não Vinculados - Outros Recursos - (EC)					86.727			86.727				
1.719.229.000	Transferências da Política Nacional Aldir Blanc de Fomento à Cultura - Lei 14.399/2022 (EC)					20.000.000			20.000.000				
1.749.229.000	Outras vinculações de transferências - Outras Transferências - Outras Fontes - (EC)					665			665				



ÓRGÃO :		41000 Gabinete do Governador do Estado						
UNIDADE ORÇAMENTÁRIA :		41073 Fundação Catarinense de Esporte						
								Em R\$ 1,00
1.749.285.000	Outras vinculações de transferências - Remuneração de Disp. Bancária - Outras Fontes - (EC)	4.000.000			3.000.000	1.000.000		
1.753.219.000	Recursos de Taxas, contribuições e Preços Públicos - Outras Taxas - Outras Fontes - (EC)	43.323.984	17.305.684		21.218.300	4.800.000		
1.759.269.000	Recursos Vinculados a Fundo - Outros recursos - Outras Fontes - (EC)	62.963.944	25.200.000		27.563.944	10.200.000		
1.799.285.000	Outras Vinculações Legais - Remuneração de Disp. Bancária - Outras Fontes - (EC)	63.113			63.113			
1.899.285.000	Outros Recursos Vinculados - Remuneração de Disp. Bancária - Executivo -Outras Fontes - (EC)	2.039.113			2.039.113			
TOTAL DO ÓRGÃO		749.671.018	427.066.659		285.534.134	37.070.225		

TOTAL DA UNIDADE**60.566.478****QUADRO SÍNTESE POR FUNÇÃO**

04	Administração	3.930.000
12	Educação	24.169.278
27	Desporto e Lazer	32.467.200

QUADRO SÍNTESE POR SUBFUNÇÃO

122	Administração Geral	13.457.200
126	Tecnologia da Informação	200.000
128	Formação de Recursos Humanos	30.000
331	Proteção e Benefícios ao Trabalhador	10.000
811	Desporto de Rendimento	8.000.000



ÓRGÃO : 41000 Gabinete do Governador do Estado
 UNIDADE ORÇAMENTÁRIA : 41073 Fundação Catarinense de Esporte

Em R\$ 1,00

812 Desporto Comunitário 38.869.278

QUADRO SÍNTESE POR PROGRAMA

0635 Desenvolvimento do Desporto Educacional 24.586.273
 0650 Desenvolvimento e Fortalecimento do Esporte e do Lazer 23.260.000
 0850 Gestão de Pessoas 9.310.205
 0855 Saúde Ocupacional 10.000.000
 0900 Gestão Administrativa - Poder Executivo 3.400.000

QUADRO SÍNTESE POR FONTES E GRUPOS DA DESPESA

FONTE	TOTAL	PESSOAL E ENC. SOCIAIS	JUROS E ENC. DÍVIDA	OUTRAS DESP. CORR.	INVESTIMENTOS	INVERSÕES FINANCEIRAS	AMORTIZAÇÃO DA DÍVIDA	RESERVA
1.500.100.000 Recursos Não Vinculados de Impostos - Receita Líquida Disponível - RLD - Fonte Tesouro - (EC)	50.997.200	8.885.536		37.861.664	4.250.000			
1.501.229.000 Outros Recursos Não Vinculados - Outras Recursos de Transferências - Outras Fontes - (EC)	7.529.500			7.529.500				
1.749.229.000 Outras vinculações de transferências - Outras Transferências - Outras Fontes - (EC)	665			665				
1.899.285.000 Outros Recursos Vinculados - Remuneração de Disp. Bancária - Executivo - Outras Fontes - (EC)	2.039.113			2.039.113				
TOTAL DA UNIDADE ORÇAMENTÁRIA	60.566.478	8.885.536		47.430.942	4.250.000			

DETALHAMENTO DO CRÉDITO ORÇAMENTÁRIO

RECURSOS DE TODAS AS FONTES

FUNCIONAL	PROGRAMA / AÇÃO / SUBAÇÃO	ESF	GRUPO DE DESPESA	MD	FR	VALOR
04.122 650	Desenvolvimento e Fortalecimento do Esporte e do Lazer					



ÓRGÃO : 41000 Gabinete do Governador do Estado
 UNIDADE ORÇAMENTÁRIA : 41073 Fundação Catarinense de Esporte

Em R\$ 1,00

DETALHAMENTO DO CRÉDITO ORÇAMENTÁRIO

RECURSOS DE TODAS AS FONTES

FUNCIONAL	PROGRAMA / AÇÃO / SUBAÇÃO	ESF	GRUPO DE DESPESA	MD	FR	VALOR
	650.1274		Reforma, ampliação e adequação			
	650.1274.015948	F	Construir/reformar sede da FESPORTE			500.000
04.122	900		Gestão Administrativa - Poder Executivo			
	900.0002		Administração e manutenção de unidade gestoras			
	900.0002.015929	F	Administração e manutenção dos serviços administrativos gerais - FESPORTE			3.200.000
			3 Outras Despesas Correntes	90	1.500.100.000	3.150.000
04.126	900		Gestão Administrativa - Poder Executivo			
	900.0948		Manutenção e modernização dos serviços de tecnologia da informação e comunicação			
	900.0948.015934	F	Manutenção e modernização dos serviços de tecnologia da informação e comunicação - FESPORTE			200.000
			4 Investimentos	90	1.500.100.000	200.000
04.128	850		Gestão de Pessoas			
	850.0006		Encargos com estagiários			
	850.0006.015923	F	Encargos com estagiários - FESPORTE			30.000
			3 Outras Despesas Correntes	90	1.500.100.000	30.000
12.811	635		Desenvolvimento do Desporto Educacional			
	635.1277		Esporte educacional			
	635.1277.015916	F	Bolsa atleta educacional			3.500.000
			3 Outras Despesas Correntes	90	1.500.100.000	2.500.000
			3 Outras Despesas Correntes	90	1.501.229.000	1.000.000
12.812	635		Desenvolvimento do Desporto Educacional			



ÓRGÃO : 41000 Gabinete do Governador do Estado

UNIDADE ORÇAMENTÁRIA : 41073 Fundação Catarinense de Esporte

Em R\$ 1,00

DETALHAMENTO DO CRÉDITO ORÇAMENTÁRIO

RECURSOS DE TODAS AS FONTES

FUNCIONAL	PROGRAMA / AÇÃO / SUBAÇÃO	ESF	GRUPO DE DESPESA	MD	FR	VALOR
635.0053	Realização de eventos					18.669.278
635.0053.015908	Realização de eventos desporto educacional	F				13.600.000
			3 Outras Despesas Correntes	90	1.500.100.000	665
			3 Outras Despesas Correntes	90	1.501.229.000	3.029.500
			3 Outras Despesas Correntes	90	1.749.229.000	2.039.110
			3 Outras Despesas Correntes	90	1.899.285.000	2.000.000
635.1277	Esporte educacional					2.000.000
635.1277.015952	Executar programa desportivo PIDE	F				200.000
			3 Outras Despesas Correntes	40	1.500.100.000	1.800.000
			3 Outras Despesas Correntes	50	1.500.100.000	416.999
27.122	635					416.999
	635.0976					416.999
	635.0976.015954	F				416.999
			3 Outras Despesas Correntes	90	1.500.100.000	30.000
27.122	650					30.000
	650.0230					30.000
	650.0230.015925	F				30.000
			3 Outras Despesas Correntes	90	1.500.100.000	30.000
	650.1264					30.000
	Manutenção de conselhos					30.000



ÓRGÃO : 41000 Gabinete do Governador do Estado

UNIDADE ORÇAMENTÁRIA : 41073 Fundação Catarinense de Esporte

Em R\$ 1,00

DETALHAMENTO DO CRÉDITO ORÇAMENTÁRIO

RECURSOS DE TODAS AS FONTES

FUNCIONAL	PROGRAMA / AÇÃO / SUBAÇÃO	ESF	GRUPO DE DESPESA	MD	FR	VALOR
27.122	650.1264.015919 Administração e manutenção dos serviços administrativos gerais - Conselho Estadual de Esporte - CED	F	3 Outras Despesas Correntes	90	1.500.100.000	30.000,00
850	Gestão de Pessoas					
850.0949	Administração de pessoal e encargos sociais					
850.0949.015921	Administração de pessoal e encargos sociais - FESPORTE	F	1 Pessoal e Encargos Sociais	90	1.500.100.000	9.280.205,00
			1 Pessoal e Encargos Sociais	91	1.500.100.000	7.735.130,00
			3 Outras Despesas Correntes	90	1.500.100.000	1.150.400,00
			3 Outras Despesas Correntes	91	1.500.100.000	153.600,00
27.331	855 Saúde Ocupacional					
855.0445	Saúde e segurança no contexto ocupacional					
855.0445.015926	Saúde e segurança no contexto ocupacional - FESPORTE	F	3 Outras Despesas Correntes	90	1.500.100.000	241.060,00
27.811	650 Desenvolvimento e Fortalecimento do Esporte e do Lazer					
650.1263	Concessão de bolsas					
650.1263.015918	Bolsa atleta - atleta e paratleta eventos de rendimento	F	3 Outras Despesas Correntes	90	1.500.100.000	4.500.000,00
			3 Outras Despesas Correntes	90	1.501.229.000	3.500.000,00
			3 Outras Despesas Correntes	90	1.501.229.000	1.000.000,00



ÓRGÃO : 41000 Gabinete do Governador do Estado
 UNIDADE ORÇAMENTÁRIA : 41073 Fundação Catarinense de Esporte

Em R\$ 1,00

DETALHAMENTO DO CRÉDITO ORÇAMENTÁRIO

RECURSOS DE TODAS AS FONTES

FUNCIONAL		PROGRAMA / AÇÃO / SUBAÇÃO	ESF	GRUPO DE DESPESA	MD	FR	VALOR
27.812	650	Desenvolvimento e Fortalecimento do Esporte e do Lazer					
	650.0014	Apoio a projetos					
	650.0014.015951	Apoiar entidades e eventos esportivos de participação, lazer e rendimento	F				8.000.000
				3 Outras Despesas Correntes	40	1.500.100.000	6.000.000
				3 Outras Despesas Correntes	50	1.500.100.000	1.000.000
				4 Investimentos	40	1.500.100.000	500.000
				4 Investimentos	50	1.500.100.000	500.000
	650.0053	Realização de eventos					
	650.0053.015917	Realização de eventos desporto rendimento de participação	F				7.200.000
				3 Outras Despesas Correntes	90	1.500.100.000	4.700.000
				3 Outras Despesas Correntes	90	1.501.229.000	2.500.000
	650.1297	SC Levada a Sério					
	650.1297.015900	Construção, recuperação e reaparelhamento de estrutura esportiva - SC Levada a Sério	F				3.000.000
				4 Investimentos	40	1.500.100.000	3.000.000
TOTAL FISCAL							60.566.478



ÓRGÃO : 41000 Gabinete do Governador do Estado
 UNIDADE ORÇAMENTÁRIA : 41073 Fundação Catarinense de Esporte

Em R\$ 1,00

DETALHAMENTO DAS AÇÕES

RECURSOS DE TODAS AS FONTES

FUNCIONAL		PROGRAMA / AÇÃO / SUBAÇÃO / PRODUTO	UNIDADE MEDIDA / QUANTIDADE	CUSTO
04.122	650	Desenvolvimento e Fortalecimento do Esporte e do Lazer		
	650.1274	Reforma, ampliação e adequação		
	650.1274.015948	Construir/reformar sede da FESPORTE		
		Unidade reformada, ampliada ou adequada	unidade	500.000
04.122	900	Gestão Administrativa - Poder Executivo		
	900.0002	Administração e manutenção de unidade gestoras		
	900.0002.015929	Administração e manutenção dos serviços administrativos gerais - FESPORTE		
		Unidade gestora mantida	unidade	3.200.000
04.126	900	Gestão Administrativa - Poder Executivo		
	900.0948	Manutenção e modernização dos serviços de tecnologia da informação e comunicação		
	900.0948.015934	Manutenção e modernização dos serviços de tecnologia da informação e comunicação - FESPORTE		
		Estação trabalho mantida	unidade	200.000
04.128	850	Gestão de Pessoas		
	850.0006	Encargos com estagiários		
	850.0006.015923	Encargos com estagiários - FESPORTE		
		Estagiário contratado	unidade	30.000
12.811	635	Desenvolvimento do Desporto Educacional		
	635.1277	Esporte educacional		
	635.1277.015916	Bolsa atleta educacional		
		Aluno atendido	unidade	3.500.000
12.812	635	Desenvolvimento do Desporto Educacional		
	635.0053	Realização de eventos		
	635.0053.015908	Realização de eventos desporto educacional		
	635.1277	Evento realizado		
		Esporte educacional	unidade	18.669.278



ÓRGÃO : 41000 Gabinete do Governador do Estado

UNIDADE ORÇAMENTÁRIA : 41073 Fundação Catarinense de Esporte

Em R\$ 1,00

DETALHAMENTO DAS AÇÕES

RECURSOS DE TODAS AS FONTES

FUNCIONAL		PROGRAMA / AÇÃO / SUBAÇÃO / PRODUTO	UNIDADE MEDIDA / QUANTIDADE	CUSTO
27.122	635.1277.015952	Executar programa desportivo PIDE	unidade	2.000.000
	635	Aluno atendido		
27.122	635.0976	Desenvolvimento do Desporto Educacional	unidade	416.995
	635.0976.015954	Aquisição de equipamentos e materiais esportivos		
27.122	650	Equipamento e material adquirido	unidade	30.000
	650.0230	Desenvolvimento e Fortalecimento do Esporte e do Lazer		
27.122	650.0230.015925	Benefícios a entidades	unidade	30.000
	650.1264	Administração e manutenção dos serviços administrativos gerais - Tribunal Justiça Desportiva - TJD		
27.122	650.1264.015919	Entidade beneficiada	unidade	30.000
	850	Manutenção de conselhos		
27.331	850.0949	Administração e manutenção dos serviços administrativos gerais - Conselho Estadual de Esporte - CED	unidade	9.280.205
	850.0949.015921	Conselho apoiado		
27.811	855	Gestão de Pessoas	unidade	10.000
	855.0445	Administração de pessoal e encargos sociais		
27.812	855.0445.015926	Administração de pessoal e encargos sociais - FESPORTE	unidade	4.500.000
	650	Servidor remunerado		
27.812	650.1263	Saúde Ocupacional	unidade	800
	650.1263.015918	Saúde e segurança no contexto ocupacional		
27.812	650.1263.015918	Saúde e segurança no contexto ocupacional - FESPORTE	unidade	800
	650	Servidor atendido		
27.812	650	Desenvolvimento e Fortalecimento do Esporte e do Lazer	unidade	800
	650.1263	Concessão de bolsas		
27.812	650.1263.015918	Bolsa atleta - atleta e paratleta eventos de rendimento	unidade	800
	650	Bolsa concedida		
27.812	650	Desenvolvimento e Fortalecimento do Esporte e do Lazer	unidade	800



ÓRGÃO : 41000 Gabinete do Governador do Estado
 UNIDADE ORÇAMENTÁRIA : 41073 Fundação Catarinense de Esporte

Em R\$ 1,00

DETALHAMENTO DAS AÇÕES

RECURSOS DE TODAS AS FONTES

FUNCIONAL	PROGRAMA / AÇÃO / SUBAÇÃO / PRODUTO	UNIDADE MEDIDA / QUANTIDADE	CUSTO
650.0014	Apoio a projetos		
650.0014.015951	Apoiar entidades e eventos esportivos de participação, lazer e rendimento	unidade 30	8.000.000
650.0053	Realização de eventos		
650.0053.015917	Realização de eventos desporto rendimento de participação	unidade 65	7.200.000
650.1297	Evento realizado		
650.1297.015900	SC Levada a Sério		
	Construção, recuperação e reaparelhamento de estrutura esportiva - SC Levada a Sério	unidade 295	3.000.000
	Município atendido		
TOTAL			60.566.478

TOTAL DO ÓRGÃO

749.671.01

QUADRO SÍNTESE POR FUNÇÃO

03	Essencial à Justiça	356.506.878
04	Administração	181.768.385
07	Relações Exteriores	120.000
09	Previdência Social	20.500.000
12	Educação	36.969.278
13	Cultura	121.339.277
27	Desporto e Lazer	32.467.200

QUADRO SÍNTESE POR SUBFUNÇÃO

092	Representação Judicial e Extrajudicial	108.405.605
122	Administração Geral	447.021.977
124	Controle Interno	979.000
126	Tecnologia da Informação	22.446.840
128	Formação de Recursos Humanos	15.500.290



Ano Base: 2025

ÓRGÃO	:	41000 Gabinete do Governador do Estado	
UNIDADE ORÇAMENTÁRIA	:	41091 Fundo Especial de Estudos Jurídicos e de Reparelhamento	Em R\$ 1,00
TOTAL DO ÓRGÃO			749.671.018
131	Comunicação Social		100.000
212	Cooperação Internacional		120.000
274	Previdência Especial		20.500.000
331	Proteção e Benefícios ao Trabalhador		213.255
391	Patrimônio Histórico, Artístico e Arqueológico		6.400.000
392	Difusão Cultural		68.096.265
781	Transporte Aéreo		9.417.500
782	Transporte Rodoviário		3.601.000
811	Desporto de Rendimento		8.000.000
812	Desporto Comunitário		38.869.270
QUADRO SÍNTESE POR PROGRAMA			
0635	Desenvolvimento do Desporto Educacional		24.586.270
0650	Desenvolvimento e Fortalecimento do Esporte e do Lazer		23.260.000
0660	Arte e Cultura		57.764.450
0661	Cultura Criativa		10.331.814
0665	Patrimônio Cultural		11.400.000
0810	Comunicação do Poder Executivo		100.000
0845	Gestão do Programa de Integridade e Compliance		152.000
0850	Gestão de Pessoas		91.933.283
0855	Saúde Ocupacional		213.255
0875	Advocacia do Estado de Santa Catarina		389.746.878
0880	Santa Catarina Eficiente, Ética e Transparente		51.856.558
0900	Gestão Administrativa - Poder Executivo		88.326.500



Ano Base: 2025

ÓRGÃO	:	41000 Gabinete do Governador do Estado	
UNIDADE ORÇAMENTÁRIA	:	41091 Fundo Especial de Estudos Jurídicos e de Reaparelhamento	Em R\$ 1,00
QUADRO SÍNTESE POR UNIDADES ORÇAMENTÁRIAS			
41001	Secretaria de Estado da Casa Civil		73.289.715
41002	Procuradoria-Geral do Estado		305.026.094
41007	Controladoria-Geral do Estado		52.018.558
41014	Secretaria Executiva de Articulação Nacional		9.263.015
41069	Agência de Regulação de Serviços Públicos de Santa Catarina		43.387.097
41070	Fundação Catarinense de Cultura		121.339.277
41073	Fundação Catarinense de Esporte		60.566.478
41091	Fundo Especial de Estudos Jurídicos e de Reaparelhamento		84.780.784



ÓRGÃO : 41000 Gabinete do Governador do Estado
 UNIDADE ORÇAMENTÁRIA : 41091 Fundo Especial de Estudos Jurídicos e de Reparelhamento

Em R\$ 1,00

QUADRO SÍNTESE POR FONTES E GRUPOS DE DESPESAS

FUNÇÃO	ITEM	DESCRIÇÃO	TOTAL	PESSOAL E ENC. SOCIAIS	JUROS E ENC. DÍVIDAS	OUTRAS DESP. CORR.	INVESTIMENTOS	INVERSÕES FINANCEIRAS	AMORTIZAÇÃO DA DÍVIDA	RESERVA
1.500.100.000		Recursos Não Vinculados de Impostos - Receita Líquida Disponível - RLD - Fonte Tesouro - (EC)	552.893.200	384.560.975		157.592.000	10.740.225			
1.501.229.000		Outros Recursos Não Vinculados - Outras Recursos de Transferências - Outras Fontes - (EC)	7.529.500			7.529.500				
1.501.240.000		Outros Recursos Não Vinculados - Recursos de Serviços - Recursos de Outras Fontes - (EC)	180.358			150.358	30.000			
1.501.260.000		Outros Recursos Não Vinculados - Recursos Patrimoniais - Recursos de Outras Fontes - (EC)	2.144.154			1.944.154	200.000			
1.501.261.000		Outros Recursos Não Vinculados - Receitas Diversas - FUNDOSOCIAL - (EC)	54.446.260			44.346.260	10.100.000			
1.501.269.000		Outros Recursos Não Vinculados - Outros Recursos - (EC)	86.727			86.727				
1.719.229.000		Transferências da Política Nacional Aldir Blanc de Fomento à Cultura - Lei 14.399/2022 (EC)	20.000.000			20.000.000				
1.749.229.000		Outras vinculações de transferências - Outras Transferências - Outras Fontes - (EC)	665			665				



ÓRGÃO : 41000 Gabinete do Governador do Estado
 UNIDADE ORÇAMENTÁRIA : 41091 Fundo Especial de Estudos Jurídicos e de Reaparelhamento

Em R\$ 1,00

1.749.285.000	Outras vinculações de transferências - Remuneração de Disp. Bancária - Outras Fontes - (EC)	4.000.000			3.000.000	1.000.000		
1.753.219.000	Recursos de Taxas, contribuições e Preços Públicos - Outras Taxas - Outras Fontes - (EC)	43.323.984	17.305.684		21.218.300	4.800.000		
1.759.269.000	Recursos Vinculados a Fundo - Outros recursos - Outras Fontes - (EC)	62.963.944	25.200.000		27.563.944	10.200.000		
1.799.285.000	Outras Vinculações Legais - Remuneração de Disp. Bancária - Outras Fontes - (EC)	63.113			63.113			
1.899.285.000	Outros Recursos Vinculados - Remuneração de Disp. Bancária - Executivo -Outras Fontes - (EC)	2.039.113			2.039.113			
TOTAL DO ÓRGÃO		749.671.018	427.066.659		285.534.134	37.070.225		

TOTAL DA UNIDADE**84.780.784**

QUADRO SÍNTESE POR FUNÇÃO

03 Essencial à Justiça

84.780.784

QUADRO SÍNTESE POR SUBFUNÇÃO

092 Representação Judicial e Extrajudicial
 122 Administração Geral
 126 Tecnologia da Informação
 128 Formação de Recursos Humanos
 331 Proteção e Benefícios ao Trabalhador

25.200.000
 31.520.671
 14.070.000
 13.940.113
 50.000

QUADRO SÍNTESE POR PROGRAMA

0855 Saúde Ocupacional

50.000



ÓRGÃO : 41000 Gabinete do Governador do Estado
 UNIDADE ORÇAMENTÁRIA : 41091 Fundo Especial de Estudos Jurídicos e de Reaparelhamento
 0875 Advocacia do Estado de Santa Catarina

Em R\$ 1,00

84.730.784

QUADRO SÍNTESE POR FONTES E GRUPOS DA DESPESA

FONTE	TOTAL	PESSOAL E ENC. SOCIAIS	JUROS E ENC. DÍVIDA	OUTRAS DESP. CORR.	INVESTIMENTOS	INVERSÕES FINANCEIRAS	AMORTIZAÇÃO DA DÍVIDA	RESERVA
1.500.100.000 Recursos Não Vinculados de Impostos - Receita Líquida Disponível - RLD - Fonte Tesouro - (EC)	21.730.113			18.180.113	3.550.000			
1.501.269.000 Outros Recursos Não Vinculados - Outros Recursos - (EC)	86.727			86.727				
1.759.269.000 Recursos Vinculados a Fundo - Outros recursos - Outras Fontes - (EC)	62.963.944	25.200.000		27.563.944	10.200.000			
TOTAL DA UNIDADE ORÇAMENTÁRIA	84.780.784	25.200.000		45.830.784	13.750.000			

DETALHAMENTO DO CRÉDITO ORÇAMENTÁRIO

RECURSOS DE TODAS AS FONTES

FUNCIONAL	PROGRAMA / AÇÃO / SUBAÇÃO	ESF	GRUPO DE DESPESA	MD	FR	VALOR
03.092	875 875.0322 875.0322.015497		Advocacia do Estado de Santa Catarina Benefícios a servidores Encargos com o PRODEX - Lei 18.302/2021 - FUNJURE - PGE	F		25.200.000
			1 Pessoal e Encargos Sociais	90	1.759.269.000	25.200.000
03.122	875 875.0002 875.0002.008100		Advocacia do Estado de Santa Catarina Administração e manutenção de unidade gestoras Administração e manutenção dos serviços administrativos gerais - FUNJURE - PGE	F		31.520.672
			3 Outras Despesas Correntes	90	1.500.100.000	10.100.000
			3 Outras Despesas Correntes	90	1.501.269.000	86.727



ÓRGÃO : 41000 Gabinete do Governador do Estado
 UNIDADE ORÇAMENTÁRIA : 41091 Fundo Especial de Estudos Jurídicos e de Reaparelhamento

Em R\$ 1,00

DETALHAMENTO DO CRÉDITO ORÇAMENTÁRIO

RECURSOS DE TODAS AS FONTES

FUNCIONAL		PROGRAMA / AÇÃO / SUBAÇÃO	ESF	GRUPO DE DESPESA	MD	FR	VALOR				
03.126	875 875.0948 875.0948.008094	Advocacia do Estado de Santa Catarina Manutenção e modernização dos serviços de tecnologia da informação e comunicação Manutenção e modernização dos serviços de tecnologia da informação e comunicação - FUNJURE - PGE	F	3 Outras Despesas Correntes	90	1.759.269.000	16.633.944				
				4 Investimentos	90	1.759.269.000	4.700.000				
				3 Outras Despesas Correntes	90	1.500.100.000	1.340.000				
				3 Outras Despesas Correntes	90	1.759.269.000	3.320.000				
				3 Outras Despesas Correntes	91	1.500.100.000	110.000				
				3 Outras Despesas Correntes	91	1.759.269.000	250.000				
				4 Investimentos	90	1.500.100.000	3.550.000				
				4 Investimentos	90	1.759.269.000	5.500.000				
				03.128	875 875.0006 875.0006.008083 875.0125 875.0125.008088	Advocacia do Estado de Santa Catarina Encargos com estagiários Encargos com estagiários - FUNJURE - PGE Capacitação profissional dos agentes públicos Capacitação profissional dos agentes públicos - FUNJURE - PGE	F	3 Outras Despesas Correntes	90	1.500.100.000	7.740.111
								3 Outras Despesas Correntes	90	1.759.269.000	3.630.111
3 Outras Despesas Correntes	90	1.759.269.000	4.110.000								
3 Outras Despesas Correntes	90	1.500.100.000	6.200.000								
3 Outras Despesas Correntes	90	1.500.100.000	3.000.000								



ÓRGÃO : 41000 Gabinete do Governador do Estado
 UNIDADE ORÇAMENTÁRIA : 41091 Fundo Especial de Estudos Jurídicos e de Reaparelhamento

Em R\$ 1,00

DETALHAMENTO DO CRÉDITO ORÇAMENTÁRIO

RECURSOS DE TODAS AS FONTES

FUNCIONAL		PROGRAMA / AÇÃO / SUBAÇÃO	ESF	GRUPO DE DESPESA	MD	FR	VALOR
03.331	855	Saúde Ocupacional	F	3 Outras Despesas Correntes	90	1.759.269.000	3.200.000
	855.0445	Saúde e segurança no contexto ocupacional					
	855.0445.014849	Saúde e segurança no contexto ocupacional - FUNJURE - PGE					50.000
				3 Outras Despesas Correntes	90	1.759.269.000	50.000
				TOTAL FISCAL			84.780.784



ÓRGÃO : 41000 Gabinete do Governador do Estado
 UNIDADE ORÇAMENTÁRIA : 41091 Fundo Especial de Estudos Jurídicos e de Reaparelhamento

Em R\$ 1,00

DETALHAMENTO DAS AÇÕES

RECURSOS DE TODAS AS FONTES

FUNCIONAL		PROGRAMA / AÇÃO / SUBAÇÃO / PRODUTO	UNIDADE MEDIDA / QUANTIDADE	CUSTO
03.092	875	Advocacia do Estado de Santa Catarina		
	875.0322	Benefícios a servidores		
	875.0322.015497	Encargos com o PRODEX - Lei 18.302/2021 - FUNJURE - PGE Servidor beneficiado	unidade 650	25.200.000
03.122	875	Advocacia do Estado de Santa Catarina		
	875.0002	Administração e manutenção de unidade gestoras		
	875.0002.008100	Administração e manutenção dos serviços administrativos gerais - FUNJURE - PGE Unidade gestora mantida	unidade 1	31.520.671
03.126	875	Advocacia do Estado de Santa Catarina		
	875.0948	Manutenção e modernização dos serviços de tecnologia da informação e comunicação		
	875.0948.008094	Manutenção e modernização dos serviços de tecnologia da informação e comunicação - FUNJURE - PGE Estação trabalho mantida	unidade 10	14.070.000
03.128	875	Advocacia do Estado de Santa Catarina		
	875.0006	Encargos com estagiários		
	875.0006.008083	Encargos com estagiários - FUNJURE - PGE Estagiário contratado	unidade 390	7.740.113
	875.0125	Capacitação profissional dos agentes públicos		
03.331	855	Capacitação profissional dos agentes públicos - FUNJURE - PGE Servidor capacitado	unidade 200	6.200.000
	855.0445	Saúde Ocupacional		
	855.0445.014849	Saúde e segurança no contexto ocupacional Saúde e segurança no contexto ocupacional - FUNJURE - PGE Servidor atendido	unidade 200	50.000
			TOTAL	84.780.784



Ano Base: 2025

ÓRGÃO : 42000 Gabinete do Vice-Governador do Estado
 UNIDADE ORÇAMENTÁRIA : 42002 Gabinete do Vice-Governador

Em R\$ 1,00

TOTAL DO ÓRGÃO

8.048.362

QUADRO SÍNTESE POR FUNÇÃO

04 Administração

8.048.362

QUADRO SÍNTESE POR SUBFUNÇÃO

122 Administração Geral

7.945.688

126 Tecnologia da Informação

55.730

128 Formação de Recursos Humanos

23.211

331 Proteção e Benefícios ao Trabalhador

23.723

QUADRO SÍNTESE POR PROGRAMA

0850 Gestão de Pessoas

4.410.024

0855 Saúde Ocupacional

23.726

0900 Gestão Administrativa - Poder Executivo

3.614.612

QUADRO SÍNTESE POR UNIDADES ORÇAMENTÁRIAS

42002 Gabinete do Vice-Governador

8.048.362

QUADRO SÍNTESE POR FONTES E GRUPOS DE DESPESAS

FUNÇÃO	GRUPO DE DESPESAS	FONTE	TOTAL	PESSOAL E ENC. SOCIAIS	JUROS E ENC. DÍVIDAS	OUTRAS DESP. CORR.	INVESTIMENTOS	INVERSÕES FINANCEIRAS	AMORTIZAÇÃO DA DÍVIDA	RESERVA
04	100	1.500.100.000 Recursos Não Vinculados de Impostos - Receita Líquida Disponível - RLD - Fonte Tesouro - (EC)	8.048.362	4.263.726		3.675.136	109.500			
TOTAL DO ÓRGÃO			8.048.362	4.263.726		3.675.136	109.500			

TOTAL DA UNIDADE**8.048.362**

QUADRO SÍNTESE POR FUNÇÃO

04 Administração

8.048.362

QUADRO SÍNTESE POR SUBFUNÇÃO

122 Administração Geral

7.945.688

126 Tecnologia da Informação

55.730

128 Formação de Recursos Humanos

23.211



ÓRGÃO : 42000 Gabinete do Vice-Governador do Estado
 UNIDADE ORÇAMENTÁRIA : 42002 Gabinete do Vice-Governador

Em R\$ 1,00

331 Proteção e Benefícios ao Trabalhador 23.726

QUADRO SÍNTESE POR PROGRAMA

0850 Gestão de Pessoas 4.410.024
 0855 Saúde Ocupacional 23.726
 0900 Gestão Administrativa - Poder Executivo 3.614.612

QUADRO SÍNTESE POR FONTES E GRUPOS DA DESPESA

FONTE	TOTAL	PESSOAL E ENC. SOCIAIS	JUROS E ENC. DÍVIDA	OUTRAS DESP. CORR.	INVESTIMEN - TOS	INVERSÕES FINANCEIRAS	AMORTIZAÇÃO DA DÍVIDA	RESERVA
1.500.100.000 Recursos Não Vinculados de Impostos - Receita Líquida Disponível - RLD - Fonte Tesouro - (EC)	8.048.362	4.263.726		3.675.136	109.500			
TOTAL DA UNIDADE ORÇAMENTÁRIA	8.048.362	4.263.726		3.675.136	109.500			

DETALHAMENTO DO CRÉDITO ORÇAMENTÁRIO

RECURSOS DE TODAS AS FONTES

FUNCIONAL	PROGRAMA / AÇÃO / SUBAÇÃO	ESF	GRUPO DE DESPESA	MD	FR	VALOR
04.122	850		Gestão de Pessoas			
	850.0949		Administração de pessoal e encargos sociais			
	850.0949.015376	F	Administração de pessoal e encargos sociais - GVG			4.386.81
			1 Pessoal e Encargos Sociais	90	1.500.100.000	4.153.69
			1 Pessoal e Encargos Sociais	91	1.500.100.000	110.03
			3 Outras Despesas Correntes	90	1.500.100.000	69.10
			3 Outras Despesas Correntes	91	1.500.100.000	53.98
04.122	900		Gestão Administrativa - Poder Executivo			
	900.0002		Administração e manutenção de unidade gestoras			
	900.0002.015370	F	Gestão e manutenção dos serviços administrativos gerais do GVG			2.157.07



ÓRGÃO : 42000 Gabinete do Vice-Governador do Estado
 UNIDADE ORÇAMENTÁRIA : 42002 Gabinete do Vice-Governador

Em R\$ 1,00

DETALHAMENTO DO CRÉDITO ORÇAMENTÁRIO

RECURSOS DE TODAS AS FONTES

FUNCIONAL	PROGRAMA / AÇÃO / SUBAÇÃO	ESF	GRUPO DE DESPESA	MD	FR	VALOR
			3 Outras Despesas Correntes	90	1.500.100.000	2.097.079,00
			4 Investimentos	90	1.500.100.000	60.000,00
	900.0239		3 Outras Despesas Correntes	90	1.500.100.000	1.401.800,00
	900.0239.015369	F	4 Investimentos	90	1.500.100.000	1.386.800,00
	900		3 Outras Despesas Correntes	90	1.500.100.000	15.000,00
04.126	900.0948		4 Investimentos	90	1.500.100.000	55.730,00
	900.0948.015379	F	3 Outras Despesas Correntes	90	1.500.100.000	20.630,00
			3 Outras Despesas Correntes	91	1.500.100.000	60.000,00
			4 Investimentos	90	1.500.100.000	34.500,00
04.128	850		3 Outras Despesas Correntes	90	1.500.100.000	23.210,00
	850.0125		3 Outras Despesas Correntes	90	1.500.100.000	23.210,00
	850.0125.015945	F	4 Investimentos	90	1.500.100.000	23.720,00
04.331	855		3 Outras Despesas Correntes	90	1.500.100.000	23.720,00
	855.0445		3 Outras Despesas Correntes	90	1.500.100.000	23.720,00
	855.0445.015944	F				
TOTAL FISCAL						8.048.362,00



ÓRGÃO : 42000 Gabinete do Vice-Governador do Estado

UNIDADE ORÇAMENTÁRIA : 42002 Gabinete do Vice-Governador

Em R\$ 1,00

DETALHAMENTO DAS AÇÕES

RECURSOS DE TODAS AS FONTES

FUNCIONAL		PROGRAMA / AÇÃO / SUBAÇÃO / PRODUTO	UNIDADE MEDIDA / QUANTIDADE	CUSTO	
04.122	850	Gestão de Pessoas			
	850.0949	Administração de pessoal e encargos sociais			
	850.0949.015376	Administração de pessoal e encargos sociais - GVG			
04.122	900	Servidor remunerado	unidade	23	4.386.813
		Gestão Administrativa - Poder Executivo			
	900.0002	Administração e manutenção de unidade gestoras			
	900.0002.015370	Gestão e manutenção dos serviços administrativos gerais do GVG			
	900.0239	Unidade gestora mantida	unidade	1	2.157.075
		Manutenção de serviços			
		900.0239.015369	Administração e manutenção da residência oficial do(a) Vice-Governador(a) do Estado		
04.126	900	Unidade mantida	unidade	1	1.401.800
		Gestão Administrativa - Poder Executivo			
	900.0948	Manutenção e modernização dos serviços de tecnologia da informação e comunicação			
04.128	850	900.0948.015379	Manutenção e modernização dos serviços de tecnologia da informação e comunicação - GVG		
		Estação trabalho mantida	unidade	18	55.737
	850.0125	Gestão de Pessoas			
04.331	855	850.0125.015945	Capacitação profissional dos agentes públicos		
		Capacitação profissional dos agentes públicos - GVG			
	855.0445	Servidor capacitado	unidade	15	23.211
		Saúde Ocupacional			
855.0445.015944	Saúde e segurança no contexto ocupacional				
	Saúde e segurança no contexto ocupacional - GVG				
		Servidor atendido	unidade	23	23.726
TOTAL					8.048.362



ÓRGÃO	:	44000 Secretaria de Estado da Agricultura - SAR	
UNIDADE ORÇAMENTÁRIA	:	44001 Secretaria de Estado da Agricultura	Em R\$ 1,00
TOTAL DO ÓRGÃO			1.212.156.763
QUADRO SÍNTESE POR FUNÇÃO			
04	Administração		1.780.000
11	Trabalho		10.975.589
12	Educação		16.327.694
19	Ciência e Tecnologia		2.360.000
20	Agricultura		1.180.713,48
QUADRO SÍNTESE POR SUBFUNÇÃO			
122	Administração Geral		809.470,59
126	Tecnologia da Informação		20.839,41
128	Formação de Recursos Humanos		1.512,76
331	Proteção e Benefícios ao Trabalhador		100,00
334	Fomento ao Trabalho		10.123,39
363	Ensino Profissional		16.327,69
571	Desenvolvimento Científico		42.635,39
573	Difusão do Conhecimento Científico e Tecnológico		2.360,00
605	Abastecimento		22.080,00
606	Extensão Rural		170.449,11
607	Irrigação		33.801,86
608	Promoção da Produção Agropecuária		33.905,31
609	Defesa Agropecuária		44.551,21
665	Normalização e Qualidade		4.000,00
QUADRO SÍNTESE POR PROGRAMA			
0310	Desenvolvimento Agropecuário e Pesqueiro		560.731,92
0315	Defesa Sanitária Agropecuária		33.948,95
0320	Agricultura Catarinense		233.144,98
0330	Santa Catarina Rural 2 - SC Rural 2		59.807,57
0625	Valorização dos Profissionais da Educação		965,61
0850	Gestão de Pessoas		295.588,93
0855	Saúde Ocupacional		100,00
0900	Gestão Administrativa - Poder Executivo		27.868,78



Ano Base: 2025

ÓRGÃO	:	44000 Secretaria de Estado da Agricultura - SAR	
UNIDADE ORÇAMENTÁRIA	:	44001 Secretaria de Estado da Agricultura	Em R\$ 1,00
QUADRO SÍNTESE POR UNIDADES ORÇAMENTÁRIAS			
44001	Secretaria de Estado da Agricultura		120.467.893
44022	Companhia Integrada de Desenvolvimento Agrícola de Santa Catarina		347.056.024
44023	Empresa de Pesquisa Agropecuária e Extensão Rural de Santa Catarina		573.592.865
44025	Secretaria Executiva da Aquicultura e Pesca		12.665.589
44091	Fundo de Terras do Estado de Santa Catarina		558.003
44093	Fundo Estadual de Desenvolvimento Rural		138.019.145
44094	Fundo Estadual de Sanidade Animal		19.797.244



ÓRGÃO : 44000 Secretaria de Estado da Agricultura - SAR

UNIDADE ORÇAMENTÁRIA : 44001 Secretaria de Estado da Agricultura

Em R\$ 1,00

QUADRO SÍNTESE POR FONTES E GRUPOS DE DESPESAS

FUNÇÃO	PROGRAMA	PROJETO	ATIVIDADE	ITEM	TOTAL	PESSOAL E ENC. SOCIAIS	JUROS E ENC. DÍVIDAS	OUTRAS DESP. CORR.	INVESTIMENTOS	INVERSÕES FINANCEIRAS	AMORTIZAÇÃO DA DÍVIDA	RESERVA
1.500.100.000	Recursos Não Vinculados de Impostos - Receita Líquida Disponível - RLD - Fonte Tesouro - (EC)				995.869.189	700.238.349		197.797.220	66.333.620	31.500.000		
1.501.240.000	Outros Recursos Não Vinculados - Recursos de Serviços - Recursos de Outras Fontes - (EC)				28.606.572			23.657.941	4.948.631			
1.501.260.000	Outros Recursos Não Vinculados - Recursos Patrimoniais - Recursos de Outras Fontes - (EC)				4.129.407			3.209.407	920.000			
1.501.269.000	Outros Recursos Não Vinculados - Outros Recursos - (EC)				944.455			745.428		199.027		
1.501.280.000	Outros Recursos Não Vinculados - Remuneração de Disponibilidade Bancária Executivo - Outras Fontes - (EC)				25.015			25.015				
1.501.299.000	Outros Recursos Não Vinculados - Outras Receitas Diversas - Outras Fontes (EC)				47.548.607					47.548.607		
1.700.228.000	Outras Transf.de convênios ou Repasses da União - Outros Convênios, Ajustes e Acordos Administrativos - Outras Fontes (EC)				1.318.997			23.198	1.295.799			



ÓRGÃO : 44000 Secretaria de Estado da Agricultura - SAR								
UNIDADE ORÇAMENTÁRIA : 44001 Secretaria de Estado da Agricultura		Em R\$ 1,00						
1.749.285.000	Outras vinculações de transferências - Remuneração de Disp. Bancária - Outras Fontes - (EC)	160.000			160.000			
1.753.219.000	Recursos de Taxas, contribuições e Preços Públicos - Outras Taxas - Outras Fontes - (EC)	10.201.465			10.201.465			
1.754.192.000	Recursos de Operações de Crédito - Operações de Crédito Externa - (EC)	41.612.900			28.486.100	13.126.800		
1.756.298.000	Recursos de Alienação de Bens/Ativos - Administração Indireta - Receita da Alienação de Bens - (EC)	4.820.000				4.820.000		
1.759.266.000	Recursos vinculados a Fundos - Receitas diversas - Receita Agroindustrial - FDR - (EC)	56.766.725			25.864.856		30.901.869	
1.799.269.000	Outras vinculações Legais - Outros Recursos - Outras Fontes - (EC)	1.957.753			1.957.753			
1.899.285.000	Outros Recursos Vinculados - Remuneração de Disp. Bancária - Executivo - Outras Fontes - (EC)	1.000			1.000			
7.500.100.000	Contrapartida Recursos Não Vinculados de Impostos - Receita Líquida Disponível - RLD - Fonte Tesouro - (Ct. EC)	18.194.678			14.894.678	3.300.000		
TOTAL DO ÓRGÃO		1.212.156.763	700.238.349		307.024.061	94.744.850	110.149.503	



Ano Base: 2025

ÓRGÃO : 44000 Secretaria de Estado da Agricultura - SAR
 UNIDADE ORÇAMENTÁRIA : 44001 Secretaria de Estado da Agricultura

Em R\$ 1,00

TOTAL DA UNIDADE **120.467.893**

QUADRO SÍNTESE POR FUNÇÃO

04	Administração	100.000
19	Ciência e Tecnologia	360.000
20	Agricultura	120.007.893

QUADRO SÍNTESE POR SUBFUNÇÃO

122	Administração Geral	40.664.342
126	Tecnologia da Informação	100.000
128	Formação de Recursos Humanos	325.000
331	Proteção e Benefícios ao Trabalhador	100.000
573	Difusão do Conhecimento Científico e Tecnológico	360.000
605	Abastecimento	220.000
606	Extensão Rural	63.798.493
607	Irrigação	400.000
608	Promoção da Produção Agropecuária	10.200.058
609	Defesa Agropecuária	300.000
665	Normalização e Qualidade	4.000.000

QUADRO SÍNTESE POR PROGRAMA

0315	Defesa Sanitária Agropecuária	300.000
0320	Agricultura Catarinense	98.067.835
0330	Santa Catarina Rural 2 - SC Rural 2	22.000.058
0855	Saúde Ocupacional	100.000

QUADRO SÍNTESE POR FONTES E GRUPOS DA DESPESA

FONTE	TOTAL	PESSOAL E ENC. SOCIAIS	JUROS E ENC. DÍVIDA	OUTRAS DESP. CORR.	INVESTIMEN - TOS	INVERSÕES FINANCEIRAS	AMORTIZAÇÃO DA DÍVIDA	RESERVA
1.500.100.000 Recursos Não Vinculados de Impostos - Receita Líquida Disponível - RLD - Fonte Tesouro - (EC)	98.467.835	10.687.753		44.813.546	42.966.536			



ÓRGÃO	: 44000 Secretaria de Estado da Agricultura - SAR							
UNIDADE ORÇAMENTÁRIA	: 44001 Secretaria de Estado da Agricultura							
Em R\$ 1,00								
1.754.192.000	Recursos de Operações de Crédito - Operações de Crédito Externa - (EC)	16.000.000			11.600.000	4.400.000		
7.500.100.000	Contrapartida Recursos Não Vinculados de Impostos - Receita Líquida Disponível - RLD - Fonte Tesouro - (Ct. EC)	6.000.058			4.400.058	1.600.000		
TOTAL DA UNIDADE ORÇAMENTÁRIA		120.467.893	10.687.753		60.813.604	48.966.536		

DETALHAMENTO DO CRÉDITO ORÇAMENTÁRIO

RECURSOS DE TODAS AS FONTES

FUNCIONAL		PROGRAMA / AÇÃO / SUBAÇÃO	ESF	GRUPO DE DESPESA	MD	FR	VALOR
04.331	855	Saúde Ocupacional	F	3 Outras Despesas Correntes	90	1.500.100.000	
	855.0445	Saúde e segurança no contexto ocupacional					100.000
	855.0445.014672	Saúde e segurança no contexto ocupacional - SAR					100.000
19.573	320	Agricultura Catarinense	F	3 Outras Despesas Correntes	90	1.500.100.000	
	320.1263	Concessão de bolsas					
	320.1263.015417	Contratar especialistas para desenvolvimento projetos de PD&I					360.000
20.122	320	Agricultura Catarinense	F	3 Outras Despesas Correntes	90	1.500.100.000	
	320.0002	Administração e manutenção de unidade gestoras					
	320.0002.001126	Administração e manutenção dos serviços administrativos gerais - SAR					7.000.000
		1 Pessoal e Encargos Sociais					20.000
		3 Outras Despesas Correntes					6.340.000
		3 Outras Despesas Correntes					90.000
	4 Investimentos	550.000					



ÓRGÃO : 44000 Secretaria de Estado da Agricultura - SAR

UNIDADE ORÇAMENTÁRIA : 44001 Secretaria de Estado da Agricultura

Em R\$ 1,00

DETALHAMENTO DO CRÉDITO ORÇAMENTÁRIO

RECURSOS DE TODAS AS FONTES

FUNCIONAL	PROGRAMA / AÇÃO / SUBAÇÃO	ESF	GRUPO DE DESPESA	MD	FR	VALOR
320.0949	Administração de pessoal e encargos sociais					
320.0949.001100	Administração de pessoal e encargos sociais - SAR	F				13.664.342
			1 Pessoal e Encargos Sociais	90	1.500.100.000	10.268.750
			1 Pessoal e Encargos Sociais	91	1.500.100.000	399.000
			3 Outras Despesas Correntes	90	1.500.100.000	148.94
			3 Outras Despesas Correntes	91	1.500.100.000	2.847.64
320.1189	Ampliação e reforma de unidades					
320.1189.015211	Melhorias estruturais da Secretaria de Estado da Agricultura e Pecuária	F				8.000.000
			4 Investimentos	90	1.500.100.000	8.000.000
20.122 330	Santa Catarina Rural 2 - SC Rural 2					
330.1317	Realização de ações do SC Rural 2					
330.1317.016187	Fortalecer a instituição da SAR para SC Rural 2 - SAR	F				12.000.000
			3 Outras Despesas Correntes	90	1.754.192.000	8.000.000
			3 Outras Despesas Correntes	90	7.500.100.000	1.400.000
			4 Investimentos	90	1.754.192.000	2.000.000
			4 Investimentos	90	7.500.100.000	600.000
20.126 320	Agricultura Catarinense					
320.0978	Telefonia fixa e internet no meio rural					
320.0978.011282	Telefonia fixa e internet no meio rural - SAR	F				100.000
			3 Outras Despesas Correntes	90	1.500.100.000	100.000
20.128 320	Agricultura Catarinense					
320.0006	Encargos com estagiários					



ÓRGÃO : 44000 Secretaria de Estado da Agricultura - SAR

UNIDADE ORÇAMENTÁRIA : 44001 Secretaria de Estado da Agricultura

Em R\$ 1,00

DETALHAMENTO DO CRÉDITO ORÇAMENTÁRIO

RECURSOS DE TODAS AS FONTES

FUNCIONAL	PROGRAMA / AÇÃO / SUBAÇÃO	ESF	GRUPO DE DESPESA	MD	FR	VALOR				
20.605	320.0006.001373	F	Encargos com estagiários - SAR	90	1.500.100.000	225.000				
	3 Outras Despesas Correntes		225.000							
20.606	320.0125	F	Capacitação profissional dos agentes públicos	90	1.500.100.000	100.000				
	320.0125.012929		Capacitação profissional dos agentes públicos - SAR			100.000				
	320		Agricultura Catarinense			40	1.500.100.000	220.000		
	320.0698		Promoção e incentivo à agroecologia e produção orgânica					220.000		
	320.0698.015009	F	Promoção e incentivo à agroecologia, produção orgânica e sistemas sustentáveis de produção	40	1.500.100.000	220.000				
20.606	320	F	Agricultura Catarinense	40	1.500.100.000	14.800.000				
	320.0014		Apoio a projetos			10.000.000				
	320.0014.011341		Apoio a projetos de desenvolvimento rural e pesqueiro - SAR			4.800.000				
			320.0014.015780			F	Infraestrutura rural - conectividade, energia elétrica e estradas rurais	40	1.500.100.000	1.145.000
			320.1076			F	Emendas parlamentares	40	1.500.100.000	1.145.000
			320.1076.015097			F	Emendas parlamentares impositivas da Agricultura	40	1.500.100.000	32.553.490
			3 Outras Despesas Correntes			1.936.950				



ÓRGÃO : 44000 Secretaria de Estado da Agricultura - SAR

UNIDADE ORÇAMENTÁRIA : 44001 Secretaria de Estado da Agricultura

Em R\$ 1,00

DETALHAMENTO DO CRÉDITO ORÇAMENTÁRIO

RECURSOS DE TODAS AS FONTES

FUNCIONAL	PROGRAMA / AÇÃO / SUBAÇÃO	ESF	GRUPO DE DESPESA	MD	FR	VALOR
			3 Outras Despesas Correntes	50	1.500.100.000	3.000.000,00
			4 Investimentos	40	1.500.100.000	25.616.530,00
			4 Investimentos	50	1.500.100.000	2.000.000,00
320.1207	Execução de projetos					
320.1207.011332	Apoio à aquicultura e à pesca - SAR	F				300.000,00
			3 Outras Despesas Correntes	90	1.500.100.000	300.000,00
320.1297	SC Levada a Sério					
320.1297.015981	Apoio ao desenvolvimento rural - SC Levada a sério	F				3.000.000,00
			3 Outras Despesas Correntes	40	1.500.100.000	1.500.000,00
			4 Investimentos	40	1.500.100.000	1.500.000,00
320.1299	Unidade Atendida					
320.1299.011394	Regularização fundiária das propriedades rurais - TERRA LEGAL	F				12.000.000,00
			3 Outras Despesas Correntes	90	1.500.100.000	12.000.000,00
20.607	320 Agricultura Catarinense					
320.0014	Apoio a projetos					
320.0014.016023	Incentivo à captação de água no aquífero Guarani no Grande Oeste	F				100.000,00
			3 Outras Despesas Correntes	40	1.500.100.000	100.000,00
320.1108	Infraestrutura rural					
320.1108.011367	Infraestrutura rural - SAR	F				300.000,00
			4 Investimentos	90	1.500.100.000	300.000,00
20.608	320 Agricultura Catarinense					
320.1207	Execução de projetos					



ÓRGÃO : 44000 Secretaria de Estado da Agricultura - SAR

UNIDADE ORÇAMENTÁRIA : 44001 Secretaria de Estado da Agricultura

Em R\$ 1,00

DETALHAMENTO DO CRÉDITO ORÇAMENTÁRIO

RECURSOS DE TODAS AS FONTES

FUNCIONAL		PROGRAMA / AÇÃO / SUBAÇÃO	ESF	GRUPO DE DESPESA	MD	FR	VALOR
	320.1207.016056	Aquisição de implementos agrícolas para atender os produtores rurais do município de Turvo	F				200.000.000.000
20.608	330	Santa Catarina Rural 2 - SC Rural 2		4 Investimentos	40	1.500.100.000	200.000.000.000
	330.1317	Realização de ações do SC Rural 2					
	330.1317.016188	Ampliar acesso aos bens e serviços públicos pelo SC Rural 2 - SAR	F				10.000.050.000.000
				3 Outras Despesas Correntes	90	1.754.192.000	3.600.000.000.000
				3 Outras Despesas Correntes	90	7.500.100.000	3.000.050.000.000
				4 Investimentos	90	1.754.192.000	2.400.000.000.000
				4 Investimentos	90	7.500.100.000	1.000.000.000.000
20.609	315	Defesa Sanitária Agropecuária					
	315.1207	Execução de projetos					
	315.1207.015770	Apoio à educação sanitária e à qualidade e defesa agropecuária	F				300.000.000.000.000
				3 Outras Despesas Correntes	90	1.500.100.000	300.000.000.000.000
20.665	320	Agricultura Catarinense					
	320.1299	Unidade Atendida					
	320.1299.015808	Desenvolvimento sustentável e florestal, regularização ambiental das propriedades rurais	F				4.000.000.000.000.000
				3 Outras Despesas Correntes	90	1.500.100.000	4.000.000.000.000.000
TOTAL FISCAL							120.467.893.000.000



ÓRGÃO : 44000 Secretaria de Estado da Agricultura - SAR

UNIDADE ORÇAMENTÁRIA : 44001 Secretaria de Estado da Agricultura

Em R\$ 1,00

DETALHAMENTO DAS AÇÕES

RECURSOS DE TODAS AS FONTES

FUNCIONAL		PROGRAMA / AÇÃO / SUBAÇÃO / PRODUTO	UNIDADE MEDIDA	QUANTIDADE	CUSTO
04.331	855	Saúde Ocupacional			
	855.0445	Saúde e segurança no contexto ocupacional			
	855.0445.014672	Saúde e segurança no contexto ocupacional - SAR	unidade	5	100.000
		Servidor atendido			
19.573	320	Agricultura Catarinense			
	320.1263	Concessão de bolsas			
	320.1263.015417	Contratar especialistas para desenvolvimento projetos de PD&I	unidade	10	360.000
		Bolsa concedida			
20.122	320	Agricultura Catarinense			
	320.0002	Administração e manutenção de unidade gestoras			
	320.0002.001126	Administração e manutenção dos serviços administrativos gerais - SAR	unidade	1	7.000.000
		Unidade gestora mantida			
	320.0949	Administração de pessoal e encargos sociais			
	320.0949.001100	Administração de pessoal e encargos sociais - SAR	unidade	110	13.664.342
		Servidor remunerado			
	320.1189	Ampliação e reforma de unidades			
	320.1189.015211	Melhorias estruturais da Secretaria de Estado da Agricultura e Pecuária	unidade	1	8.000.000
		Obra executada			
20.122	330	Santa Catarina Rural 2 - SC Rural 2			
	330.1317	Realização de ações do SC Rural 2			
	330.1317.016187	Fortalecer a instituição da SAR para SC Rural 2 - SAR	unidade	11	12.000.000
		Ação realizada			
20.126	320	Agricultura Catarinense			
	320.0978	Telefonia fixa e internet no meio rural			
	320.0978.011282	Telefonia fixa e internet no meio rural - SAR	unidade	15	100.000
		Projeto apoiado			
20.128	320	Agricultura Catarinense			



ÓRGÃO : 44000 Secretaria de Estado da Agricultura - SAR

UNIDADE ORÇAMENTÁRIA : 44001 Secretaria de Estado da Agricultura

Em R\$ 1,00

DETALHAMENTO DAS AÇÕES

RECURSOS DE TODAS AS FONTES

FUNCIONAL		PROGRAMA / AÇÃO / SUBAÇÃO / PRODUTO	UNIDADE MEDIDA / QUANTIDADE	CUSTO
	320.0006	Encargos com estagiários		
	320.0006.001373	Encargos com estagiários - SAR		
		Estagiário contratado	unidade 20	225.000
	320.0125	Capacitação profissional dos agentes públicos		
	320.0125.012929	Capacitação profissional dos agentes públicos - SAR		
		Servidor capacitado	unidade 110	100.000
20.605	320	Agricultura Catarinense		
	320.0698	Promoção e incentivo à agroecologia e produção orgânica		
	320.0698.015009	Promoção e incentivo à agroecologia, produção orgânica e sistemas sustentáveis de produção		
		Projeto apoiado	unidade 5	220.000
20.606	320	Agricultura Catarinense		
	320.0014	Apoio a projetos		
	320.0014.011341	Apoio a projetos de desenvolvimento rural e pesqueiro - SAR		
		Projeto apoiado	unidade 295	14.800.000
	320.0014.015780	Infraestrutura rural - conectividade, energia elétrica e estradas rurais		
		Projeto apoiado	unidade 150	1.145.000
	320.1076	Emendas parlamentares		
	320.1076.015097	Emendas parlamentares impositivas da Agricultura		
		Projeto executado	unidade 120	32.553.493
	320.1207	Execução de projetos		
	320.1207.011332	Apoio à aquicultura e à pesca - SAR		
		Projeto executado	unidade 5	300.000
	320.1297	SC Levada a Sério		
	320.1297.015981	Apoio ao desenvolvimento rural - SC Levada a sério		
		Município atendido	unidade 295	3.000.000
	320.1299	Unidade Atendida		
	320.1299.011394	Regularização fundiária das propriedades rurais - TERRA LEGAL		



ÓRGÃO : 44000 Secretaria de Estado da Agricultura - SAR

UNIDADE ORÇAMENTÁRIA : 44001 Secretaria de Estado da Agricultura

Em R\$ 1,00

DETALHAMENTO DAS AÇÕES

RECURSOS DE TODAS AS FONTES

FUNCIONAL		PROGRAMA / AÇÃO / SUBAÇÃO / PRODUTO	UNIDADE MEDIDA / QUANTIDADE	CUSTO
20.607	320	Unidade Atendida	unidade 25.000	12.000.000
	320.0014	Agricultura Catarinense		
	320.0014.016023	Apoio a projetos		
		Incentivo à captação de água no aquífero Guarani no Grande Oeste		
		Projeto apoiado	unidade 20	100.000
	320.1108	Infraestrutura rural		
	320.1108.011367	Infraestrutura rural - SAR		
		Equipamento cedido	unidade 300	300.000
20.608	320	Agricultura Catarinense		
	320.1207	Execução de projetos		
	320.1207.016056	Aquisição de implementos agrícolas para atender os produtores rurais do município de Turvo		
		Projeto executado	unidade 1	200.000
20.608	330	Santa Catarina Rural 2 - SC Rural 2		
	330.1317	Realização de ações do SC Rural 2		
	330.1317.016188	Ampliar acesso aos bens e serviços públicos pelo SC Rural 2 - SAR		
		Ação realizada	unidade 10	10.000.058
20.609	315	Defesa Sanitária Agropecuária		
	315.1207	Execução de projetos		
	315.1207.015770	Apoio à educação sanitária e à qualidade e defesa agropecuária		
		Projeto executado	unidade 5	300.000
20.665	320	Agricultura Catarinense		
	320.1299	Unidade Atendida		
	320.1299.015808	Desenvolvimento sustentável e florestal, regularização ambiental das propriedades rurais		
		Unidade Atendida	unidade 150.000	4.000.000
TOTAL				120.467.893



Ano Base: 2025

ÓRGÃO	: 44000 Secretaria de Estado da Agricultura - SAR	
UNIDADE ORÇAMENTÁRIA	: 44022 Companhia Integrada de Desenvolvimento Agrícola de Santa Catarina	Em R\$ 1,00
TOTAL DO ÓRGÃO		1.212.156.763,31
QUADRO SÍNTESE POR FUNÇÃO		
04	Administração	1.780.000,00
11	Trabalho	10.975.589,39
12	Educação	16.327.694,45
19	Ciência e Tecnologia	2.360.000,00
20	Agricultura	1.180.713.480,47
QUADRO SÍNTESE POR SUBFUNÇÃO		
122	Administração Geral	809.470.590,00
126	Tecnologia da Informação	20.839.411,11
128	Formação de Recursos Humanos	1.512.760,00
331	Proteção e Benefícios ao Trabalhador	100,00
334	Fomento ao Trabalho	10.123.393,33
363	Ensino Profissional	16.327.694,45
571	Desenvolvimento Científico	42.635.390,00
573	Difusão do Conhecimento Científico e Tecnológico	2.360.000,00
605	Abastecimento	22.080.000,00
606	Extensão Rural	170.449.111,11
607	Irrigação	33.801.866,67
608	Promoção da Produção Agropecuária	33.905.311,11
609	Defesa Agropecuária	44.551.214,29
665	Normalização e Qualidade	4.000,00
QUADRO SÍNTESE POR PROGRAMA		
0310	Desenvolvimento Agropecuário e Pesqueiro	560.731.920,00
0315	Defesa Sanitária Agropecuária	33.948.955,56
0320	Agricultura Catarinense	233.144.980,00
0330	Santa Catarina Rural 2 - SC Rural 2	59.807.578,34
0625	Valorização dos Profissionais da Educação	965.610,00
0850	Gestão de Pessoas	295.588.933,33
0855	Saúde Ocupacional	100,00
0900	Gestão Administrativa - Poder Executivo	27.868.780,00



Ano Base: 2025

ÓRGÃO : 44000 Secretaria de Estado da Agricultura - SAR
UNIDADE ORÇAMENTÁRIA : 44022 Companhia Integrada de Desenvolvimento Agrícola de Santa Catarina

Em R\$ 1,00

QUADRO SÍNTESE POR UNIDADES ORÇAMENTÁRIAS

44001	Secretaria de Estado da Agricultura	120.467.893
44022	Companhia Integrada de Desenvolvimento Agrícola de Santa Catarina	347.056.024
44023	Empresa de Pesquisa Agropecuária e Extensão Rural de Santa Catarina	573.592.865
44025	Secretaria Executiva da Aquicultura e Pesca	12.665.589
44091	Fundo de Terras do Estado de Santa Catarina	558.003
44093	Fundo Estadual de Desenvolvimento Rural	138.019.145
44094	Fundo Estadual de Sanidade Animal	19.797.244



ÓRGÃO : 44000 Secretaria de Estado da Agricultura - SAR
 UNIDADE ORÇAMENTÁRIA : 44022 Companhia Integrada de Desenvolvimento Agrícola de Santa Catarina

Em R\$ 1,00

QUADRO SÍNTESE POR FONTES E GRUPOS DE DESPESAS

FUNÇÃO	PROGRAMA	PROJETO	ATIVIDADE	DESCRIÇÃO	TOTAL	PESSOAL E ENC. SOCIAIS	JUROS E ENC. DÍVIDAS	OUTRAS DESP. CORR.	INVESTIMENTOS	INVERSÕES FINANCEIRAS	AMORTIZAÇÃO DA DÍVIDA	RESERVA
1.500.100.000	Recursos Não Vinculados de Impostos - Receita Líquida Disponível - RLD - Fonte Tesouro - (EC)				995.869.189	700.238.349		197.797.220	66.333.620	31.500.000		
1.501.240.000	Outros Recursos Não Vinculados - Recursos de Serviços - Recursos de Outras Fontes - (EC)				28.606.572			23.657.941	4.948.631			
1.501.260.000	Outros Recursos Não Vinculados - Recursos Patrimoniais - Recursos de Outras Fontes - (EC)				4.129.407			3.209.407	920.000			
1.501.269.000	Outros Recursos Não Vinculados - Outros Recursos - (EC)				944.455			745.428		199.027		
1.501.280.000	Outros Recursos Não Vinculados - Remuneração de Disponibilidade Bancária Executivo - Outras Fontes - (EC)				25.015			25.015				
1.501.299.000	Outros Recursos Não Vinculados - Outras Receitas Diversas - Outras Fontes (EC)				47.548.607					47.548.607		
1.700.228.000	Outras Transf.de convênios ou Repasses da União - Outros Convênios, Ajustes e Acordos Administrativos - Outras Fontes (EC)				1.318.997			23.198	1.295.799			



ÓRGÃO :		44000 Secretaria de Estado da Agricultura - SAR						
UNIDADE ORÇAMENTÁRIA :		44022 Companhia Integrada de Desenvolvimento Agrícola de Santa Catarina						
		Em R\$ 1,00						
1.749.285.000	Outras vinculações de transferências - Remuneração de Disp. Bancária - Outras Fontes - (EC)	160.000			160.000			
1.753.219.000	Recursos de Taxas, contribuições e Preços Públicos - Outras Taxas - Outras Fontes - (EC)	10.201.465			10.201.465			
1.754.192.000	Recursos de Operações de Crédito - Operações de Crédito Externa - (EC)	41.612.900			28.486.100	13.126.800		
1.756.298.000	Recursos de Alienação de Bens/Ativos - Administração Indireta - Receita da Alienação de Bens - (EC)	4.820.000				4.820.000		
1.759.266.000	Recursos vinculados a Fundos - Receitas diversas - Receita Agroindustrial - FDR - (EC)	56.766.725			25.864.856		30.901.869	
1.799.269.000	Outras vinculações Legais - Outros Recursos - Outras Fontes - (EC)	1.957.753			1.957.753			
1.899.285.000	Outros Recursos Vinculados - Remuneração de Disp. Bancária - Executivo - Outras Fontes - (EC)	1.000			1.000			
7.500.100.000	Contrapartida Recursos Não Vinculados de Impostos - Receita Líquida Disponível - RLD - Fonte Tesouro - (Ct. EC)	18.194.678			14.894.678	3.300.000		
TOTAL DO ÓRGÃO		1.212.156.763	700.238.349		307.024.061	94.744.850	110.149.503	



ÓRGÃO : 44000 Secretaria de Estado da Agricultura - SAR
 UNIDADE ORÇAMENTÁRIA : 44022 Companhia Integrada de Desenvolvimento Agrícola de Santa Catarina

Em R\$ 1,00

TOTAL DA UNIDADE **347.056.024**

QUADRO SÍNTESE POR FUNÇÃO

20 Agricultura 347.056.024

QUADRO SÍNTESE POR SUBFUNÇÃO

122 Administração Geral 310.966.922
 126 Tecnologia da Informação 10.392.831
 128 Formação de Recursos Humanos 677.760
 608 Promoção da Produção Agropecuária 564.541
 609 Defesa Agropecuária 24.453.970

QUADRO SÍNTESE POR PROGRAMA

0315 Defesa Sanitária Agropecuária 13.851.711
 0330 Santa Catarina Rural 2 - SC Rural 2 11.166.800
 0850 Gestão de Pessoas 294.168.732
 0900 Gestão Administrativa - Poder Executivo 27.868.781

QUADRO SÍNTESE POR FONTES E GRUPOS DA DESPESA

FONTE	TOTAL	PESSOAL E ENC. SOCIAIS	JUROS E ENC. DÍVIDA	OUTRAS DESP. CORR.	INVESTIMENTOS	INVERSÕES FINANCEIRAS	AMORTIZAÇÃO DA DÍVIDA	RESERVA
1.500.100.000 Recursos Não Vinculados de Impostos - Receita Líquida Disponível - RLD - Fonte Tesouro - (EC)	323.128.187	272.405.308		47.722.879	3.000.000			
1.501.240.000 Outros Recursos Não Vinculados - Recursos de Serviços - Recursos de Outras Fontes - (EC)	1.908.558			1.908.558				
1.501.260.000 Outros Recursos Não Vinculados - Recursos Patrimoniais - Recursos de Outras Fontes - (EC)	11.071			11.071				
1.501.269.000 Outros Recursos Não Vinculados - Outros Recursos - (EC)	629.563			629.563				



ÓRGÃO : 44000 Secretaria de Estado da Agricultura - SAR
 UNIDADE ORÇAMENTÁRIA : 44022 Companhia Integrada de Desenvolvimento Agrícola de Santa Catarina

Em R\$ 1,00

1.501.280.000	Outros Recursos Não Vinculados - Remuneração de Disponibilidade Bancária Executiva - Outras Fontes - (EC)	25.015			25.015			
1.753.219.000	Recursos de Taxas, contribuições e Preços Públicos - Outras Taxas - Outras Fontes - (EC)	5.099.158			5.099.158			
1.754.192.000	Recursos de Operações de Crédito - Operações de Crédito Externa - (EC)	6.216.800			5.350.000	866.800		
1.756.298.000	Recursos de Alienação de Bens/Ativos - Administração Indireta - Receita da Alienação de Bens - (EC)	3.320.000				3.320.000		
1.799.269.000	Outras vinculações Legais - Outros Recursos - Outras Fontes - (EC)	1.767.672			1.767.672			
7.500.100.000	Contrapartida Recursos Não Vinculados de Impostos - Receita Líquida Disponível - RLD - Fonte Tesouro - (Ct. EC)	4.950.000			4.750.000	200.000		
TOTAL DA UNIDADE ORÇAMENTÁRIA		347.056.024	272.405.308		67.263.916	7.386.800		

DETALHAMENTO DO CRÉDITO ORÇAMENTÁRIO

RECURSOS DE TODAS AS FONTES

FUNCIONAL		PROGRAMA / AÇÃO / SUBAÇÃO	ESF	GRUPO DE DESPESA	MD	FR	VALOR
20.122	850	Gestão de Pessoas					
	850.0949	Administração de pessoal e encargos sociais					
	850.0949.000570	Administração de pessoal e encargos sociais - CIDASC	F				293.490.972
				1 Pessoal e Encargos Sociais	90	1.500.100.000	272.392.300
				1 Pessoal e Encargos Sociais	91	1.500.100.000	13.000



ÓRGÃO : 44000 Secretaria de Estado da Agricultura - SAR
 UNIDADE ORÇAMENTÁRIA : 44022 Companhia Integrada de Desenvolvimento Agrícola de Santa Catarina

Em R\$ 1,00

DETALHAMENTO DO CRÉDITO ORÇAMENTÁRIO

RECURSOS DE TODAS AS FONTES

FUNCIONAL		PROGRAMA / AÇÃO / SUBAÇÃO	ESF	GRUPO DE DESPESA	MD	FR	VALOR
20.122	900	Gestão Administrativa - Poder Executivo		3 Outras Despesas Correntes	90	1.500.100.000	21.085.666,00
	900.0002	Administração e manutenção de unidade gestoras					
	900.0002.002555	Administração e manutenção dos serviços administrativos gerais - CIDASC	F				17.475.950,00
				3 Outras Despesas Correntes	90	1.500.100.000	12.202.520,00
				3 Outras Despesas Correntes	90	1.501.240.000	1.083.000,00
				3 Outras Despesas Correntes	90	1.501.260.000	11.070,00
				3 Outras Despesas Correntes	90	1.501.269.000	302.000,00
				3 Outras Despesas Correntes	90	1.501.280.000	25.010,00
				3 Outras Despesas Correntes	90	1.799.269.000	1.735.340,00
				3 Outras Despesas Correntes	91	1.501.240.000	17.000,00
				4 Investimentos	90	1.500.100.000	1.300.000,00
				4 Investimentos	90	1.756.298.000	800.000,00
20.126	900	Gestão Administrativa - Poder Executivo					
	900.0948	Manutenção e modernização dos serviços de tecnologia da informação e comunicação					
	900.0948.003781	Manutenção e modernização dos serviços de tecnologia da informação e comunicação - CIDASC	F				10.392.830,00
				3 Outras Despesas Correntes	90	1.500.100.000	8.140.500,00
				3 Outras Despesas Correntes	90	1.501.240.000	50.000,00



ÓRGÃO : 44000 Secretaria de Estado da Agricultura - SAR
 UNIDADE ORÇAMENTÁRIA : 44022 Companhia Integrada de Desenvolvimento Agrícola de Santa Catarina

Em R\$ 1,00

DETALHAMENTO DO CRÉDITO ORÇAMENTÁRIO

RECURSOS DE TODAS AS FONTES

FUNCIONAL		PROGRAMA / AÇÃO / SUBAÇÃO	ESF	GRUPO DE DESPESA	MD	FR	VALOR
20.128	850	Gestão de Pessoas	F	3 Outras Despesas Correntes	90	1.799.269.000	32.328,00
	850.0006	Encargos com estagiários		4 Investimentos	90	1.500.100.000	1.200.000,00
	850.0006.003451	Encargos com estagiários - CIDASC		4 Investimentos	90	1.756.298.000	970.000,00
20.608	315	Defesa Sanitária Agropecuária	F	3 Outras Despesas Correntes	90	1.500.100.000	677.760,00
	315.1260	Classificação de produtos					
	315.1260.002216	Classificação de produtos de origem vegetal					564.540,00
20.609	315	Defesa Sanitária Agropecuária	F	3 Outras Despesas Correntes	90	1.500.100.000	95.510,00
	315.0670	Educação sanitária		3 Outras Despesas Correntes	90	1.753.219.000	416.220,00
	315.0670.014711	Educação sanitária		3 Outras Despesas Correntes	91	1.753.219.000	2.800,00
				4 Investimentos	90	1.756.298.000	50.000,00
	315.1249	Fiscalização de estabelecimentos					
	315.1249.001800	Fiscalização de estabelecimentos inspecionados					54.000,00
				3 Outras Despesas Correntes	90	1.753.219.000	54.000,00
		3 Outras Despesas Correntes	90	1.500.100.000		1.003.830,00	
		3 Outras Despesas Correntes	90	1.501.269.000		178.830,00	
						100.000,00	



ÓRGÃO : 44000 Secretaria de Estado da Agricultura - SAR
 UNIDADE ORÇAMENTÁRIA : 44022 Companhia Integrada de Desenvolvimento Agrícola de Santa Catarina

Em R\$ 1,00

DETALHAMENTO DO CRÉDITO ORÇAMENTÁRIO

RECURSOS DE TODAS AS FONTES

FUNCIONAL		PROGRAMA / AÇÃO / SUBAÇÃO	ESF	GRUPO DE DESPESA	MD	FR	VALOR
20.609	330	Santa Catarina Rural 2 - SC Rural 2	F	3 Outras Despesas Correntes	90	1.753.219.000	565.000
				3 Outras Despesas Correntes	91	1.753.219.000	10.000
				4 Investimentos	90	1.500.100.000	150.000
				3 Outras Despesas Correntes	90	1.500.100.000	550.615
				3 Outras Despesas Correntes	90	1.753.219.000	2.614.000
				3 Outras Despesas Correntes	91	1.753.219.000	10.000
			F	4 Investimentos	90	1.500.100.000	150.000
				4 Investimentos	90	1.756.298.000	500.000
				3 Outras Despesas Correntes	90	1.500.100.000	4.791.468
				3 Outras Despesas Correntes	90	1.501.240.000	758.558
				3 Outras Despesas Correntes	90	1.501.269.000	227.563
				3 Outras Despesas Correntes	90	1.753.219.000	1.377.134
				3 Outras Despesas Correntes	91	1.753.219.000	50.000
				4 Investimentos	90	1.500.100.000	200.000
4 Investimentos	90	1.756.298.000	1.000.000				



ÓRGÃO : 44000 Secretaria de Estado da Agricultura - SAR
 UNIDADE ORÇAMENTÁRIA : 44022 Companhia Integrada de Desenvolvimento Agrícola de Santa Catarina

Em R\$ 1,00

DETALHAMENTO DO CRÉDITO ORÇAMENTÁRIO

RECURSOS DE TODAS AS FONTES

FUNCIONAL	PROGRAMA / AÇÃO / SUBAÇÃO	ESF	GRUPO DE DESPESA	MD	FR	VALOR
330.1317	Realização de ações do SC Rural 2					
330.1317.016189	Fortalecer as Instituições pelo SC Rural 2 - CIDASC	F				4.066.800,00
			3 Outras Despesas Correntes	90	1.754.192.000	3.700.000,00
			4 Investimentos	90	1.754.192.000	366.800,00
330.1317.016190	Ampliar acesso aos bens e serviços públicos pelo SC Rural 2 - CIDASC	F				7.100.000,00
			3 Outras Despesas Correntes	90	1.754.192.000	1.650.000,00
			3 Outras Despesas Correntes	90	7.500.100.000	4.750.000,00
			4 Investimentos	90	1.754.192.000	500.000,00
			4 Investimentos	90	7.500.100.000	200.000,00
			TOTAL FISCAL			347.056.024,00



ÓRGÃO : 44000 Secretaria de Estado da Agricultura - SAR
 UNIDADE ORÇAMENTÁRIA : 44022 Companhia Integrada de Desenvolvimento Agrícola de Santa Catarina

Em R\$ 1,00

DETALHAMENTO DAS AÇÕES

RECURSOS DE TODAS AS FONTES

FUNCIONAL		PROGRAMA / AÇÃO / SUBAÇÃO / PRODUTO	UNIDADE MEDIDA / QUANTIDADE	CUSTO
20.122	850	Gestão de Pessoas		
	850.0949	Administração de pessoal e encargos sociais		
	850.0949.000570	Administração de pessoal e encargos sociais - CIDASC		
20.122	900	Gestão Administrativa - Poder Executivo	unidade	293.490.972
	900.0002	Administração e manutenção de unidade gestoras		
	900.0002.002555	Administração e manutenção dos serviços administrativos gerais - CIDASC		
20.126	900	Gestão Administrativa - Poder Executivo	unidade	17.475.950
	900.0948	Manutenção e modernização dos serviços de tecnologia da informação e comunicação		
	900.0948.003781	Manutenção e modernização dos serviços de tecnologia da informação e comunicação - CIDASC		
20.128	850	Gestão de Pessoas	unidade	10.392.831
	850.0006	Encargos com estagiários		
	850.0006.003451	Encargos com estagiários - CIDASC		
20.608	315	Defesa Sanitária Agropecuária	unidade	677.760
	315.1260	Classificação de produtos		
	315.1260.002216	Classificação de produtos de origem vegetal		
20.609	315	Defesa Sanitária Agropecuária	unidade	564.541
	315.0670	Educação sanitária		
	315.0670.014711	Educação sanitária		
	315.1249	Fiscalização de estabelecimentos	unidade	54.000



ÓRGÃO : 44000 Secretaria de Estado da Agricultura - SAR
 UNIDADE ORÇAMENTÁRIA : 44022 Companhia Integrada de Desenvolvimento Agrícola de Santa Catarina

Em R\$ 1,00

DETALHAMENTO DAS AÇÕES

RECURSOS DE TODAS AS FONTES

FUNCIONAL		PROGRAMA / AÇÃO / SUBAÇÃO / PRODUTO	UNIDADE MEDIDA / QUANTIDADE	CUSTO
20.609	315.1249.001800	Fiscalização de estabelecimentos inspecionados		
		Inspeção Realizada	unidade 2.000	1.003.830
	315.1261	Ações de defesa sanitária		
	315.1261.002625	Ações de Defesa Sanitária Vegetal		
		Fiscalização realizada	unidade 7.000	3.824.617
	315.1262	Realização de ações		
	315.1262.002967	Ações de Defesa Sanitária Animal		
		Ação realizada	unidade 35.500	8.404.723
	330	Santa Catarina Rural 2 - SC Rural 2		
	Realização de ações do SC Rural 2			
	330.1317	Fortalecer as Instituições pelo SC Rural 2 - CIDASC		
		Ação realizada	unidade 1	4.066.800
	330.1317.016189	Ampliar acesso aos bens e serviços públicos pelo SC Rural 2 - CIDASC		
		Ação realizada	unidade 1	7.100.000
TOTAL				347.056.024

TOTAL DO ÓRGÃO

1.212.156.763

QUADRO SÍNTESE POR FUNÇÃO

04	Administração	1.780.000
11	Trabalho	10.975.589
12	Educação	16.327.694
19	Ciência e Tecnologia	2.360.000
20	Agricultura	1.180.713.480

QUADRO SÍNTESE POR SUBFUNÇÃO

122	Administração Geral	809.470.594
126	Tecnologia da Informação	20.839.411
128	Formação de Recursos Humanos	1.512.766



Ano Base: 2025

ÓRGÃO	: 44000 Secretaria de Estado da Agricultura - SAR	
UNIDADE ORÇAMENTÁRIA	: 44023 Empresa de Pesquisa Agropecuária e Extensão Rural de Santa Catarina	Em R\$ 1,00
TOTAL DO ÓRGÃO		1.212.156.763
331	Proteção e Benefícios ao Trabalhador	100.000
334	Fomento ao Trabalho	10.123.393
363	Ensino Profissional	16.327.694
571	Desenvolvimento Científico	42.635.396
573	Difusão do Conhecimento Científico e Tecnológico	2.360.000
605	Abastecimento	22.080.000
606	Extensão Rural	170.449.111
607	Irrigação	33.801.866
608	Promoção da Produção Agropecuária	33.905.319
609	Defesa Agropecuária	44.551.211
665	Normalização e Qualidade	4.000.000
QUADRO SÍNTESE POR PROGRAMA		
0310	Desenvolvimento Agropecuário e Pesqueiro	560.731.925
0315	Defesa Sanitária Agropecuária	33.948.955
0320	Agricultura Catarinense	233.144.983
0330	Santa Catarina Rural 2 - SC Rural 2	59.807.577
0625	Valorização dos Profissionais da Educação	965.610
0850	Gestão de Pessoas	295.588.933
0855	Saúde Ocupacional	100.000
0900	Gestão Administrativa - Poder Executivo	27.868.787
QUADRO SÍNTESE POR UNIDADES ORÇAMENTÁRIAS		
44001	Secretaria de Estado da Agricultura	120.467.893
44022	Companhia Integrada de Desenvolvimento Agrícola de Santa Catarina	347.056.024
44023	Empresa de Pesquisa Agropecuária e Extensão Rural de Santa Catarina	573.592.865
44025	Secretaria Executiva da Aquicultura e Pesca	12.665.589
44091	Fundo de Terras do Estado de Santa Catarina	558.003
44093	Fundo Estadual de Desenvolvimento Rural	138.019.145
44094	Fundo Estadual de Sanidade Animal	19.797.244



ÓRGÃO : 44000 Secretaria de Estado da Agricultura - SAR
 UNIDADE ORÇAMENTÁRIA : 44023 Empresa de Pesquisa Agropecuária e Extensão Rural de Santa Catarina

Em R\$ 1,00

QUADRO SÍNTESE POR FONTES E GRUPOS DE DESPESAS

FUNÇÃO	PROGRAMA	PROJETO	ATIVIDADE	DESCRIÇÃO	TOTAL	PESSOAL E ENC. SOCIAIS	JUROS E ENC. DÍVIDAS	OUTRAS DESP. CORR.	INVESTIMENTOS	INVERSÕES FINANCEIRAS	AMORTIZAÇÃO DA DÍVIDA	RESERVA
1.500.100.000	Recursos Não Vinculados de Impostos - Receita Líquida Disponível - RLD - Fonte Tesouro - (EC)				995.869.189	700.238.349		197.797.220	66.333.620	31.500.000		
1.501.240.000	Outros Recursos Não Vinculados - Recursos de Serviços - Recursos de Outras Fontes - (EC)				28.606.572			23.657.941	4.948.631			
1.501.260.000	Outros Recursos Não Vinculados - Recursos Patrimoniais - Recursos de Outras Fontes - (EC)				4.129.407			3.209.407	920.000			
1.501.269.000	Outros Recursos Não Vinculados - Outros Recursos - (EC)				944.455			745.428		199.027		
1.501.280.000	Outros Recursos Não Vinculados - Remuneração de Disponibilidade Bancária Executivo - Outras Fontes - (EC)				25.015			25.015				
1.501.299.000	Outros Recursos Não Vinculados - Outras Receitas Diversas - Outras Fontes (EC)				47.548.607					47.548.607		
1.700.228.000	Outras Transf.de convênios ou Repasses da União - Outros Convênios, Ajustes e Acordos Administrativos - Outras Fontes (EC)				1.318.997			23.198	1.295.799			



ÓRGÃO :		44000 Secretaria de Estado da Agricultura - SAR						
UNIDADE ORÇAMENTÁRIA :		44023 Empresa de Pesquisa Agropecuária e Extensão Rural de Santa Catarina						
		Em R\$ 1,00						
1.749.285.000	Outras vinculações de transferências - Remuneração de Disp. Bancária - Outras Fontes - (EC)	160.000			160.000			
1.753.219.000	Recursos de Taxas, contribuições e Preços Públicos - Outras Taxas - Outras Fontes - (EC)	10.201.465			10.201.465			
1.754.192.000	Recursos de Operações de Crédito - Operações de Crédito Externa - (EC)	41.612.900			28.486.100	13.126.800		
1.756.298.000	Recursos de Alienação de Bens/Ativos - Administração Indireta - Receita da Alienação de Bens - (EC)	4.820.000				4.820.000		
1.759.266.000	Recursos vinculados a Fundos - Receitas diversas - Receita Agroindustrial - FDR - (EC)	56.766.725			25.864.856		30.901.869	
1.799.269.000	Outras vinculações Legais - Outros Recursos - Outras Fontes - (EC)	1.957.753			1.957.753			
1.899.285.000	Outros Recursos Vinculados - Remuneração de Disp. Bancária - Executivo - Outras Fontes - (EC)	1.000			1.000			
7.500.100.000	Contrapartida Recursos Não Vinculados de Impostos - Receita Líquida Disponível - RLD - Fonte Tesouro - (Ct. EC)	18.194.678			14.894.678	3.300.000		
TOTAL DO ÓRGÃO		1.212.156.763	700.238.349		307.024.061	94.744.850	110.149.503	



ÓRGÃO : 44000 Secretaria de Estado da Agricultura - SAR
 UNIDADE ORÇAMENTÁRIA : 44023 Empresa de Pesquisa Agropecuária e Extensão Rural de Santa Catarina

Em R\$ 1,00

TOTAL DA UNIDADE **573.592.865**

QUADRO SÍNTESE POR FUNÇÃO

12 Educação 16.327.694
 20 Agricultura 557.265.171

QUADRO SÍNTESE POR SUBFUNÇÃO

122 Administração Geral 454.749.131
 126 Tecnologia da Informação 10.346.580
 128 Formação de Recursos Humanos 500.000
 363 Ensino Profissional 16.327.694
 571 Desenvolvimento Científico 42.635.396
 606 Extensão Rural 25.893.344
 608 Promoção da Produção Agropecuária 23.140.720

QUADRO SÍNTESE POR PROGRAMA

0310 Desenvolvimento Agropecuário e Pesqueiro 549.486.535
 0330 Santa Catarina Rural 2 - SC Rural 2 23.140.720
 0625 Valorização dos Profissionais da Educação 965.610

QUADRO SÍNTESE POR FONTES E GRUPOS DA DESPESA

FONTE	TOTAL	PESSOAL E ENC. SOCIAIS	JUROS E ENC. DÍVIDA	OUTRAS DESP. CORR.	INVESTIMENTOS	INVERSÕES FINANCEIRAS	AMORTIZAÇÃO DA DÍVIDA	RESERVA
1.500.100.000 Recursos Não Vinculados de Impostos - Receita Líquida Disponível - RLD - Fonte Tesouro - (EC)	516.607.578	415.982.416		88.708.078	11.917.084			
1.501.240.000 Outros Recursos Não Vinculados - Recursos de Serviços - Recursos de Outras Fontes - (EC)	26.698.014			21.749.383	4.948.631			
1.501.260.000 Outros Recursos Não Vinculados - Recursos Patrimoniais - Recursos de Outras Fontes - (EC)	4.118.336			3.198.336	920.000			



ÓRGÃO :		44000 Secretaria de Estado da Agricultura - SAR						
UNIDADE ORÇAMENTÁRIA :		44023 Empresa de Pesquisa Agropecuária e Extensão Rural de Santa Catarina						
								Em R\$ 1,00
1.501.269.000	Outros Recursos Não Vinculados - Outros Recursos - (EC)	48.220			48.220			
1.700.228.000	Outras Transf.de convênios ou Repasses da União - Outros Convênios, Ajustes e Acordos Administrativos - Outras Fontes (EC)	1.318.997			23.198	1.295.799		
1.749.285.000	Outras vinculações de transferências - Remuneração de Disp. Bancária - Outras Fontes - (EC)	160.000			160.000			
1.754.192.000	Recursos de Operações de Crédito - Operações de Crédito Externa - (EC)	16.396.100			10.536.100	5.860.000		
1.756.298.000	Recursos de Alienação de Bens/Ativos - Administração Indireta - Receita da Alienação de Bens - (EC)	1.500.000				1.500.000		
1.899.285.000	Outros Recursos Vinculados - Remuneração de Disp. Bancária - Executivo -Outras Fontes - (EC)	1.000			1.000			
7.500.100.000	Contrapartida Recursos Não Vinculados de Impostos - Receita Líquida Disponível - RLD - Fonte Tesouro - (Ct. EC)	6.744.620			5.744.620	1.000.000		
TOTAL DA UNIDADE ORÇAMENTÁRIA		573.592.865	415.982.416		130.168.935	27.441.514		

DETALHAMENTO DO CRÉDITO ORÇAMENTÁRIO**RECURSOS DE TODAS AS FONTES**

FUNCIONAL		PROGRAMA / AÇÃO / SUBAÇÃO	ESF	GRUPO DE DESPESA	MD	FR	VALOR
12.363	310	Desenvolvimento Agropecuário e Pesqueiro					
	310.0280	Capacitações de pessoas					



ÓRGÃO : 44000 Secretaria de Estado da Agricultura - SAR
 UNIDADE ORÇAMENTÁRIA : 44023 Empresa de Pesquisa Agropecuária e Extensão Rural de Santa Catarina

Em R\$ 1,00

DETALHAMENTO DO CRÉDITO ORÇAMENTÁRIO

RECURSOS DE TODAS AS FONTES

FUNCIONAL	PROGRAMA / AÇÃO / SUBAÇÃO	ESF	GRUPO DE DESPESA	MD	FR	VALOR
	310.0280.014739		Capacitação e estágio para grupo especializado na EPAGRI	F		15.362.08
			3 Outras Despesas Correntes	90	1.500.100.000	10.000.000
			4 Investimentos	90	1.500.100.000	5.362.08
12.363	625		Valorização dos Profissionais da Educação			
	625.0949		Administração de pessoal e encargos sociais			
	625.0949.016157	F	Administração de pessoal e encargos sociais - Cedups Agrotécnicos - EPAGRI			965.61
			3 Outras Despesas Correntes	90	1.500.100.000	965.61
20.122	310		Desenvolvimento Agropecuário e Pesqueiro			
	310.0002		Administração e manutenção de unidade gestoras			
	310.0002.003698	F	Administração, investimentos e manutenção dos serviços da EPAGRI			8.435.99
			3 Outras Despesas Correntes	90	1.500.100.000	3.027.04
			3 Outras Despesas Correntes	90	1.501.240.000	3.050.18
			3 Outras Despesas Correntes	90	1.501.269.000	48.22
			3 Outras Despesas Correntes	90	1.899.285.000	1.00
			3 Outras Despesas Correntes	91	1.500.100.000	303.96
			3 Outras Despesas Correntes	91	1.501.240.000	70.16
			4 Investimentos	90	1.501.240.000	435.41
			4 Investimentos	90	1.756.298.000	1.500.00
	310.0949		Administração de pessoal e encargos sociais			



ÓRGÃO : 44000 Secretaria de Estado da Agricultura - SAR
 UNIDADE ORÇAMENTÁRIA : 44023 Empresa de Pesquisa Agropecuária e Extensão Rural de Santa Catarina

Em R\$ 1,00

DETALHAMENTO DO CRÉDITO ORÇAMENTÁRIO

RECURSOS DE TODAS AS FONTES

FUNCIONAL	PROGRAMA / AÇÃO / SUBAÇÃO	ESF	GRUPO DE DESPESA	MD	FR	VALOR
20.126	310.0949.000890	F	Administração de pessoal e encargos sociais - EPAGRI			446.313.140
			1 Pessoal e Encargos Sociais	90	1.500.100.000	415.736.811
			1 Pessoal e Encargos Sociais	91	1.500.100.000	245.609,00
			3 Outras Despesas Correntes	90	1.500.100.000	30.330.722,00
20.128	310	F	Desenvolvimento Agropecuário e Pesqueiro			10.346.580,00
	310.0239		Manutenção de serviços			
	310.0239.003715		Manutenção e modernização dos serviços de tecnologia da informação e comunicação da EPAGRI			
			3 Outras Despesas Correntes	90	1.500.100.000	3.620.000,00
			3 Outras Despesas Correntes	90	1.501.240.000	2.750.000,00
20.128	310	F	Desenvolvimento Agropecuário e Pesqueiro			500.000,00
	310.0656		Capacitação profissional			
	310.0656.012965		Capacitação profissional dos agentes públicos da EPAGRI			
			3 Outras Despesas Correntes	90	1.501.240.000	500.000,00
20.571	310	F	Desenvolvimento Agropecuário e Pesqueiro			42.635.390,00
	310.1298		Projeto de Pesquisa Executado			
	310.1298.002206		Pesquisa agropecuária - EPAGRI			
			3 Outras Despesas Correntes	90	1.500.100.000	28.551.092,00
			3 Outras Despesas Correntes	90	1.501.240.000	4.123.888,00



ÓRGÃO : 44000 Secretaria de Estado da Agricultura - SAR
 UNIDADE ORÇAMENTÁRIA : 44023 Empresa de Pesquisa Agropecuária e Extensão Rural de Santa Catarina

Em R\$ 1,00

DETALHAMENTO DO CRÉDITO ORÇAMENTÁRIO

RECURSOS DE TODAS AS FONTES

FUNCIONAL		PROGRAMA / AÇÃO / SUBAÇÃO	ESF	GRUPO DE DESPESA	MD	FR	VALOR								
20.606	310	Desenvolvimento Agropecuário e Pesqueiro	F	3 Outras Despesas Correntes	90	1.501.260.000	3.198.330,00								
				4 Investimentos	90	1.500.100.000	5.305.000,00								
				4 Investimentos	90	1.501.240.000	537.085,00								
				4 Investimentos	90	1.501.260.000	920.000,00								
				3 Outras Despesas Correntes	90	1.500.100.000	2.867.800,00								
				3 Outras Despesas Correntes	90	1.501.240.000	9.203.125,00								
				3 Outras Despesas Correntes	90	1.749.285.000	160.000,00								
				4 Investimentos	90	1.501.240.000	674.770,00								
				4 Investimentos	90	1.700.228.000	985.650,00								
				310.1255	Assistência técnica e extensão	F	Assistência técnica e extensão para difusão de tecnologia no meio rural e pesqueiro pela EPAGRI	13.891.353,00							
310.1255.002117	Assistência técnica e extensão para difusão de tecnologia no meio rural e pesqueiro pela EPAGRI														
310.1258	Realizar capacitação	F	Capacitação de beneficiários do meio rural e pesqueiro pela EPAGRI	12.001.990,00											
												310.1258.002171	Capacitação de beneficiários do meio rural e pesqueiro pela EPAGRI		
												3 Outras Despesas Correntes	90	1.500.100.000	9.041.830,00
												3 Outras Despesas Correntes	90	1.501.240.000	2.052.020,00
												3 Outras Despesas Correntes	90	1.700.228.000	23.190,00
												4 Investimentos	90	1.501.240.000	574.780,00
												4 Investimentos	90	1.700.228.000	310.140,00
												20.608	330	Santa Catarina Rural 2 - SC Rural 2	
						330.1317	Realização de ações do SC Rural 2								



ÓRGÃO : 44000 Secretaria de Estado da Agricultura - SAR
 UNIDADE ORÇAMENTÁRIA : 44023 Empresa de Pesquisa Agropecuária e Extensão Rural de Santa Catarina

Em R\$ 1,00

DETALHAMENTO DO CRÉDITO ORÇAMENTÁRIO

RECURSOS DE TODAS AS FONTES

FUNCIONAL	PROGRAMA / AÇÃO / SUBAÇÃO	ESF	GRUPO DE DESPESA	MD	FR	VALOR
330.1317.016183	Fortalecer as instituições para o SC Rural 2 - EPAGRI	F	3 Outras Despesas Correntes	90	1.754.192.000	1.708.800,00
			3 Outras Despesas Correntes	90	7.500.100.000	374.400,00
			4 Investimentos	90	1.754.192.000	374.400,00
330.1317.016184	Ampliar acesso aos bens e serviços públicos pelo SC Rural 2 - EPAGRI	F	3 Outras Despesas Correntes	90	1.754.192.000	960.000,00
			3 Outras Despesas Correntes	90	7.500.100.000	21.431.920,00
			4 Investimentos	90	1.754.192.000	10.161.700,00
			4 Investimentos	90	7.500.100.000	5.370.220,00
			4 Investimentos	90	1.754.192.000	4.900.000,00
			4 Investimentos	90	7.500.100.000	1.000.000,00
			TOTAL FISCAL			573.592.860,00



ÓRGÃO : 44000 Secretaria de Estado da Agricultura - SAR
 UNIDADE ORÇAMENTÁRIA : 44023 Empresa de Pesquisa Agropecuária e Extensão Rural de Santa Catarina

Em R\$ 1,00

DETALHAMENTO DAS AÇÕES

RECURSOS DE TODAS AS FONTES

FUNCIONAL		PROGRAMA / AÇÃO / SUBAÇÃO / PRODUTO	UNIDADE MEDIDA / QUANTIDADE	CUSTO
12.363	310	Desenvolvimento Agropecuário e Pesqueiro		
	310.0280	Capacitações de pessoas		
	310.0280.014739	Capacitação e estágio para grupo especializado na EPAGRI		
		Pessoa capacitada	unidade 1.300	15.362.084
12.363	625	Valorização dos Profissionais da Educação		
	625.0949	Administração de pessoal e encargos sociais		
	625.0949.016157	Administração de pessoal e encargos sociais - Cedups Agrotécnicos - EPAGRI		
		Servidor remunerado	unidade 287	965.610
20.122	310	Desenvolvimento Agropecuário e Pesqueiro		
	310.0002	Administração e manutenção de unidade gestoras		
	310.0002.003698	Administração, investimentos e manutenção dos serviços da EPAGRI		
		Unidade gestora mantida	unidade 1	8.435.991
	310.0949	Administração de pessoal e encargos sociais		
	310.0949.000890	Administração de pessoal e encargos sociais - EPAGRI		
		Servidor remunerado	unidade 1.738	446.313.140
20.126	310	Desenvolvimento Agropecuário e Pesqueiro		
	310.0239	Manutenção de serviços		
	310.0239.003715	Manutenção e modernização dos serviços de tecnologia da informação e comunicação da EPAGRI		
		Unidade mantida	unidade 376	10.346.580
20.128	310	Desenvolvimento Agropecuário e Pesqueiro		
	310.0656	Capacitação profissional		
	310.0656.012965	Capacitação profissional dos agentes públicos da EPAGRI		
		Empregado capacitado	unidade 4.000	500.000
20.571	310	Desenvolvimento Agropecuário e Pesqueiro		
	310.1298	Projeto de Pesquisa Executado		
	310.1298.002206	Pesquisa agropecuária - EPAGRI		



ÓRGÃO : 44000 Secretaria de Estado da Agricultura - SAR
 UNIDADE ORÇAMENTÁRIA : 44023 Empresa de Pesquisa Agropecuária e Extensão Rural de Santa Catarina

Em R\$ 1,00

DETALHAMENTO DAS AÇÕES

RECURSOS DE TODAS AS FONTES

FUNCIONAL		PROGRAMA / AÇÃO / SUBAÇÃO / PRODUTO	UNIDADE MEDIDA / QUANTIDADE	CUSTO
20.606	310	Projeto de pesquisa executado	unidade 360	42.635.396
	310.1255	Desenvolvimento Agropecuário e Pesqueiro		
	310.1255.002117	Assistência técnica e extensão		
		Assistência técnica e extensão para difusão de tecnologia no meio rural e pesqueiro pela EPAGRI		
20.608	330	Atendimento realizado	unidade 405.000	13.891.353
	330.1317	Realizar capacitação		
	330.1317.016183	Capacitação de beneficiários do meio rural e pesqueiro pela EPAGRI		
		Participação de beneficiários em eventos de capacitação	unidade 70.500	12.001.991
20.608	330	Santa Catarina Rural 2 - SC Rural 2		
	330.1317	Realização de ações do SC Rural 2		
	330.1317.016184	Fortalecer as instituições para o SC Rural 2 - EPAGRI		
	330.1317.016184	Ação realizada	unidade 312	1.708.800
	330.1317.016184	Ampliar acesso aos bens e serviços públicos pelo SC Rural 2 - EPAGRI		
		Ação realizada	unidade 22.700	21.431.920
TOTAL				573.592.865

TOTAL DO ÓRGÃO

1.212.156.763

QUADRO SÍNTESE POR FUNÇÃO

04	Administração	1.780.000
11	Trabalho	10.975.589
12	Educação	16.327.694
19	Ciência e Tecnologia	2.360.000
20	Agricultura	1.180.713.480

QUADRO SÍNTESE POR SUBFUNÇÃO

122	Administração Geral	809.470.590
126	Tecnologia da Informação	20.839.411



ÓRGÃO	:	44000 Secretaria de Estado da Agricultura - SAR	
UNIDADE ORÇAMENTÁRIA	:	44025 Secretaria Executiva da Aquicultura e Pesca	Em R\$ 1,00
TOTAL DO ÓRGÃO			1.212.156.763
128	Formação de Recursos Humanos		1.512.760
331	Proteção e Benefícios ao Trabalhador		100.000
334	Fomento ao Trabalho		10.123.393
363	Ensino Profissional		16.327.694
571	Desenvolvimento Científico		42.635.396
573	Difusão do Conhecimento Científico e Tecnológico		2.360.000
605	Abastecimento		22.080.000
606	Extensão Rural		170.449.111
607	Irrigação		33.801.869
608	Promoção da Produção Agropecuária		33.905.311
609	Defesa Agropecuária		44.551.211
665	Normalização e Qualidade		4.000.000
QUADRO SÍNTESE POR PROGRAMA			
0310	Desenvolvimento Agropecuário e Pesqueiro		560.731.925
0315	Defesa Sanitária Agropecuária		33.948.955
0320	Agricultura Catarinense		233.144.983
0330	Santa Catarina Rural 2 - SC Rural 2		59.807.578
0625	Valorização dos Profissionais da Educação		965.610
0850	Gestão de Pessoas		295.588.933
0855	Saúde Ocupacional		100.000
0900	Gestão Administrativa - Poder Executivo		27.868.788
QUADRO SÍNTESE POR UNIDADES ORÇAMENTÁRIAS			
44001	Secretaria de Estado da Agricultura		120.467.893
44022	Companhia Integrada de Desenvolvimento Agrícola de Santa Catarina		347.056.024
44023	Empresa de Pesquisa Agropecuária e Extensão Rural de Santa Catarina		573.592.865
44025	Secretaria Executiva da Aquicultura e Pesca		12.665.589
44091	Fundo de Terras do Estado de Santa Catarina		558.003
44093	Fundo Estadual de Desenvolvimento Rural		138.019.145
44094	Fundo Estadual de Sanidade Animal		19.797.244



ÓRGÃO : 44000 Secretaria de Estado da Agricultura - SAR
 UNIDADE ORÇAMENTÁRIA : 44025 Secretaria Executiva da Aquicultura e Pesca

Em R\$ 1,00

QUADRO SÍNTESE POR FONTES E GRUPOS DE DESPESAS

FUNÇÃO	PROGRAMA	PROJETO	ATIVIDADE	DESCRIÇÃO	TOTAL	PESSOAL E ENC. SOCIAIS	JUROS E ENC. DÍVIDAS	OUTRAS DESP. CORR.	INVESTIMENTOS	INVERSÕES FINANCEIRAS	AMORTIZAÇÃO DA DÍVIDA	RESERVA
1.500.100.000	Recursos Não Vinculados de Impostos - Receita Líquida Disponível - RLD - Fonte Tesouro - (EC)				995.869.189	700.238.349		197.797.220	66.333.620	31.500.000		
1.501.240.000	Outros Recursos Não Vinculados - Recursos de Serviços - Recursos de Outras Fontes - (EC)				28.606.572			23.657.941	4.948.631			
1.501.260.000	Outros Recursos Não Vinculados - Recursos Patrimoniais - Recursos de Outras Fontes - (EC)				4.129.407			3.209.407	920.000			
1.501.269.000	Outros Recursos Não Vinculados - Outros Recursos - (EC)				944.455			745.428		199.027		
1.501.280.000	Outros Recursos Não Vinculados - Remuneração de Disponibilidade Bancária Executivo - Outras Fontes - (EC)				25.015			25.015				
1.501.299.000	Outros Recursos Não Vinculados - Outras Receitas Diversas - Outras Fontes (EC)				47.548.607					47.548.607		
1.700.228.000	Outras Transf.de convênios ou Repasses da União - Outros Convênios, Ajustes e Acordos Administrativos - Outras Fontes (EC)				1.318.997			23.198	1.295.799			



ÓRGÃO : 44000 Secretaria de Estado da Agricultura - SAR								
UNIDADE ORÇAMENTÁRIA : 44025 Secretaria Executiva da Aquicultura e Pesca		Em R\$ 1,00						
1.749.285.000	Outras vinculações de transferências - Remuneração de Disp. Bancária - Outras Fontes - (EC)	160.000			160.000			
1.753.219.000	Recursos de Taxas, contribuições e Preços Públicos - Outras Taxas - Outras Fontes - (EC)	10.201.465			10.201.465			
1.754.192.000	Recursos de Operações de Crédito - Operações de Crédito Externa - (EC)	41.612.900			28.486.100	13.126.800		
1.756.298.000	Recursos de Alienação de Bens/Ativos - Administração Indireta - Receita da Alienação de Bens - (EC)	4.820.000				4.820.000		
1.759.266.000	Recursos vinculados a Fundos - Receitas diversas - Receita Agroindustrial - FDR - (EC)	56.766.725			25.864.856		30.901.869	
1.799.269.000	Outras vinculações Legais - Outros Recursos - Outras Fontes - (EC)	1.957.753			1.957.753			
1.899.285.000	Outros Recursos Vinculados - Remuneração de Disp. Bancária - Executivo - Outras Fontes - (EC)	1.000			1.000			
7.500.100.000	Contrapartida Recursos Não Vinculados de Impostos - Receita Líquida Disponível - RLD - Fonte Tesouro - (Ct. EC)	18.194.678			14.894.678	3.300.000		
TOTAL DO ÓRGÃO		1.212.156.763	700.238.349		307.024.061	94.744.850	110.149.503	



Ano Base: 2025

ÓRGÃO : 44000 Secretaria de Estado da Agricultura - SAR
 UNIDADE ORÇAMENTÁRIA : 44025 Secretaria Executiva da Aquicultura e Pesca

Em R\$ 1,00

TOTAL DA UNIDADE **12.665.589**

QUADRO SÍNTESE POR FUNÇÃO

04	Administração	1.680.000
11	Trabalho	10.975.589
20	Agricultura	10.000

QUADRO SÍNTESE POR SUBFUNÇÃO

122	Administração Geral	3.090.199
128	Formação de Recursos Humanos	10.000
334	Fomento ao Trabalho	9.565.390

QUADRO SÍNTESE POR PROGRAMA

0310	Desenvolvimento Agropecuário e Pesqueiro	11.245.390
0850	Gestão de Pessoas	1.420.199

QUADRO SÍNTESE POR FONTES E GRUPOS DA DESPESA

FONTE	TOTAL	PESSOAL E ENC. SOCIAIS	JUROS E ENC. DÍVIDA	OUTRAS DESP. CORR.	INVESTIMENTOS	INVERSÕES FINANCEIRAS	AMORTIZAÇÃO DA DÍVIDA	RESERVA
1.500.100.000 Recursos Não Vinculados de Impostos - Receita Líquida Disponível - RLD - Fonte Tesouro - (EC)	12.665.589	1.162.872		3.052.717	8.450.000			
TOTAL DA UNIDADE ORÇAMENTÁRIA	12.665.589	1.162.872		3.052.717	8.450.000			

DETALHAMENTO DO CRÉDITO ORÇAMENTÁRIO

RECURSOS DE TODAS AS FONTES

FUNCIONAL	PROGRAMA / AÇÃO / SUBAÇÃO	ESF	GRUPO DE DESPESA	MD	FR	VALOR
04.122	310 Desenvolvimento Agropecuário e Pesqueiro					
	310.0002 Administração e manutenção de unidade gestoras					
	310.0002.015718 Administração e manutenção dos serviços administrativos gerais - SAQ	F				1.680.000
			3 Outras Despesas Correntes	90	1.500.100.000	1.630.000
			4 Investimentos	90	1.500.100.000	50.000



ÓRGÃO : 44000 Secretaria de Estado da Agricultura - SAR
 UNIDADE ORÇAMENTÁRIA : 44025 Secretaria Executiva da Aquicultura e Pesca

Em R\$ 1,00

DETALHAMENTO DO CRÉDITO ORÇAMENTÁRIO

RECURSOS DE TODAS AS FONTES

FUNCIONAL		PROGRAMA / AÇÃO / SUBAÇÃO	ESF	GRUPO DE DESPESA	MD	FR	VALOR		
11.122	850	Gestão de Pessoas	F						
	850.0949	Administração de pessoal e encargos sociais							
	850.0949.015716	Administração de pessoal e encargos sociais - SAQ					1.410.199.000		
				1 Pessoal e Encargos Sociais	90	1.500.100.000	1.132.615.000		
				1 Pessoal e Encargos Sociais	91	1.500.100.000	30.250.000		
11.334	310	Desenvolvimento Agropecuário e Pesqueiro	F						
				310.0016	Apoio à aquicultura e à pesca				
				310.0016.015719	Apoio à aquicultura e pesca - SAQ				9.565.390.000
						3 Outras Despesas Correntes	40	1.500.100.000	200.000.000
						3 Outras Despesas Correntes	50	1.500.100.000	200.000.000
						3 Outras Despesas Correntes	90	1.500.100.000	765.390.000
						4 Investimentos	40	1.500.100.000	200.000.000
20.128	850	Gestão de Pessoas	F						
				850.0125	Capacitação profissional dos agentes públicos				
				850.0125.015717	Capacitação profissional dos agentes públicos - SAQ				10.000.000
				3 Outras Despesas Correntes	90	1.500.100.000	10.000.000		
				TOTAL FISCAL			12.665.580.000		



Ano Base: 2025

ÓRGÃO : 44000 Secretaria de Estado da Agricultura - SAR
 UNIDADE ORÇAMENTÁRIA : 44025 Secretaria Executiva da Aquicultura e Pesca

Em R\$ 1,00

DETALHAMENTO DAS AÇÕES

RECURSOS DE TODAS AS FONTES

FUNCIONAL		PROGRAMA / AÇÃO / SUBAÇÃO / PRODUTO	UNIDADE MEDIDA / QUANTIDADE	CUSTO
04.122	310	Desenvolvimento Agropecuário e Pesqueiro		
	310.0002	Administração e manutenção de unidade gestoras		
	310.0002.015718	Administração e manutenção dos serviços administrativos gerais - SAQ		
11.122	850	Unidade gestora mantida	unidade	1.680.000
	850.0949	Gestão de Pessoas		
	850.0949.015716	Administração de pessoal e encargos sociais - SAQ		
11.334	310	Administração de pessoal e encargos sociais		
	310.0016	Administração de pessoal e encargos sociais - SAQ		
	310.0016.015719	Servidor remunerado	unidade	1.410.199
20.128	850	Desenvolvimento Agropecuário e Pesqueiro		
	850.0125	Apoio à aquicultura e à pesca		
	850.0125.015717	Apoio à aquicultura e pesca - SAQ		
		Projeto apoiado	unidade	9.565.390
		Gestão de Pessoas		
		Capacitação profissional dos agentes públicos		
		Capacitação profissional dos agentes públicos - SAQ		
		Servidor capacitado	unidade	10.000

TOTAL

12.665.589

TOTAL DO ÓRGÃO

1.212.156.763

QUADRO SÍNTESE POR FUNÇÃO

04	Administração	1.780.000
11	Trabalho	10.975.589
12	Educação	16.327.694
19	Ciência e Tecnologia	2.360.000
20	Agricultura	1.180.713.480

QUADRO SÍNTESE POR SUBFUNÇÃO



Ano Base: 2025

ÓRGÃO	: 44000 Secretaria de Estado da Agricultura - SAR	
UNIDADE ORÇAMENTÁRIA	: 44091 Fundo de Terras do Estado de Santa Catarina	Em R\$ 1,00
TOTAL DO ÓRGÃO		1.212.156.763
122	Administração Geral	809.470.594
126	Tecnologia da Informação	20.839.411
128	Formação de Recursos Humanos	1.512.760
331	Proteção e Benefícios ao Trabalhador	100.000
334	Fomento ao Trabalho	10.123.393
363	Ensino Profissional	16.327.694
571	Desenvolvimento Científico	42.635.394
573	Difusão do Conhecimento Científico e Tecnológico	2.360.000
605	Abastecimento	22.080.000
606	Extensão Rural	170.449.111
607	Irrigação	33.801.866
608	Promoção da Produção Agropecuária	33.905.319
609	Defesa Agropecuária	44.551.214
665	Normalização e Qualidade	4.000.000
QUADRO SÍNTESE POR PROGRAMA		
0310	Desenvolvimento Agropecuário e Pesqueiro	560.731.925
0315	Defesa Sanitária Agropecuária	33.948.955
0320	Agricultura Catarinense	233.144.983
0330	Santa Catarina Rural 2 - SC Rural 2	59.807.578
0625	Valorização dos Profissionais da Educação	965.610
0850	Gestão de Pessoas	295.588.933
0855	Saúde Ocupacional	100.000
0900	Gestão Administrativa - Poder Executivo	27.868.781



Ano Base: 2025

ÓRGÃO	:	44000 Secretaria de Estado da Agricultura - SAR	
UNIDADE ORÇAMENTÁRIA	:	44091 Fundo de Terras do Estado de Santa Catarina	Em R\$ 1,00
QUADRO SÍNTESE POR UNIDADES ORÇAMENTÁRIAS			
44001	Secretaria de Estado da Agricultura		120.467.893
44022	Companhia Integrada de Desenvolvimento Agrícola de Santa Catarina		347.056.024
44023	Empresa de Pesquisa Agropecuária e Extensão Rural de Santa Catarina		573.592.865
44025	Secretaria Executiva da Aquicultura e Pesca		12.665.589
44091	Fundo de Terras do Estado de Santa Catarina		558.003
44093	Fundo Estadual de Desenvolvimento Rural		138.019.145
44094	Fundo Estadual de Sanidade Animal		19.797.244



ÓRGÃO : 44000 Secretaria de Estado da Agricultura - SAR
 UNIDADE ORÇAMENTÁRIA : 44091 Fundo de Terras do Estado de Santa Catarina

Em R\$ 1,00

QUADRO SÍNTESE POR FONTES E GRUPOS DE DESPESAS

FUNÇÃO	PROGRAMA	PROJETO	ATIVIDADE	DESCRIÇÃO	TOTAL	PESSOAL E ENC. SOCIAIS	JUROS E ENC. DÍVIDAS	OUTRAS DESP. CORR.	INVESTIMENTOS	INVERSÕES FINANCEIRAS	AMORTIZAÇÃO DA DÍVIDA	RESERVA
1.500.100.000	Recursos Não Vinculados de Impostos - Receita Líquida Disponível - RLD - Fonte Tesouro - (EC)				995.869.189	700.238.349		197.797.220	66.333.620	31.500.000		
1.501.240.000	Outros Recursos Não Vinculados - Recursos de Serviços - Recursos de Outras Fontes - (EC)				28.606.572			23.657.941	4.948.631			
1.501.260.000	Outros Recursos Não Vinculados - Recursos Patrimoniais - Recursos de Outras Fontes - (EC)				4.129.407			3.209.407	920.000			
1.501.269.000	Outros Recursos Não Vinculados - Outros Recursos - (EC)				944.455			745.428		199.027		
1.501.280.000	Outros Recursos Não Vinculados - Remuneração de Disponibilidade Bancária Executivo - Outras Fontes - (EC)				25.015			25.015				
1.501.299.000	Outros Recursos Não Vinculados - Outras Receitas Diversas - Outras Fontes (EC)				47.548.607					47.548.607		
1.700.228.000	Outras Transf.de convênios ou Repasses da União - Outros Convênios, Ajustes e Acordos Administrativos - Outras Fontes (EC)				1.318.997			23.198	1.295.799			



ÓRGÃO :		44000 Secretaria de Estado da Agricultura - SAR						
UNIDADE ORÇAMENTÁRIA :		44091 Fundo de Terras do Estado de Santa Catarina						
		Em R\$ 1,00						
1.749.285.000	Outras vinculações de transferências - Remuneração de Disp. Bancária - Outras Fontes - (EC)	160.000			160.000			
1.753.219.000	Recursos de Taxas, contribuições e Preços Públicos - Outras Taxas - Outras Fontes - (EC)	10.201.465			10.201.465			
1.754.192.000	Recursos de Operações de Crédito - Operações de Crédito Externa - (EC)	41.612.900			28.486.100	13.126.800		
1.756.298.000	Recursos de Alienação de Bens/Ativos - Administração Indireta - Receita da Alienação de Bens - (EC)	4.820.000				4.820.000		
1.759.266.000	Recursos vinculados a Fundos - Receitas diversas - Receita Agroindustrial - FDR - (EC)	56.766.725			25.864.856		30.901.869	
1.799.269.000	Outras vinculações Legais - Outros Recursos - Outras Fontes - (EC)	1.957.753			1.957.753			
1.899.285.000	Outros Recursos Vinculados - Remuneração de Disp. Bancária - Executivo - Outras Fontes - (EC)	1.000			1.000			
7.500.100.000	Contrapartida Recursos Não Vinculados de Impostos - Receita Líquida Disponível - RLD - Fonte Tesouro - (Ct. EC)	18.194.678			14.894.678	3.300.000		
TOTAL DO ÓRGÃO		1.212.156.763	700.238.349		307.024.061	94.744.850	110.149.503	



ÓRGÃO : 44000 Secretaria de Estado da Agricultura - SAR
 UNIDADE ORÇAMENTÁRIA : 44091 Fundo de Terras do Estado de Santa Catarina

Em R\$ 1,00

TOTAL DA UNIDADE **558.003**

QUADRO SÍNTESE POR FUNÇÃO
 20 Agricultura 558.003

QUADRO SÍNTESE POR SUBFUNÇÃO
 334 Fomento ao Trabalho 558.003

QUADRO SÍNTESE POR PROGRAMA
 0320 Agricultura Catarinense 558.003

QUADRO SÍNTESE POR FONTES E GRUPOS DA DESPESA

FONTE	TOTAL	PESSOAL E ENC. SOCIAIS	JUROS E ENC. DÍVIDA	OUTRAS DESP. CORR.	INVESTIMENTOS	INVERSÕES FINANCEIRAS	AMORTIZAÇÃO DA DÍVIDA	RESERVA
1.501.269.000 Outros Recursos Não Vinculados - Outros Recursos - (EC)	199.027					199.027		
1.501.299.000 Outros Recursos Não Vinculados - Outras Receitas Diversas - Outras Fontes (EC)	358.976					358.976		
TOTAL DA UNIDADE ORÇAMENTÁRIA	558.003					558.003		

DETALHAMENTO DO CRÉDITO ORÇAMENTÁRIO

RECURSOS DE TODAS AS FONTES

FUNCIONAL		PROGRAMA / AÇÃO / SUBAÇÃO	ESF	GRUPO DE DESPESA	MD	FR	VALOR
20.334	320	Agricultura Catarinense					
	320.0971	Atendimentos e benefícios a famílias					
	320.0971.011319	Sucessão rural e acesso à terra	F				558.003
				5 Inversões Financeiras	90	1.501.269.000	199.027
				5 Inversões Financeiras	90	1.501.299.000	358.976
TOTAL FISCAL							558.003



ÓRGÃO : 44000 Secretaria de Estado da Agricultura - SAR
 UNIDADE ORÇAMENTÁRIA : 44091 Fundo de Terras do Estado de Santa Catarina

Em R\$ 1,00

DETALHAMENTO DAS AÇÕES

RECURSOS DE TODAS AS FONTES

FUNCIONAL		PROGRAMA / AÇÃO / SUBAÇÃO / PRODUTO	UNIDADE MEDIDA / QUANTIDADE	CUSTO
20.334	320	Agricultura Catarinense		
	320.0971	Atendimentos e benefícios a famílias		
	320.0971.011319	Sucessão rural e acesso à terra		
		Família atendida	unidade 12	558.003
TOTAL				558.003

TOTAL DO ÓRGÃO

1.212.156.763

QUADRO SÍNTESE POR FUNÇÃO

04	Administração	1.780.000
11	Trabalho	10.975.589
12	Educação	16.327.694
19	Ciência e Tecnologia	2.360.000
20	Agricultura	1.180.713,48

QUADRO SÍNTESE POR SUBFUNÇÃO

122	Administração Geral	809.470,59
126	Tecnologia da Informação	20.839,41
128	Formação de Recursos Humanos	1.512,76
331	Proteção e Benefícios ao Trabalhador	100,00
334	Fomento ao Trabalho	10.123,39
363	Ensino Profissional	16.327,69
571	Desenvolvimento Científico	42.635,39
573	Difusão do Conhecimento Científico e Tecnológico	2.360,00
605	Abastecimento	22.080,00
606	Extensão Rural	170.449,11
607	Irrigação	33.801,86
608	Promoção da Produção Agropecuária	33.905,31
609	Defesa Agropecuária	44.551,21
665	Normalização e Qualidade	4.000,00



Ano Base: 2025

ÓRGÃO	: 44000 Secretaria de Estado da Agricultura - SAR	
UNIDADE ORÇAMENTÁRIA	: 44093 Fundo Estadual de Desenvolvimento Rural	Em R\$ 1,00
TOTAL DO ÓRGÃO		1.212.156.763
QUADRO SÍNTESE POR PROGRAMA		
0310	Desenvolvimento Agropecuário e Pesqueiro	560.731.923
0315	Defesa Sanitária Agropecuária	33.948.955
0320	Agricultura Catarinense	233.144.983
0330	Santa Catarina Rural 2 - SC Rural 2	59.807.578
0625	Valorização dos Profissionais da Educação	965.610
0850	Gestão de Pessoas	295.588.93
0855	Saúde Ocupacional	100.000
0900	Gestão Administrativa - Poder Executivo	27.868.78
QUADRO SÍNTESE POR UNIDADES ORÇAMENTÁRIAS		
44001	Secretaria de Estado da Agricultura	120.467.893
44022	Companhia Integrada de Desenvolvimento Agrícola de Santa Catarina	347.056.024
44023	Empresa de Pesquisa Agropecuária e Extensão Rural de Santa Catarina	573.592.865
44025	Secretaria Executiva da Aquicultura e Pesca	12.665.589
44091	Fundo de Terras do Estado de Santa Catarina	558.003
44093	Fundo Estadual de Desenvolvimento Rural	138.019.145
44094	Fundo Estadual de Sanidade Animal	19.797.244



ÓRGÃO : 44000 Secretaria de Estado da Agricultura - SAR
 UNIDADE ORÇAMENTÁRIA : 44093 Fundo Estadual de Desenvolvimento Rural

Em R\$ 1,00

QUADRO SÍNTESE POR FONTES E GRUPOS DE DESPESAS

FUNÇÃO	PROGRAMA	PROJETO	ATIVIDADE	DESCRIÇÃO	TOTAL	PESSOAL E ENC. SOCIAIS	JUROS E ENC. DÍVIDAS	OUTRAS DESP. CORR.	INVESTIMENTOS	INVERSÕES FINANCEIRAS	AMORTIZAÇÃO DA DÍVIDA	RESERVA
1.500.100.000	Recursos Não Vinculados de Impostos - Receita Líquida Disponível - RLD - Fonte Tesouro - (EC)				995.869.189	700.238.349		197.797.220	66.333.620	31.500.000		
1.501.240.000	Outros Recursos Não Vinculados - Recursos de Serviços - Recursos de Outras Fontes - (EC)				28.606.572			23.657.941	4.948.631			
1.501.260.000	Outros Recursos Não Vinculados - Recursos Patrimoniais - Recursos de Outras Fontes - (EC)				4.129.407			3.209.407	920.000			
1.501.269.000	Outros Recursos Não Vinculados - Outros Recursos - (EC)				944.455			745.428		199.027		
1.501.280.000	Outros Recursos Não Vinculados - Remuneração de Disponibilidade Bancária Executivo - Outras Fontes - (EC)				25.015			25.015				
1.501.299.000	Outros Recursos Não Vinculados - Outras Receitas Diversas - Outras Fontes (EC)				47.548.607					47.548.607		
1.700.228.000	Outras Transf.de convênios ou Repasses da União - Outros Convênios, Ajustes e Acordos Administrativos - Outras Fontes (EC)				1.318.997			23.198	1.295.799			



ÓRGÃO : 44000 Secretaria de Estado da Agricultura - SAR								
UNIDADE ORÇAMENTÁRIA : 44093 Fundo Estadual de Desenvolvimento Rural		Em R\$ 1,00						
1.749.285.000	Outras vinculações de transferências - Remuneração de Disp. Bancária - Outras Fontes - (EC)	160.000			160.000			
1.753.219.000	Recursos de Taxas, contribuições e Preços Públicos - Outras Taxas - Outras Fontes - (EC)	10.201.465			10.201.465			
1.754.192.000	Recursos de Operações de Crédito - Operações de Crédito Externa - (EC)	41.612.900			28.486.100	13.126.800		
1.756.298.000	Recursos de Alienação de Bens/Ativos - Administração Indireta - Receita da Alienação de Bens - (EC)	4.820.000				4.820.000		
1.759.266.000	Recursos vinculados a Fundos - Receitas diversas - Receita Agroindustrial - FDR - (EC)	56.766.725			25.864.856		30.901.869	
1.799.269.000	Outras vinculações Legais - Outros Recursos - Outras Fontes - (EC)	1.957.753			1.957.753			
1.899.285.000	Outros Recursos Vinculados - Remuneração de Disp. Bancária - Executivo - Outras Fontes - (EC)	1.000			1.000			
7.500.100.000	Contrapartida Recursos Não Vinculados de Impostos - Receita Líquida Disponível - RLD - Fonte Tesouro - (Ct. EC)	18.194.678			14.894.678	3.300.000		
TOTAL DO ÓRGÃO		1.212.156.763	700.238.349		307.024.061	94.744.850	110.149.503	



ÓRGÃO : 44000 Secretaria de Estado da Agricultura - SAR
 UNIDADE ORÇAMENTÁRIA : 44093 Fundo Estadual de Desenvolvimento Rural

Em R\$ 1,00

TOTAL DA UNIDADE **138.019.145**

QUADRO SÍNTESE POR FUNÇÃO

19 Ciência e Tecnologia 2.000.000
 20 Agricultura 136.019.145

QUADRO SÍNTESE POR SUBFUNÇÃO

573 Difusão do Conhecimento Científico e Tecnológico 2.000.000
 605 Abastecimento 21.860.000
 606 Extensão Rural 80.757.276
 607 Irrigação 33.401.869

QUADRO SÍNTESE POR PROGRAMA

0320 Agricultura Catarinense 134.519.145
 0330 Santa Catarina Rural 2 - SC Rural 2 3.500.000

QUADRO SÍNTESE POR FONTES E GRUPOS DA DESPESA

FONTE	TOTAL	PESSOAL E ENC. SOCIAIS	JUROS E ENC. DÍVIDA	OUTRAS DESP. CORR.	INVESTIMENTOS	INVERSÕES FINANCEIRAS	AMORTIZAÇÃO DA DÍVIDA	RESERVA
1.500.100.000 Recursos Não Vinculados de Impostos - Receita Líquida Disponível - RLD - Fonte Tesouro - (EC)	45.000.000			13.500.000		31.500.000		
1.501.269.000 Outros Recursos Não Vinculados - Outros Recursos - (EC)	67.645			67.645				
1.501.299.000 Outros Recursos Não Vinculados - Outras Receitas Diversas - Outras Fontes (EC)	47.189.631					47.189.631		
1.754.192.000 Recursos de Operações de Crédito - Operações de Crédito Externa - (EC)	3.000.000			1.000.000	2.000.000			
1.759.266.000 Recursos vinculados a Fundos - Receitas diversas - Receita Agroindustrial - FDR - (EC)	42.261.869			11.360.000		30.901.869		



ÓRGÃO	: 44000 Secretaria de Estado da Agricultura - SAR							
UNIDADE ORÇAMENTÁRIA	: 44093 Fundo Estadual de Desenvolvimento Rural							
Em R\$ 1,00								
7.500.100.000	Contrapartida Recursos Não Vinculados de Impostos - Receita Líquida Disponível - RLD - Fonte Tesouro - (Ct. EC)	500.000				500.000		
TOTAL DA UNIDADE ORÇAMENTÁRIA		138.019.145			25.927.645	2.500.000	109.591.500	

DETALHAMENTO DO CRÉDITO ORÇAMENTÁRIO

RECURSOS DE TODAS AS FONTES

FUNCIONAL		PROGRAMA / AÇÃO / SUBAÇÃO	ESF	GRUPO DE DESPESA	MD	FR	VALOR
19.573	320	Agricultura Catarinense					
	320.0014	Apoio a projetos					
	320.0014.015420	Apoio a projetos de desenvolvimento rural e pesqueiro	F				2.000.000
				3 Outras Despesas Correntes	90	1.759.266.000	2.000.000
20.605	320	Agricultura Catarinense					
	320.0014	Apoio a projetos					
	320.0014.011418	Subvenção de juros à projetos de financiamentos de desenvolvimento rural, pesqueiro e armazenagem	F				21.860.000
				3 Outras Despesas Correntes	90	1.500.100.000	13.500.000
				3 Outras Despesas Correntes	90	1.759.266.000	8.360.000
20.606	320	Agricultura Catarinense					
	320.0014	Apoio a projetos					
	320.0014.011326	Concessão de financiamento para fomento de projetos de desenvolvimento rural e pesqueiro - FDR	F				76.257.270
				3 Outras Despesas Correntes	90	1.501.269.000	67.640
				5 Inversões Financeiras	90	1.500.100.000	21.000.000
				5 Inversões Financeiras	90	1.501.299.000	47.189.630
				5 Inversões Financeiras	90	1.759.266.000	8.000.000
	320.0014.011385	Safra Garantida	F				1.000.000



ÓRGÃO : 44000 Secretaria de Estado da Agricultura - SAR
 UNIDADE ORÇAMENTÁRIA : 44093 Fundo Estadual de Desenvolvimento Rural

Em R\$ 1,00

DETALHAMENTO DO CRÉDITO ORÇAMENTÁRIO

RECURSOS DE TODAS AS FONTES

FUNCIONAL		PROGRAMA / AÇÃO / SUBAÇÃO	ESF	GRUPO DE DESPESA	MD	FR	VALOR
20.606	330	Santa Catarina Rural 2 - SC Rural 2	F	3 Outras Despesas Correntes	90	1.759.266.000	1.000.000,00
	330.1317	Realização de ações do SC Rural 2					
	330.1317.016186	Apoiar financeiramente os projetos do público-alvo do SC Rural 2 - FDR					3.500.000,00
20.607	320	Agricultura Catarinense	F	3 Outras Despesas Correntes	90	1.754.192.000	1.000.000,00
				4 Investimentos	40	1.754.192.000	300.000,00
				4 Investimentos	90	1.754.192.000	1.700.000,00
				4 Investimentos	90	7.500.100.000	500.000,00
				5 Inversões Financeiras	90	1.500.100.000	10.500.000,00
				5 Inversões Financeiras	90	1.759.266.000	22.901.869,00
						33.401.869,00	
				TOTAL FISCAL			138.019.145,00



ÓRGÃO : 44000 Secretaria de Estado da Agricultura - SAR
 UNIDADE ORÇAMENTÁRIA : 44093 Fundo Estadual de Desenvolvimento Rural

Em R\$ 1,00

DETALHAMENTO DAS AÇÕES

RECURSOS DE TODAS AS FONTES

FUNCIONAL		PROGRAMA / AÇÃO / SUBAÇÃO / PRODUTO	UNIDADE MEDIDA / QUANTIDADE	CUSTO
19.573	320	Agricultura Catarinense		
	320.0014	Apoio a projetos		
	320.0014.015420	Apoio a projetos de desenvolvimento rural e pesqueiro		
		Projeto apoiado	unidade 10	2.000.000
20.605	320	Agricultura Catarinense		
	320.0014	Apoio a projetos		
	320.0014.011418	Subvenção de juros à projetos de financiamentos de desenvolvimento rural, pesqueiro e armazenagem		
		Projeto apoiado	unidade 12.400	21.860.000
20.606	320	Agricultura Catarinense		
	320.0014	Apoio a projetos		
	320.0014.011326	Concessão de financiamento para fomento de projetos de desenvolvimento rural e pesqueiro - FDR		
		Projeto apoiado	unidade 10.000	76.257.276
	320.0014.011385	Safra Garantida		
		Projeto apoiado	unidade 18.000	1.000.000
20.606	330	Santa Catarina Rural 2 - SC Rural 2		
	330.1317	Realização de ações do SC Rural 2		
	330.1317.016186	Apoiar financeiramente os projetos do público-alvo do SC Rural 2 - FDR		
		Ação realizada	unidade 120	3.500.000
20.607	320	Agricultura Catarinense		
	320.0014	Apoio a projetos		
	320.0014.015764	Água no campo		
		Projeto apoiado	unidade 1.500	33.401.869
			TOTAL	138.019.145



Ano Base: 2025

ÓRGÃO	:	44000 Secretaria de Estado da Agricultura - SAR	
UNIDADE ORÇAMENTÁRIA	:	44094 Fundo Estadual de Sanidade Animal	Em R\$ 1,00
TOTAL DO ÓRGÃO			1.212.156.763,31
QUADRO SÍNTESE POR FUNÇÃO			
04	Administração		1.780.000,00
11	Trabalho		10.975.589,39
12	Educação		16.327.694,45
19	Ciência e Tecnologia		2.360.000,00
20	Agricultura		1.180.713,48
QUADRO SÍNTESE POR SUBFUNÇÃO			
122	Administração Geral		809.470,59
126	Tecnologia da Informação		20.839,41
128	Formação de Recursos Humanos		1.512,76
331	Proteção e Benefícios ao Trabalhador		100,00
334	Fomento ao Trabalho		10.123,39
363	Ensino Profissional		16.327,69
571	Desenvolvimento Científico		42.635,39
573	Difusão do Conhecimento Científico e Tecnológico		2.360,00
605	Abastecimento		22.080,00
606	Extensão Rural		170.449,11
607	Irrigação		33.801,86
608	Promoção da Produção Agropecuária		33.905,31
609	Defesa Agropecuária		44.551,21
665	Normalização e Qualidade		4.000,00
QUADRO SÍNTESE POR PROGRAMA			
0310	Desenvolvimento Agropecuário e Pesqueiro		560.731,92
0315	Defesa Sanitária Agropecuária		33.948,95
0320	Agricultura Catarinense		233.144,98
0330	Santa Catarina Rural 2 - SC Rural 2		59.807,57
0625	Valorização dos Profissionais da Educação		965,61
0850	Gestão de Pessoas		295.588,93
0855	Saúde Ocupacional		100,00
0900	Gestão Administrativa - Poder Executivo		27.868,78



Ano Base: 2025

ÓRGÃO : 44000 Secretaria de Estado da Agricultura - SAR
UNIDADE ORÇAMENTÁRIA : 44094 Fundo Estadual de Sanidade Animal

Em R\$ 1,00

QUADRO SÍNTESE POR UNIDADES ORÇAMENTÁRIAS

44001	Secretaria de Estado da Agricultura	120.467.893
44022	Companhia Integrada de Desenvolvimento Agrícola de Santa Catarina	347.056.024
44023	Empresa de Pesquisa Agropecuária e Extensão Rural de Santa Catarina	573.592.865
44025	Secretaria Executiva da Aquicultura e Pesca	12.665.589
44091	Fundo de Terras do Estado de Santa Catarina	558.003
44093	Fundo Estadual de Desenvolvimento Rural	138.019.145
44094	Fundo Estadual de Sanidade Animal	19.797.244



ÓRGÃO : 44000 Secretaria de Estado da Agricultura - SAR
 UNIDADE ORÇAMENTÁRIA : 44094 Fundo Estadual de Sanidade Animal

Em R\$ 1,00

QUADRO SÍNTESE POR FONTES E GRUPOS DE DESPESAS

FUNÇÃO	PROGRAMA	PROJETO	ATIVIDADE	DESCRIÇÃO	TOTAL	PESSOAL E ENC. SOCIAIS	JUROS E ENC. DÍVIDAS	OUTRAS DESP. CORR.	INVESTIMENTOS	INVERSÕES FINANCEIRAS	AMORTIZAÇÃO DA DÍVIDA	RESERVA
1.500.100.000	Recursos Não Vinculados de Impostos - Receita Líquida Disponível - RLD - Fonte Tesouro - (EC)				995.869.189	700.238.349		197.797.220	66.333.620	31.500.000		
1.501.240.000	Outros Recursos Não Vinculados - Recursos de Serviços - Recursos de Outras Fontes - (EC)				28.606.572			23.657.941	4.948.631			
1.501.260.000	Outros Recursos Não Vinculados - Recursos Patrimoniais - Recursos de Outras Fontes - (EC)				4.129.407			3.209.407	920.000			
1.501.269.000	Outros Recursos Não Vinculados - Outros Recursos - (EC)				944.455			745.428		199.027		
1.501.280.000	Outros Recursos Não Vinculados - Remuneração de Disponibilidade Bancária Executivo - Outras Fontes - (EC)				25.015			25.015				
1.501.299.000	Outros Recursos Não Vinculados - Outras Receitas Diversas - Outras Fontes (EC)				47.548.607					47.548.607		
1.700.228.000	Outras Transf.de convênios ou Repasses da União - Outros Convênios, Ajustes e Acordos Administrativos - Outras Fontes (EC)				1.318.997			23.198	1.295.799			



ÓRGÃO : 44000 Secretaria de Estado da Agricultura - SAR								
UNIDADE ORÇAMENTÁRIA : 44094 Fundo Estadual de Sanidade Animal		Em R\$ 1,00						
1.749.285.000	Outras vinculações de transferências - Remuneração de Disp. Bancária - Outras Fontes - (EC)	160.000			160.000			
1.753.219.000	Recursos de Taxas, contribuições e Preços Públicos - Outras Taxas - Outras Fontes - (EC)	10.201.465			10.201.465			
1.754.192.000	Recursos de Operações de Crédito - Operações de Crédito Externa - (EC)	41.612.900			28.486.100	13.126.800		
1.756.298.000	Recursos de Alienação de Bens/Ativos - Administração Indireta - Receita da Alienação de Bens - (EC)	4.820.000				4.820.000		
1.759.266.000	Recursos vinculados a Fundos - Receitas diversas - Receita Agroindustrial - FDR - (EC)	56.766.725			25.864.856		30.901.869	
1.799.269.000	Outras vinculações Legais - Outros Recursos - Outras Fontes - (EC)	1.957.753			1.957.753			
1.899.285.000	Outros Recursos Vinculados - Remuneração de Disp. Bancária - Executivo - Outras Fontes - (EC)	1.000			1.000			
7.500.100.000	Contrapartida Recursos Não Vinculados de Impostos - Receita Líquida Disponível - RLD - Fonte Tesouro - (Ct. EC)	18.194.678			14.894.678	3.300.000		
TOTAL DO ÓRGÃO		1.212.156.763	700.238.349		307.024.061	94.744.850	110.149.503	



ÓRGÃO : 44000 Secretaria de Estado da Agricultura - SAR
 UNIDADE ORÇAMENTÁRIA : 44094 Fundo Estadual de Sanidade Animal

Em R\$ 1,00

TOTAL DA UNIDADE **19.797.244**

QUADRO SÍNTESE POR FUNÇÃO
 20 Agricultura 19.797.244

QUADRO SÍNTESE POR SUBFUNÇÃO
 609 Defesa Agropecuária 19.797.244

QUADRO SÍNTESE POR PROGRAMA
 0315 Defesa Sanitária Agropecuária 19.797.244

QUADRO SÍNTESE POR FONTES E GRUPOS DA DESPESA

FONTE	TOTAL	PESSOAL E ENC. SOCIAIS	JUROS E ENC. DÍVIDA	OUTRAS DESP. CORR.	INVESTIMENTOS	INVERSÕES FINANCEIRAS	AMORTIZAÇÃO DA DÍVIDA	RESERVA
1.753.219.000 Recursos de Taxas, contribuições e Preços Públicos - Outras Taxas - Outras Fontes - (EC)	5.102.307			5.102.307				
1.759.266.000 Recursos vinculados a Fundos - Receitas diversas - Receita Agroindustrial - FDR - (EC)	14.504.856			14.504.856				
1.799.269.000 Outras vinculações Legais - Outros Recursos - Outras Fontes - (EC)	190.081			190.081				
TOTAL DA UNIDADE ORÇAMENTÁRIA	19.797.244			19.797.244				

DETALHAMENTO DO CRÉDITO ORÇAMENTÁRIO

RECURSOS DE TODAS AS FONTES

FUNCIONAL	PROGRAMA / AÇÃO / SUBAÇÃO	ESF	GRUPO DE DESPESA	MD	FR	VALOR
20.609	315 Defesa Sanitária Agropecuária					
	315.0436 Indenizações em emergências e ações sanitárias					
	315.0436.011286 Indenizações em emergências e ações sanitárias - FUNDESA	F				19.797.244
			3 Outras Despesas Correntes	90	1.753.219.000	5.102.307



Ano Base: 2025

ÓRGÃO : 44000 Secretaria de Estado da Agricultura - SAR

UNIDADE ORÇAMENTÁRIA : 44094 Fundo Estadual de Sanidade Animal

Em R\$ 1,00

DETALHAMENTO DO CRÉDITO ORÇAMENTÁRIO

RECURSOS DE TODAS AS FONTES

FUNCIONAL	PROGRAMA / AÇÃO / SUBAÇÃO	ESF	GRUPO DE DESPESA	MD	FR	VALOR
			3 Outras Despesas Correntes	90	1.759.266.000	14.504.850
			3 Outras Despesas Correntes	90	1.799.269.000	190.080
TOTAL FISCAL						19.797.244

DETALHAMENTO DAS AÇÕES

RECURSOS DE TODAS AS FONTES

FUNCIONAL	PROGRAMA / AÇÃO / SUBAÇÃO / PRODUTO	UNIDADE MEDIDA / QUANTIDADE	CUSTO
20.609	315 315.0436 315.0436.011286	Defesa Sanitária Agropecuária Indenizações em emergências e ações sanitárias Indenizações em emergências e ações sanitárias - FUNDESA Animal abatido sanitariamente e indenizado	unidade 7.000 19.797.244
TOTAL			19.797.244



Ano Base: 2025

ÓRGÃO	:	45000 Secretaria de Estado da Educação	
UNIDADE ORÇAMENTÁRIA	:	45001 Secretaria de Estado da Educação	Em R\$ 1,00
TOTAL DO ÓRGÃO			8.638.513.814
QUADRO SÍNTESE POR FUNÇÃO			
04	Administração		1.939.500
12	Educação		8.636.574.314
QUADRO SÍNTESE POR SUBFUNÇÃO			
122	Administração Geral		508.512.816
126	Tecnologia da Informação		6.500.000
128	Formação de Recursos Humanos		12.865.959
131	Comunicação Social		100.000
331	Proteção e Benefícios ao Trabalhador		2.939.500
361	Ensino Fundamental		1.780.535.836
362	Ensino Médio		1.534.262.444
363	Ensino Profissional		152.710.152
364	Ensino Superior		1.999.664.823
365	Educação Infantil		138.932
366	Educação de Jovens e Adultos		119.339.888
367	Educação Especial		636.305.698
368	Educação Básica		1.884.037.766
846	Outros Encargos Especiais		600.000
QUADRO SÍNTESE POR PROGRAMA			
0230	CTI - Fomento à Ciência, Tecnologia e Inovação		22.638.115
0520	Inclusão Social - Identificação e Eliminação de Barreiras		393.571.063
0521	Disseminação do Conhecimento - Pesquisa, Capacitação e Assessorias		4.100.000
0610	Educação Básica com Qualidade e Equidade		1.772.816.740
0623	Gestão Democrática da Educação		54.075.000
0625	Valorização dos Profissionais da Educação		3.885.210.488
0626	Redução das Desigualdades		9.000.000
0627	Acesso à Educação Superior		1.186.443.604
0630	Gestão do Ensino Superior		218.203.655
0810	Comunicação do Poder Executivo		100.000
0850	Gestão de Pessoas		956.007.722
0855	Saúde Ocupacional		1.939.500



Ano Base: 2025

ÓRGÃO	:	45000 Secretaria de Estado da Educação	
UNIDADE ORÇAMENTÁRIA	:	45001 Secretaria de Estado da Educação	Em R\$ 1,00
TOTAL DO ÓRGÃO			8.638.513.814
0900	Gestão Administrativa - Poder Executivo		133.807.932
0990	Encargos Especiais		600.000
QUADRO SÍNTESE POR UNIDADES ORÇAMENTÁRIAS			
45001	Secretaria de Estado da Educação		6.644.964.720
45021	Fundação Catarinense de Educação Especial		795.223.374
45022	Fundação Universidade do Estado de Santa Catarina		908.944.616
45091	Fundo de Apoio à Manutenção e ao Des. da Educação Superior no Estado de Santa Catarina		289.381.104



ÓRGÃO : 45000 Secretaria de Estado da Educação

UNIDADE ORÇAMENTÁRIA : 45001 Secretaria de Estado da Educação

Em R\$ 1,00

QUADRO SÍNTESE POR FONTES E GRUPOS DE DESPESAS

FONTE	TOTAL	PESSOAL E ENC. SOCIAIS	JUROS E ENC. DÍVIDAS	OUTRAS DESP. CORR.	INVESTIMEN - TOS	INVERSÕES FINANCEIRAS	AMORTIZAÇÃO DA DÍVIDA	RESERVA
1.500.100.000 Recursos Não Vinculados de Impostos - Receita Líquida Disponível - RLD - Fonte Tesouro - (EC)	3.468.708.938	722.034.669		2.441.282.422	305.391.847			
1.540.131.000 Transferências do FUNDEB - Fonte Tesouro - (EC)	4.246.586.846	3.598.462.126		648.124.720				
1.540.186.000 Transferências do FUNDEB - R e m u n e r a ç ã o Disponibilidade Bancária FUNDEB - Fonte Tesouro - (EC)	46.061.229			31.061.229	15.000.000			
1.550.120.000 Transferências do Salário Educação - Fonte Tesouro - (EC)	353.756.992			349.756.992	4.000.000			
1.550.187.000 Transferências do Salário Educação - Remuneração de Disponibilidade Bancária Salário Educação - Fonte Tesouro - (EC)	15.552.093			15.552.093				
1.551.124.000 Transferências FNDE - Programa Dinheiro Direto na Escola (PDDE) - Fonte Tesouro - (EC)	500.000			500.000				
1.552.124.000 Transferências FNDE - Programa Nacional de Alimentação Escolar (PNAE) - Fonte Tesouro (EC)	70.000.000			70.000.000				
1.569.124.000 Outras Transferências FNDE - Demais Transferências - Fonte Tesouro (EC)	80.000.000			57.500.000	22.500.000			



ÓRGÃO : 45000 Secretaria de Estado da Educação									
UNIDADE ORÇAMENTÁRIA : 45001 Secretaria de Estado da Educação		Em R\$ 1,00							
1.570.128.000	Transferências Governo Federal referentes a Convênios e outros Repasses vinculados a Educação - Fonte Tesouro - (EC)	2.000.000				2.000.000			
1.570.228.000	Transferências do Governo Federal referentes a Convênios e instrumentos Congêneres vinculados à Educação - Fonte Tesouro - (EC)	21.602.695				3.974.936	17.627.759		
1.572.235.000	Transferências de Municípios referentes a Convênios e outros Repasses Vinculados a Educação - Outras Fontes - (EC)	217.800	43.200			107.800	66.800		
1.599.185.000	Outros Recursos Vinculados à Educação - Remuneração de Disp. Bancária - Fonte Tesouro - (EC)	11.000.000				11.000.000			
1.599.240.000	Outros Recursos Vinculados à Educação - Recursos de Serviços - (EC)	3.320.093	1.855.410			1.373.723	90.960		
1.599.260.000	Outros Recursos Vinculados à Educação - Poderes e Administração Indireta - (EC)	473.045				473.045			
1.599.265.000	Outros Recursos Vinculados à Educação - Receitas Diversas - Manutenção Ensino Superior - Outras Fontes - (EC)	313.109.222				284.376.842	28.732.380		



Ano Base: 2025

ÓRGÃO : 45000 Secretaria de Estado da Educação
 UNIDADE ORÇAMENTÁRIA : 45001 Secretaria de Estado da Educação

Em R\$ 1,00

1.599.285.000	Outros Recursos Vinculados à educação - Remuneração de Disponibilidade Bancária - Outras Fontes - (EC)	5.624.861			5.624.861				
TOTAL DO ÓRGÃO		8.638.513.814	4.322.395.405		3.922.708.663	393.409.746			

TOTAL DA UNIDADE 6.644.964.720

QUADRO SÍNTESE POR FUNÇÃO
 12 Educação 6.644.964.720

QUADRO SÍNTESE POR SUBFUNÇÃO

122	Administração Geral	268.177.200
126	Tecnologia da Informação	2.000.000
128	Formação de Recursos Humanos	5.000.000
131	Comunicação Social	100.000
331	Proteção e Benefícios ao Trabalhador	1.000.000
361	Ensino Fundamental	1.780.535.836
362	Ensino Médio	1.534.262.446
363	Ensino Profissional	152.710.152
364	Ensino Superior	897.062.500
365	Educação Infantil	138.932
366	Educação de Jovens e Adultos	119.339.888
368	Educação Básica	1.884.037.765
846	Outros Encargos Especiais	600.000

QUADRO SÍNTESE POR PROGRAMA

0610	Educação Básica com Qualidade e Equidade	1.772.816.740
0623	Gestão Democrática da Educação	54.075.000
0625	Valorização dos Profissionais da Educação	3.885.210.480
0626	Redução das Desigualdades	9.000.000
0627	Acesso à Educação Superior	897.062.500
0810	Comunicação do Poder Executivo	100.000
0850	Gestão de Pessoas	3.000.000
0900	Gestão Administrativa - Poder Executivo	23.100.000



ÓRGÃO : 45000 Secretaria de Estado da Educação
 UNIDADE ORÇAMENTÁRIA : 45001 Secretaria de Estado da Educação

Em R\$ 1,00

0990 Encargos Especiais

600.000

QUADRO SÍNTESE POR FONTES E GRUPOS DA DESPESA

FONTE	TOTAL	PESSOAL E ENC. SOCIAIS	JUROS E ENC. DÍVIDA	OUTRAS DESP. CORR.	INVESTIMENTOS	INVERSÕES FINANCEIRAS	AMORTIZAÇÃO DA DÍVIDA	RESERVA
1.500.100.000 Recursos Não Vinculados de Impostos - Receita Líquida Disponível - RLD - Fonte Tesouro - (EC)	2.083.115.834	77.310.586		1.790.223.557	215.581.691			
1.540.131.000 Transferências do FUNDEB - Fonte Tesouro - (EC)	3.982.978.572	3.367.271.507		615.707.065				
1.540.186.000 Transferências do FUNDEB - Remuneração Disponibilidade Bancária FUNDEB - Fonte Tesouro - (EC)	46.061.229			31.061.229	15.000.000			
1.550.120.000 Transferências do Salário Educação - Fonte Tesouro - (EC)	353.756.992			349.756.992	4.000.000			
1.550.187.000 Transferências do Salário Educação - Remuneração de Disponibilidade Bancária Salário Educação - Fonte Tesouro - (EC)	15.552.093			15.552.093				
1.551.124.000 Transferências FNDE - Programa Dinheiro Direto na Escola (PDDE) - Fonte Tesouro - (EC)	500.000			500.000				
1.552.124.000 Transferências FNDE - Programa Nacional de Alimentação Escolar (PNAE) - Fonte Tesouro (EC)	70.000.000			70.000.000				
1.569.124.000 Outras Transferências FNDE - Demais Transferências - Fonte Tesouro (EC)	80.000.000			57.500.000	22.500.000			



ÓRGÃO : 45000 Secretaria de Estado da Educação
 UNIDADE ORÇAMENTÁRIA : 45001 Secretaria de Estado da Educação

Em R\$ 1,00

1.570.128.000	Transferências Governo Federal referentes a Convênios e outros Repasses vinculados a Educação - Fonte Tesouro - (EC)	2.000.000			2.000.000			
1.599.185.000	Outros Recursos Vinculados à Educação - Remuneração de Disp. Bancária - Fonte Tesouro - (EC)	11.000.000			11.000.000			
TOTAL DA UNIDADE ORÇAMENTÁRIA		6.644.964.720	3.444.582.093		2.943.300.936	257.081.691		

DETALHAMENTO DO CRÉDITO ORÇAMENTÁRIO

RECURSOS DE TODAS AS FONTES

FUNCIONAL		PROGRAMA / AÇÃO / SUBAÇÃO	ESF	GRUPO DE DESPESA	MD	FR	VALOR
12.122	625	Valorização dos Profissionais da Educação					
	625.0949	Administração de pessoal e encargos sociais					
	625.0949.001021	Administração de pessoal e encargos sociais - SED	F				247.077.20
				1 Pessoal e Encargos Sociais	90	1.500.100.000	24.300.08
				1 Pessoal e Encargos Sociais	90	1.540.131.000	90.600.89
				1 Pessoal e Encargos Sociais	91	1.500.100.000	296.26
				1 Pessoal e Encargos Sociais	91	1.540.131.000	24.599.18
				3 Outras Despesas Correntes	90	1.500.100.000	3.476.51
				3 Outras Despesas Correntes	90	1.540.131.000	2.993.46
				3 Outras Despesas Correntes	91	1.500.100.000	97.813.16
				3 Outras Despesas Correntes	91	1.540.131.000	2.997.62
12.122	900	Gestão Administrativa - Poder Executivo					
	900.0002	Administração e manutenção de unidade gestoras					



ÓRGÃO : 45000 Secretaria de Estado da Educação

UNIDADE ORÇAMENTÁRIA : 45001 Secretaria de Estado da Educação

Em R\$ 1,00

DETALHAMENTO DO CRÉDITO ORÇAMENTÁRIO

RECURSOS DE TODAS AS FONTES

FUNCIONAL	PROGRAMA / AÇÃO / SUBAÇÃO	ESF	GRUPO DE DESPESA	MD	FR	VALOR
900.0002.004840	Administração e manutenção dos serviços administrativos gerais - SED	F				20.200.000
			3 Outras Despesas Correntes	90	1.500.100.000	16.700.000
			4 Investimentos	90	1.500.100.000	3.500.000
900.1264	Manutenção de conselhos					900.000
900.1264.005599	Manutenção do Conselho Estadual de Educação	F				900.000
			3 Outras Despesas Correntes	90	1.500.100.000	850.000
			4 Investimentos	90	1.500.100.000	50.000
12.126 900	Gestão Administrativa - Poder Executivo					
900.0948	Manutenção e modernização dos serviços de tecnologia da informação e comunicação					
900.0948.004944	Manutenção e modernização dos serviços de tecnologia da informação e comunicação - SED	F				2.000.000
			4 Investimentos	90	1.500.100.000	2.000.000
12.128 625	Valorização dos Profissionais da Educação					
625.0125	Capacitação profissional dos agentes públicos					
625.0125.005582	Capacitação profissional dos agentes públicos - SED	F				2.000.000
			3 Outras Despesas Correntes	90	1.500.100.000	1.000.000
			3 Outras Despesas Correntes	90	1.569.124.000	1.000.000
12.128 850	Gestão de Pessoas					
850.0006	Encargos com estagiários					
850.0006.004824	Encargos com estagiários - SED	F				3.000.000
			3 Outras Despesas Correntes	90	1.500.100.000	3.000.000
12.131 810	Comunicação do Poder Executivo					
810.0132	Realização de campanhas					



ÓRGÃO : 45000 Secretaria de Estado da Educação
 UNIDADE ORÇAMENTÁRIA : 45001 Secretaria de Estado da Educação

Em R\$ 1,00

DETALHAMENTO DO CRÉDITO ORÇAMENTÁRIO

RECURSOS DE TODAS AS FONTES

FUNCIONAL	PROGRAMA / AÇÃO / SUBAÇÃO	ESF	GRUPO DE DESPESA	MD	FR	VALOR
	810.0132.014231		Campanhas de caráter educacional, informativo e institucional - SED	F		100.000.000
12.331	625		Valorização dos Profissionais da Educação			
	625.0445		Saúde e segurança no contexto ocupacional			
	625.0445.014269	F	Saúde e segurança no contexto ocupacional - SED			1.000.000
			3 Outras Despesas Correntes	90	1.500.100.000	100.000.000
12.361	610		Educação Básica com Qualidade e Equidade			
	610.1297		SC Levada a Sério			
	610.1297.015133	F	Apoio aos Municípios para Melhoria da Educação Básica - SC Levada a Sério			45.000.000
			4 Investimentos	40	1.500.100.000	45.000.000
12.361	625		Valorização dos Profissionais da Educação			
	625.0949		Administração de pessoal e encargos sociais			
	625.0949.001172	F	Administração de pessoal e encargos sociais - ensino fundamental - SED			1.735.535.830
			1 Pessoal e Encargos Sociais	90	1.500.100.000	5.476.330
			1 Pessoal e Encargos Sociais	90	1.540.131.000	1.461.066.700
			1 Pessoal e Encargos Sociais	91	1.540.131.000	40.663.380
			3 Outras Despesas Correntes	90	1.500.100.000	89.460
			3 Outras Despesas Correntes	90	1.540.131.000	206.581.500
			3 Outras Despesas Correntes	91	1.540.131.000	21.658.430



ÓRGÃO : 45000 Secretaria de Estado da Educação
 UNIDADE ORÇAMENTÁRIA : 45001 Secretaria de Estado da Educação

Em R\$ 1,00

DETALHAMENTO DO CRÉDITO ORÇAMENTÁRIO

RECURSOS DE TODAS AS FONTES

FUNCIONAL		PROGRAMA / AÇÃO / SUBAÇÃO	ESF	GRUPO DE DESPESA	MD	FR	VALOR	
12.362	625	Valorização dos Profissionais da Educação	F					
	625.0949	Administração de pessoal e encargos sociais						
	625.0949.008662	Administração de pessoal e encargos sociais - ensino médio - SED					1.534.262.446	
				1 Pessoal e Encargos Sociais	90	1.500.100.000	26.254.900	
				1 Pessoal e Encargos Sociais	90	1.540.131.000	1.305.521.100	
				1 Pessoal e Encargos Sociais	91	1.540.131.000	141.145.744	
				3 Outras Despesas Correntes	90	1.540.131.000	44.879.292	
12.363	610	Educação Básica com Qualidade e Equidade	F					
	610.0104	Operacionalização da educação						
	610.0104.006291	Operacionalização da educação profissional - SED					21.575.000	
				3 Outras Despesas Correntes	90	1.500.100.000	9.000.000	
				3 Outras Despesas Correntes	90	1.569.124.000	10.075.000	
				3 Outras Despesas Correntes	90	1.599.185.000	500.000	
				4 Investimentos	90	1.500.100.000	2.000.000	
	610.0469	Construção, ampliação ou reforma de unidades escolares		F				
	610.0469.011492	Construção, ampliação ou reforma de unidades escolares - Ensino Profissional						5.500.000
					4 Investimentos	90	1.500.100.000	500.000
		4 Investimentos	90		1.569.124.000	5.000.000		



ÓRGÃO : 45000 Secretaria de Estado da Educação

UNIDADE ORÇAMENTÁRIA : 45001 Secretaria de Estado da Educação

Em R\$ 1,00

DETALHAMENTO DO CRÉDITO ORÇAMENTÁRIO

RECURSOS DE TODAS AS FONTES

FUNCIONAL	PROGRAMA / AÇÃO / SUBAÇÃO	ESF	GRUPO DE DESPESA	MD	FR	VALOR
12.363	610.1315 610.1315.016116	F	Sistema de cooperação para cursos de formação Técnico Profissional			100.000.000
			3 Outras Despesas Correntes	90	1.500.100.000	100.000.000
	625 625.0242 625.0242.007133	F	Valorização dos Profissionais da Educação Capacitação de profissionais Capacitação e formação de profissionais da educação profissional			2.200.000
			3 Outras Despesas Correntes	90	1.500.100.000	200.000
			3 Outras Despesas Correntes	90	1.569.124.000	2.000.000
	625.0949 625.0949.009344	F	Administração de pessoal e encargos sociais Administração de pessoal e encargos sociais - ensino profissional - SED			23.435.150
			1 Pessoal e Encargos Sociais	90	1.500.100.000	18.185.150
			1 Pessoal e Encargos Sociais	91	1.500.100.000	2.250.000
			3 Outras Despesas Correntes	90	1.500.100.000	1.500.000
			3 Outras Despesas Correntes	91	1.500.100.000	1.500.000
12.364	627 627.1263 627.1263.006302	F	Acesso à Educação Superior Concessão de bolsas Bolsas para estudante de ensino superior - Universidade Gratuita			897.062.500
			3 Outras Despesas Correntes	90	1.500.100.000	897.062.500
12.365	625		Valorização dos Profissionais da Educação			



ÓRGÃO : 45000 Secretaria de Estado da Educação
 UNIDADE ORÇAMENTÁRIA : 45001 Secretaria de Estado da Educação

Em R\$ 1,00

DETALHAMENTO DO CRÉDITO ORÇAMENTÁRIO

RECURSOS DE TODAS AS FONTES

FUNCIONAL		PROGRAMA / AÇÃO / SUBAÇÃO	ESF	GRUPO DE DESPESA	MD	FR	VALOR
	625.0949	Administração de pessoal e encargos sociais					
	625.0949.001008	Administração de pessoal e encargos sociais - educação infantil - SED	F				138.932,00
				1 Pessoal e Encargos Sociais	90	1.500.100.000	99.174,00
				1 Pessoal e Encargos Sociais	91	1.500.100.000	31.277,00
				3 Outras Despesas Correntes	90	1.500.100.000	3.830,00
				3 Outras Despesas Correntes	91	1.500.100.000	4.641,00
12.366	625	Valorização dos Profissionais da Educação					
	625.0949	Administração de pessoal e encargos sociais					
	625.0949.001010	Administração de pessoal e encargos sociais - educação de jovens e adultos - SED	F				119.339.888,00
				1 Pessoal e Encargos Sociais	90	1.500.100.000	417.380,00
				1 Pessoal e Encargos Sociais	90	1.540.131.000	105.268.883,00
				1 Pessoal e Encargos Sociais	91	1.540.131.000	8.616.166,00
				3 Outras Despesas Correntes	90	1.500.100.000	699,00
				3 Outras Despesas Correntes	90	1.540.131.000	4.069.222,00
				3 Outras Despesas Correntes	91	1.540.131.000	967.533,00
12.368	610	Educação Básica com Qualidade e Equidade					
	610.0052	Operacionalização de coordenadorias					
	610.0052.014272	Operacionalização das Coordenadorias Regionais de Educação Básica	F				4.100.000,00



ÓRGÃO : 45000 Secretaria de Estado da Educação
 UNIDADE ORÇAMENTÁRIA : 45001 Secretaria de Estado da Educação

Em R\$ 1,00

DETALHAMENTO DO CRÉDITO ORÇAMENTÁRIO

RECURSOS DE TODAS AS FONTES

FUNCIONAL	PROGRAMA / AÇÃO / SUBAÇÃO	ESF	GRUPO DE DESPESA	MD	FR	VALOR
			3 Outras Despesas Correntes	90	1.500.100.000	3.600.000,00
			4 Investimentos	90	1.500.100.000	500.000,00
610.0103	Transporte escolar					
610.0103.011567	Transporte escolar dos alunos da educação básica - SED	F				291.750.000,00
			3 Outras Despesas Correntes	42	1.540.131.000	256.750.000,00
			3 Outras Despesas Correntes	90	1.540.131.000	25.000.000,00
			3 Outras Despesas Correntes	90	1.569.124.000	10.000.000,00
610.0104	Operacionalização da educação					
610.0104.011562	Operacionalização da educação básica - SED	F				130.255.632,00
			3 Outras Despesas Correntes	90	1.500.100.000	48.775.312,00
			3 Outras Despesas Correntes	90	1.540.186.000	25.561.222,00
			3 Outras Despesas Correntes	90	1.550.187.000	5.419.092,00
			3 Outras Despesas Correntes	90	1.569.124.000	19.000.000,00
			3 Outras Despesas Correntes	90	1.570.128.000	2.000.000,00
			3 Outras Despesas Correntes	90	1.599.185.000	4.500.000,00
			4 Investimentos	90	1.500.100.000	25.000.000,00
610.0105	Alimentação escolar					
610.0105.010206	Alimentação escolar aos alunos da educação básica	F				438.756.992,00



ÓRGÃO : 45000 Secretaria de Estado da Educação
 UNIDADE ORÇAMENTÁRIA : 45001 Secretaria de Estado da Educação

Em R\$ 1,00

DETALHAMENTO DO CRÉDITO ORÇAMENTÁRIO

RECURSOS DE TODAS AS FONTES

FUNCIONAL	PROGRAMA / AÇÃO / SUBAÇÃO	ESF	GRUPO DE DESPESA	MD	FR	VALOR
			3 Outras Despesas Correntes	90	1.500.100.000	13.000.000
			3 Outras Despesas Correntes	90	1.550.120.000	341.756.992
			3 Outras Despesas Correntes	90	1.550.187.000	10.000.000
			3 Outras Despesas Correntes	90	1.552.124.000	70.000.000
			3 Outras Despesas Correntes	90	1.599.185.000	4.000.000
610.0341	Benefícios a municípios					
610.0341.007113	Cooperação com municípios para gestão da educação básica	F				11.000.000
			3 Outras Despesas Correntes	40	1.540.131.000	5.000.000
			3 Outras Despesas Correntes	40	1.550.120.000	2.000.000
610.0371	Manutenção de escola					
610.0371.012482	Manutenção e reforma das escolas de educação básica	F				79.250.000
			4 Investimentos	40	1.500.100.000	4.000.000
			3 Outras Despesas Correntes	90	1.500.100.000	66.000.000
			3 Outras Despesas Correntes	90	1.540.186.000	2.000.000
			3 Outras Despesas Correntes	90	1.550.120.000	2.000.000
			3 Outras Despesas Correntes	90	1.569.124.000	9.250.000
610.0371.013002	Implantação e manutenção de sistemas de tecnologia e inovação nas unidades escolares	F				53.500.000



ÓRGÃO : 45000 Secretaria de Estado da Educação
 UNIDADE ORÇAMENTÁRIA : 45001 Secretaria de Estado da Educação

Em R\$ 1,00

DETALHAMENTO DO CRÉDITO ORÇAMENTÁRIO

RECURSOS DE TODAS AS FONTES

FUNCIONAL	PROGRAMA / AÇÃO / SUBAÇÃO	ESF	GRUPO DE DESPESA	MD	FR	VALOR
			3 Outras Despesas Correntes	90	1.500.100.000	48.000.000
			3 Outras Despesas Correntes	90	1.540.186.000	1.500.000
			3 Outras Despesas Correntes	90	1.599.185.000	1.000.000
			4 Investimentos	90	1.500.100.000	3.000.000
610.0371.014274	Manutenções complementares de unidades escolares e equipamentos	F				27.000.000
			3 Outras Despesas Correntes	90	1.500.100.000	27.000.000
610.0371.015784	Regularidade das escolas do sistema estadual de ensino	F				300.000
			3 Outras Despesas Correntes	90	1.500.100.000	300.000
610.0371.016118	Serviços de fornecimento de água e esgoto das unidades escolares	F				25.000.000
			3 Outras Despesas Correntes	90	1.500.100.000	25.000.000
610.0469	Construção, ampliação ou reforma de unidade escolares					
610.0469.011490	Construção, ampliação ou reforma de unidades escolares - rede física - Educação Básica	F				83.500.000
			3 Outras Despesas Correntes	90	1.599.185.000	1.000.000
			4 Investimentos	90	1.500.100.000	50.000.000
			4 Investimentos	90	1.540.186.000	15.000.000
			4 Investimentos	90	1.569.124.000	17.500.000
610.0663	Operacionalização descentralizada					
610.0663.014273	Serviços de limpeza e conservação das Unidades Escolares	F				180.100.000



ÓRGÃO : 45000 Secretaria de Estado da Educação
 UNIDADE ORÇAMENTÁRIA : 45001 Secretaria de Estado da Educação

Em R\$ 1,00

DETALHAMENTO DO CRÉDITO ORÇAMENTÁRIO

RECURSOS DE TODAS AS FONTES

FUNCIONAL	PROGRAMA / AÇÃO / SUBAÇÃO	ESF	GRUPO DE DESPESA	MD	FR	VALOR
			3 Outras Despesas Correntes	90	1.500.100.000	180.000.000
			3 Outras Despesas Correntes	90	1.550.187.000	100.000
610.0999	Novas oportunidades na Educação Básica					
610.0999.014120	Novas oportunidades na educação básica	F				18.350.000
			3 Outras Despesas Correntes	90	1.500.100.000	100.000
			3 Outras Despesas Correntes	90	1.540.131.000	18.250.000
610.1076	Emendas parlamentares					
610.1076.014227	Emendas parlamentares impositivas da Educação	F				93.679.116
			3 Outras Despesas Correntes	40	1.500.100.000	9.098.288
			3 Outras Despesas Correntes	50	1.500.100.000	4.549.144
			4 Investimentos	40	1.500.100.000	66.384.266
			4 Investimentos	50	1.500.100.000	4.549.144
			4 Investimentos	90	1.500.100.000	9.098.288
610.1147	Implantação de sistemas					
610.1147.015095	Gerenciamento do Fornecimento de Energia Elétrica das Unidades Escolares	F				42.000.000
			3 Outras Despesas Correntes	90	1.500.100.000	42.000.000
610.1235	Monitoramento e acompanhamento					
610.1235.015787	Monitoramento e sistemática de acompanhamento dos planos decenais de educação	F				300.000
			3 Outras Despesas Correntes	90	1.500.100.000	300.000
610.1278	Políticas e sistemas educacionais					



ÓRGÃO : 45000 Secretaria de Estado da Educação

UNIDADE ORÇAMENTÁRIA : 45001 Secretaria de Estado da Educação

Em R\$ 1,00

DETALHAMENTO DO CRÉDITO ORÇAMENTÁRIO

RECURSOS DE TODAS AS FONTES

FUNCIONAL	PROGRAMA / AÇÃO / SUBAÇÃO	ESF	GRUPO DE DESPESA	MD	FR	VALOR
12.368	610.1278.015782	F	Criação do sistema de avaliação da educação básica do estado de SC			1.200.000,00
			3 Outras Despesas Correntes	90	1.500.100.000	1.200.000,00
	610.1278.015783	F	Ambiente virtual de aprendizagem			200.000,00
			3 Outras Despesas Correntes	90	1.500.100.000	200.000,00
	610.1278.015790	F	Políticas educacionais para a rede estadual de ensino			500.000,00
			3 Outras Despesas Correntes	90	1.500.100.000	500.000,00
	610.1301	F	Segurança nas unidades escolares			120.000,00
	610.1301.016115	F	Serviços de segurança nas unidades escolares			120.000,00
			3 Outras Despesas Correntes	90	1.500.100.000	120.000,00
	623	F	Gestão Democrática da Educação			10.000,00
	623.0230	F	Benefícios a entidades			10.000,00
	623.0230.011507	F	Apoio financeiro às associações de pais e professores da educação básica			10.000,00
			3 Outras Despesas Correntes	90	1.500.100.000	10.000,00
	623.0280	F	Capacitações de pessoas			400.000,00
623.0280.014074	F	Capacitação e formação continuada para gestão de escolas públicas			400.000,00	
		3 Outras Despesas Correntes	90	1.500.100.000	400.000,00	
623.0369	F	Autonomia de gestão escolar			43.675,00	
623.0369.009759	F	Programa de autonomia de gestão escolar			40.000,00	
		3 Outras Despesas Correntes	90	1.500.100.000	40.000,00	



ÓRGÃO : 45000 Secretaria de Estado da Educação
 UNIDADE ORÇAMENTÁRIA : 45001 Secretaria de Estado da Educação

Em R\$ 1,00

DETALHAMENTO DO CRÉDITO ORÇAMENTÁRIO

RECURSOS DE TODAS AS FONTES

FUNCIONAL		PROGRAMA / AÇÃO / SUBAÇÃO	ESF	GRUPO DE DESPESA	MD	FR	VALOR		
12.368	625	Valorização dos Profissionais da Educação	F	3 Outras Despesas Correntes	90	1.551.124.000	500.000,00		
				3 Outras Despesas Correntes	90	1.569.124.000	3.175.000,00		
				625.0125	Capacitação profissional dos agentes públicos				
				625.0125.014275	Capacitação descentralizada da educação básica				3.300.000,00
				625.0159	Capacitação e formação de profissionais				3.300.000,00
				625.0159.011557	Capacitação e formação de profissionais da educação básica				15.033.000,00
									10.000.000,00
									2.000.000,00
									33.000,00
									3.000.000,00
				625.0445	Saúde e segurança no contexto ocupacional				
				625.0445.014270	Saúde e segurança no contexto ocupacional - educação básica				2.000.000,00
									2.000.000,00
				625.0949	Administração de pessoal e encargos sociais				
625.0949.014271	Administração de pessoal e encargos sociais - atividades de Coordenação da Educação Básica				199.888.020,00				
					149.249.650,00				



ÓRGÃO : 45000 Secretaria de Estado da Educação

UNIDADE ORÇAMENTÁRIA : 45001 Secretaria de Estado da Educação

Em R\$ 1,00

DETALHAMENTO DO CRÉDITO ORÇAMENTÁRIO

RECURSOS DE TODAS AS FONTES

FUNCIONAL		PROGRAMA / AÇÃO / SUBAÇÃO	ESF	GRUPO DE DESPESA	MD	FR	VALOR
12.368	626	Redução das Desigualdades	F	1 Pessoal e Encargos Sociais	91	1.540.131.000	40.539.779
	626.0104	Operacionalização da educação		3 Outras Despesas Correntes	90	1.540.131.000	5.978.315
	626.0104.014917	Ações complementares para a eficiência educacional		3 Outras Despesas Correntes	91	1.540.131.000	4.120.279
	626.0590	Inclusão social e melhoria de índices		3 Outras Despesas Correntes	90	1.500.100.000	1.000.000
	626.0590.012658	Redução de desigualdades e valorização da diversidade		3 Outras Despesas Correntes	90	1.550.120.000	8.000.000
12.846	990	Encargos Especiais	F	4 Investimentos	90	1.550.120.000	4.000.000
	990.0160	Encargos com precatórios		3 Outras Despesas Correntes	90	1.500.100.000	100.000
	990.0160.014264	Encargos com precatórios - SED		3 Outras Despesas Correntes	90	1.500.100.000	100.000
	990.0345	Pagamento de encargos		3 Outras Despesas Correntes	90	1.500.100.000	500.000
	990.0345.014268	Encargos judiciais - Requisição de Pequeno Valor		3 Outras Despesas Correntes	90	1.500.100.000	500.000
				TOTAL FISCAL			6.644.964.720



ÓRGÃO : 45000 Secretaria de Estado da Educação
 UNIDADE ORÇAMENTÁRIA : 45001 Secretaria de Estado da Educação

Em R\$ 1,00

DETALHAMENTO DAS AÇÕES

RECURSOS DE TODAS AS FONTES

FUNCIONAL		PROGRAMA / AÇÃO / SUBAÇÃO / PRODUTO	UNIDADE MEDIDA / QUANTIDADE	CUSTO
12.122	625	Valorização dos Profissionais da Educação		
	625.0949	Administração de pessoal e encargos sociais		
	625.0949.001021	Administração de pessoal e encargos sociais - SED		
		Servidor remunerado	unidade 419	247.077.201
12.122	900	Gestão Administrativa - Poder Executivo		
	900.0002	Administração e manutenção de unidade gestoras		
	900.0002.004840	Administração e manutenção dos serviços administrativos gerais - SED		
		Unidade gestora mantida	unidade 1	20.200.000
	900.1264	Manutenção de conselhos		
	900.1264.005599	Manutenção do Conselho Estadual de Educação		
		Conselho apoiado	unidade 1	900.000
12.126	900	Gestão Administrativa - Poder Executivo		
	900.0948	Manutenção e modernização dos serviços de tecnologia da informação e comunicação		
	900.0948.004944	Manutenção e modernização dos serviços de tecnologia da informação e comunicação - SED		
		Estação trabalho mantida	unidade 500	2.000.000
12.128	625	Valorização dos Profissionais da Educação		
	625.0125	Capacitação profissional dos agentes públicos		
	625.0125.005582	Capacitação profissional dos agentes públicos - SED		
		Servidor capacitado	unidade 800	2.000.000
12.128	850	Gestão de Pessoas		
	850.0006	Encargos com estagiários		
	850.0006.004824	Encargos com estagiários - SED		
		Estagiário contratado	unidade 1.900	3.000.000
12.131	810	Comunicação do Poder Executivo		
	810.0132	Realização de campanhas		



ÓRGÃO : 45000 Secretaria de Estado da Educação
 UNIDADE ORÇAMENTÁRIA : 45001 Secretaria de Estado da Educação

Em R\$ 1,00

DETALHAMENTO DAS AÇÕES

RECURSOS DE TODAS AS FONTES

FUNCIONAL		PROGRAMA / AÇÃO / SUBAÇÃO / PRODUTO	UNIDADE MEDIDA / QUANTIDADE	CUSTO
	810.0132.014231	Campanhas de caráter educacional, informativo e institucional - SED		
12.331	625	Campanha realizada	unidade 10	100.000
	625.0445	Valorização dos Profissionais da Educação		
	625.0445.014269	Saúde e segurança no contexto ocupacional		
		Saúde e segurança no contexto ocupacional - SED		
12.361	610	Servidor atendido	unidade 1.500	1.000.000
	610	Educação Básica com Qualidade e Equidade		
	610.1297	SC Levada a Sério		
	610.1297.015133	Apoio aos Municípios para Melhoria da Educação Básica - SC Levada a Sério		
12.361	625	Município atendido	unidade 295	45.000.000
	625	Valorização dos Profissionais da Educação		
	625.0949	Administração de pessoal e encargos sociais		
	625.0949.001172	Administração de pessoal e encargos sociais - ensino fundamental - SED		
12.362	625	Servidor remunerado	unidade 22.000	1.735.535.836
	625	Valorização dos Profissionais da Educação		
	625.0949	Administração de pessoal e encargos sociais		
	625.0949.008662	Administração de pessoal e encargos sociais - ensino médio - SED		
12.363	610	Servidor remunerado	unidade 14.300	1.534.262.446
	610	Educação Básica com Qualidade e Equidade		
	610.0104	Operacionalização da educação		
	610.0104.006291	Operacionalização da educação profissional - SED		
		Aluno atendido	unidade 30.000	21.575.000
	610.0469	Construção, ampliação ou reforma de unidade escolares		
	610.0469.011492	Construção, ampliação ou reforma de unidades escolares - Ensino Profissional		
		Escola construída, ampliada ou reformada	unidade 5	5.500.000



ÓRGÃO : 45000 Secretaria de Estado da Educação
 UNIDADE ORÇAMENTÁRIA : 45001 Secretaria de Estado da Educação

Em R\$ 1,00

DETALHAMENTO DAS AÇÕES

RECURSOS DE TODAS AS FONTES

FUNCIONAL		PROGRAMA / AÇÃO / SUBAÇÃO / PRODUTO	UNIDADE MEDIDA / QUANTIDADE	CUSTO
	610.1315	Sistema de cooperação para cursos de formação		
	610.1315.016116	Sistema de cooperação para Cursos de Formação Técnico Profissional		
12.363	625	Aluno atendido	unidade 30.000	100.000.000
	625.0242	Valorização dos Profissionais da Educação		
	625.0242.007133	Capacitação de profissionais		
	625.0242.007133	Capacitação e formação de profissionais da educação profissional Profissional capacitado	unidade 100	2.200.000
	625.0949	Administração de pessoal e encargos sociais		
	625.0949.009344	Administração de pessoal e encargos sociais - ensino profissional - SED		
12.364	627	Servidor remunerado	unidade 1.000	23.435.152
	627.1263	Acesso à Educação Superior		
	627.1263.006302	Concessão de bolsas Bolsas para estudante de ensino superior - Universidade Gratuita Bolsa concedida	unidade 48.000	897.062.500
12.365	625	Valorização dos Profissionais da Educação		
	625.0949	Administração de pessoal e encargos sociais		
	625.0949.001008	Administração de pessoal e encargos sociais - educação infantil - SED		
12.366	625	Servidor remunerado	unidade 90	138.932
	625.0949	Valorização dos Profissionais da Educação		
	625.0949.001010	Administração de pessoal e encargos sociais		
	625.0949.001010	Administração de pessoal e encargos sociais - educação de jovens e adultos - SED		
12.368	610	Servidor remunerado	unidade 2.397	119.339.888
	610.0052	Educação Básica com Qualidade e Equidade		
	610.0052.014272	Operacionalização de coordenadorias Operacionalização das Coordenadorias Regionais de Educação Básica		



ÓRGÃO : 45000 Secretaria de Estado da Educação

UNIDADE ORÇAMENTÁRIA : 45001 Secretaria de Estado da Educação

Em R\$ 1,00

DETALHAMENTO DAS AÇÕES

RECURSOS DE TODAS AS FONTES

FUNCIONAL	PROGRAMA / AÇÃO / SUBAÇÃO / PRODUTO	UNIDADE MEDIDA / QUANTIDADE	CUSTO
	Unidade mantida	unidade 36	4.100.000
610.0103	Transporte escolar		
610.0103.011567	Transporte escolar dos alunos da educação básica - SED		
	Aluno atendido	unidade 150.000	291.750.000
610.0104	Operacionalização da educação		
610.0104.011562	Operacionalização da educação básica - SED		
	Aluno atendido	unidade 550.000	130.255.632
610.0105	Alimentação escolar		
610.0105.010206	Alimentação escolar aos alunos da educação básica		
	Aluno atendido	unidade 550.000	438.756.992
610.0341	Benefícios a municípios		
610.0341.007113	Cooperação com municípios para gestão da educação básica		
	Município atendido	unidade 295	11.000.000
610.0371	Manutenção de escola		
610.0371.012482	Manutenção e reforma das escolas de educação básica		
	Escola atendida	unidade 1.053	79.250.000
610.0371.013002	Implantação e manutenção de sistemas de tecnologia e inovação nas unidades escolares		
	Escola atendida	unidade 550.000	53.500.000
610.0371.014274	Manutenções complementares de unidades escolares e equipamentos		
	Escola atendida	unidade 1.054	27.000.000
610.0371.015784	Regularidade das escolas do sistema estadual de ensino		
	Escola atendida	unidade 150	300.000
610.0371.016118	Serviços de fornecimento de água e esgoto das unidades escolares		
	Escola atendida	unidade 1.084	25.000.000
610.0469	Construção, ampliação ou reforma de unidade escolares		



ÓRGÃO : 45000 Secretaria de Estado da Educação
 UNIDADE ORÇAMENTÁRIA : 45001 Secretaria de Estado da Educação

Em R\$ 1,00

DETALHAMENTO DAS AÇÕES

RECURSOS DE TODAS AS FONTES

FUNCIONAL		PROGRAMA / AÇÃO / SUBAÇÃO / PRODUTO	UNIDADE MEDIDA / QUANTIDADE	CUSTO
610.0469.011490		Construção, ampliação ou reforma de unidades escolares - rede física - Educação Básica	unidade	83.500.000
610.0663		Escola construída, ampliada ou reformada		
610.0663.014273		Operacionalização descentralizada		
		Serviços de limpeza e conservação das Unidades Escolares		
610.0999		Escola atendida	unidade	180.100.000
610.0999.014120		Novas oportunidades na Educação Básica		
		Novas oportunidades na educação básica		
610.1076		Estagiário contratado	unidade	18.350.000
610.1076.014227		Emendas parlamentares		
		Emendas parlamentares impositivas da Educação		
610.1147		Projeto executado	unidade	93.679.116
610.1147.015095		Implantação de sistemas		
		Gerenciamento do Fornecimento de Energia Elétrica das Unidades Escolares		
610.1235		Sistema implantado	unidade	42.000.000
610.1235.015787		Monitoramento e acompanhamento		
		Monitoramento e sistemática de acompanhamento dos planos decenais de educação		
610.1278		Rede de monitoramento ampliada/melhorada	unidade	300.000
610.1278.015782		Políticas e sistemas educacionais		
		Criação do sistema de avaliação da educação básica do estado de SC		
610.1278.015783		Aluno atendido	unidade	1.200.000
		Ambiente virtual de aprendizagem		
610.1278.015790		Aluno atendido	unidade	200.000
		Políticas educacionais para a rede estadual de ensino		
610.1301		Aluno atendido	unidade	500.000
610.1301.016115		Segurança nas unidades escolares		
		Serviços de segurança nas unidades escolares		



ÓRGÃO : 45000 Secretaria de Estado da Educação
 UNIDADE ORÇAMENTÁRIA : 45001 Secretaria de Estado da Educação

Em R\$ 1,00

DETALHAMENTO DAS AÇÕES

RECURSOS DE TODAS AS FONTES

FUNCIONAL		PROGRAMA / AÇÃO / SUBAÇÃO / PRODUTO	UNIDADE MEDIDA / QUANTIDADE	CUSTO	
12.368	623	Escola atendida	unidade	1.084	120.000.000
	623.0230	Gestão Democrática da Educação			
	623.0230.011507	Benefícios a entidades			
		Apoio financeiro às associações de pais e professores da educação básica			
		Entidade beneficiada	unidade	1.084	10.000.000
	623.0280	Capacitações de pessoas			
	623.0280.014074	Capacitação e formação continuada para gestão de escolas públicas			
		Pessoa capacitada	unidade	1.200	400.000
	623.0369	Autonomia de gestão escolar			
	623.0369.009759	Programa de autonomia de gestão escolar			
12.368	625	Escola atendida	unidade	1.053	43.675.000
	625.0125	Valorização dos Profissionais da Educação			
	625.0125.014275	Capacitação profissional dos agentes públicos			
		Capacitação descentralizada da educação básica			
		Servidor capacitado	unidade	50	3.300.000
	625.0159	Capacitação e formação de profissionais			
	625.0159.011557	Capacitação e formação de profissionais da educação básica			
		Servidor capacitado	unidade	20.000	15.033.000
	625.0445	Saúde e segurança no contexto ocupacional			
	625.0445.014270	Saúde e segurança no contexto ocupacional - educação básica			
12.368	626	Servidor atendido	unidade	41.300	2.000.000
	626.0104	Operacionalização da educação			
		Servidor remunerado	unidade	1.092	199.888.025
		Administração de pessoal e encargos sociais			
	Administração de pessoal e encargos sociais - atividades de Coordenação da Educação Básica				



ÓRGÃO : 45000 Secretaria de Estado da Educação
 UNIDADE ORÇAMENTÁRIA : 45001 Secretaria de Estado da Educação

Em R\$ 1,00

DETALHAMENTO DAS AÇÕES

RECURSOS DE TODAS AS FONTES

FUNCIONAL		PROGRAMA / AÇÃO / SUBAÇÃO / PRODUTO	UNIDADE MEDIDA	QUANTIDADE	CUSTO	
12.846	626.0104.014917	Ações complementares para a eficiência educacional	unidade	600.000	1.000.000	
		Aluno atendido				
	626.0590	Inclusão social e melhoria de índices	unidade	35	8.000.000	
	626.0590.012658	Redução de desigualdades e valorização da diversidade				
		Município atendido				
	990	Encargos Especiais				
		990.0160	Encargos com precatórios	unidade	12	100.000
		990.0160.014264	Encargos com precatórios - SED			
	Precatório pago					
	990.0345	Pagamento de encargos	unidade	12	500.000	
	990.0345.014268	Encargos judiciais - Requisição de Pequeno Valor				
		Encargo pago				

TOTAL 6.644.964.720

TOTAL DO ÓRGÃO 8.638.513.814

QUADRO SÍNTESE POR FUNÇÃO

04	Administração	1.939.500
12	Educação	8.636.574.314

QUADRO SÍNTESE POR SUBFUNÇÃO

122	Administração Geral	508.512.814
126	Tecnologia da Informação	6.500.000
128	Formação de Recursos Humanos	12.865.950
131	Comunicação Social	100.000
331	Proteção e Benefícios ao Trabalhador	2.939.500
361	Ensino Fundamental	1.780.535.838
362	Ensino Médio	1.534.262.444
363	Ensino Profissional	152.710.152
364	Ensino Superior	1.999.664.829



Ano Base: 2025

ÓRGÃO	: 45000 Secretaria de Estado da Educação	
UNIDADE ORÇAMENTÁRIA	: 45021 Fundação Catarinense de Educação Especial	Em R\$ 1,00
TOTAL DO ÓRGÃO		8.638.513.814
365	Educação Infantil	138.932
366	Educação de Jovens e Adultos	119.339.888
367	Educação Especial	636.305.695
368	Educação Básica	1.884.037.765
846	Outros Encargos Especiais	600.000
QUADRO SÍNTESE POR PROGRAMA		
0230	CTI - Fomento à Ciência, Tecnologia e Inovação	22.638.111
0520	Inclusão Social - Identificação e Eliminação de Barreiras	393.571.060
0521	Disseminação do Conhecimento - Pesquisa, Capacitação e Assessorias	4.100.000
0610	Educação Básica com Qualidade e Equidade	1.772.816.740
0623	Gestão Democrática da Educação	54.075.000
0625	Valorização dos Profissionais da Educação	3.885.210.480
0626	Redução das Desigualdades	9.000.000
0627	Acesso à Educação Superior	1.186.443.600
0630	Gestão do Ensino Superior	218.203.655
0810	Comunicação do Poder Executivo	100.000
0850	Gestão de Pessoas	956.007.722
0855	Saúde Ocupacional	1.939.500
0900	Gestão Administrativa - Poder Executivo	133.807.932
0990	Encargos Especiais	600.000
QUADRO SÍNTESE POR UNIDADES ORÇAMENTÁRIAS		
45001	Secretaria de Estado da Educação	6.644.964.720
45021	Fundação Catarinense de Educação Especial	795.223.374
45022	Fundação Universidade do Estado de Santa Catarina	908.944.616
45091	Fundo de Apoio à Manutenção e ao Des. da Educação Superior no Estado de Santa Catarina	289.381.104



ÓRGÃO : 45000 Secretaria de Estado da Educação
 UNIDADE ORÇAMENTÁRIA : 45021 Fundação Catarinense de Educação Especial

Em R\$ 1,00

QUADRO SÍNTESE POR FONTES E GRUPOS DE DESPESAS

FONTE	TOTAL	PESSOAL E ENC. SOCIAIS	JUROS E ENC. DÍVIDAS	OUTRAS DESP. CORR.	INVESTIMENTOS	INVERSÕES FINANCEIRAS	AMORTIZAÇÃO DA DÍVIDA	RESERVA
1.500.100.000 Recursos Não Vinculados de Impostos - Receita Líquida Disponível - RLD - Fonte Tesouro - (EC)	3.468.708.938	722.034.669		2.441.282.422	305.391.847			
1.540.131.000 Transferências do FUNDEB - Fonte Tesouro - (EC)	4.246.586.846	3.598.462.126		648.124.720				
1.540.186.000 Transferências do FUNDEB - Remuneração Disponibilidade Bancária FUNDEB - Fonte Tesouro - (EC)	46.061.229			31.061.229	15.000.000			
1.550.120.000 Transferências do Salário Educação - Fonte Tesouro - (EC)	353.756.992			349.756.992	4.000.000			
1.550.187.000 Transferências do Salário Educação - Remuneração de Disponibilidade Bancária Salário Educação - Fonte Tesouro - (EC)	15.552.093			15.552.093				
1.551.124.000 Transferências FNDE - Programa Dinheiro Direto na Escola (PDDE) - Fonte Tesouro - (EC)	500.000			500.000				
1.552.124.000 Transferências FNDE - Programa Nacional de Alimentação Escolar (PNAE) - Fonte Tesouro (EC)	70.000.000			70.000.000				
1.569.124.000 Outras Transferências FNDE - Demais Transferências - Fonte Tesouro (EC)	80.000.000			57.500.000	22.500.000			



Ano Base: 2025

ÓRGÃO : 45000 Secretaria de Estado da Educação
 UNIDADE ORÇAMENTÁRIA : 45021 Fundação Catarinense de Educação Especial

Em R\$ 1,00

1.599.285.000	Outros Recursos Vinculados à educação - Remuneração de Disponibilidade Bancária - Outras Fontes - (EC)	5.624.861			5.624.861				
TOTAL DO ÓRGÃO		8.638.513.814	4.322.395.405		3.922.708.663	393.409.746			

TOTAL DA UNIDADE 795.223.374

QUADRO SÍNTESE POR FUNÇÃO

04	Administração	50.000
12	Educação	795.173.374

QUADRO SÍNTESE POR SUBFUNÇÃO

122	Administração Geral	154.127.683
126	Tecnologia da Informação	4.500.000
128	Formação de Recursos Humanos	240.000
331	Proteção e Benefícios ao Trabalhador	50.000
367	Educação Especial	636.305.691

QUADRO SÍNTESE POR PROGRAMA

0520	Inclusão Social - Identificação e Eliminação de Barreiras	393.571.063
0521	Disseminação do Conhecimento - Pesquisa, Capacitação e Assessorias	4.100.000
0850	Gestão de Pessoas	373.002.311
0855	Saúde Ocupacional	50.000
0900	Gestão Administrativa - Poder Executivo	24.500.000

QUADRO SÍNTESE POR FONTES E GRUPOS DA DESPESA

FONTE	TOTAL	PESSOAL E ENC. SOCIAIS	JUROS E ENC. DÍVIDA	OUTRAS DESP. CORR.	INVESTIMEN - TOS	INVERSÕES FINANCEIRAS	AMORTIZAÇÃO DA DÍVIDA	RESERVA
1.500.100.000 Recursos Não Vinculados de Impostos - Receita Líquida Disponível - RLD - Fonte Tesouro - (EC)	531.615.100	104.651.217		394.319.820	32.644.063			
1.540.131.000 Transferências do FUNDEB - Fonte Tesouro - (EC)	263.608.274	231.190.619		32.417.655				



ÓRGÃO : 45000 Secretaria de Estado da Educação
 UNIDADE ORÇAMENTÁRIA : 45021 Fundação Catarinense de Educação Especial

Em R\$ 1,00

TOTAL DA UNIDADE ORÇAMENTÁRIA	795.223.374	335.841.836		426.737.475	32.644.063		
-------------------------------	-------------	-------------	--	-------------	------------	--	--

DETALHAMENTO DO CRÉDITO ORÇAMENTÁRIO

RECURSOS DE TODAS AS FONTES

FUNCIONAL		PROGRAMA / AÇÃO / SUBAÇÃO	ESF	GRUPO DE DESPESA	MD	FR	VALOR
04.331	855	Saúde Ocupacional					
	855.0445	Saúde e segurança no contexto ocupacional					
	855.0445.014926	Saúde e segurança no contexto ocupacional - FCEE	F	3 Outras Despesas Correntes	90	1.500.100.000	50.000.000
12.122	850	Gestão de Pessoas					
	850.0949	Administração de pessoal e encargos sociais					
	850.0949.000878	Administração de pessoal e encargos sociais - FCEE	F	1 Pessoal e Encargos Sociais	90	1.500.100.000	134.127.683,33
				1 Pessoal e Encargos Sociais	90	1.540.131.000	4.054.838,33
				1 Pessoal e Encargos Sociais	91	1.500.100.000	56.027.090,00
				1 Pessoal e Encargos Sociais	91	1.540.131.000	53.578.550,00
				3 Outras Despesas Correntes	90	1.500.100.000	13.169.830,00
				3 Outras Despesas Correntes	90	1.500.100.000	91.320,00
				3 Outras Despesas Correntes	90	1.540.131.000	1.368.020,00
				3 Outras Despesas Correntes	91	1.500.100.000	4.411.370,00
				3 Outras Despesas Correntes	91	1.540.131.000	1.426.640,00
12.122	900	Gestão Administrativa - Poder Executivo					
	900.0002	Administração e manutenção de unidade gestoras					
	900.0002.000134	Administração e manutenção dos serviços administrativos gerais - FCEE	F				20.000.000,00



ÓRGÃO : 45000 Secretaria de Estado da Educação
 UNIDADE ORÇAMENTÁRIA : 45021 Fundação Catarinense de Educação Especial

Em R\$ 1,00

DETALHAMENTO DO CRÉDITO ORÇAMENTÁRIO

RECURSOS DE TODAS AS FONTES

FUNCIONAL		PROGRAMA / AÇÃO / SUBAÇÃO	ESF	GRUPO DE DESPESA	MD	FR	VALOR
12.126	900	Gestão Administrativa - Poder Executivo	F	3 Outras Despesas Correntes	90	1.500.100.000	19.995.000
	900.0948	Manutenção e modernização dos serviços de tecnologia da informação e comunicação		3 Outras Despesas Correntes	91	1.500.100.000	2.000
	900.0948.005246	Manutenção e modernização dos serviços de tecnologia da informação e comunicação - FCEE		4 Investimentos	90	1.500.100.000	3.000
12.128	850	Gestão de Pessoas	F	3 Outras Despesas Correntes	90	1.500.100.000	2.485.000
	850.0006	Encargos com estagiários		3 Outras Despesas Correntes	91	1.500.100.000	15.000
	850.0006.000267	Encargos com estagiários - FCEE		4 Investimentos	90	1.500.100.000	2.000.000
12.367	520	Inclusão Social - Identificação e Eliminação de Barreiras	F	3 Outras Despesas Correntes	90	1.500.100.000	240.000
	520.0077	Aquisição, construção ou ampliação de espaço físico		4 Investimentos	90	1.500.100.000	14.000.000
	520.0077.011655	Construção, ampliação e reforma da área física do campus da FCEE					
	520.0230	Benefícios a entidades	F	3 Outras Despesas Correntes	90	1.500.100.000	1.000.000
	520.0230.011097	Apoio financeiro às APAE's	F	4 Investimentos	90	1.500.100.000	350.000.000



ÓRGÃO : 45000 Secretaria de Estado da Educação
 UNIDADE ORÇAMENTÁRIA : 45021 Fundação Catarinense de Educação Especial

Em R\$ 1,00

DETALHAMENTO DO CRÉDITO ORÇAMENTÁRIO

RECURSOS DE TODAS AS FONTES

FUNCIONAL	PROGRAMA / AÇÃO / SUBAÇÃO	ESF	GRUPO DE DESPESA	MD	FR	VALOR
			3 Outras Despesas Correntes	50	1.500.100.000	348.950.000
			3 Outras Despesas Correntes	90	1.500.100.000	550.000
			4 Investimentos	50	1.500.100.000	500.000
520.1256	Realização de atendimentos					
520.1256.011654	Realização de atendimentos especializados em educação especial	F				15.000.000
			3 Outras Despesas Correntes	90	1.500.100.000	10.494.000
			3 Outras Despesas Correntes	91	1.500.100.000	6.000
			4 Investimentos	90	1.500.100.000	4.500.000
520.1297	SC Levada a Sério					
520.1297.015063	Fomento a ações de educação especial em toda SC - SC Levada a Sério	F				13.571.063
			3 Outras Despesas Correntes	50	1.500.100.000	2.000.000
			4 Investimentos	50	1.500.100.000	11.571.063
12.367 521	Disseminação do Conhecimento - Pesquisa, Capacitação e Assessorias					
521.0242	Capacitação de profissionais					
521.0242.011710	Capacitação de profissionais e assessoria técnica em educação especial	F				4.000.000
			3 Outras Despesas Correntes	90	1.500.100.000	4.000.000
521.1268	Produção de conhecimento					
521.1268.011669	Produção de conhecimento na área de educação especial	F				100.000
			3 Outras Despesas Correntes	90	1.500.100.000	30.000



ÓRGÃO : 45000 Secretaria de Estado da Educação
 UNIDADE ORÇAMENTÁRIA : 45021 Fundação Catarinense de Educação Especial

Em R\$ 1,00

DETALHAMENTO DO CRÉDITO ORÇAMENTÁRIO

RECURSOS DE TODAS AS FONTES

FUNCIONAL		PROGRAMA / AÇÃO / SUBAÇÃO	ESF	GRUPO DE DESPESA	MD	FR	VALOR		
12.367	850	Gestão de Pessoas	F	4 Investimentos	90	1.500.100.000	70.000,00		
	850.0949	Administração de pessoal e encargos sociais		1 Pessoal e Encargos Sociais	90	1.500.100.000	30.834,97		
	850.0949.008661	Administração de pessoal e encargos sociais educação especial - FCEE		1 Pessoal e Encargos Sociais	90	1.540.131.000	154.899,67		
				1 Pessoal e Encargos Sociais	91	1.500.100.000	16.182,85		
				1 Pessoal e Encargos Sociais	91	1.540.131.000	7.094,01		
				3 Outras Despesas Correntes	90	1.500.100.000	120,00		
				3 Outras Despesas Correntes	90	1.540.131.000	25.988,44		
				3 Outras Despesas Correntes	91	1.540.131.000	3.634,54		
	TOTAL FISCAL							795.223,37	



ÓRGÃO : 45000 Secretaria de Estado da Educação
 UNIDADE ORÇAMENTÁRIA : 45021 Fundação Catarinense de Educação Especial

Em R\$ 1,00

DETALHAMENTO DAS AÇÕES

RECURSOS DE TODAS AS FONTES

FUNCIONAL		PROGRAMA / AÇÃO / SUBAÇÃO / PRODUTO	UNIDADE MEDIDA / QUANTIDADE	CUSTO
04.331	855	Saúde Ocupacional		
	855.0445	Saúde e segurança no contexto ocupacional		
	855.0445.014926	Saúde e segurança no contexto ocupacional - FCEE		
12.122	850	Servidor atendido	unidade	450
	850.0949	Gestão de Pessoas		
	850.0949.000878	Administração de pessoal e encargos sociais - FCEE		
12.122	900	Servidor remunerado	unidade	3.660
	900.0002	Gestão Administrativa - Poder Executivo		
	900.0002.000134	Administração e manutenção de unidade gestoras - FCEE		
12.126	900	Administração e manutenção dos serviços administrativos gerais - FCEE	unidade	1
	900.0948	Unidade gestora mantida		
	900.0948.005246	Gestão Administrativa - Poder Executivo		
12.128	850	Manutenção e modernização dos serviços de tecnologia da informação e comunicação	unidade	300
	850.0006	Manutenção e modernização dos serviços de tecnologia da informação e comunicação - FCEE		
	850.0006.000267	Estação trabalho mantida		
12.367	520	Encargos com estagiários	unidade	25
	520.0077	Encargos com estagiários - FCEE		
	520.0077.011655	Estagiário contratado		
	520.0230	Inclusão Social - Identificação e Eliminação de Barreiras	unidade	4
		Aquisição, construção ou ampliação de espaço físico		
		Construção, ampliação e reforma da área física do campus da FCEE		
		Obra executada		
		Benefícios a entidades		



ÓRGÃO : 45000 Secretaria de Estado da Educação
 UNIDADE ORÇAMENTÁRIA : 45021 Fundação Catarinense de Educação Especial

Em R\$ 1,00

DETALHAMENTO DAS AÇÕES

RECURSOS DE TODAS AS FONTES

FUNCIONAL		PROGRAMA / AÇÃO / SUBAÇÃO / PRODUTO	UNIDADE MEDIDA / QUANTIDADE	CUSTO
	520.0230.011097	Apoio financeiro às APAE's		
		Entidade beneficiada	unidade 191	350.000.000
	520.1256	Realização de atendimentos		
	520.1256.011654	Realização de atendimentos especializados em educação especial		
		Atendimento realizado	unidade 100.000	15.000.000
	520.1297	SC Levada a Sério		
	520.1297.015063	Fomento a ações de educação especial em toda SC - SC Levada a Sério		
		Município atendido	unidade 295	13.571.063
12.367	521	Disseminação do Conhecimento - Pesquisa, Capacitação e Assessorias		
	521.0242	Capacitação de profissionais		
	521.0242.011710	Capacitação de profissionais e assessoria técnica em educação especial		
		Profissional capacitado	unidade 13.000	4.000.000
	521.1268	Produção de conhecimento		
	521.1268.011669	Produção de conhecimento na área de educação especial		
		Pesquisa realizada	unidade 15	100.000
12.367	850	Gestão de Pessoas		
	850.0949	Administração de pessoal e encargos sociais		
	850.0949.008661	Administração de pessoal e encargos sociais - educação especial - FCEE		
		Servidor remunerado	unidade 3.660	238.634.628
TOTAL				795.223.374

TOTAL DO ÓRGÃO

8.638.513.814

QUADRO SÍNTESE POR FUNÇÃO

04 Administração

1.939.500



ÓRGÃO	:	45000 Secretaria de Estado da Educação	
UNIDADE ORÇAMENTÁRIA	:	45022 Fundação Universidade do Estado de Santa Catarina	Em R\$ 1,00
TOTAL DO ÓRGÃO			8.638.513.814
12	Educação		8.636.574.314
QUADRO SÍNTESE POR SUBFUNÇÃO			
122	Administração Geral		508.512.816
126	Tecnologia da Informação		6.500.000
128	Formação de Recursos Humanos		12.865.956
131	Comunicação Social		100.000
331	Proteção e Benefícios ao Trabalhador		2.939.500
361	Ensino Fundamental		1.780.535.836
362	Ensino Médio		1.534.262.446
363	Ensino Profissional		152.710.152
364	Ensino Superior		1.999.664.826
365	Educação Infantil		138.932
366	Educação de Jovens e Adultos		119.339.886
367	Educação Especial		636.305.695
368	Educação Básica		1.884.037.765
846	Outros Encargos Especiais		600.000
QUADRO SÍNTESE POR PROGRAMA			
0230	CTI - Fomento à Ciência, Tecnologia e Inovação		22.638.113
0520	Inclusão Social - Identificação e Eliminação de Barreiras		393.571.063
0521	Disseminação do Conhecimento - Pesquisa, Capacitação e Assessorias		4.100.000
0610	Educação Básica com Qualidade e Equidade		1.772.816.744
0623	Gestão Democrática da Educação		54.075.000
0625	Valorização dos Profissionais da Educação		3.885.210.488
0626	Redução das Desigualdades		9.000.000
0627	Acesso à Educação Superior		1.186.443.604
0630	Gestão do Ensino Superior		218.203.655
0810	Comunicação do Poder Executivo		100.000
0850	Gestão de Pessoas		956.007.722
0855	Saúde Ocupacional		1.939.500
0900	Gestão Administrativa - Poder Executivo		133.807.932
0990	Encargos Especiais		600.000



Ano Base: 2025

ÓRGÃO	:	45000 Secretaria de Estado da Educação	
UNIDADE ORÇAMENTÁRIA	:	45022 Fundação Universidade do Estado de Santa Catarina	Em R\$ 1,00
QUADRO SÍNTESE POR UNIDADES ORÇAMENTÁRIAS			
45001	Secretaria de Estado da Educação		6.644.964.720
45021	Fundação Catarinense de Educação Especial		795.223.374
45022	Fundação Universidade do Estado de Santa Catarina		908.944.616
45091	Fundo de Apoio à Manutenção e ao Des. da Educação Superior no Estado de Santa Catarina		289.381.104



ÓRGÃO : 45000 Secretaria de Estado da Educação
 UNIDADE ORÇAMENTÁRIA : 45022 Fundação Universidade do Estado de Santa Catarina

Em R\$ 1,00

QUADRO SÍNTESE POR FONTES E GRUPOS DE DESPESAS

FUNTE	TOTAL	PESSOAL E ENC. SOCIAIS	JUROS E ENC. DÍVIDAS	OUTRAS DESP. CORR.	INVESTIMEN - TOS	INVERSÕES FINANCEIRAS	AMORTIZAÇÃO DA DÍVIDA	RESERVA
1.500.100.000 Recursos Não Vinculados de Impostos - Receita Líquida Disponível - RLD - Fonte Tesouro - (EC)	3.468.708.938	722.034.669		2.441.282.422	305.391.847			
1.540.131.000 Transferências do FUNDEB - Fonte Tesouro - (EC)	4.246.586.846	3.598.462.126		648.124.720				
1.540.186.000 Transferências do FUNDEB - R e m u n e r a ç ã o Disponibilidade Bancária FUNDEB - Fonte Tesouro - (EC)	46.061.229			31.061.229	15.000.000			
1.550.120.000 Transferências do Salário Educação - Fonte Tesouro - (EC)	353.756.992			349.756.992	4.000.000			
1.550.187.000 Transferências do Salário Educação - Remuneração de Disponibilidade Bancária Salário Educação - Fonte Tesouro - (EC)	15.552.093			15.552.093				
1.551.124.000 Transferências FNDE - Programa Dinheiro Direto na Escola (PDDE) - Fonte Tesouro - (EC)	500.000			500.000				
1.552.124.000 Transferências FNDE - Programa Nacional de Alimentação Escolar (PNAE) - Fonte Tesouro (EC)	70.000.000			70.000.000				
1.569.124.000 Outras Transferências FNDE - Demais Transferências - Fonte Tesouro (EC)	80.000.000			57.500.000	22.500.000			



ÓRGÃO : 45000 Secretaria de Estado da Educação								
UNIDADE ORÇAMENTÁRIA : 45022 Fundação Universidade do Estado de Santa Catarina		Em R\$ 1,00						
1.570.128.000	Transferências Governo Federal referentes a Convênios e outros Repasses vinculados a Educação - Fonte Tesouro - (EC)	2.000.000			2.000.000			
1.570.228.000	Transferências do Governo Federal referentes a Convênios e instrumentos Congêneres vinculados à Educação - Fonte Tesouro - (EC)	21.602.695			3.974.936	17.627.759		
1.572.235.000	Transferências de Municípios referentes a Convênios e outros Repasses Vinculados a Educação - Outras Fontes - (EC)	217.800	43.200		107.800	66.800		
1.599.185.000	Outros Recursos Vinculados à Educação - Remuneração de Disp. Bancária - Fonte Tesouro - (EC)	11.000.000			11.000.000			
1.599.240.000	Outros Recursos Vinculados à Educação - Recursos de Serviços - (EC)	3.320.093	1.855.410		1.373.723	90.960		
1.599.260.000	Outros Recursos Vinculados à Educação - Poderes e Administração Indireta - (EC)	473.045			473.045			
1.599.265.000	Outros Recursos Vinculados à Educação - Receitas Diversas - Manutenção Ensino Superior - Outras Fontes - (EC)	313.109.222			284.376.842	28.732.380		



Ano Base: 2025

ÓRGÃO : 45000 Secretaria de Estado da Educação
 UNIDADE ORÇAMENTÁRIA : 45022 Fundação Universidade do Estado de Santa Catarina

Em R\$ 1,00

1.599.285.000	Outros Recursos Vinculados à educação - Remuneração de Disponibilidade Bancária - Outras Fontes - (EC)	5.624.861			5.624.861				
TOTAL DO ÓRGÃO		8.638.513.814	4.322.395.405		3.922.708.663	393.409.746			

TOTAL DA UNIDADE **908.944.616**

QUADRO SÍNTESE POR FUNÇÃO

04	Administração	1.889.500
12	Educação	907.055.116

QUADRO SÍNTESE POR SUBFUNÇÃO

122	Administração Geral	86.207.932
128	Formação de Recursos Humanos	7.625.959
331	Proteção e Benefícios ao Trabalhador	1.889.500
364	Ensino Superior	813.221.225

QUADRO SÍNTESE POR PROGRAMA

0230	CTI - Fomento à Ciência, Tecnologia e Inovação	22.638.113
0630	Gestão do Ensino Superior	218.203.655
0850	Gestão de Pessoas	580.005.416
0855	Saúde Ocupacional	1.889.500
0900	Gestão Administrativa - Poder Executivo	86.207.932

QUADRO SÍNTESE POR FONTES E GRUPOS DA DESPESA

FONTE	TOTAL	PESSOAL E ENC. SOCIAIS	JUROS E ENC. DÍVIDA	OUTRAS DESP. CORR.	INVESTIMENTOS	INVERSÕES FINANCEIRAS	AMORTIZAÇÃO DA DÍVIDA	RESERVA
1.500.100.000 Recursos Não Vinculados de Impostos - Receita Líquida Disponível - RLD - Fonte Tesouro - (EC)	853.978.004	540.072.866		256.739.045	57.166.093			



ÓRGÃO : 45000 Secretaria de Estado da Educação
 UNIDADE ORÇAMENTÁRIA : 45022 Fundação Universidade do Estado de Santa Catarina

Em R\$ 1,00

1.570.228.000	Transferências do Governo Federal referentes a Convênios e instrumentos Congêneres vinculados à Educação - Fonte Tesouro - (EC)	21.602.695			3.974.936	17.627.759		
1.572.235.000	Transferências de Municípios referentes a Convênios e outros Repasses Vinculados a Educação - Outras Fontes - (EC)	217.800	43.200		107.800	66.800		
1.599.240.000	Outros Recursos Vinculados à Educação - Recursos de Serviços - (EC)	3.320.093	1.855.410		1.373.723	90.960		
1.599.260.000	Outros Recursos Vinculados à Educação - Poderes e Administração Indireta - (EC)	473.045			473.045			
1.599.265.000	Outros Recursos Vinculados à Educação - Receitas Diversas - Manutenção Ensino Superior - Outras Fontes - (EC)	28.732.380				28.732.380		
1.599.285.000	Outros Recursos Vinculados à educação - Remuneração de Disponibilidade Bancária - Outras Fontes - (EC)	620.599			620.599			
TOTAL DA UNIDADE ORÇAMENTÁRIA		908.944.616	541.971.476		263.289.148	103.683.992		

DETALHAMENTO DO CRÉDITO ORÇAMENTÁRIO

RECURSOS DE TODAS AS FONTES

FUNCIONAL		PROGRAMA / AÇÃO / SUBAÇÃO	ESF	GRUPO DE DESPESA	MD	FR	VALOR
04.331	855	Saúde Ocupacional					
	855.1003	Saúde e segurança no contexto ocupacional					
	855.1003.014843	Promover saúde e segurança a servidores no contexto ocupacional - UDESC	F				1.889.500
				3 Outras Despesas Correntes	90	1.500.100.000	1.889.500



ÓRGÃO : 45000 Secretaria de Estado da Educação
 UNIDADE ORÇAMENTÁRIA : 45022 Fundação Universidade do Estado de Santa Catarina

Em R\$ 1,00

DETALHAMENTO DO CRÉDITO ORÇAMENTÁRIO

RECURSOS DE TODAS AS FONTES

FUNCIONAL		PROGRAMA / AÇÃO / SUBAÇÃO	ESF	GRUPO DE DESPESA	MD	FR	VALOR
12.122	900	Gestão Administrativa - Poder Executivo	F				
	900.0002	Administração e manutenção de unidade gestoras					
	900.0002.011038	Gestão administrativa, manutenção e conservação das unidades da UDESC					86.207.932
				3 Outras Despesas Correntes	90	1.500.100.000	64.614.450
				3 Outras Despesas Correntes	91	1.500.100.000	80.899
12.128	850	Gestão de Pessoas	F				
	850.0006	Encargos com estagiários					
	850.0006.005004	Custeio de encargos com estagiários - UDESC					4.302.316
				3 Outras Despesas Correntes	90	1.500.100.000	4.302.316
				4 Investimentos	90	1.500.100.000	12.926.694
12.364	230	CTI - Fomento à Ciência, Tecnologia e Inovação	F				
	230.0014	Apoio a projetos					
	230.0014.012759	Apoio a projetos desenvolvidos entre a UDESC e outras instituições					22.638.116
				3 Outras Despesas Correntes	90	1.500.100.000	64.322
				3 Outras Despesas Correntes	90	1.570.228.000	3.974.930



ÓRGÃO : 45000 Secretaria de Estado da Educação
 UNIDADE ORÇAMENTÁRIA : 45022 Fundação Universidade do Estado de Santa Catarina

Em R\$ 1,00

DETALHAMENTO DO CRÉDITO ORÇAMENTÁRIO

RECURSOS DE TODAS AS FONTES

FUNCIONAL		PROGRAMA / AÇÃO / SUBAÇÃO	ESF	GRUPO DE DESPESA	MD	FR	VALOR
12.364	630	Gestão do Ensino Superior Aquisição, construção e reforma Construção ou reforma de bens imóveis - UDESC/Chapecó - CEO	F	3 Outras Despesas Correntes	90	1.572.235.000	107.800,00
				3 Outras Despesas Correntes	90	1.599.285.000	620.599,00
				4 Investimentos	90	1.500.100.000	175.892,00
				4 Investimentos	90	1.570.228.000	17.627.750,00
				4 Investimentos	90	1.572.235.000	66.800,00
				4 Investimentos	90	1.500.100.000	98.670,00
				4 Investimentos	90	1.599.265.000	2.076.880,00
				4 Investimentos	90	1.500.100.000	2.101.430,00
				4 Investimentos	90	1.599.265.000	2.506.350,00
				4 Investimentos	90	1.500.100.000	2.124.590,00
				4 Investimentos	90	1.599.265.000	40.660,00
				4 Investimentos	90	1.500.100.000	440.700,00
				4 Investimentos	90	1.500.100.000	440.700,00
				4 Investimentos	90	1.500.100.000	427.040,00
4 Investimentos	90	1.500.100.000	427.040,00				
4 Investimentos	90	1.500.100.000	2.568.130,00				
4 Investimentos	90	1.500.100.000	900.000,00				



ÓRGÃO : 45000 Secretaria de Estado da Educação
 UNIDADE ORÇAMENTÁRIA : 45022 Fundação Universidade do Estado de Santa Catarina

Em R\$ 1,00

DETALHAMENTO DO CRÉDITO ORÇAMENTÁRIO

RECURSOS DE TODAS AS FONTES

FUNCIONAL	PROGRAMA / AÇÃO / SUBAÇÃO	ESF	GRUPO DE DESPESA	MD	FR	VALOR
630.0056.012709	Construção ou reforma de bens imóveis - UDESC/Ibirama - CEAVI	F	4 Investimentos	90	1.599.265.000	1.668.139.779.069
630.0056.014834	Construção ou reforma de bens imóveis - UDESC/Florianópolis - ESAG	F	4 Investimentos	90	1.500.100.000	779.069.500.944
630.0056.014835	Construção ou reforma de bens imóveis - UDESC/Florianópolis - FAED	F	4 Investimentos	90	1.500.100.000	500.944.500.944
630.0056.014836	Construção ou reforma de bens imóveis - UDESC/Florianópolis - CEART	F	4 Investimentos	90	1.500.100.000	1.037.215.1.037.215
630.0056.014837	Construção ou reforma de bens imóveis - UDESC/Florianópolis - CEAD	F	4 Investimentos	90	1.500.100.000	1.603.403.1.603.403
630.0056.014838	Construção ou reforma de bens imóveis - UDESC/Florianópolis - CEFID	F	4 Investimentos	90	1.500.100.000	1.603.403.768.988
630.0056.015051	Construção ou reforma de bens imóveis - UDESC/Florianópolis - Administração	F	4 Investimentos	90	1.500.100.000	1.732.411.1.732.411
630.0056.015169	Construção ou reforma de bens imóveis - UDESC/Caçador - CESMO	F	4 Investimentos	90	1.500.100.000	1.200.000.200.000
630.1146	Aquisição de bens imóveis	F	4 Investimentos	90	1.500.100.000	200.000.200.000
630.1146.005314	Aquisição de bens imóveis - UDESC	F	4 Investimentos	90	1.500.100.000	800.000.800.000
630.1227	Desenvolvimento de ações da Udesc	F				
630.1227.003201	Consolidação do ensino de graduação - UDESC	F				27.768.19



ÓRGÃO : 45000 Secretaria de Estado da Educação
 UNIDADE ORÇAMENTÁRIA : 45022 Fundação Universidade do Estado de Santa Catarina

Em R\$ 1,00

DETALHAMENTO DO CRÉDITO ORÇAMENTÁRIO

RECURSOS DE TODAS AS FONTES

FUNCIONAL	PROGRAMA / AÇÃO / SUBAÇÃO	ESF	GRUPO DE DESPESA	MD	FR	VALOR
630.1227.012758	Consolidar as ações de extensão, cultura, esportes e eventos - UDESC	F	3 Outras Despesas Correntes	90	1.500.100.000	9.764.063,00
			4 Investimentos	90	1.500.100.000	12.058.509,00
			4 Investimentos	90	1.599.265.000	5.945.623,00
						26.852.607,00
630.1262	Realização de ações	F	3 Outras Despesas Correntes	90	1.500.100.000	22.462.433,00
			4 Investimentos	90	1.500.100.000	3.558.463,00
			4 Investimentos	90	1.599.265.000	831.700,00
						64.505.056,00
630.1262.014842	Consolidar as atividades de Pesquisa e Pós-Graduação - UDESC	F	3 Outras Despesas Correntes	90	1.500.100.000	47.944.262,00
			3 Outras Despesas Correntes	90	1.599.240.000	1.299.127,00
			3 Outras Despesas Correntes	90	1.599.260.000	473.043,00
			4 Investimentos	90	1.500.100.000	7.620.544,00
			4 Investimentos	90	1.599.240.000	90.960,00
			4 Investimentos	90	1.599.265.000	7.077.122,00
						37.829.788,00
			3 Outras Despesas Correntes	90	1.500.100.000	37.755.183,00
			3 Outras Despesas Correntes	90	1.599.240.000	74.600,00
						16.258.311,00
630.1263	Concessão de bolsas					
630.1263.005310	Custeio de bolsas de apoio a alunos - UDESC	F				
630.1303	Ações para assistência estudantil					
630.1303.014833	Realizar ações para assistência estudantil - UDESC	F				



ÓRGÃO : 45000 Secretaria de Estado da Educação
 UNIDADE ORÇAMENTÁRIA : 45022 Fundação Universidade do Estado de Santa Catarina

Em R\$ 1,00

DETALHAMENTO DO CRÉDITO ORÇAMENTÁRIO

RECURSOS DE TODAS AS FONTES

FUNCIONAL		PROGRAMA / AÇÃO / SUBAÇÃO	ESF	GRUPO DE DESPESA	MD	FR	VALOR	
12.364	630.1308	Custear atividades para aperfeiçoamento de serviços	F	3 Outras Despesas Correntes	90	1.500.100.000	16.189.438,00	
	630.1308.016156	Custear atividades de órgãos suplementares para aperfeiçoamento dos serviços da UDESC		4 Investimentos	90	1.500.100.000	68.880,00	
				3 Outras Despesas Correntes	90	1.500.100.000	17.942.040,00	
				4 Investimentos	90	1.500.100.000	6.041.120,00	
	850	Gestão de Pessoas	F	1 Pessoal e Encargos Sociais	90	1.500.100.000	572.379.450,00	
	850.0949	Administração de pessoal e encargos sociais		1 Pessoal e Encargos Sociais	90	1.572.235.000	43.200,00	
	850.0949.007856	Administração de pessoal e encargos sociais - UDESC		1 Pessoal e Encargos Sociais	90	1.599.240.000	1.855.410,00	
				1 Pessoal e Encargos Sociais	91	1.500.100.000	96.667.350,00	
				3 Outras Despesas Correntes	90	1.500.100.000	24.776.400,00	
				3 Outras Despesas Correntes	91	1.500.100.000	5.631.570,00	
					TOTAL FISCAL			908.944.610,00

Pág. 535 de 807 - Documento assinado digitalmente. Para conferir, acesse o site https://portal.sipe.sc.gov.br/portal-externo e informe o processo 00013643/2024 e o código F1FX6A72.



ÓRGÃO : 45000 Secretaria de Estado da Educação
 UNIDADE ORÇAMENTÁRIA : 45022 Fundação Universidade do Estado de Santa Catarina

Em R\$ 1,00

DETALHAMENTO DAS AÇÕES

RECURSOS DE TODAS AS FONTES

FUNCIONAL		PROGRAMA / AÇÃO / SUBAÇÃO / PRODUTO	UNIDADE MEDIDA / QUANTIDADE		CUSTO
04.331	855	Saúde Ocupacional			
	855.1003	Saúde e segurança no contexto ocupacional			
	855.1003.014843	Promover saúde e segurança a servidores no contexto ocupacional - UDESC			
		Ação realizada	unidade	4	1.889.500
12.122	900	Gestão Administrativa - Poder Executivo			
	900.0002	Administração e manutenção de unidade gestoras			
	900.0002.011038	Gestão administrativa, manutenção e conservação das unidades da UDESC			
		Unidade gestora mantida	unidade	1	86.207.932
12.128	850	Gestão de Pessoas			
	850.0006	Encargos com estagiários			
	850.0006.005004	Custeio de encargos com estagiários - UDESC			
		Estagiário contratado	unidade	280	4.302.316
	850.0125	Capacitação profissional dos agentes públicos			
	850.0125.005852	Consolidar o desenvolvimento profissional dos servidores da UDESC			
		Servidor capacitado	unidade	1.050	3.323.643
12.364	230	CTI - Fomento à Ciência, Tecnologia e Inovação			
	230.0014	Apoio a projetos			
	230.0014.012759	Apoio a projetos desenvolvidos entre a UDESC e outras instituições			
		Projeto apoiado	unidade	4	22.638.113
12.364	630	Gestão do Ensino Superior			
	630.0056	Aquisição, construção e reforma			
	630.0056.005312	Construção ou reforma de bens imóveis - UDESC/Chapecó - CEO			
		Obra executada	unidade	4	2.175.555
	630.0056.005315	Construção ou reforma de bens imóveis - UDESC/Lages - CAV			
		Obra executada	unidade	6	4.607.788
	630.0056.005317	Construção ou reforma de bens imóveis - UDESC/Joinville - CCT			



ÓRGÃO : 45000 Secretaria de Estado da Educação
 UNIDADE ORÇAMENTÁRIA : 45022 Fundação Universidade do Estado de Santa Catarina

Em R\$ 1,00

DETALHAMENTO DAS AÇÕES

RECURSOS DE TODAS AS FONTES

FUNCIONAL		PROGRAMA / AÇÃO / SUBAÇÃO / PRODUTO	UNIDADE MEDIDA / QUANTIDADE	CUSTO
		Obra executada	unidade 6	2.165.268
630.0056.005318		Construção ou reforma de bens imóveis - UDESC/São Bento do Sul - CEPLAN		
		Obra executada	unidade 4	440.702
630.0056.005320		Construção ou reforma de bens imóveis - UDESC/Laguna - CERES		
		Obra executada	unidade 2	427.047
630.0056.009111		Construção ou reforma de bens imóveis - UDESC/Balneário Camboriú - CESFI		
		Obra executada	unidade 4	2.568.139
630.0056.012709		Construção ou reforma de bens imóveis - UDESC/Ibarama - CEAVI		
		Obra executada	unidade 4	779.069
630.0056.014834		Construção ou reforma de bens imóveis - UDESC/Florianópolis - ESAG		
		Obra executada	unidade 2	500.944
630.0056.014835		Construção ou reforma de bens imóveis - UDESC/Florianópolis - FAED		
		Obra executada	unidade 4	1.037.217
630.0056.014836		Construção ou reforma de bens imóveis - UDESC/Florianópolis - CEART		
		Obra executada	unidade 4	1.603.403
630.0056.014837		Construção ou reforma de bens imóveis - UDESC/Florianópolis - CEAD		
		Obra executada	unidade 1	768.985
630.0056.014838		Construção ou reforma de bens imóveis - UDESC/Florianópolis - CEFID		
		Obra executada	unidade 4	1.732.416
630.0056.015051		Construção ou reforma de bens imóveis - UDESC/Florianópolis - Administração		
		Obra executada	unidade 4	1.200.000
630.0056.015169		Construção ou reforma de bens imóveis - UDESC/Caçador - CESMO		
		Obra executada	unidade 2	200.000



ÓRGÃO : 45000 Secretaria de Estado da Educação
 UNIDADE ORÇAMENTÁRIA : 45022 Fundação Universidade do Estado de Santa Catarina

Em R\$ 1,00

DETALHAMENTO DAS AÇÕES

RECURSOS DE TODAS AS FONTES

FUNCIONAL		PROGRAMA / AÇÃO / SUBAÇÃO / PRODUTO	UNIDADE MEDIDA /	QUANTIDADE	CUSTO
	630.1146	Aquisição de bens imóveis			
	630.1146.005314	Aquisição de bens imóveis - UDESC			
		Imóvel adquirido	unidade	1	800.000
	630.1227	Desenvolvimento de ações da Udesc			
	630.1227.003201	Consolidação do ensino de graduação - UDESC			
		Ação realizada	unidade	50	27.768.194
	630.1227.012758	Consolidar as ações de extensão, cultura, esportes e eventos - UDESC			
		Ação realizada	unidade	50	26.852.607
	630.1262	Realização de ações			
	630.1262.014842	Consolidar as atividades de Pesquisa e Pós-Graduação - UDESC			
		Ação realizada	unidade	20	64.505.058
	630.1263	Concessão de bolsas			
	630.1263.005310	Custeio de bolsas de apoio a alunos - UDESC			
		Bolsa concedida	unidade	2.400	37.829.781
	630.1303	Ações para assistência estudantil			
	630.1303.014833	Realizar ações para assistência estudantil - UDESC			
		Ação realizada	unidade	4	16.258.318
	630.1308	Custear atividades para aperfeiçoamento de serviços			
	630.1308.016156	Custear atividades de órgãos suplementares para aperfeiçoamento dos serviços da UDESC			
		Ação realizada	unidade	10	23.983.164
12.364	850	Gestão de Pessoas			
	850.0949	Administração de pessoal e encargos sociais			
	850.0949.007856	Administração de pessoal e encargos sociais - UDESC			
		Servidor remunerado	unidade	2.500	572.379.457
TOTAL					908.944.616



ÓRGÃO	:	45000 Secretaria de Estado da Educação	
UNIDADE ORÇAMENTÁRIA	:	45091 Fundo de Apoio à Manutenção e ao Des. da Educação Superior no Estado de Santa Catarina	Em R\$ 1,00
TOTAL DO ÓRGÃO			8.638.513.814
QUADRO SÍNTESE POR FUNÇÃO			
04	Administração		1.939.500
12	Educação		8.636.574.314
QUADRO SÍNTESE POR SUBFUNÇÃO			
122	Administração Geral		508.512.816
126	Tecnologia da Informação		6.500.000
128	Formação de Recursos Humanos		12.865.959
131	Comunicação Social		100.000
331	Proteção e Benefícios ao Trabalhador		2.939.500
361	Ensino Fundamental		1.780.535.836
362	Ensino Médio		1.534.262.444
363	Ensino Profissional		152.710.152
364	Ensino Superior		1.999.664.823
365	Educação Infantil		138.932
366	Educação de Jovens e Adultos		119.339.888
367	Educação Especial		636.305.698
368	Educação Básica		1.884.037.766
846	Outros Encargos Especiais		600.000
QUADRO SÍNTESE POR PROGRAMA			
0230	CTI - Fomento à Ciência, Tecnologia e Inovação		22.638.115
0520	Inclusão Social - Identificação e Eliminação de Barreiras		393.571.063
0521	Disseminação do Conhecimento - Pesquisa, Capacitação e Assessorias		4.100.000
0610	Educação Básica com Qualidade e Equidade		1.772.816.740
0623	Gestão Democrática da Educação		54.075.000
0625	Valorização dos Profissionais da Educação		3.885.210.480
0626	Redução das Desigualdades		9.000.000
0627	Acesso à Educação Superior		1.186.443.604
0630	Gestão do Ensino Superior		218.203.655
0810	Comunicação do Poder Executivo		100.000
0850	Gestão de Pessoas		956.007.722
0855	Saúde Ocupacional		1.939.500



Ano Base: 2025

ÓRGÃO	:	45000 Secretaria de Estado da Educação	
UNIDADE ORÇAMENTÁRIA	:	45091 Fundo de Apoio à Manutenção e ao Des. da Educação Superior no Estado de Santa Catarina	Em R\$ 1,00
TOTAL DO ÓRGÃO			8.638.513.814
0900	Gestão Administrativa - Poder Executivo		133.807.932
0990	Encargos Especiais		600.000
QUADRO SÍNTESE POR UNIDADES ORÇAMENTÁRIAS			
45001	Secretaria de Estado da Educação		6.644.964.720
45021	Fundação Catarinense de Educação Especial		795.223.374
45022	Fundação Universidade do Estado de Santa Catarina		908.944.616
45091	Fundo de Apoio à Manutenção e ao Des. da Educação Superior no Estado de Santa Catarina		289.381.104



ÓRGÃO : 45000 Secretaria de Estado da Educação
 UNIDADE ORÇAMENTÁRIA : 45091 Fundo de Apoio à Manutenção e ao Des. da Educação Superior no Estado de Santa Catarina

Em R\$ 1,00

QUADRO SÍNTESE POR FONTES E GRUPOS DE DESPESAS

FONTE	TOTAL	PESSOAL E ENC. SOCIAIS	JUROS E ENC. DÍVIDAS	OUTRAS DESP. CORR.	INVESTIMEN - TOS	INVERSÕES FINANCEIRAS	AMORTIZAÇÃO DA DÍVIDA	RESERVA
1.500.100.000 Recursos Não Vinculados de Impostos - Receita Líquida Disponível - RLD - Fonte Tesouro - (EC)	3.468.708.938	722.034.669		2.441.282.422	305.391.847			
1.540.131.000 Transferências do FUNDEB - Fonte Tesouro - (EC)	4.246.586.846	3.598.462.126		648.124.720				
1.540.186.000 Transferências do FUNDEB - Remuneração Disponibilidade Bancária FUNDEB - Fonte Tesouro - (EC)	46.061.229			31.061.229	15.000.000			
1.550.120.000 Transferências do Salário Educação - Fonte Tesouro - (EC)	353.756.992			349.756.992	4.000.000			
1.550.187.000 Transferências do Salário Educação - Remuneração de Disponibilidade Bancária Salário Educação - Fonte Tesouro - (EC)	15.552.093			15.552.093				
1.551.124.000 Transferências FNDE - Programa Dinheiro Direto na Escola (PDDE) - Fonte Tesouro - (EC)	500.000			500.000				
1.552.124.000 Transferências FNDE - Programa Nacional de Alimentação Escolar (PNAE) - Fonte Tesouro (EC)	70.000.000			70.000.000				
1.569.124.000 Outras Transferências FNDE - Demais Transferências - Fonte Tesouro (EC)	80.000.000			57.500.000	22.500.000			



ÓRGÃO :		45000 Secretaria de Estado da Educação						
UNIDADE ORÇAMENTÁRIA :		45091 Fundo de Apoio à Manutenção e ao Des. da Educação Superior no Estado de Santa Catarina						
		Em R\$ 1,00						
1.570.128.000	Transferências Governo Federal referentes a Convênios e outros Repasses vinculados a Educação - Fonte Tesouro - (EC)	2.000.000			2.000.000			
1.570.228.000	Transferências do Governo Federal referentes a Convênios e instrumentos Congêneres vinculados à Educação - Fonte Tesouro - (EC)	21.602.695			3.974.936	17.627.759		
1.572.235.000	Transferências de Municípios referentes a Convênios e outros Repasses Vinculados a Educação - Outras Fontes - (EC)	217.800	43.200		107.800	66.800		
1.599.185.000	Outros Recursos Vinculados à Educação - Remuneração de Disp. Bancária - Fonte Tesouro - (EC)	11.000.000			11.000.000			
1.599.240.000	Outros Recursos Vinculados à Educação - Recursos de Serviços - (EC)	3.320.093	1.855.410		1.373.723	90.960		
1.599.260.000	Outros Recursos Vinculados à Educação - Poderes e Administração Indireta - (EC)	473.045			473.045			
1.599.265.000	Outros Recursos Vinculados à Educação - Receitas Diversas - Manutenção Ensino Superior - Outras Fontes - (EC)	313.109.222			284.376.842	28.732.380		



ÓRGÃO : 45000 Secretaria de Estado da Educação
UNIDADE ORÇAMENTÁRIA : 45091 Fundo de Apoio à Manutenção e ao Des. da Educação Superior no Estado de Santa Catarina

Em R\$ 1,00

1.599.285.000	Outros Recursos Vinculados à educação - Remuneração de Disponibilidade Bancária - Outras Fontes - (EC)	5.624.861			5.624.861				
TOTAL DO ÓRGÃO		8.638.513.814	4.322.395.405		3.922.708.663	393.409.746			

TOTAL DA UNIDADE 289.381.104

QUADRO SÍNTESE POR FUNÇÃO
12 Educação 289.381.104

QUADRO SÍNTESE POR SUBFUNÇÃO
364 Ensino Superior 289.381.104

QUADRO SÍNTESE POR PROGRAMA
0627 Acesso à Educação Superior 289.381.104

QUADRO SÍNTESE POR FONTES E GRUPOS DA DESPESA

FONTE	TOTAL	PESSOAL E ENC. SOCIAIS	JUROS E ENC. DÍVIDA	OUTRAS DESP. CORR.	INVESTIMENTOS	INVERSÕES FINANCEIRAS	AMORTIZAÇÃO DA DÍVIDA	RESERVA
1.599.265.000	Outros Recursos Vinculados à Educação - Receitas Diversas - Manutenção Ensino Superior - Outras Fontes - (EC)	284.376.842		284.376.842				
1.599.285.000	Outros Recursos Vinculados à educação - Remuneração de Disponibilidade Bancária - Outras Fontes - (EC)	5.004.262		5.004.262				
TOTAL DA UNIDADE ORÇAMENTÁRIA	289.381.104			289.381.104				

DETALHAMENTO DO CRÉDITO ORÇAMENTÁRIO

RECURSOS DE TODAS AS FONTES

FUNCIONAL	PROGRAMA / AÇÃO / SUBAÇÃO	ESF	GRUPO DE DESPESA	MD	FR	VALOR
12.364	627 Acesso à Educação Superior					
	627.1263 Concessão de bolsas					



ÓRGÃO : 45000 Secretaria de Estado da Educação
 UNIDADE ORÇAMENTÁRIA : 45091 Fundo de Apoio à Manutenção e ao Des. da Educação Superior no Estado de Santa Catarina

Em R\$ 1,00

DETALHAMENTO DO CRÉDITO ORÇAMENTÁRIO

RECURSOS DE TODAS AS FONTES

FUNCIONAL	PROGRAMA / AÇÃO / SUBAÇÃO	ESF	GRUPO DE DESPESA	MD	FR	VALOR
627.1263.010748	Bolsas de estudo para estudantes de educação superior	F				289.381.104
			3 Outras Despesas Correntes	90	1.599.265.000	284.376.842
			3 Outras Despesas Correntes	90	1.599.285.000	5.004.262
TOTAL FISCAL						289.381.104

DETALHAMENTO DAS AÇÕES

RECURSOS DE TODAS AS FONTES

FUNCIONAL	PROGRAMA / AÇÃO / SUBAÇÃO / PRODUTO	UNIDADE MEDIDA / QUANTIDADE	CUSTO
12.364 627	Acesso à Educação Superior		
627.1263	Concessão de bolsas		
627.1263.010748	Bolsas de estudo para estudantes de educação superior		
	Bolsa concedida	unidade 1	289.381.104
TOTAL			289.381.104



Ano Base: 2025

ÓRGÃO	:	47000 Secretaria de Estado da Administração	
UNIDADE ORÇAMENTÁRIA	:	47001 Secretaria de Estado da Administração	Em R\$ 1,00
TOTAL DO ÓRGÃO			12.269.997.374,00
QUADRO SÍNTESE POR FUNÇÃO			
04	Administração		1.197.554.266,00
08	Assistência Social		41.635.152,00
09	Previdência Social		11.030.807.956,00
QUADRO SÍNTESE POR SUBFUNÇÃO			
122	Administração Geral		358.902.243,00
126	Tecnologia da Informação		34.407.572,00
128	Formação de Recursos Humanos		2.671.292,00
272	Previdência do Regime Estatutário		8.851.985.329,00
274	Previdência Especial		2.068.449.062,00
302	Assistência Hospitalar e Ambulatorial		953.421.870,00
331	Proteção e Benefícios ao Trabalhador		160.000,00
QUADRO SÍNTESE POR PROGRAMA			
0850	Gestão de Pessoas		211.969.528,00
0855	Saúde Ocupacional		160.000,00
0860	Gestão Previdenciária		10.866.235.530,00
0870	Pensões Especiais		54.358.860,00
0900	Gestão Administrativa - Poder Executivo		1.137.273.455,00
QUADRO SÍNTESE POR UNIDADES ORÇAMENTÁRIAS			
47001	Secretaria de Estado da Administração		256.853.612,00
47022	Instituto de Previdência do Estado de Santa Catarina		164.782.426,00
47076	Fundo de Repartição (SC SEGURO)		10.864.818.701,00
47077	Fundo em Capitalização (SC FUTURO)		1.206.829,00
47091	Fundo de Materiais, Publicações e Impressos Oficiais		11.231.079,00
47092	Fundo do Plano de Saúde dos Servidores Públicos Estaduais		956.347.383,00
47093	Fundo Patrimonial		14.757.344,00



ÓRGÃO : 47000 Secretaria de Estado da Administração

UNIDADE ORÇAMENTÁRIA : 47001 Secretaria de Estado da Administração

Em R\$ 1,00

QUADRO SÍNTESE POR FONTES E GRUPOS DE DESPESAS

FONTE	TOTAL	PESSOAL E ENC. SOCIAIS	JUROS E ENC. DÍVIDAS	OUTRAS DESP. CORR.	INVESTIMEN - TOS	INVERSÕES FINANCEIRAS	AMORTIZAÇÃO DA DÍVIDA	RESERVA
1.500.100.000 Recursos Não Vinculados de Impostos - Receita Líquida Disponível - RLD - Fonte Tesouro - (EC)	7.096.505.068	6.996.865.292		93.483.928	6.155.848			
1.755.298.000 Recursos de Alienação de Bens/Ativos - Outras Fontes - (EC)	9.500.000				9.500.000			
1.759.240.000 Recursos Vinculados a Fundos - Outros recursos - Outras Fontes - (EA)	927.588.295	18.439.116		900.821.925	8.327.254			
1.759.269.000 Recursos Vinculados a Fundo - Outros recursos - Outras Fontes - (EC)	896.352			896.352				
1.799.283.000 Recursos Vinculados a Fundos - Remuneração de Disponibilidade Bancária -Judiciário - Outras Fontes - (EC)	17.700.000	17.700.000						
1.799.285.000 Outras Vinculações Legais - Remuneração de Disp. Bancária - Outras Fontes - (EC)	39.093.815			39.093.815				
1.800.250.000 Recursos Vinculados ao RPPS - Fundo em Capitalização (Plano Previdenciário) - Contribuição Previdenciária - (EC)	1.206.829	1.206.829						
1.801.240.000 Recursos vinculados ao RPPS - Recursos de Serviços-(EC)	16.532.939	16.532.939						



ÓRGÃO		: 47000 Secretaria de Estado da Administração							
UNIDADE ORÇAMENTÁRIA		: 47001 Secretaria de Estado da Administração		Em R\$ 1,00					
1.801.250.000	Recursos Vinculados ao RPPS - Fundo em Capitalização (Plano Previdenciário) - Contribuição Previdenciária - (EC)	3.416.865.791	3.376.865.791		40.000.000				
1.801.260.000	Recursos vinculados ao RPPS - Recursos Patrimoniais - (EC)	6.243.171	6.243.171						
1.801.289.000	Recursos Vinculados ao RPPS - Fundo em Capitalização (Plano Previdenciário) - Remun. Disp. Bancária - Fundos IPREV - (EC)	35.358.227	35.358.227						
1.802.250.000	Recursos vinculados ao RPPS - Taxa de Administração - (EC)	159.308.009	41.919.769		110.785.032	6.603.208			
1.802.285.000	Recursos vinculados ao RPPS - Taxa de Administração - Remuneração Disp. Bancária - (EC)	5.474.417				5.474.417			
1.803.250.000	Recursos vinculados ao Sistema de Proteção Social dos Militares (SPSM) - (EC)	537.538.579	517.038.579		20.500.000				
1.803.289.000	Recursos Vinculados ao Sistema de Proteção Social dos Militares (SPSM) - EC	185.882	185.882						
TOTAL DO ÓRGÃO		12.269.997.374	11.028.355.595		1.205.581.052	36.060.727			

TOTAL DA UNIDADE**256.853.612**

QUADRO SÍNTESE POR FUNÇÃO

04 Administração

215.218.460



Ano Base: 2025

ÓRGÃO : 47000 Secretaria de Estado da Administração
 UNIDADE ORÇAMENTÁRIA : 47001 Secretaria de Estado da Administração

Em R\$ 1,00

08 Assistência Social 41.635.152

QUADRO SÍNTESE POR SUBFUNÇÃO

122 Administração Geral 184.963.245
 126 Tecnologia da Informação 17.059.209
 128 Formação de Recursos Humanos 417.297
 274 Previdência Especial 54.358.861
 331 Proteção e Benefícios ao Trabalhador 55.000

QUADRO SÍNTESE POR PROGRAMA

0850 Gestão de Pessoas 157.875.732
 0855 Saúde Ocupacional 55.000
 0870 Pensões Especiais 54.358.861
 0900 Gestão Administrativa - Poder Executivo 44.564.019

QUADRO SÍNTESE POR FONTES E GRUPOS DA DESPESA

FONTE	TOTAL	PESSOAL E ENC. SOCIAIS	JUROS E ENC. DÍVIDA	OUTRAS DESP. CORR.	INVESTIMEN - TOS	INVERSÕES FINANCEIRAS	AMORTIZAÇÃO DA DÍVIDA	RESERVA
1.500.100.000 Recursos Não Vinculados de Impostos - Receita Líquida Disponível - RLD - Fonte Tesouro - (EC)	256.853.612	162.471.180		90.038.134	4.344.298			
TOTAL DA UNIDADE ORÇAMENTÁRIA	256.853.612	162.471.180		90.038.134	4.344.298			

DETALHAMENTO DO CRÉDITO ORÇAMENTÁRIO

RECURSOS DE TODAS AS FONTES

FUNCIONAL	PROGRAMA / AÇÃO / SUBAÇÃO	ESF	GRUPO DE DESPESA	MD	FR	VALOR
04.122	850					
	850.0949					
	850.0949.000919	F				157.458.433
			1 Pessoal e Encargos Sociais	90	1.500.100.000	128.508.744
			1 Pessoal e Encargos Sociais	91	1.500.100.000	22.313.866



ÓRGÃO : 47000 Secretaria de Estado da Administração
 UNIDADE ORÇAMENTÁRIA : 47001 Secretaria de Estado da Administração

Em R\$ 1,00

DETALHAMENTO DO CRÉDITO ORÇAMENTÁRIO

RECURSOS DE TODAS AS FONTES

FUNCIONAL		PROGRAMA / AÇÃO / SUBAÇÃO	ESF	GRUPO DE DESPESA	MD	FR	VALOR
04.122	900	Gestão Administrativa - Poder Executivo Administração e manutenção de unidade gestoras Administração e manutenção dos serviços administrativos gerais - SEA	F	3 Outras Despesas Correntes	90	1.500.100.000	2.119.599,00
				3 Outras Despesas Correntes	91	1.500.100.000	4.516.222,00
				3 Outras Despesas Correntes	90	1.500.100.000	17.574.950,00
				3 Outras Despesas Correntes	90	1.500.100.000	17.574.950,00
				3 Outras Despesas Correntes	90	1.500.100.000	3.472.722,00
				3 Outras Despesas Correntes	90	1.500.100.000	3.472.722,00
				3 Outras Despesas Correntes	90	1.500.100.000	1.952.290,00
				3 Outras Despesas Correntes	90	1.500.100.000	1.091.882,00
				3 Outras Despesas Correntes	91	1.500.100.000	860.400,00
				3 Outras Despesas Correntes	90	1.500.100.000	4.504.840,00
04.126	900	Gestão Administrativa - Poder Executivo Manutenção de sistemas e serviços Manutenção dos serviços de tecnologia da informação e comunicação - SEA	F	3 Outras Despesas Correntes	90	1.500.100.000	4.504.840,00
				3 Outras Despesas Correntes	90	1.500.100.000	4.504.840,00
				3 Outras Despesas Correntes	90	1.500.100.000	12.714.910,00
				3 Outras Despesas Correntes	90	1.500.100.000	12.710.110,00



ÓRGÃO : 47000 Secretaria de Estado da Administração
 UNIDADE ORÇAMENTÁRIA : 47001 Secretaria de Estado da Administração

Em R\$ 1,00

DETALHAMENTO DO CRÉDITO ORÇAMENTÁRIO

RECURSOS DE TODAS AS FONTES

FUNCIONAL		PROGRAMA / AÇÃO / SUBAÇÃO	ESF	GRUPO DE DESPESA	MD	FR	VALOR
				3 Outras Despesas Correntes	91	1.500.100.000	4.800,00
	900.0539	Manutenção e modernização de sistema					
	900.0539.014752	Modernização dos serviços de tecnologia da informação e comunicação - SEA	F				4.344.298,00
04.128	850	Gestão de Pessoas		4 Investimentos	90	1.500.100.000	4.344.298,00
	850.0006	Encargos com estagiários					
	850.0006.002418	Encargos com estagiários - SEA	F				399.297,00
				3 Outras Despesas Correntes	90	1.500.100.000	399.297,00
	850.0125	Capacitação profissional dos agentes públicos					
	850.0125.002355	Capacitação profissional dos agentes públicos - SEA	F				18.000,00
				3 Outras Despesas Correntes	90	1.500.100.000	18.000,00
04.274	870	Pensões Especiais					
	870.0055	Pagamento de pensão					
	870.0055.001039	Pensão a ex-servidores não estáveis	F				495.070,00
				1 Pessoal e Encargos Sociais	90	1.500.100.000	495.070,00
	870.0055.001050	Pensão a membros de congregação religiosa (salário-mínimo)	F				20.850,00
				3 Outras Despesas Correntes	90	1.500.100.000	20.850,00
	870.0055.001052	Pensão a ex-servidores que não contribuíram para a previdência/IPREV	F				435.710,00
				1 Pessoal e Encargos Sociais	90	1.500.100.000	435.460,00
				3 Outras Despesas Correntes	90	1.500.100.000	240,00



ÓRGÃO : 47000 Secretaria de Estado da Administração
 UNIDADE ORÇAMENTÁRIA : 47001 Secretaria de Estado da Administração

Em R\$ 1,00

DETALHAMENTO DO CRÉDITO ORÇAMENTÁRIO

RECURSOS DE TODAS AS FONTES

FUNCIONAL	PROGRAMA / AÇÃO / SUBAÇÃO	ESF	GRUPO DE DESPESA	MD	FR	VALOR
870.0055.001053	Auxílio a ex-combatentes e/ou pensionistas da 2a. Guerra Mundial	F	3 Outras Despesas Correntes	90	1.500.100.000	1.148.658,00
870.0055.001054	Pensão a viúvas de ex-parlamentares	F	1 Pessoal e Encargos Sociais	90	1.500.100.000	338.968,00
870.0055.001055	Pensão a famílias de policiais mortos no cumprimento do dever - Militar Especial	F	1 Pessoal e Encargos Sociais	90	1.500.100.000	401.733,00
870.0055.001056	Pensão em função de decisão judicial	F	1 Pessoal e Encargos Sociais	90	1.500.100.000	5.469.853,00
870.0055.001057	Pensão a viúvas de Juízes de Paz	F	3 Outras Despesas Correntes	90	1.500.100.000	6.135.943,00
870.0055.001059	Subsídio a ex-governadores de Estado	F	1 Pessoal e Encargos Sociais	90	1.500.100.000	3.156.783,00
870.0055.001060	Pensão a viúvas de ex-governadores	F	3 Outras Despesas Correntes	90	1.500.100.000	3.145.263,00
04.331 855	Saúde Ocupacional	F	1 Pessoal e Encargos Sociais	90	1.500.100.000	11.520,00



ÓRGÃO : 47000 Secretaria de Estado da Administração
 UNIDADE ORÇAMENTÁRIA : 47001 Secretaria de Estado da Administração

Em R\$ 1,00

DETALHAMENTO DO CRÉDITO ORÇAMENTÁRIO

RECURSOS DE TODAS AS FONTES

FUNCIONAL	PROGRAMA / AÇÃO / SUBAÇÃO	ESF	GRUPO DE DESPESA	MD	FR	VALOR
	855.1291		Saúde ocupacional			
	855.1291.011345		Saúde e segurança no contexto ocupacional - SEA			55.000,00
08.274	870		Pensões Especiais			
	870.0055		Pagamento de pensão			
	870.0055.001045	F	Pensão a portadores de doença múltipla			1.602.320,00
			1 Pessoal e Encargos Sociais	90	1.500.100.000	38.657,00
			3 Outras Despesas Correntes	90	1.500.100.000	1.563.673,00
	870.0055.001051	F	Pensão a portadores de hanseníase - Egres Hospital Santa Tereza			4.267.009,00
			3 Outras Despesas Correntes	90	1.500.100.000	4.267.009,00
	870.0055.001058	F	Pensão a pessoas com deficiência grave ou profunda			31.796.040,00
			1 Pessoal e Encargos Sociais	90	1.500.100.000	69.240,00
			3 Outras Despesas Correntes	90	1.500.100.000	31.726.799,00
	870.0055.012749	F	Pensão a portadores de epidermólise bolhosa			2.034.400,00
			3 Outras Despesas Correntes	90	1.500.100.000	2.034.400,00
	870.0055.015544	F	Pensão a pessoas com Transtorno do Espectro do Autismo - TEA - nível 3			1.935.365,00
			3 Outras Despesas Correntes	90	1.500.100.000	1.935.365,00
TOTAL FISCAL						256.853.610,00



ÓRGÃO : 47000 Secretaria de Estado da Administração
 UNIDADE ORÇAMENTÁRIA : 47001 Secretaria de Estado da Administração

Em R\$ 1,00

DETALHAMENTO DAS AÇÕES

RECURSOS DE TODAS AS FONTES

FUNCIONAL		PROGRAMA / AÇÃO / SUBAÇÃO / PRODUTO	UNIDADE MEDIDA / QUANTIDADE	CUSTO	
04.122	850	Gestão de Pessoas			
	850.0949	Administração de pessoal e encargos sociais			
	850.0949.000919	Administração de pessoal e encargos sociais - SEA			
04.122	900	Servidor remunerado	unidade	1.018	157.458.435
		Gestão Administrativa - Poder Executivo			
	900.0002	Administração e manutenção de unidade gestoras			
		900.0002.002899	Administração e manutenção dos serviços administrativos gerais - SEA		
	900.0239	Unidade gestora mantida	unidade	1	17.574.950
		Manutenção de serviços			
	900.0239.002496	Administração e manutenção dos serviços do Centro Administrativo - SEA			
		Unidade mantida	unidade	1	3.472.722
	900.0239.013017	Administração e manutenção dos serviços das Perícias Médicas - SEA			
		Unidade mantida	unidade	17	1.952.291
900.0667	Contratação de consultoria				
	900.0667.014751	Contratação de consultoria, estudos e projetos - SEA			
04.126	900	Consultoria contratada	unidade	3	4.504.847
		Gestão Administrativa - Poder Executivo			
	900.0241	Manutenção de sistemas e serviços			
		900.0241.002847	Manutenção dos serviços de tecnologia da informação e comunicação - SEA		
	900.0539	Sistema mantido	unidade	17	12.714.911
Manutenção e modernização de sistema					
900.0539.014752	Modernização dos serviços de tecnologia da informação e comunicação - SEA				
04.128	850	Sistema desenvolvido	unidade	2	4.344.298
		Gestão de Pessoas			



ÓRGÃO : 47000 Secretaria de Estado da Administração
 UNIDADE ORÇAMENTÁRIA : 47001 Secretaria de Estado da Administração

Em R\$ 1,00

DETALHAMENTO DAS AÇÕES

RECURSOS DE TODAS AS FONTES

FUNCIONAL		PROGRAMA / AÇÃO / SUBAÇÃO / PRODUTO	UNIDADE MEDIDA / QUANTIDADE	CUSTO	
04.274	850.0006	Encargos com estagiários			
	850.0006.002418	Encargos com estagiários - SEA			
		Estagiário contratado	unidade	20	399.297
	850.0125	Capacitação profissional dos agentes públicos			
	850.0125.002355	Capacitação profissional dos agentes públicos - SEA			
		Servidor capacitado	unidade	3	18.000
	870	Pensões Especiais			
	870.0055	Pagamento de pensão			
	870.0055.001039	Pensão a ex-servidores não estáveis			
		Pessoa beneficiada	unidade	16	495.071
	870.0055.001050	Pensão a membros de congregação religiosa (salário-mínimo)			
		Pessoa beneficiada	unidade	1	20.858
	870.0055.001052	Pensão a ex-servidores que não contribuíram para a previdência/IPREV			
		Pessoa beneficiada	unidade	10	435.712
	870.0055.001053	Auxílio a ex-combatentes e/ou pensionistas da 2a. Guerra Mundial			
		Pessoa beneficiada	unidade	52	1.148.658
	870.0055.001054	Pensão a viúvas de ex-parlamentares			
	Pessoa beneficiada	unidade	7	338.968	
870.0055.001055	Pensão a famílias de policiais mortos no cumprimento do dever - Militar Especial				
	Pessoa beneficiada	unidade	6	401.737	
870.0055.001056	Pensão em função de decisão judicial				
	Pessoa beneficiada	unidade	477	5.469.853	
870.0055.001057	Pensão a viúvas de Juizes de Paz				
	Pessoa beneficiada	unidade	4	135.945	
870.0055.001059	Subsídio a ex-governadores de Estado				
	Pessoa beneficiada	unidade	6	3.156.783	



ÓRGÃO : 47000 Secretaria de Estado da Administração
 UNIDADE ORÇAMENTÁRIA : 47001 Secretaria de Estado da Administração

Em R\$ 1,00

DETALHAMENTO DAS AÇÕES

RECURSOS DE TODAS AS FONTES

FUNCIONAL		PROGRAMA / AÇÃO / SUBAÇÃO / PRODUTO	UNIDADE MEDIDA	QUANTIDADE	CUSTO
04.331	870.0055.001060	Pensão a viúvas de ex-governadores	unidade	3	1.120.124
	855	Pessoa beneficiada			
	855.1291	Saúde Ocupacional			
08.274	855.1291.011345	Saúde ocupacional	unidade	5	55.000
	870	Saúde e segurança no contexto ocupacional - SEA			
	870.0055	Ação realizada			
	870.0055.001045	Pensões Especiais			
	870.0055.001045	Pagamento de pensão			
	870.0055.001045	Pensão a portadores de doença múltipla			
	870.0055.001051	Pessoa beneficiada			
	870.0055.001051	Pensão a portadores de hanseníase - Egres Hospital Santa Tereza			
	870.0055.001051	Pessoa beneficiada			
870.0055.001058	Pensão a pessoas com deficiência grave ou profunda	unidade	71	1.602.329	
870.0055.001058	Pessoa beneficiada	unidade	206	4.267.009	
870.0055.012749	Pensão a pessoas com deficiência grave ou profunda	unidade	1.511	31.796.040	
870.0055.012749	Pessoa beneficiada	unidade	8	2.034.409	
870.0055.015544	Pensão a portadores de epidermólise bolhosa	unidade	8	2.034.409	
870.0055.015544	Pessoa beneficiada	unidade	8	2.034.409	
870.0055.015544	Pensão a pessoas com Transtorno do Espectro do Autismo - TEA - nível 3	unidade	260	1.935.365	
870.0055.015544	Pessoa beneficiada	unidade	260	1.935.365	
TOTAL					256.853.612

TOTAL DO ÓRGÃO

12.269.997.374

QUADRO SÍNTESE POR FUNÇÃO

04	Administração	1.197.554.260
08	Assistência Social	41.635.152
09	Previdência Social	11.030.807.954

QUADRO SÍNTESE POR SUBFUNÇÃO



Ano Base: 2025

ÓRGÃO	:	47000 Secretaria de Estado da Administração	
UNIDADE ORÇAMENTÁRIA	:	47022 Instituto de Previdência do Estado de Santa Catarina	Em R\$ 1,00
TOTAL DO ÓRGÃO			12.269.997.374
122	Administração Geral		358.902.243
126	Tecnologia da Informação		34.407.578
128	Formação de Recursos Humanos		2.671.292
272	Previdência do Regime Estatutário		8.851.985.329
274	Previdência Especial		2.068.449.062
302	Assistência Hospitalar e Ambulatorial		953.421.870
331	Proteção e Benefícios ao Trabalhador		160.000
QUADRO SÍNTESE POR PROGRAMA			
0850	Gestão de Pessoas		211.969.528
0855	Saúde Ocupacional		160.000
0860	Gestão Previdenciária		10.866.235.530
0870	Pensões Especiais		54.358.860
0900	Gestão Administrativa - Poder Executivo		1.137.273.455
QUADRO SÍNTESE POR UNIDADES ORÇAMENTÁRIAS			
47001	Secretaria de Estado da Administração		256.853.612
47022	Instituto de Previdência do Estado de Santa Catarina		164.782.426
47076	Fundo de Repartição (SC SEGURO)		10.864.818.701
47077	Fundo em Capitalização (SC FUTURO)		1.206.829
47091	Fundo de Materiais, Publicações e Impressos Oficiais		11.231.079
47092	Fundo do Plano de Saúde dos Servidores Públicos Estaduais		956.347.383
47093	Fundo Patrimonial		14.757.344



ÓRGÃO : 47000 Secretaria de Estado da Administração
 UNIDADE ORÇAMENTÁRIA : 47022 Instituto de Previdência do Estado de Santa Catarina

Em R\$ 1,00

QUADRO SÍNTESE POR FONTES E GRUPOS DE DESPESAS

FONTE	TOTAL	PESSOAL E ENC. SOCIAIS	JUROS E ENC. DÍVIDAS	OUTRAS DESP. CORR.	INVESTIMEN - TOS	INVERSÕES FINANCEIRAS	AMORTIZAÇÃO DA DÍVIDA	RESERVA
1.500.100.000 Recursos Não Vinculados de Impostos - Receita Líquida Disponível - RLD - Fonte Tesouro - (EC)	7.096.505.068	6.996.865.292		93.483.928	6.155.848			
1.755.298.000 Recursos de Alienação de Bens/Ativos - Outras Fontes - (EC)	9.500.000				9.500.000			
1.759.240.000 Recursos Vinculados a Fundos - Outros recursos - Outras Fontes - (EA)	927.588.295	18.439.116		900.821.925	8.327.254			
1.759.269.000 Recursos Vinculados a Fundo - Outros recursos - Outras Fontes - (EC)	896.352			896.352				
1.799.283.000 Recursos Vinculados a Fundos - Remuneração de Disponibilidade Bancária -Judiciário - Outras Fontes - (EC)	17.700.000	17.700.000						
1.799.285.000 Outras Vinculações Legais - Remuneração de Disp. Bancária - Outras Fontes - (EC)	39.093.815			39.093.815				
1.800.250.000 Recursos Vinculados ao RPPS - Fundo em Capitalização (Plano Previdenciário) - Contribuição Previdenciária - (EC)	1.206.829	1.206.829						
1.801.240.000 Recursos vinculados ao RPPS - Recursos de Serviços-(EC)	16.532.939	16.532.939						



ÓRGÃO :		47000 Secretaria de Estado da Administração						
UNIDADE ORÇAMENTÁRIA :		47022 Instituto de Previdência do Estado de Santa Catarina						
								Em R\$ 1,00
1.801.250.000	Recursos Vinculados ao RPPS - Fundo em Capitalização (Plano Previdenciário) - Contribuição Previdenciária - (EC)	3.416.865.791	3.376.865.791		40.000.000			
1.801.260.000	Recursos vinculados ao RPPS - Recursos Patrimoniais - (EC)	6.243.171	6.243.171					
1.801.289.000	Recursos Vinculados ao RPPS - Fundo em Capitalização (Plano Previdenciário) - Remun. Disp. Bancária - Fundos IPREV - (EC)	35.358.227	35.358.227					
1.802.250.000	Recursos vinculados ao RPPS - Taxa de Administração - (EC)	159.308.009	41.919.769		110.785.032	6.603.208		
1.802.285.000	Recursos vinculados ao RPPS - Taxa de Administração - Remuneração Disp. Bancária - (EC)	5.474.417				5.474.417		
1.803.250.000	Recursos vinculados ao Sistema de Proteção Social dos Militares (SPSM) - (EC)	537.538.579	517.038.579		20.500.000			
1.803.289.000	Recursos Vinculados ao Sistema de Proteção Social dos Militares (SPSM) - EC	185.882	185.882					
TOTAL DO ÓRGÃO		12.269.997.374	11.028.355.595		1.205.581.052	36.060.727		

TOTAL DA UNIDADE**164.782.426**

QUADRO SÍNTESE POR FUNÇÃO

09 Previdência Social

164.782.426



ÓRGÃO : 47000 Secretaria de Estado da Administração
UNIDADE ORÇAMENTÁRIA : 47022 Instituto de Previdência do Estado de Santa Catarina

Em R\$ 1,00

QUADRO SÍNTESE POR SUBFUNÇÃO

122	Administração Geral	155.022.426
126	Tecnologia da Informação	9.010.000
128	Formação de Recursos Humanos	635.000
272	Previdência do Regime Estatutário	50.000
331	Proteção e Benefícios ao Trabalhador	65.000

QUADRO SÍNTESE POR PROGRAMA

0850	Gestão de Pessoas	52.474.801
0855	Saúde Ocupacional	65.000
0860	Gestão Previdenciária	210.000
0900	Gestão Administrativa - Poder Executivo	112.032.625

QUADRO SÍNTESE POR FONTES E GRUPOS DA DESPESA

FONTE	TOTAL	PESSOAL E ENC. SOCIAIS	JUROS E ENC. DÍVIDA	OUTRAS DESP. CORR.	INVESTIMENTOS	INVERSÕES FINANCEIRAS	AMORTIZAÇÃO DA DÍVIDA	RESERVA
1.802.250.000 Recursos vinculados ao RPPS - Taxa de Administração - (EC)	159.308.009	41.919.769		110.785.032	6.603.208			
1.802.285.000 Recursos vinculados ao RPPS - Taxa de Administração - Remuneração Disp. Bancária - (EC)	5.474.417				5.474.417			
TOTAL DA UNIDADE ORÇAMENTÁRIA	164.782.426	41.919.769		110.785.032	12.077.625			

DETALHAMENTO DO CRÉDITO ORÇAMENTÁRIO

RECURSOS DE TODAS AS FONTES

FUNCIONAL	PROGRAMA / AÇÃO / SUBAÇÃO	ESF	GRUPO DE DESPESA	MD	FR	VALOR
09.122	850	S	3 Outras Despesas Correntes	90	1.802.250.000	6.500.000
	850.0217					
	850.0217.014720					
	850.0949					

Pág. 559 de 807 - Documento assinado digitalmente. Para conferência, acesse o site <https://portal.sgpe.ssa.sc.gov.br/portal-externo> e informe o processo 00013643/2024 e o código F1FX6A72.



ÓRGÃO : 47000 Secretaria de Estado da Administração
 UNIDADE ORÇAMENTÁRIA : 47022 Instituto de Previdência do Estado de Santa Catarina

Em R\$ 1,00

DETALHAMENTO DO CRÉDITO ORÇAMENTÁRIO

RECURSOS DE TODAS AS FONTES

FUNCIONAL	PROGRAMA / AÇÃO / SUBAÇÃO	ESF	GRUPO DE DESPESA	MD	FR	VALOR
09.122	850.0949.000669	S	Administração de pessoal e encargos sociais - IPREV			45.339.80
			1 Pessoal e Encargos Sociais	90	1.802.250.000	32.120.744
			1 Pessoal e Encargos Sociais	91	1.802.250.000	9.759.029
			3 Outras Despesas Correntes	90	1.802.250.000	1.544.722
09.122	860	S	Gestão Previdenciária			
	860.0301		Contratação de serviços			
	860.0301.002240		Contratação de serviços de assessoria e consultoria previdenciária - IPREV			160.000
			3 Outras Despesas Correntes	90	1.802.250.000	160.000
09.122	900	S	Gestão Administrativa - Poder Executivo			
	900.0002		Administração e manutenção de unidade gestoras			
	900.0002.002264		Administração e manutenção dos serviços administrativos gerais - IPREV			2.295.000
			3 Outras Despesas Correntes	90	1.802.250.000	1.495.000
09.122	900.0008	S	Manutenção, aquisição e ampliação de imóvel			
	900.0008.002301		Manutenção, aquisição e ampliação de imóveis - IPREV			7.727.624
			3 Outras Despesas Correntes	90	1.802.250.000	250.000
			4 Investimentos	90	1.802.250.000	4.003.200
09.122	900.0345	S	Pagamento de encargos			
	900.0345.013006		Encargos com PASEP - IPREV			3.474.411
			4 Investimentos	90	1.802.285.000	93.000.000



ÓRGÃO : 47000 Secretaria de Estado da Administração
 UNIDADE ORÇAMENTÁRIA : 47022 Instituto de Previdência do Estado de Santa Catarina

Em R\$ 1,00

DETALHAMENTO DO CRÉDITO ORÇAMENTÁRIO

RECURSOS DE TODAS AS FONTES

FUNCIONAL		PROGRAMA / AÇÃO / SUBAÇÃO	ESF	GRUPO DE DESPESA	MD	FR	VALOR
09.126	900	Gestão Administrativa - Poder Executivo		3 Outras Despesas Correntes	90	1.802.250.000	93.000.000
	900.0948	Manutenção e modernização dos serviços de tecnologia da informação e comunicação					
	900.0948.008419	Manutenção e modernização dos serviços de tecnologia da informação e comunicação - IPREV	S				9.010.000
				3 Outras Despesas Correntes	90	1.802.250.000	5.210.000
				4 Investimentos	90	1.802.250.000	1.800.000
				4 Investimentos	90	1.802.285.000	2.000.000
09.128	850	Gestão de Pessoas					
	850.0006	Encargos com estagiários					
	850.0006.002069	Encargos com estagiários - IPREV	S				365.000
				3 Outras Despesas Correntes	90	1.802.250.000	365.000
	850.0125	Capacitação profissional dos agentes públicos					
	850.0125.002297	Capacitação profissional dos agentes públicos - IPREV	S				270.000
				3 Outras Despesas Correntes	90	1.802.250.000	270.000
09.272	860	Gestão Previdenciária					
	860.0137	Sentenças judiciais					
	860.0137.009967	Sentenças judiciais - IPREV	S				50.000
				1 Pessoal e Encargos Sociais	90	1.802.250.000	40.000
				3 Outras Despesas Correntes	90	1.802.250.000	10.000
09.331	855	Saúde Ocupacional					
	855.0445	Saúde e segurança no contexto ocupacional					
	855.0445.014923	Saúde e segurança no contexto ocupacional - IPREV	S				65.000



Ano Base: 2025

ÓRGÃO : 47000 Secretaria de Estado da Administração
UNIDADE ORÇAMENTÁRIA : 47022 Instituto de Previdência do Estado de Santa Catarina

Em R\$ 1,00

DETALHAMENTO DO CRÉDITO ORÇAMENTÁRIO

RECURSOS DE TODAS AS FONTES

FUNCIONAL	PROGRAMA / AÇÃO / SUBAÇÃO	ESF	GRUPO DE DESPESA	MD	FR	VALOR
			3 Outras Despesas Correntes	90	1.802.250.000	65.000
			TOTAL SEGURIDADE SOCIAL			164.782.420



ÓRGÃO : 47000 Secretaria de Estado da Administração
 UNIDADE ORÇAMENTÁRIA : 47022 Instituto de Previdência do Estado de Santa Catarina

Em R\$ 1,00

DETALHAMENTO DAS AÇÕES

RECURSOS DE TODAS AS FONTES

FUNCIONAL		PROGRAMA / AÇÃO / SUBAÇÃO / PRODUTO	UNIDADE MEDIDA /	QUANTIDADE	CUSTO
09.122	850	Gestão de Pessoas			
	850.0217	Gestão de pessoal terceirizado			
	850.0217.014720	Administração de pessoal terceirizado - IPREV Terceirizado contratado	unidade	80	6.500.000
	850.0949	Administração de pessoal e encargos sociais			
09.122	860	Gestão Previdenciária			
	860.0301	Contratação de serviços			
09.122	860.0301.002240	Contratação de serviços de assessoria e consultoria previdenciária - IPREV Serviço prestado	unidade	5	160.000
	860.0301.002240	Contratação de serviços de assessoria e consultoria previdenciária - IPREV			
09.122	900	Gestão Administrativa - Poder Executivo			
	900.0002	Administração e manutenção de unidade gestoras			
09.122	900.0002.002264	Administração e manutenção dos serviços administrativos gerais - IPREV Unidade gestora mantida	unidade	105	2.295.001
	900.0008	Manutenção, aquisição e ampliação de imóvel			
09.122	900.0008.002301	Manutenção, aquisição e ampliação de imóveis - IPREV Unidade gestora mantida	unidade	30	7.727.624
	900.0345	Pagamento de encargos			
09.122	900.0345.013006	Encargos com PASEP - IPREV Encargo pago	unidade	12	93.000.000
	900.0948	Manutenção e modernização dos serviços de tecnologia da informação e comunicação			
09.126	900.0948.008419	Manutenção e modernização dos serviços de tecnologia da informação e comunicação - IPREV Estação trabalho mantida	unidade	27	9.010.000



ÓRGÃO : 47000 Secretaria de Estado da Administração
 UNIDADE ORÇAMENTÁRIA : 47022 Instituto de Previdência do Estado de Santa Catarina

Em R\$ 1,00

DETALHAMENTO DAS AÇÕES

RECURSOS DE TODAS AS FONTES

FUNCIONAL		PROGRAMA / AÇÃO / SUBAÇÃO / PRODUTO	UNIDADE MEDIDA / QUANTIDADE	CUSTO
09.128	850	Gestão de Pessoas		
	850.0006	Encargos com estagiários		
	850.0006.002069	Encargos com estagiários - IPREV		
		Estagiário contratado	unidade 10	365.000
09.272	850.0125	Capacitação profissional dos agentes públicos		
	850.0125.002297	Capacitação profissional dos agentes públicos - IPREV		
		Servidor capacitado	unidade 60	270.000
09.331	860	Gestão Previdenciária		
	860.0137	Sentenças judiciais		
	860.0137.009967	Sentenças judiciais - IPREV		
	Servidor inativo	unidade 10	50.000	
09.331	855	Saúde Ocupacional		
	855.0445	Saúde e segurança no contexto ocupacional		
	855.0445.014923	Saúde e segurança no contexto ocupacional - IPREV		
	Servidor atendido	unidade 60	65.000	
TOTAL				164.782.426

TOTAL DO ÓRGÃO

12.269.997.374

QUADRO SÍNTESE POR FUNÇÃO

04	Administração	1.197.554.266
08	Assistência Social	41.635.152
09	Previdência Social	11.030.807.956

QUADRO SÍNTESE POR SUBFUNÇÃO

122	Administração Geral	358.902.243
126	Tecnologia da Informação	34.407.578
128	Formação de Recursos Humanos	2.671.291
272	Previdência do Regime Estatutário	8.851.985.324



Ano Base: 2025

ÓRGÃO	:	47000 Secretaria de Estado da Administração	
UNIDADE ORÇAMENTÁRIA	:	47076 Fundo de Repartição (SC SEGURO)	Em R\$ 1,00
TOTAL DO ÓRGÃO			12.269.997.374,00
274	Previdência Especial		2.068.449.062,00
302	Assistência Hospitalar e Ambulatorial		953.421.870,00
331	Proteção e Benefícios ao Trabalhador		160.000,00
QUADRO SÍNTESE POR PROGRAMA			
0850	Gestão de Pessoas		211.969.528,00
0855	Saúde Ocupacional		160.000,00
0860	Gestão Previdenciária		10.866.235.530,00
0870	Pensões Especiais		54.358.860,00
0900	Gestão Administrativa - Poder Executivo		1.137.273.455,00
QUADRO SÍNTESE POR UNIDADES ORÇAMENTÁRIAS			
47001	Secretaria de Estado da Administração		256.853.612,00
47022	Instituto de Previdência do Estado de Santa Catarina		164.782.426,00
47076	Fundo de Repartição (SC SEGURO)		10.864.818.701,00
47077	Fundo em Capitalização (SC FUTURO)		1.206.829,00
47091	Fundo de Materiais, Publicações e Impressos Oficiais		11.231.079,00
47092	Fundo do Plano de Saúde dos Servidores Públicos Estaduais		956.347.383,00
47093	Fundo Patrimonial		14.757.344,00



ÓRGÃO : 47000 Secretaria de Estado da Administração
 UNIDADE ORÇAMENTÁRIA : 47076 Fundo de Repartição (SC SEGURO)

Em R\$ 1,00

QUADRO SÍNTESE POR FONTES E GRUPOS DE DESPESAS

FUNÇÃO	ITEM	DESCRIÇÃO	TOTAL	PESSOAL E ENC. SOCIAIS	JUROS E ENC. DÍVIDAS	OUTRAS DESP. CORR.	INVESTIMENTOS	INVERSÕES FINANCEIRAS	AMORTIZAÇÃO DA DÍVIDA	RESERVA
1.500.100.000	Recursos Não Vinculados de Impostos - Receita Líquida Disponível - RLD - Fonte Tesouro - (EC)	7.096.505.068	6.996.865.292			93.483.928	6.155.848			
1.755.298.000	Recursos de Alienação de Bens/Ativos - Outras Fontes - (EC)	9.500.000					9.500.000			
1.759.240.000	Recursos Vinculados a Fundos - Outros recursos - Outras Fontes - (EA)	927.588.295	18.439.116			900.821.925	8.327.254			
1.759.269.000	Recursos Vinculados a Fundo - Outros recursos - Outras Fontes - (EC)	896.352				896.352				
1.799.283.000	Recursos Vinculados a Fundos - Remuneração de Disponibilidade Bancária -Judiciário - Outras Fontes - (EC)	17.700.000	17.700.000							
1.799.285.000	Outras Vinculações Legais - Remuneração de Disp. Bancária - Outras Fontes - (EC)	39.093.815				39.093.815				
1.800.250.000	Recursos Vinculados ao RPPS - Fundo em Capitalização (Plano Previdenciário) - Contribuição Previdenciária - (EC)	1.206.829	1.206.829							
1.801.240.000	Recursos vinculados ao RPPS - Recursos de Serviços-(EC)	16.532.939	16.532.939							



ÓRGÃO :		47000 Secretaria de Estado da Administração						
UNIDADE ORÇAMENTÁRIA :		47076 Fundo de Repartição (SC SEGURO)						
								Em R\$ 1,00
1.801.250.000	Recursos Vinculados ao RPPS - Fundo em Capitalização (Plano Previdenciário) - Contribuição Previdenciária - (EC)	3.416.865.791	3.376.865.791		40.000.000			
1.801.260.000	Recursos vinculados ao RPPS - Recursos Patrimoniais - (EC)	6.243.171	6.243.171					
1.801.289.000	Recursos Vinculados ao RPPS - Fundo em Capitalização (Plano Previdenciário) - Remun. Disp. Bancária - Fundos IPREV - (EC)	35.358.227	35.358.227					
1.802.250.000	Recursos vinculados ao RPPS - Taxa de Administração - (EC)	159.308.009	41.919.769		110.785.032	6.603.208		
1.802.285.000	Recursos vinculados ao RPPS - Taxa de Administração - Remuneração Disp. Bancária - (EC)	5.474.417				5.474.417		
1.803.250.000	Recursos vinculados ao Sistema de Proteção Social dos Militares (SPSM) - (EC)	537.538.579	517.038.579		20.500.000			
1.803.289.000	Recursos Vinculados ao Sistema de Proteção Social dos Militares (SPSM) - EC	185.882	185.882					
TOTAL DO ÓRGÃO		12.269.997.374	11.028.355.595		1.205.581.052	36.060.727		

TOTAL DA UNIDADE**10.864.818.701**

QUADRO SÍNTESE POR FUNÇÃO

09 Previdência Social

10.864.818.701



ÓRGÃO : 47000 Secretaria de Estado da Administração

UNIDADE ORÇAMENTÁRIA : 47076 Fundo de Repartição (SC SEGURO)

Em R\$ 1,00

QUADRO SÍNTESE POR SUBFUNÇÃO

272 Previdência do Regime Estatutário

8.850.728.500

274 Previdência Especial

2.014.090.201

QUADRO SÍNTESE POR PROGRAMA

0860 Gestão Previdenciária

10.864.818.701

QUADRO SÍNTESE POR FONTES E GRUPOS DA DESPESA

FONTE	TOTAL	PESSOAL E ENC. SOCIAIS	JUROS E ENC. DÍVIDA	OUTRAS DESP. CORR.	INVESTIMENTOS	INVERSÕES FINANCEIRAS	AMORTIZAÇÃO DA DÍVIDA	RESERVA
1.500.100.000 Recursos Não Vinculados de Impostos - Receita Líquida Disponível - RLD - Fonte Tesouro - (EC)	6.834.394.112	6.834.394.112						
1.799.283.000 Recursos Vinculados a Fundos - Remuneração de Disponibilidade Bancária -Judiciário - Outras Fontes - (EC)	17.700.000	17.700.000						
1.801.240.000 Recursos vinculados ao RPPS - Recursos de Serviços-(EC)	16.532.939	16.532.939						
1.801.250.000 Recursos Vinculados ao RPPS - Fundo em Capitalização (Plano Previdenciário) - Contribuição Previdenciária - (EC)	3.416.865.791	3.376.865.791		40.000.000				
1.801.260.000 Recursos vinculados ao RPPS- Recursos Patrimoniais - (EC)	6.243.171	6.243.171						
1.801.289.000 Recursos Vinculados ao RPPS- Fundo em Capitalização (Plano Previdenciário) - Remun. Disp. Bancária - Fundos IPREV - (EC)	35.358.227	35.358.227						
1.803.250.000 Recursos vinculados ao Sistema de Proteção Social dos Militares (SPSM) - (EC)	537.538.579	517.038.579		20.500.000				



ÓRGÃO : 47000 Secretaria de Estado da Administração
 UNIDADE ORÇAMENTÁRIA : 47076 Fundo de Repartição (SC SEGURO) Em R\$ 1,00

1.803.289.000 Recursos Vinculados ao Sistema de Proteção Social dos Militares (SPSM) - EC	185.882	185.882						
TOTAL DA UNIDADE ORÇAMENTÁRIA	10.864.818.701	10.804.318.701		60.500.000				

DETALHAMENTO DO CRÉDITO ORÇAMENTÁRIO

RECURSOS DE TODAS AS FONTES

FUNCIONAL		PROGRAMA / AÇÃO / SUBAÇÃO	ESF	GRUPO DE DESPESA	MD	FR	VALOR
09.272	860	Gestão Previdenciária					
	860.0055	Pagamento de pensão					
	860.0055.009360	Pensões - Poder Executivo - SC Seguro	S	1 Pessoal e Encargos Sociais	90	1.801.250.000	1.057.063.493
	860.0055.009659	Pensões - TCE - SC Seguro	S	1 Pessoal e Encargos Sociais	90	1.801.250.000	35.329.788
	860.0055.009660	Pensões - TJ - SC Seguro	S	1 Pessoal e Encargos Sociais	90	1.801.250.000	137.461.169
	860.0055.009661	Pensões - MPSC - SC Seguro	S	1 Pessoal e Encargos Sociais	90	1.801.250.000	55.166.305
	860.0055.009662	Pensões - ALESC - SC Seguro	S	1 Pessoal e Encargos Sociais	90	1.500.100.000	72.729.899
				1 Pessoal e Encargos Sociais	90	1.801.250.000	10.082.267
				1 Pessoal e Encargos Sociais	90	1.801.250.000	60.576.780
				1 Pessoal e Encargos Sociais	90	1.801.289.000	2.070.855
	860.0055.013015	Pensões extrajudiciais e servidores municipais - SC Seguro	S	1 Pessoal e Encargos Sociais	90	1.500.100.000	57.612.112
				1 Pessoal e Encargos Sociais	90	1.500.100.000	57.612.112



ÓRGÃO : 47000 Secretaria de Estado da Administração
 UNIDADE ORÇAMENTÁRIA : 47076 Fundo de Repartição (SC SEGURO)

Em R\$ 1,00

DETALHAMENTO DO CRÉDITO ORÇAMENTÁRIO

RECURSOS DE TODAS AS FONTES

FUNCIONAL	PROGRAMA / AÇÃO / SUBAÇÃO	ESF	GRUPO DE DESPESA	MD	FR	VALOR
860.0055.014791	Pensões - IPADESC - SC Seguro	S	1 Pessoal e Encargos Sociais	90	1.500.100.000	16.466.264,00
860.0136	Encargos com inativos	S	1 Pessoal e Encargos Sociais	90	1.500.100.000	597.899.615,00
860.0136.009342	Encargos com inativos - TJ - SC Seguro	S	1 Pessoal e Encargos Sociais	90	1.799.283.000	140.707.368,00
			1 Pessoal e Encargos Sociais	90	1.801.250.000	17.700.000,00
			1 Pessoal e Encargos Sociais	90	1.801.289.000	422.239.063,00
			1 Pessoal e Encargos Sociais	90	1.801.289.000	16.753.188,00
			3 Outras Despesas Correntes	90	1.801.250.000	500.000,00
860.0136.009343	Encargos com inativos - MPSC - SC Seguro	S	1 Pessoal e Encargos Sociais	90	1.801.250.000	129.958.370,00
			1 Pessoal e Encargos Sociais	90	1.801.289.000	115.543.168,00
			3 Outras Despesas Correntes	90	1.801.250.000	13.915.200,00
			3 Outras Despesas Correntes	90	1.801.250.000	500.000,00
860.0136.009345	Encargos com inativos - Poder Executivo - SC Seguro	S	1 Pessoal e Encargos Sociais	90	1.500.100.000	1.554.252.900,00
			1 Pessoal e Encargos Sociais	90	1.801.289.000	1.521.633.920,00
			1 Pessoal e Encargos Sociais	90	1.801.289.000	2.618.988,00
			3 Outras Despesas Correntes	90	1.801.250.000	30.000.000,00
860.0136.009346	Encargos com inativos - IPREV - SC Seguro	S	3 Outras Despesas Correntes	90	1.801.250.000	59.828.960,00



ÓRGÃO : 47000 Secretaria de Estado da Administração
 UNIDADE ORÇAMENTÁRIA : 47076 Fundo de Repartição (SC SEGURO)

Em R\$ 1,00

DETALHAMENTO DO CRÉDITO ORÇAMENTÁRIO

RECURSOS DE TODAS AS FONTES

FUNCIONAL	PROGRAMA / AÇÃO / SUBAÇÃO	ESF	GRUPO DE DESPESA	MD	FR	VALOR
			1 Pessoal e Encargos Sociais	90	1.801.250.000	59.828.968
860.0136.009347	Encargos com inativos - SES - SC Seguro	S	1 Pessoal e Encargos Sociais	90	1.500.100.000	888.088.682
860.0136.009348	Encargos com inativos - Educação - SC Seguro	S	1 Pessoal e Encargos Sociais	90	1.500.100.000	1.825.269.222
			1 Pessoal e Encargos Sociais	90	1.801.240.000	1.802.493.111
			1 Pessoal e Encargos Sociais	90	1.801.260.000	16.532.939
860.0136.009349	Encargos com inativos - Ensino Fundamental - SC Seguro	S	1 Pessoal e Encargos Sociais	90	1.801.260.000	6.243.171
			1 Pessoal e Encargos Sociais	90	1.500.100.000	1.452.655.822
			1 Pessoal e Encargos Sociais	90	1.801.250.000	417.515.253
860.0136.009350	Encargos com inativos - FCEE - SC Seguro	S	1 Pessoal e Encargos Sociais	90	1.801.250.000	1.035.140.572
			1 Pessoal e Encargos Sociais	90	1.801.250.000	148.655.622
860.0136.009356	Encargos com inativos - UDESC - SC Seguro	S	1 Pessoal e Encargos Sociais	90	1.801.250.000	148.655.622
			1 Pessoal e Encargos Sociais	90	1.801.250.000	168.763.102
860.0136.009358	Encargos com inativos - ALESC - SC Seguro	S	1 Pessoal e Encargos Sociais	90	1.801.250.000	168.763.102
			1 Pessoal e Encargos Sociais	90	1.500.100.000	359.559.422
			3 Outras Despesas Correntes	90	1.801.250.000	351.059.422
860.0136.009359	Encargos com inativos - TCE - SC Seguro	S	3 Outras Despesas Correntes	90	1.801.250.000	8.500.000
						127.293.871



ÓRGÃO : 47000 Secretaria de Estado da Administração
 UNIDADE ORÇAMENTÁRIA : 47076 Fundo de Repartição (SC SEGURO)

Em R\$ 1,00

DETALHAMENTO DO CRÉDITO ORÇAMENTÁRIO

RECURSOS DE TODAS AS FONTES

FUNCIONAL	PROGRAMA / AÇÃO / SUBAÇÃO	ESF	GRUPO DE DESPESA	MD	FR	VALOR
			1 Pessoal e Encargos Sociais	90	1.500.100.000	95.000.000
			1 Pessoal e Encargos Sociais	90	1.801.250.000	31.793.87
			3 Outras Despesas Correntes	90	1.801.250.000	500.000
860.0136.009380	Encargos com inativos extrajudiciais - TJ - SC Seguro	S	1 Pessoal e Encargos Sociais	90	1.500.100.000	40.369.96
860.0136.014228	Encargos com inativos - DPE - SC Seguro	S	1 Pessoal e Encargos Sociais	90	1.801.250.000	40.87
860.0136.014805	Encargos com inativos - FAPESC - SC Seguro	S	1 Pessoal e Encargos Sociais	90	1.801.250.000	473.38
860.0136.014807	Encargos com inativos - ARESC - SC Seguro	S	1 Pessoal e Encargos Sociais	90	1.801.250.000	473.38
860.0136.014808	Encargos com inativos - IMETRO - SC Seguro	S	1 Pessoal e Encargos Sociais	90	1.801.250.000	2.464.60
860.0136.014809	Encargos com inativos - ENA - SC Seguro	S	1 Pessoal e Encargos Sociais	90	1.801.250.000	137.28
860.0136.014810	Encargos com inativos - FESPORTE - SC Seguro	S	1 Pessoal e Encargos Sociais	90	1.801.250.000	10.00
860.0136.014811	Encargos com inativos - IMA - SC Seguro	S	1 Pessoal e Encargos Sociais	90	1.801.250.000	10.00
			1 Pessoal e Encargos Sociais	90	1.801.250.000	3.722.02
			1 Pessoal e Encargos Sociais	90	1.801.250.000	3.722.02
			1 Pessoal e Encargos Sociais	90	1.801.250.000	26.180.27
			1 Pessoal e Encargos Sociais	90	1.801.250.000	26.180.27



ÓRGÃO : 47000 Secretaria de Estado da Administração

UNIDADE ORÇAMENTÁRIA : 47076 Fundo de Repartição (SC SEGURO)

Em R\$ 1,00

DETALHAMENTO DO CRÉDITO ORÇAMENTÁRIO

RECURSOS DE TODAS AS FONTES

FUNCIONAL	PROGRAMA / AÇÃO / SUBAÇÃO	ESF	GRUPO DE DESPESA	MD	FR	VALOR	
09.274	860.0136.014812	Encargos com inativos - JUCESS - SC Seguro	S	1 Pessoal e Encargos Sociais	90	1.801.250.000	3.066.220,00
	860.0136.014814	Encargos com inativos - FCC - SC Seguro	S	1 Pessoal e Encargos Sociais	90	1.801.250.000	13.209.220,00
	860.0137	Sentenças judiciais	S	1 Pessoal e Encargos Sociais	90	1.500.100.000	17.000.000,00
	860.0137.009663	Sentenças judiciais - RPV - SC Seguro					17.000.000,00
	860	Gestão Previdenciária	S	1 Pessoal e Encargos Sociais	90	1.500.100.000	510.493.320,00
	860.0055	Pagamento de pensão					73.268.860,00
	860.0055.014793	Pensões - Militares - Sistema de Proteção Social dos Militares					437.038.570,00
	860.0136	Encargos com inativos					185.880,00
	860.0136.014795	Encargos com inativos - Militares - Sistema de Proteção Social dos Militares					1.503.596.870,00
				1 Pessoal e Encargos Sociais	90	1.500.100.000	1.403.096.870,00
				1 Pessoal e Encargos Sociais	90	1.803.250.000	80.000.000,00
				3 Outras Despesas Correntes	90	1.803.250.000	20.500.000,00
	TOTAL SEGURIDADE SOCIAL						10.864.818.700,00



ÓRGÃO : 47000 Secretaria de Estado da Administração
 UNIDADE ORÇAMENTÁRIA : 47076 Fundo de Repartição (SC SEGURO)

Em R\$ 1,00

DETALHAMENTO DAS AÇÕES

RECURSOS DE TODAS AS FONTES

FUNCIONAL		PROGRAMA / AÇÃO / SUBAÇÃO / PRODUTO	UNIDADE MEDIDA	QUANTIDADE	CUSTO
09.272	860	Gestão Previdenciária			
	860.0055	Pagamento de pensão			
	860.0055.009360	Pensões - Poder Executivo - SC Seguro			
		Pessoa beneficiada	unidade	9.900	1.057.063.493
	860.0055.009659	Pensões - TCE - SC Seguro			
		Pessoa beneficiada	unidade	103	35.329.787
	860.0055.009660	Pensões - TJ - SC Seguro			
		Pessoa beneficiada	unidade	555	137.461.169
	860.0055.009661	Pensões - MPSC - SC Seguro			
		Pessoa beneficiada	unidade	2	55.166.305
	860.0055.009662	Pensões - ALESC - SC Seguro			
		Pessoa beneficiada	unidade	305	72.729.899
	860.0055.013015	Pensões extrajudiciais e servidores municipais - SC Seguro			
		Pessoa beneficiada	unidade	352	57.612.112
	860.0055.014791	Pensões - IPADESC - SC Seguro			
		Pessoa beneficiada	unidade	89	16.466.264
	860.0136	Encargos com inativos			
	860.0136.009342	Encargos com inativos - TJ - SC Seguro			
		Servidor inativo	unidade	2.020	597.899.615
	860.0136.009343	Encargos com inativos - MPSC - SC Seguro			
		Servidor inativo	unidade	253	129.958.370
	860.0136.009345	Encargos com inativos - Poder Executivo - SC Seguro			
		Servidor inativo	unidade	2.020	1.554.252.909
	860.0136.009346	Encargos com inativos - IPREV - SC Seguro			
		Servidor inativo	unidade	260	59.828.969
	860.0136.009347	Encargos com inativos - SES - SC Seguro			
		Servidor inativo	unidade	8.735	888.088.682
	860.0136.009348	Encargos com inativos - Educação - SC Seguro			



ÓRGÃO : 47000 Secretaria de Estado da Administração
 UNIDADE ORÇAMENTÁRIA : 47076 Fundo de Repartição (SC SEGURO)

Em R\$ 1,00

DETALHAMENTO DAS AÇÕES

RECURSOS DE TODAS AS FONTES

FUNCIONAL		PROGRAMA / AÇÃO / SUBAÇÃO / PRODUTO	UNIDADE MEDIDA /	QUANTIDADE	CUSTO
		Servidor inativo	unidade	35.200	1.825.269.226
860.0136.009349		Encargos com inativos - Ensino Fundamental - SC Seguro			
		Servidor inativo	unidade	3.520	1.452.655.825
860.0136.009350		Encargos com inativos - FCEE - SC Seguro			
		Servidor inativo	unidade	935	148.655.622
860.0136.009356		Encargos com inativos - UDESC - SC Seguro			
		Servidor inativo	unidade	715	168.763.107
860.0136.009358		Encargos com inativos - ALESC - SC Seguro			
		Servidor inativo	unidade	825	359.559.422
860.0136.009359		Encargos com inativos - TCE - SC Seguro			
		Servidor inativo	unidade	352	127.293.871
860.0136.009380		Encargos com inativos extrajudiciais - TJ - SC Seguro			
		Servidor inativo	unidade	2.552	40.369.967
860.0136.014228		Encargos com inativos - DPE - SC Seguro			
		Servidor inativo	unidade	2	40.871
860.0136.014805		Encargos com inativos - FAPESC - SC Seguro			
		Servidor inativo	unidade	11	473.384
860.0136.014807		Encargos com inativos - ARESC - SC Seguro			
		Servidor inativo	unidade	22	2.464.600
860.0136.014808		Encargos com inativos - IMETRO - SC Seguro			
		Servidor inativo	unidade	6	137.289
860.0136.014809		Encargos com inativos - ENA - SC Seguro			
		Servidor inativo	unidade	2	10.000
860.0136.014810		Encargos com inativos - FESPORTE - SC Seguro			
		Servidor inativo	unidade	27	3.722.028
860.0136.014811		Encargos com inativos - IMA - SC Seguro			
		Servidor inativo	unidade	144	26.180.270
860.0136.014812		Encargos com inativos - JUCESC - SC Seguro			



ÓRGÃO : 47000 Secretaria de Estado da Administração
 UNIDADE ORÇAMENTÁRIA : 47076 Fundo de Repartição (SC SEGURO) Em R\$ 1,00

DETALHAMENTO DAS AÇÕES

RECURSOS DE TODAS AS FONTES

FUNCIONAL		PROGRAMA / AÇÃO / SUBAÇÃO / PRODUTO	UNIDADE MEDIDA / QUANTIDADE	CUSTO
09.274	860.0136.014814	Servidor inativo	unidade 22	3.066.220
		Encargos com inativos - FCC - SC Seguro		
	860.0137	Servidor inativo	unidade 138	13.209.224
		Sentenças judiciais		
	860.0137.009663	Sentenças judiciais - RPV - SC Seguro		
		Servidor inativo	unidade 4.000	17.000.000
	860.0055	Gestão Previdenciária		
		Pagamento de pensão		
860.0055.014793	Pensões - Militares - Sistema de Proteção Social dos Militares			
	Pessoa beneficiada	unidade 3.261	510.493.324	
860.0136	Encargos com inativos			
	860.0136.014795	Encargos com inativos - Militares - Sistema de Proteção Social dos Militares		
		Servidor inativo	unidade 143	1.503.596.877
TOTAL				10.864.818.701

TOTAL DO ÓRGÃO

12.269.997.374

QUADRO SÍNTESE POR FUNÇÃO

04	Administração	1.197.554.266
08	Assistência Social	41.635.152
09	Previdência Social	11.030.807.956

QUADRO SÍNTESE POR SUBFUNÇÃO

122	Administração Geral	358.902.243
126	Tecnologia da Informação	34.407.578
128	Formação de Recursos Humanos	2.671.292
272	Previdência do Regime Estatutário	8.851.985.329
274	Previdência Especial	2.068.449.062
302	Assistência Hospitalar e Ambulatorial	953.421.877



Ano Base: 2025

ÓRGÃO	:	47000 Secretaria de Estado da Administração	
UNIDADE ORÇAMENTÁRIA	:	47077 Fundo em Capitalização (SC FUTURO)	Em R\$ 1,00
TOTAL DO ÓRGÃO			12.269.997.374
331	Proteção e Benefícios ao Trabalhador		160.000
QUADRO SÍNTESE POR PROGRAMA			
0850	Gestão de Pessoas		211.969.528
0855	Saúde Ocupacional		160.000
0860	Gestão Previdenciária		10.866.235.530
0870	Pensões Especiais		54.358.860
0900	Gestão Administrativa - Poder Executivo		1.137.273.450
QUADRO SÍNTESE POR UNIDADES ORÇAMENTÁRIAS			
47001	Secretaria de Estado da Administração		256.853.612
47022	Instituto de Previdência do Estado de Santa Catarina		164.782.426
47076	Fundo de Repartição (SC SEGURO)		10.864.818.701
47077	Fundo em Capitalização (SC FUTURO)		1.206.829
47091	Fundo de Materiais, Publicações e Impressos Oficiais		11.231.079
47092	Fundo do Plano de Saúde dos Servidores Públicos Estaduais		956.347.383
47093	Fundo Patrimonial		14.757.344



ÓRGÃO : 47000 Secretaria de Estado da Administração

UNIDADE ORÇAMENTÁRIA : 47077 Fundo em Capitalização (SC FUTURO)

Em R\$ 1,00

QUADRO SÍNTESE POR FONTES E GRUPOS DE DESPESAS

FUNTE	TOTAL	PESSOAL E ENC. SOCIAIS	JUROS E ENC. DÍVIDAS	OUTRAS DESP. CORR.	INVESTIMEN - TOS	INVERSÕES FINANCEIRAS	AMORTIZAÇÃO DA DÍVIDA	RESERVA
1.500.100.000 Recursos Não Vinculados de Impostos - Receita Líquida Disponível - RLD - Fonte Tesouro - (EC)	7.096.505.068	6.996.865.292		93.483.928	6.155.848			
1.755.298.000 Recursos de Alienação de Bens/Ativos - Outras Fontes - (EC)	9.500.000				9.500.000			
1.759.240.000 Recursos Vinculados a Fundos - Outros recursos - Outras Fontes - (EA)	927.588.295	18.439.116		900.821.925	8.327.254			
1.759.269.000 Recursos Vinculados a Fundo - Outros recursos - Outras Fontes - (EC)	896.352			896.352				
1.799.283.000 Recursos Vinculados a Fundos - Remuneração de Disponibilidade Bancária -Judiciário - Outras Fontes - (EC)	17.700.000	17.700.000						
1.799.285.000 Outras Vinculações Legais - Remuneração de Disp. Bancária - Outras Fontes - (EC)	39.093.815			39.093.815				
1.800.250.000 Recursos Vinculados ao RPPS - Fundo em Capitalização (Plano Previdenciário) - Contribuição Previdenciária - (EC)	1.206.829	1.206.829						
1.801.240.000 Recursos vinculados ao RPPS - Recursos de Serviços-(EC)	16.532.939	16.532.939						



ÓRGÃO :		47000 Secretaria de Estado da Administração						
UNIDADE ORÇAMENTÁRIA :		47077 Fundo em Capitalização (SC FUTURO)						
								Em R\$ 1,00
1.801.250.000	Recursos Vinculados ao RPPS - Fundo em Capitalização (Plano Previdenciário) - Contribuição Previdenciária - (EC)	3.416.865.791	3.376.865.791		40.000.000			
1.801.260.000	Recursos vinculados ao RPPS - Recursos Patrimoniais - (EC)	6.243.171	6.243.171					
1.801.289.000	Recursos Vinculados ao RPPS - Fundo em Capitalização (Plano Previdenciário) - Remun. Disp. Bancária - Fundos IPREV - (EC)	35.358.227	35.358.227					
1.802.250.000	Recursos vinculados ao RPPS - Taxa de Administração - (EC)	159.308.009	41.919.769		110.785.032	6.603.208		
1.802.285.000	Recursos vinculados ao RPPS - Taxa de Administração - Remuneração Disp. Bancária - (EC)	5.474.417				5.474.417		
1.803.250.000	Recursos vinculados ao Sistema de Proteção Social dos Militares (SPSM) - (EC)	537.538.579	517.038.579		20.500.000			
1.803.289.000	Recursos Vinculados ao Sistema de Proteção Social dos Militares (SPSM) - EC	185.882	185.882					
TOTAL DO ÓRGÃO		12.269.997.374	11.028.355.595		1.205.581.052	36.060.727		

TOTAL DA UNIDADE**1.206.829**

QUADRO SÍNTESE POR FUNÇÃO

09 Previdência Social

1.206.829



Ano Base: 2025

ÓRGÃO : 47000 Secretaria de Estado da Administração
 UNIDADE ORÇAMENTÁRIA : 47077 Fundo em Capitalização (SC FUTURO) Em R\$ 1,00

QUADRO SÍNTESE POR SUBFUNÇÃO
 272 Previdência do Regime Estatutário 1.206.829

QUADRO SÍNTESE POR PROGRAMA
 0860 Gestão Previdenciária 1.206.829

QUADRO SÍNTESE POR FONTES E GRUPOS DA DESPESA

FONTE	TOTAL	PESSOAL E ENC. SOCIAIS	JUROS E ENC. DÍVIDA	OUTRAS DESP. CORR.	INVESTIMEN - TOS	INVERSÕES FINANCEIRAS	AMORTIZAÇÃO DA DÍVIDA	RESERVA
1.800.250.000 Recursos Vinculados ao RPPS - Fundo em Capitalização (Plano Previdenciário) - Contribuição Previdenciária - (EC)	1.206.829	1.206.829						
TOTAL DA UNIDADE ORÇAMENTÁRIA	1.206.829	1.206.829						

DETALHAMENTO DO CRÉDITO ORÇAMENTÁRIO

RECURSOS DE TODAS AS FONTES

FUNCIONAL	PROGRAMA / AÇÃO / SUBAÇÃO	ESF	GRUPO DE DESPESA	MD	FR	VALOR
09.272	860					
	860.0055					
	860.0055.016141	S				38.930
			1 Pessoal e Encargos Sociais	90	1.800.250.000	38.930
	860.0055.016142	S				38.930
			1 Pessoal e Encargos Sociais	90	1.800.250.000	38.930
	860.0055.016143	S				77.860
			1 Pessoal e Encargos Sociais	90	1.800.250.000	77.860
	860.0055.016144	S				38.930
			1 Pessoal e Encargos Sociais	90	1.800.250.000	38.930
	860.0055.016145	S				38.930
			1 Pessoal e Encargos Sociais	90	1.800.250.000	38.930



ÓRGÃO : 47000 Secretaria de Estado da Administração
 UNIDADE ORÇAMENTÁRIA : 47077 Fundo em Capitalização (SC FUTURO)

Em R\$ 1,00

DETALHAMENTO DO CRÉDITO ORÇAMENTÁRIO

RECURSOS DE TODAS AS FONTES

FUNCIONAL	PROGRAMA / AÇÃO / SUBAÇÃO	ESF	GRUPO DE DESPESA	MD	FR	VALOR
			1 Pessoal e Encargos Sociais	90	1.800.250.000	38.930,00
860.0136	Encargos com inativos					
860.0136.016120	Encargos com inativos - TJ - SC Futuro	S				38.925,00
			1 Pessoal e Encargos Sociais	90	1.800.250.000	38.925,00
860.0136.016121	Encargos com inativos - MPSC - SC Futuro	S				38.930,00
			1 Pessoal e Encargos Sociais	90	1.800.250.000	38.930,00
860.0136.016122	Encargos com inativos - Poder Executivo - SC Futuro	S				77.860,00
			1 Pessoal e Encargos Sociais	90	1.800.250.000	77.860,00
860.0136.016123	Encargos com inativos - IPREV - SC Futuro	S				38.930,00
			1 Pessoal e Encargos Sociais	90	1.800.250.000	38.930,00
860.0136.016125	Encargos com inativos - Educação - SC Futuro	S				77.860,00
			1 Pessoal e Encargos Sociais	90	1.800.250.000	77.860,00
860.0136.016126	Encargos com inativos - Ensino Fundamental - SC Futuro	S				38.930,00
			1 Pessoal e Encargos Sociais	90	1.800.250.000	38.930,00
860.0136.016128	Encargos com inativos - UDESC - SC Futuro	S				38.930,00
			1 Pessoal e Encargos Sociais	90	1.800.250.000	38.930,00
860.0136.016129	Encargos com inativos - ALESC - SC Futuro	S				38.930,00
			1 Pessoal e Encargos Sociais	90	1.800.250.000	38.930,00
860.0136.016130	Encargos com inativos - TCE - SC Futuro	S				38.930,00



ÓRGÃO : 47000 Secretaria de Estado da Administração
 UNIDADE ORÇAMENTÁRIA : 47077 Fundo em Capitalização (SC FUTURO)

Em R\$ 1,00

DETALHAMENTO DO CRÉDITO ORÇAMENTÁRIO

RECURSOS DE TODAS AS FONTES

FUNCIONAL	PROGRAMA / AÇÃO / SUBAÇÃO	ESF	GRUPO DE DESPESA	MD	FR	VALOR
			1 Pessoal e Encargos Sociais	90	1.800.250.000	38.930.000
860.0136.016131	Encargos com inativos - DPE - SC Futuro	S	1 Pessoal e Encargos Sociais	90	1.800.250.000	38.930.000
860.0136.016133	Encargos com inativos - FAPESC - SC Futuro	S	1 Pessoal e Encargos Sociais	90	1.800.250.000	38.930.000
860.0136.016134	Encargos com inativos - ARESC - SC Futuro	S	1 Pessoal e Encargos Sociais	90	1.800.250.000	38.930.000
860.0136.016135	Encargos com inativos - IMETRO - SC Futuro	S	1 Pessoal e Encargos Sociais	90	1.800.250.000	38.930.000
860.0136.016136	Encargos com inativos - ENA - SC Futuro	S	1 Pessoal e Encargos Sociais	90	1.800.250.000	38.930.000
860.0136.016137	Encargos com inativos - FESPORTE - SC Futuro	S	1 Pessoal e Encargos Sociais	90	1.800.250.000	38.930.000
860.0136.016138	Encargos com inativos - IMA - SC Futuro	S	1 Pessoal e Encargos Sociais	90	1.800.250.000	38.930.000
860.0136.016139	Encargos com inativos - JUCESC - SC Futuro	S	1 Pessoal e Encargos Sociais	90	1.800.250.000	38.930.000
860.0136.016140	Encargos com inativos - FCC - SC Futuro	S	1 Pessoal e Encargos Sociais	90	1.800.250.000	38.930.000



ÓRGÃO : 47000 Secretaria de Estado da Administração

UNIDADE ORÇAMENTÁRIA : 47077 Fundo em Capitalização (SC FUTURO)

Em R\$ 1,00

DETALHAMENTO DO CRÉDITO ORÇAMENTÁRIO

RECURSOS DE TODAS AS FONTES

FUNCIONAL	PROGRAMA / AÇÃO / SUBAÇÃO	ESF	GRUPO DE DESPESA	MD	FR	VALOR
860.0136.016147	Sentenças judiciais - RPV - TJ - SC Futuro	S	1 Pessoal e Encargos Sociais	90	1.800.250.000	38.930
860.0136.016148	Sentenças judiciais - RPV - MPSC - SC Futuro	S	1 Pessoal e Encargos Sociais	90	1.800.250.000	38.930
860.0136.016149	Sentenças judiciais - RPV - Poder Executivo - SC Futuro	S	1 Pessoal e Encargos Sociais	90	1.800.250.000	38.930
860.0136.016150	Sentenças judiciais - RPV - ALESC - SC Futuro	S	1 Pessoal e Encargos Sociais	90	1.800.250.000	38.930
860.0136.016151	Sentenças judiciais - RPV - TCE - SC Futuro	S	1 Pessoal e Encargos Sociais	90	1.800.250.000	38.930
TOTAL SEGURIDADE SOCIAL						1.206.820



ÓRGÃO : 47000 Secretaria de Estado da Administração
 UNIDADE ORÇAMENTÁRIA : 47077 Fundo em Capitalização (SC FUTURO)

Em R\$ 1,00

DETALHAMENTO DAS AÇÕES

RECURSOS DE TODAS AS FONTES

FUNCIONAL		PROGRAMA / AÇÃO / SUBAÇÃO / PRODUTO	UNIDADE MEDIDA	QUANTIDADE	CUSTO
09.272	860	Gestão Previdenciária			
	860.0055	Pagamento de pensão			
	860.0055.016141	Pensões - TJ - SC Futuro			
		Pessoa beneficiada	unidade	5	38.930
	860.0055.016142	Pensões - MPSC - SC Futuro			
		Pessoa beneficiada	unidade	5	38.930
	860.0055.016143	Pensões - Poder Executivo - SC Futuro			
		Pessoa beneficiada	unidade	10	77.860
	860.0055.016144	Pensões - ALESC - SC Futuro			
		Pessoa beneficiada	unidade	5	38.930
	860.0055.016145	Pensões - TCE - SC Futuro			
		Pessoa beneficiada	unidade	5	38.930
	860.0136	Encargos com inativos			
	860.0136.016120	Encargos com inativos - TJ - SC Futuro			
		Servidor inativo	unidade	5	38.929
	860.0136.016121	Encargos com inativos - MPSC - SC Futuro			
		Servidor inativo	unidade	5	38.930
	860.0136.016122	Encargos com inativos - Poder Executivo - SC Futuro			
		Servidor inativo	unidade	10	77.860
	860.0136.016123	Encargos com inativos - IPREV - SC Futuro			
		Servidor inativo	unidade	5	38.930
	860.0136.016125	Encargos com inativos - Educação - SC Futuro			
		Servidor inativo	unidade	10	77.860
	860.0136.016126	Encargos com inativos - Ensino Fundamental - SC Futuro			
		Servidor inativo	unidade	5	38.930
	860.0136.016128	Encargos com inativos - UDESC - SC Futuro			
		Servidor inativo	unidade	5	38.930
	860.0136.016129	Encargos com inativos - ALESC - SC Futuro			



ÓRGÃO : 47000 Secretaria de Estado da Administração

UNIDADE ORÇAMENTÁRIA : 47077 Fundo em Capitalização (SC FUTURO)

Em R\$ 1,00

DETALHAMENTO DAS AÇÕES

RECURSOS DE TODAS AS FONTES

FUNCIONAL		PROGRAMA / AÇÃO / SUBAÇÃO / PRODUTO	UNIDADE MEDIDA /	QUANTIDADE	CUSTO
		Servidor inativo	unidade	5	38.930
860.0136.016130		Encargos com inativos - TCE - SC Futuro			
		Servidor inativo	unidade	5	38.930
860.0136.016131		Encargos com inativos - DPE - SC Futuro			
		Servidor inativo	unidade	5	38.930
860.0136.016133		Encargos com inativos - FAPESC - SC Futuro			
		Servidor inativo	unidade	5	38.930
860.0136.016134		Encargos com inativos - ARESC - SC Futuro			
		Servidor inativo	unidade	5	38.930
860.0136.016135		Encargos com inativos - IMETRO - SC Futuro			
		Servidor inativo	unidade	5	38.930
860.0136.016136		Encargos com inativos - ENA - SC Futuro			
		Servidor inativo	unidade	5	38.930
860.0136.016137		Encargos com inativos - FESPORTE - SC Futuro			
		Servidor inativo	unidade	5	38.930
860.0136.016138		Encargos com inativos - IMA - SC Futuro			
		Servidor inativo	unidade	5	38.930
860.0136.016139		Encargos com inativos - JUCESC - SC Futuro			
		Servidor inativo	unidade	5	38.930
860.0136.016140		Encargos com inativos - FCC - SC Futuro			
		Servidor inativo	unidade	5	38.930
860.0136.016147		Sentenças judiciais - RPV - TJ - SC Futuro			
		Servidor inativo	unidade	5	38.930
860.0136.016148		Sentenças judiciais - RPV - MPSC - SC Futuro			
		Servidor inativo	unidade	5	38.930
860.0136.016149		Sentenças judiciais - RPV - Poder Executivo - SC Futuro			
		Servidor inativo	unidade	5	38.930
860.0136.016150		Sentenças judiciais - RPV - ALESC - SC Futuro			



Ano Base: 2025

ÓRGÃO : 47000 Secretaria de Estado da Administração
 UNIDADE ORÇAMENTÁRIA : 47077 Fundo em Capitalização (SC FUTURO) Em R\$ 1,00

DETALHAMENTO DAS AÇÕES

RECURSOS DE TODAS AS FONTES

FUNCIONAL	PROGRAMA / AÇÃO / SUBAÇÃO / PRODUTO	UNIDADE MEDIDA	QUANTIDADE	CUSTO
860.0136.016151	Servidor inativo	unidade	5	38.930
	Sentenças judiciais - RPV - TCE - SC Futuro			
	Servidor inativo	unidade	5	38.930
TOTAL				1.206.829

TOTAL DO ÓRGÃO

12.269.997,37

QUADRO SÍNTESE POR FUNÇÃO

04	Administração	1.197.554,26
08	Assistência Social	41.635,15
09	Previdência Social	11.030.807,95

QUADRO SÍNTESE POR SUBFUNÇÃO

122	Administração Geral	358.902,24
126	Tecnologia da Informação	34.407,57
128	Formação de Recursos Humanos	2.671,29
272	Previdência do Regime Estatutário	8.851.985,32
274	Previdência Especial	2.068.449,06
302	Assistência Hospitalar e Ambulatorial	953.421,87
331	Proteção e Benefícios ao Trabalhador	160,00

QUADRO SÍNTESE POR PROGRAMA

0850	Gestão de Pessoas	211.969,52
0855	Saúde Ocupacional	160,00
0860	Gestão Previdenciária	10.866.235,53
0870	Pensões Especiais	54.358,86
0900	Gestão Administrativa - Poder Executivo	1.137.273,45



Ano Base: 2025

ÓRGÃO	:	47000 Secretaria de Estado da Administração	
UNIDADE ORÇAMENTÁRIA	:	47091 Fundo de Materiais, Publicações e Impressos Oficiais	Em R\$ 1,00
QUADRO SÍNTESE POR UNIDADES ORÇAMENTÁRIAS			
47001	Secretaria de Estado da Administração		256.853.612
47022	Instituto de Previdência do Estado de Santa Catarina		164.782.426
47076	Fundo de Repartição (SC SEGURO)		10.864.818.701
47077	Fundo em Capitalização (SC FUTURO)		1.206.829
47091	Fundo de Materiais, Publicações e Impressos Oficiais		11.231.079
47092	Fundo do Plano de Saúde dos Servidores Públicos Estaduais		956.347.383
47093	Fundo Patrimonial		14.757.344



ÓRGÃO : 47000 Secretaria de Estado da Administração
 UNIDADE ORÇAMENTÁRIA : 47091 Fundo de Materiais, Publicações e Impressos Oficiais

Em R\$ 1,00

QUADRO SÍNTESE POR FONTES E GRUPOS DE DESPESAS

FUNÇÃO	ITEM	DESCRIÇÃO	TOTAL	PESSOAL E ENC. SOCIAIS	JUROS E ENC. DÍVIDAS	OUTRAS DESP. CORR.	INVESTIMENTOS	INVERSÕES FINANCEIRAS	AMORTIZAÇÃO DA DÍVIDA	RESERVA
1.500.100.000	Recursos Não Vinculados de Impostos - Receita Líquida Disponível - RLD - Fonte Tesouro - (EC)	7.096.505.068	6.996.865.292			93.483.928	6.155.848			
1.755.298.000	Recursos de Alienação de Bens/Ativos - Outras Fontes - (EC)	9.500.000					9.500.000			
1.759.240.000	Recursos Vinculados a Fundos - Outros recursos - Outras Fontes - (EA)	927.588.295	18.439.116			900.821.925	8.327.254			
1.759.269.000	Recursos Vinculados a Fundo - Outros recursos - Outras Fontes - (EC)	896.352				896.352				
1.799.283.000	Recursos Vinculados a Fundos - Remuneração de Disponibilidade Bancária -Judiciário - Outras Fontes - (EC)	17.700.000	17.700.000							
1.799.285.000	Outras Vinculações Legais - Remuneração de Disp. Bancária - Outras Fontes - (EC)	39.093.815				39.093.815				
1.800.250.000	Recursos Vinculados ao RPPS - Fundo em Capitalização (Plano Previdenciário) - Contribuição Previdenciária - (EC)	1.206.829	1.206.829							
1.801.240.000	Recursos vinculados ao RPPS - Recursos de Serviços-(EC)	16.532.939	16.532.939							



ÓRGÃO :		47000 Secretaria de Estado da Administração						
UNIDADE ORÇAMENTÁRIA :		47091 Fundo de Materiais, Publicações e Impressos Oficiais						
								Em R\$ 1,00
1.801.250.000	Recursos Vinculados ao RPPS - Fundo em Capitalização (Plano Previdenciário) - Contribuição Previdenciária - (EC)	3.416.865.791	3.376.865.791		40.000.000			
1.801.260.000	Recursos vinculados ao RPPS - Recursos Patrimoniais - (EC)	6.243.171	6.243.171					
1.801.289.000	Recursos Vinculados ao RPPS - Fundo em Capitalização (Plano Previdenciário) - Remun. Disp. Bancária - Fundos IPREV - (EC)	35.358.227	35.358.227					
1.802.250.000	Recursos vinculados ao RPPS - Taxa de Administração - (EC)	159.308.009	41.919.769		110.785.032	6.603.208		
1.802.285.000	Recursos vinculados ao RPPS - Taxa de Administração - Remuneração Disp. Bancária - (EC)	5.474.417				5.474.417		
1.803.250.000	Recursos vinculados ao Sistema de Proteção Social dos Militares (SPSM) - (EC)	537.538.579	517.038.579		20.500.000			
1.803.289.000	Recursos Vinculados ao Sistema de Proteção Social dos Militares (SPSM) - EC	185.882	185.882					
TOTAL DO ÓRGÃO		12.269.997.374	11.028.355.595		1.205.581.052	36.060.727		

TOTAL DA UNIDADE**11.231.079**

QUADRO SÍNTESE POR FUNÇÃO

04 Administração

11.231.079



Ano Base: 2025

ÓRGÃO : 47000 Secretaria de Estado da Administração
 UNIDADE ORÇAMENTÁRIA : 47091 Fundo de Materiais, Publicações e Impressos Oficiais

Em R\$ 1,00

QUADRO SÍNTESE POR SUBFUNÇÃO

122	Administração Geral	7.621.564
126	Tecnologia da Informação	2.233.720
128	Formação de Recursos Humanos	1.335.795
331	Proteção e Benefícios ao Trabalhador	40.000

QUADRO SÍNTESE POR PROGRAMA

0850	Gestão de Pessoas	1.335.795
0855	Saúde Ocupacional	40.000
0900	Gestão Administrativa - Poder Executivo	9.855.284

QUADRO SÍNTESE POR FONTES E GRUPOS DA DESPESA

FONTE	TOTAL	PESSOAL E ENC. SOCIAIS	JUROS E ENC. DÍVIDA	OUTRAS DESP. CORR.	INVESTIMEN - TOS	INVERSÕES FINANCEIRAS	AMORTIZAÇÃO DA DÍVIDA	RESERVA
1.759.240.000 Recursos Vinculados a Fundos - Outros recursos - Outras Fontes - (EA)	10.735.978			6.391.431	4.344.547			
1.759.269.000 Recursos Vinculados a Fundo - Outros recursos - Outras Fontes - (EC)	495.101			495.101				
TOTAL DA UNIDADE ORÇAMENTÁRIA	11.231.079			6.886.532	4.344.547			

DETALHAMENTO DO CRÉDITO ORÇAMENTÁRIO

RECURSOS DE TODAS AS FONTES

FUNCIONAL		PROGRAMA / AÇÃO / SUBAÇÃO	ESF	GRUPO DE DESPESA	MD	FR	VALOR
04.122	900	Gestão Administrativa - Poder Executivo	F				
	900.0002	Administração e manutenção de unidade gestoras					
	900.0002.002700	Administração e manutenção dos serviços administrativos gerais - FMPIO - SEA		3 Outras Despesas Correntes	90	1.759.240.000	4.312.09
				4 Investimentos	90	1.759.240.000	4.302.09
	900.0239	Manutenção de serviços					10.00



ÓRGÃO : 47000 Secretaria de Estado da Administração
 UNIDADE ORÇAMENTÁRIA : 47091 Fundo de Materiais, Publicações e Impressos Oficiais

Em R\$ 1,00

DETALHAMENTO DO CRÉDITO ORÇAMENTÁRIO

RECURSOS DE TODAS AS FONTES

FUNCIONAL	PROGRAMA / AÇÃO / SUBAÇÃO	ESF	GRUPO DE DESPESA	MD	FR	VALOR
04.126	900.0239.012453	F	Administração e manutenção dos serviços do Centro Administrativo - SEA			100.114.000
			3 Outras Despesas Correntes	90	1.759.240.000	100.114.000
	900.0248		Gestão de contratos			495.100.000
	900.0248.011568	F	Gestão de contratos compartilhados - FMPIO - SEA			495.100.000
			3 Outras Despesas Correntes	90	1.759.269.000	495.100.000
	900.0255		Aquisição de equipamentos			2.714.250.000
	900.0255.014735	F	Aquisição de bens móveis para serviços administrativos - FMPIO - SEA			2.714.250.000
			4 Investimentos	90	1.759.240.000	2.714.250.000
	900		Gestão Administrativa - Poder Executivo			1.835.890.000
	900.0241		Manutenção de sistemas e serviços			1.835.890.000
900.0241.002750	F	Manutenção dos serviços de tecnologia da informação e comunicação - FMPIO - SEA			1.835.890.000	
		3 Outras Despesas Correntes	90	1.759.240.000	643.420.000	
		4 Investimentos	90	1.759.240.000	1.192.460.000	
900.0539		Manutenção e modernização de sistema			397.830.000	
900.0539.014734	F	Modernização dos serviços de tecnologia da informação e comunicação - FMPIO - SEA			397.830.000	
		4 Investimentos	90	1.759.240.000	397.830.000	
04.128	850		Gestão de Pessoas			1.335.790.000
	850.0125		Capacitação profissional dos agentes públicos			1.335.790.000
	850.0125.002702	F	Capacitação profissional dos agentes públicos - FMPIO - SEA			1.335.790.000
			3 Outras Despesas Correntes	90	1.759.240.000	858.600.000



ÓRGÃO : 47000 Secretaria de Estado da Administração
 UNIDADE ORÇAMENTÁRIA : 47091 Fundo de Materiais, Publicações e Impressos Oficiais

Em R\$ 1,00

DETALHAMENTO DO CRÉDITO ORÇAMENTÁRIO

RECURSOS DE TODAS AS FONTES

FUNCIONAL		PROGRAMA / AÇÃO / SUBAÇÃO	ESF	GRUPO DE DESPESA	MD	FR	VALOR
04.331	855	Saúde Ocupacional	F	3 Outras Despesas Correntes	91	1.759.240.000	477.19
	855.0132	Realização de campanhas					
	855.0132.011604	Saúde e segurança no contexto ocupacional - FMPIO - SEA					40.00
				3 Outras Despesas Correntes	90	1.759.240.000	10.00
				4 Investimentos	90	1.759.240.000	30.00
TOTAL FISCAL							11.231.07



ÓRGÃO : 47000 Secretaria de Estado da Administração
 UNIDADE ORÇAMENTÁRIA : 47091 Fundo de Materiais, Publicações e Impressos Oficiais

Em R\$ 1,00

DETALHAMENTO DAS AÇÕES

RECURSOS DE TODAS AS FONTES

FUNCIONAL	PROGRAMA / AÇÃO / SUBAÇÃO / PRODUTO	UNIDADE MEDIDA / QUANTIDADE	CUSTO
04.122	900	Gestão Administrativa - Poder Executivo	
	900.0002	Administração e manutenção de unidade gestoras	
	900.0002.002700	Administração e manutenção dos serviços administrativos gerais - FMPIO - SEA	
		Unidade gestora mantida	unidade 1 4.312.097
	900.0239	Manutenção de serviços	
	900.0239.012453	Administração e manutenção dos serviços do Centro Administrativo - SEA	
		Unidade mantida	unidade 1 100.114
	900.0248	Gestão de contratos	
	900.0248.011568	Gestão de contratos compartilhados - FMPIO - SEA	
		Contrato gerenciado	unidade 2 495.101
	900.0255	Aquisição de equipamentos	
	900.0255.014735	Aquisição de bens móveis para serviços administrativos - FMPIO - SEA	
		Equipamento adquirido	unidade 1.584 2.714.252
04.126	900	Gestão Administrativa - Poder Executivo	
	900.0241	Manutenção de sistemas e serviços	
	900.0241.002750	Manutenção dos serviços de tecnologia da informação e comunicação - FMPIO - SEA	
		Sistema mantido	unidade 18 1.835.890
	900.0539	Manutenção e modernização de sistema	
	900.0539.014734	Modernização dos serviços de tecnologia da informação e comunicação - FMPIO - SEA	
		Sistema desenvolvido	unidade 1 397.830
04.128	850	Gestão de Pessoas	
	850.0125	Capacitação profissional dos agentes públicos	
	850.0125.002702	Capacitação profissional dos agentes públicos - FMPIO - SEA	
		Servidor capacitado	unidade 243 1.335.795
04.331	855	Saúde Ocupacional	



Ano Base: 2025

ÓRGÃO : 47000 Secretaria de Estado da Administração
 UNIDADE ORÇAMENTÁRIA : 47091 Fundo de Materiais, Publicações e Impressos Oficiais Em R\$ 1,00

DETALHAMENTO DAS AÇÕES

RECURSOS DE TODAS AS FONTES

FUNCIONAL	PROGRAMA / AÇÃO / SUBAÇÃO / PRODUTO	UNIDADE MEDIDA / QUANTIDADE	CUSTO
855.0132	Realização de campanhas		
855.0132.011604	Saúde e segurança no contexto ocupacional - FMPIO - SEA		
	Campanha realizada	unidade 5	40.000
TOTAL			11.231.079

TOTAL DO ÓRGÃO

12.269.997,37

QUADRO SÍNTESE POR FUNÇÃO

04	Administração	1.197.554,26
08	Assistência Social	41.635,15
09	Previdência Social	11.030.807,95

QUADRO SÍNTESE POR SUBFUNÇÃO

122	Administração Geral	358.902,24
126	Tecnologia da Informação	34.407,57
128	Formação de Recursos Humanos	2.671,29
272	Previdência do Regime Estatutário	8.851.985,32
274	Previdência Especial	2.068.449,06
302	Assistência Hospitalar e Ambulatorial	953.421,87
331	Proteção e Benefícios ao Trabalhador	160,00

QUADRO SÍNTESE POR PROGRAMA

0850	Gestão de Pessoas	211.969,52
0855	Saúde Ocupacional	160,00
0860	Gestão Previdenciária	10.866.235,53
0870	Pensões Especiais	54.358,86
0900	Gestão Administrativa - Poder Executivo	1.137.273,45



Ano Base: 2025

ÓRGÃO	:	47000 Secretaria de Estado da Administração	
UNIDADE ORÇAMENTÁRIA	:	47092 Fundo do Plano de Saúde dos Servidores Públicos Estaduais	Em R\$ 1,00
QUADRO SÍNTESE POR UNIDADES ORÇAMENTÁRIAS			
47001	Secretaria de Estado da Administração		256.853.612
47022	Instituto de Previdência do Estado de Santa Catarina		164.782.426
47076	Fundo de Repartição (SC SEGURO)		10.864.818.701
47077	Fundo em Capitalização (SC FUTURO)		1.206.829
47091	Fundo de Materiais, Publicações e Impressos Oficiais		11.231.079
47092	Fundo do Plano de Saúde dos Servidores Públicos Estaduais		956.347.383
47093	Fundo Patrimonial		14.757.344



ÓRGÃO : 47000 Secretaria de Estado da Administração
 UNIDADE ORÇAMENTÁRIA : 47092 Fundo do Plano de Saúde dos Servidores Públicos Estaduais

Em R\$ 1,00

QUADRO SÍNTESE POR FONTES E GRUPOS DE DESPESAS

FUNÇÃO	PROGRAMA	PROJETO	ATIVIDADE	ITEM	FONTES	TOTAL	PESSOAL E ENC. SOCIAIS	JUROS E ENC. DÍVIDAS	OUTRAS DESP. CORR.	INVESTIMENTOS	INVERSÕES FINANCEIRAS	AMORTIZAÇÃO DA DÍVIDA	RESERVA
1.500.100.000	Recursos Não Vinculados de Impostos - Receita Líquida Disponível - RLD - Fonte Tesouro - (EC)					7.096.505.068	6.996.865.292		93.483.928	6.155.848			
1.755.298.000	Recursos de Alienação de Bens/Ativos - Outras Fontes - (EC)					9.500.000				9.500.000			
1.759.240.000	Recursos Vinculados a Fundos - Outros recursos - Outras Fontes - (EA)					927.588.295	18.439.116		900.821.925	8.327.254			
1.759.269.000	Recursos Vinculados a Fundo - Outros recursos - Outras Fontes - (EC)					896.352			896.352				
1.799.283.000	Recursos Vinculados a Fundos - Remuneração de Disponibilidade Bancária -Judiciário - Outras Fontes - (EC)					17.700.000	17.700.000						
1.799.285.000	Outras Vinculações Legais - Remuneração de Disp. Bancária - Outras Fontes - (EC)					39.093.815			39.093.815				
1.800.250.000	Recursos Vinculados ao RPPS - Fundo em Capitalização (Plano Previdenciário) - Contribuição Previdenciária - (EC)					1.206.829	1.206.829						
1.801.240.000	Recursos vinculados ao RPPS - Recursos de Serviços-(EC)					16.532.939	16.532.939						



ÓRGÃO :		47000 Secretaria de Estado da Administração						
UNIDADE ORÇAMENTÁRIA :		47092 Fundo do Plano de Saúde dos Servidores Públicos Estaduais						
								Em R\$ 1,00
1.801.250.000	Recursos Vinculados ao RPPS - Fundo em Capitalização (Plano Previdenciário) - Contribuição Previdenciária - (EC)	3.416.865.791	3.376.865.791		40.000.000			
1.801.260.000	Recursos vinculados ao RPPS - Recursos Patrimoniais - (EC)	6.243.171	6.243.171					
1.801.289.000	Recursos Vinculados ao RPPS - Fundo em Capitalização (Plano Previdenciário) - Remun. Disp. Bancária - Fundos IPREV - (EC)	35.358.227	35.358.227					
1.802.250.000	Recursos vinculados ao RPPS - Taxa de Administração - (EC)	159.308.009	41.919.769		110.785.032	6.603.208		
1.802.285.000	Recursos vinculados ao RPPS - Taxa de Administração - Remuneração Disp. Bancária - (EC)	5.474.417				5.474.417		
1.803.250.000	Recursos vinculados ao Sistema de Proteção Social dos Militares (SPSM) - (EC)	537.538.579	517.038.579		20.500.000			
1.803.289.000	Recursos Vinculados ao Sistema de Proteção Social dos Militares (SPSM) - EC	185.882	185.882					
TOTAL DO ÓRGÃO		12.269.997.374	11.028.355.595		1.205.581.052	36.060.727		

TOTAL DA UNIDADE**956.347.383**

QUADRO SÍNTESE POR FUNÇÃO

04 Administração

956.347.383



ÓRGÃO : 47000 Secretaria de Estado da Administração
 UNIDADE ORÇAMENTÁRIA : 47092 Fundo do Plano de Saúde dos Servidores Públicos Estaduais

Em R\$ 1,00

QUADRO SÍNTESE POR SUBFUNÇÃO

122	Administração Geral	1.789.008
126	Tecnologia da Informação	853.305
128	Formação de Recursos Humanos	283.200
302	Assistência Hospitalar e Ambulatorial	953.421.870

QUADRO SÍNTESE POR PROGRAMA

0850	Gestão de Pessoas	283.200
0900	Gestão Administrativa - Poder Executivo	956.064.183

QUADRO SÍNTESE POR FONTES E GRUPOS DA DESPESA

FONTE	TOTAL	PESSOAL E ENC. SOCIAIS	JUROS E ENC. DÍVIDA	OUTRAS DESP. CORR.	INVESTIMENTOS	INVERSÕES FINANCEIRAS	AMORTIZAÇÃO DA DÍVIDA	RESERVA
1.759.240.000 Recursos Vinculados a Fundos - Outros recursos - Outras Fontes - (EA)	916.852.317	18.439.116		894.430.494	3.982.707			
1.759.269.000 Recursos Vinculados a Fundo - Outros recursos - Outras Fontes - (EC)	401.251			401.251				
1.799.285.000 Outras Vinculações Legais - Remuneração de Disp. Bancária - Outras Fontes - (EC)	39.093.815			39.093.815				
TOTAL DA UNIDADE ORÇAMENTÁRIA	956.347.383	18.439.116		933.925.560	3.982.707			

DETALHAMENTO DO CRÉDITO ORÇAMENTÁRIO

RECURSOS DE TODAS AS FONTES

FUNCIONAL	PROGRAMA / AÇÃO / SUBAÇÃO	ESF	GRUPO DE DESPESA	MD	FR	VALOR
04.122	900					
	900.0239					
	900.0239.012972	F				1.580.677
			3 Outras Despesas Correntes	90	1.759.240.000	1.530.677
			4 Investimentos	90	1.759.240.000	50.000



ÓRGÃO : 47000 Secretaria de Estado da Administração
 UNIDADE ORÇAMENTÁRIA : 47092 Fundo do Plano de Saúde dos Servidores Públicos Estaduais

Em R\$ 1,00

DETALHAMENTO DO CRÉDITO ORÇAMENTÁRIO

RECURSOS DE TODAS AS FONTES

FUNCIONAL		PROGRAMA / AÇÃO / SUBAÇÃO	ESF	GRUPO DE DESPESA	MD	FR	VALOR
	900.0255	Aquisição de equipamentos					
	900.0255.014771	Aquisição de bens móveis para serviços administrativos - FPS - SEA	F				208.33
04.126	900	Gestão Administrativa - Poder Executivo		4 Investimentos	90	1.759.240.000	208.33
	900.0241	Manutenção de sistemas e serviços					
	900.0241.010258	Manutenção dos serviços de tecnologia da informação e comunicação - FPS - SEA	F				753.30
				3 Outras Despesas Correntes	90	1.759.240.000	750.30
				3 Outras Despesas Correntes	91	1.759.240.000	3.00
	900.0539	Manutenção e modernização de sistema					
	900.0539.014770	Modernização dos serviços de tecnologia da informação e comunicação - FPS - SEA	F				100.00
04.128	850	Gestão de Pessoas		4 Investimentos	90	1.759.240.000	100.00
	850.0006	Encargos com estagiários					
	850.0006.012970	Encargos com estagiários - FPS - SEA	F				133.20
				3 Outras Despesas Correntes	90	1.759.240.000	133.20
	850.0125	Capacitação profissional dos agentes públicos					
	850.0125.012969	Capacitação profissional dos agentes públicos - FPS - SEA	F				150.00
				3 Outras Despesas Correntes	90	1.759.240.000	150.00
04.302	900	Gestão Administrativa - Poder Executivo					
	900.0001	Manutenção do Plano SC Saúde					
	900.0001.003609	Administração e manutenção do Plano Santa Catarina Saúde - FPS - SEA	F				24.220.89



ÓRGÃO : 47000 Secretaria de Estado da Administração
 UNIDADE ORÇAMENTÁRIA : 47092 Fundo do Plano de Saúde dos Servidores Públicos Estaduais

Em R\$ 1,00

DETALHAMENTO DO CRÉDITO ORÇAMENTÁRIO

RECURSOS DE TODAS AS FONTES

FUNCIONAL		PROGRAMA / AÇÃO / SUBAÇÃO	ESF	GRUPO DE DESPESA	MD	FR	VALOR
				1 Pessoal e Encargos Sociais	91	1.759.240.000	18.439.116
				3 Outras Despesas Correntes	90	1.759.240.000	5.280.520
				3 Outras Despesas Correntes	90	1.759.269.000	401.250
				4 Investimentos	90	1.759.240.000	100.000
900.0248		Gestão de contratos					
900.0248.011569		Gestão do Plano Santa Catarina Saúde - SC Saúde - FPS - SEA	F				40.693.850
				3 Outras Despesas Correntes	90	1.759.240.000	37.169.470
				4 Investimentos	90	1.759.240.000	3.524.370
900.0322		Benefícios a servidores					
900.0322.003626		Assistência Médico-hospitalar: Santa Catarina Saúde - FPS - SEA	F				888.507.120
				3 Outras Despesas Correntes	90	1.759.240.000	849.393.300
				3 Outras Despesas Correntes	90	1.799.285.000	39.093.810
				3 Outras Despesas Correntes	91	1.759.240.000	20.000
				TOTAL FISCAL			956.347.380



ÓRGÃO : 47000 Secretaria de Estado da Administração
 UNIDADE ORÇAMENTÁRIA : 47092 Fundo do Plano de Saúde dos Servidores Públicos Estaduais

Em R\$ 1,00

DETALHAMENTO DAS AÇÕES

RECURSOS DE TODAS AS FONTES

FUNCIONAL		PROGRAMA / AÇÃO / SUBAÇÃO / PRODUTO	UNIDADE MEDIDA / QUANTIDADE	CUSTO
04.122	900	Gestão Administrativa - Poder Executivo		
	900.0239	Manutenção de serviços		
	900.0239.012972	Administração e manutenção dos serviços para os Centros de Atenção ao Segurado - CAS - FPS - SEA		
		Unidade mantida	unidade 12	1.580.677
	900.0255	Aquisição de equipamentos		
	900.0255.014771	Aquisição de bens móveis para serviços administrativos - FPS - SEA		
		Equipamento adquirido	unidade 414	208.331
04.126	900	Gestão Administrativa - Poder Executivo		
	900.0241	Manutenção de sistemas e serviços		
	900.0241.010258	Manutenção dos serviços de tecnologia da informação e comunicação - FPS - SEA		
		Sistema mantido	unidade 4	753.305
	900.0539	Manutenção e modernização de sistema		
	900.0539.014770	Modernização dos serviços de tecnologia da informação e comunicação - FPS - SEA		
		Sistema desenvolvido	unidade 1	100.000
04.128	850	Gestão de Pessoas		
	850.0006	Encargos com estagiários		
	850.0006.012970	Encargos com estagiários - FPS - SEA		
		Estagiário contratado	unidade 15	133.200
	850.0125	Capacitação profissional dos agentes públicos		
	850.0125.012969	Capacitação profissional dos agentes públicos - FPS - SEA		
		Servidor capacitado	unidade 50	150.000
04.302	900	Gestão Administrativa - Poder Executivo		
	900.0001	Manutenção do Plano SC Saúde		
	900.0001.003609	Administração e manutenção do Plano Santa Catarina Saúde - FPS - SEA		
		Unidade gestora mantida	unidade 1	24.220.893



Ano Base: 2025

ÓRGÃO : 47000 Secretaria de Estado da Administração
 UNIDADE ORÇAMENTÁRIA : 47092 Fundo do Plano de Saúde dos Servidores Públicos Estaduais

Em R\$ 1,00

DETALHAMENTO DAS AÇÕES

RECURSOS DE TODAS AS FONTES

FUNCIONAL	PROGRAMA / AÇÃO / SUBAÇÃO / PRODUTO	UNIDADE MEDIDA / QUANTIDADE	CUSTO
900.0248	Gestão de contratos		
900.0248.011569	Gestão do Plano Santa Catarina Saúde - SC Saúde - FPS - SEA	unidade 3	40.693.854
900.0322	Contrato gerenciado		
900.0322.003626	Benefícios a servidores		
	Assistência Médico-hospitalar: Santa Catarina Saúde - FPS - SEA	unidade 206.227	888.507.123
	Servidor beneficiado		
TOTAL			956.347.383

TOTAL DO ÓRGÃO

12.269.997.374

QUADRO SÍNTESE POR FUNÇÃO

04	Administração	1.197.554.266
08	Assistência Social	41.635.152
09	Previdência Social	11.030.807.955

QUADRO SÍNTESE POR SUBFUNÇÃO

122	Administração Geral	358.902.242
126	Tecnologia da Informação	34.407.578
128	Formação de Recursos Humanos	2.671.292
272	Previdência do Regime Estatutário	8.851.985.322
274	Previdência Especial	2.068.449.062
302	Assistência Hospitalar e Ambulatorial	953.421.872
331	Proteção e Benefícios ao Trabalhador	160.000

QUADRO SÍNTESE POR PROGRAMA

0850	Gestão de Pessoas	211.969.522
0855	Saúde Ocupacional	160.000
0860	Gestão Previdenciária	10.866.235.532
0870	Pensões Especiais	54.358.862
0900	Gestão Administrativa - Poder Executivo	1.137.273.452



Ano Base: 2025

ÓRGÃO	:	47000 Secretaria de Estado da Administração	
UNIDADE ORÇAMENTÁRIA	:	47093 Fundo Patrimonial	Em R\$ 1,00
QUADRO SÍNTESE POR UNIDADES ORÇAMENTÁRIAS			
47001	Secretaria de Estado da Administração		256.853.612
47022	Instituto de Previdência do Estado de Santa Catarina		164.782.426
47076	Fundo de Repartição (SC SEGURO)		10.864.818.701
47077	Fundo em Capitalização (SC FUTURO)		1.206.829
47091	Fundo de Materiais, Publicações e Impressos Oficiais		11.231.079
47092	Fundo do Plano de Saúde dos Servidores Públicos Estaduais		956.347.383
47093	Fundo Patrimonial		14.757.344



ÓRGÃO : 47000 Secretaria de Estado da Administração

UNIDADE ORÇAMENTÁRIA : 47093 Fundo Patrimonial

Em R\$ 1,00

QUADRO SÍNTESE POR FONTES E GRUPOS DE DESPESAS

FONTE	TOTAL	PESSOAL E ENC. SOCIAIS	JUROS E ENC. DÍVIDAS	OUTRAS DESP. CORR.	INVESTIMEN - TOS	INVERSÕES FINANCEIRAS	AMORTIZAÇÃO DA DÍVIDA	RESERVA
1.500.100.000 Recursos Não Vinculados de Impostos - Receita Líquida Disponível - RLD - Fonte Tesouro - (EC)	7.096.505.068	6.996.865.292		93.483.928	6.155.848			
1.755.298.000 Recursos de Alienação de Bens/Ativos - Outras Fontes - (EC)	9.500.000				9.500.000			
1.759.240.000 Recursos Vinculados a Fundos - Outros recursos - Outras Fontes - (EA)	927.588.295	18.439.116		900.821.925	8.327.254			
1.759.269.000 Recursos Vinculados a Fundo - Outros recursos - Outras Fontes - (EC)	896.352			896.352				
1.799.283.000 Recursos Vinculados a Fundos - Remuneração de Disponibilidade Bancária -Judiciário - Outras Fontes - (EC)	17.700.000	17.700.000						
1.799.285.000 Outras Vinculações Legais - Remuneração de Disp. Bancária - Outras Fontes - (EC)	39.093.815			39.093.815				
1.800.250.000 Recursos Vinculados ao RPPS - Fundo em Capitalização (Plano Previdenciário) - Contribuição Previdenciária - (EC)	1.206.829	1.206.829						
1.801.240.000 Recursos vinculados ao RPPS - Recursos de Serviços-(EC)	16.532.939	16.532.939						



ÓRGÃO :		47000 Secretaria de Estado da Administração																					
UNIDADE ORÇAMENTÁRIA :		47093 Fundo Patrimonial																				Em R\$ 1,00	
1.801.250.000	Recursos Vinculados ao RPPS - Fundo em Capitalização (Plano Previdenciário) - Contribuição Previdenciária - (EC)	3.416.865.791	3.376.865.791			40.000.000																	
1.801.260.000	Recursos vinculados ao RPPS - Recursos Patrimoniais - (EC)	6.243.171	6.243.171																				
1.801.289.000	Recursos Vinculados ao RPPS - Fundo em Capitalização (Plano Previdenciário) - Remun. Disp. Bancária - Fundos IPREV - (EC)	35.358.227	35.358.227																				
1.802.250.000	Recursos vinculados ao RPPS - Taxa de Administração - (EC)	159.308.009	41.919.769			110.785.032			6.603.208														
1.802.285.000	Recursos vinculados ao RPPS - Taxa de Administração - Remuneração Disp. Bancária - (EC)	5.474.417							5.474.417														
1.803.250.000	Recursos vinculados ao Sistema de Proteção Social dos Militares (SPSM) - (EC)	537.538.579	517.038.579			20.500.000																	
1.803.289.000	Recursos Vinculados ao Sistema de Proteção Social dos Militares (SPSM) - EC	185.882	185.882																				
TOTAL DO ÓRGÃO		12.269.997.374	11.028.355.595			1.205.581.052			36.060.727														

TOTAL DA UNIDADE

14.757.344

QUADRO SÍNTESE POR FUNÇÃO

04 Administração

14.757.344



ÓRGÃO : 47000 Secretaria de Estado da Administração
 UNIDADE ORÇAMENTÁRIA : 47093 Fundo Patrimonial

Em R\$ 1,00

QUADRO SÍNTESE POR SUBFUNÇÃO

122	Administração Geral	9.506.000
126	Tecnologia da Informação	5.251.344

QUADRO SÍNTESE POR PROGRAMA

0900	Gestão Administrativa - Poder Executivo	14.757.344
------	---	------------

QUADRO SÍNTESE POR FONTES E GRUPOS DA DESPESA

FONTE	TOTAL	PESSOAL E ENC. SOCIAIS	JUROS E ENC. DÍVIDA	OUTRAS DESP. CORR.	INVESTIMENTOS	INVERSÕES FINANCEIRAS	AMORTIZAÇÃO DA DÍVIDA	RESERVA
1.500.100.000 Recursos Não Vinculados de Impostos - Receita Líquida Disponível - RLD - Fonte Tesouro - (EC)	5.257.344			3.445.794	1.811.550			
1.755.298.000 Recursos de Alienação de Bens/Ativos - Outras Fontes - (EC)	9.500.000				9.500.000			
TOTAL DA UNIDADE ORÇAMENTÁRIA	14.757.344			3.445.794	11.311.550			

DETALHAMENTO DO CRÉDITO ORÇAMENTÁRIO

RECURSOS DE TODAS AS FONTES

FUNCIONAL		PROGRAMA / AÇÃO / SUBAÇÃO	ESF	GRUPO DE DESPESA	MD	FR	VALOR
04.122	900	Gestão Administrativa - Poder Executivo					
	900.0239	Manutenção de serviços					
	900.0239.010987	Administração e manutenção dos serviços administrativos gerais - FUNPAT - SEA	F	3 Outras Despesas Correntes	90	1.500.100.000	6.000.000
	900.0255	Aquisição de equipamentos					
	900.0255.012753	Aquisição de bens móveis para serviços administrativos FUNPAT - SEA	F	4 Investimentos	90	1.755.298.000	4.750.000
	900.0353	Ampliação e reforma de imóveis					
	900.0353.009259	Ampliação e reforma de imóveis - FUNPAT - SEA	F				1.700.000



ÓRGÃO : 47000 Secretaria de Estado da Administração

UNIDADE ORÇAMENTÁRIA : 47093 Fundo Patrimonial

Em R\$ 1,00

DETALHAMENTO DO CRÉDITO ORÇAMENTÁRIO

RECURSOS DE TODAS AS FONTES

FUNCIONAL		PROGRAMA / AÇÃO / SUBAÇÃO	ESF	GRUPO DE DESPESA	MD	FR	VALOR
04.126	900.1091	Construção e aquisição de bens imóveis		4 Investimentos	90	1.755.298.000	1.700.000,00
	900.1091.012750	Construção e aquisição de bens imóveis - FUNPAT - SEA	F				3.050.000,00
	900	Gestão Administrativa - Poder Executivo		4 Investimentos	90	1.755.298.000	3.050.000,00
	900.0241	Manutenção de sistemas e serviços					
	900.0241.015408	Manutenção dos serviços de tecnologia da informação e comunicação - FUNPAT - SEA	F				3.439.794,00
	900.0539	Manutenção e modernização de sistema		3 Outras Despesas Correntes	90	1.500.100.000	3.439.794,00
	900.0539.014237	Modernização dos serviços de tecnologia da informação e comunicação - FUNPAT - SEA	F				1.811.550,00
				4 Investimentos	90	1.500.100.000	1.811.550,00
				TOTAL FISCAL			14.757.340,00



ÓRGÃO : 47000 Secretaria de Estado da Administração
 UNIDADE ORÇAMENTÁRIA : 47093 Fundo Patrimonial

Em R\$ 1,00

DETALHAMENTO DAS AÇÕES

RECURSOS DE TODAS AS FONTES

FUNCIONAL		PROGRAMA / AÇÃO / SUBAÇÃO / PRODUTO	UNIDADE MEDIDA / QUANTIDADE	CUSTO
04.122	900	Gestão Administrativa - Poder Executivo		
	900.0239	Manutenção de serviços		
	900.0239.010987	Administração e manutenção dos serviços administrativos gerais - FUNPAT - SEA	unidade	6.000
		Unidade mantida	1	
	900.0255	Aquisição de equipamentos		
	900.0255.012753	Aquisição de bens móveis para serviços administrativos FUNPAT - SEA	unidade	4.750.000
		Equipamento adquirido	1.296	
	900.0353	Ampliação e reforma de imóveis		
	900.0353.009259	Ampliação e reforma de imóveis - FUNPAT - SEA	unidade	1.700.000
		Obra executada	4	
	900.1091	Construção e aquisição de bens imóveis		
	900.1091.012750	Construção e aquisição de bens imóveis - FUNPAT - SEA	unidade	3.050.000
		Imóvel adquirido	1	
04.126	900	Gestão Administrativa - Poder Executivo		
	900.0241	Manutenção de sistemas e serviços		
	900.0241.015408	Manutenção dos serviços de tecnologia da informação e comunicação - FUNPAT - SEA	unidade	3.439.794
		Sistema mantido	3	
	900.0539	Manutenção e modernização de sistema		
	900.0539.014237	Modernização dos serviços de tecnologia da informação e comunicação - FUNPAT - SEA	unidade	1.811.550
		Sistema desenvolvido	4	
			TOTAL	14.757.344



Ano Base: 2025

ÓRGÃO	:	48000 Secretaria de Estado da Saúde	
UNIDADE ORÇAMENTÁRIA	:	48091 Fundo Estadual de Saúde	Em R\$ 1,00
TOTAL DO ÓRGÃO			7.459.694.569
QUADRO SÍNTESE POR FUNÇÃO			
10	Saúde		7.459.694.569
QUADRO SÍNTESE POR SUBFUNÇÃO			
092	Representação Judicial e Extrajudicial		6.000.000
122	Administração Geral		3.133.679.988
124	Controle Interno		1.000
126	Tecnologia da Informação		30.000.000
128	Formação de Recursos Humanos		6.819.999
131	Comunicação Social		2.000.000
183	Informação e Inteligência		800.000
242	Assistência à Pessoa com Deficiência		25.100.000
243	Assistência à Criança e ao Adolescente		1.000
301	Atenção Básica		146.390.292
302	Assistência Hospitalar e Ambulatorial		3.781.928.619
303	Suporte Profilático e Terapêutico		165.802.200
304	Vigilância Sanitária		19.420.999
305	Vigilância Epidemiológica		16.600.000
306	Alimentação e Nutrição		130.000
331	Proteção e Benefícios ao Trabalhador		50.000
571	Desenvolvimento Científico		1.000.000
781	Transporte Aéreo		27.000.000
785	Transportes Especiais		16.500.000
846	Outros Encargos Especiais		80.470.477
QUADRO SÍNTESE POR PROGRAMA			
0101	Acelera Santa Catarina		38.390
0400	Gestão Estratégica e Inovação		718.285.456
0410	Vigilância em Saúde		36.020.999
0420	Atenção Primária à Saúde		177.835.000
0430	Atenção Especializada à Saúde		3.633.637.155
0701	Redução da Criminalidade		1.000
0810	Comunicação do Poder Executivo		2.000.000



Ano Base: 2025

ÓRGÃO	:	48000 Secretaria de Estado da Saúde	
UNIDADE ORÇAMENTÁRIA	:	48091 Fundo Estadual de Saúde	Em R\$ 1,00
TOTAL DO ÓRGÃO			7.459.694.569
0850	Gestão de Pessoas		2.805.356.089
0855	Saúde Ocupacional		50.000
0875	Advocacia do Estado de Santa Catarina		6.000.000
0990	Encargos Especiais		80.470.477
QUADRO SÍNTESE POR UNIDADES ORÇAMENTÁRIAS			
48091	Fundo Estadual de Saúde		7.398.962.779
48092	Fundo Catarinense para o Desenvolvimento da Saúde		36.396
48093	Fundo Estadual de Apoio aos Hospitais Filantrópicos, HEMOSC, CEPON e Hospitais Municipais		60.695.394



ÓRGÃO : 48000 Secretaria de Estado da Saúde

UNIDADE ORÇAMENTÁRIA : 48091 Fundo Estadual de Saúde

Em R\$ 1,00

QUADRO SÍNTESE POR FONTES E GRUPOS DE DESPESAS

FUNÇÃO	PROGRAMA	PROJETO	ATIVIDADE	DESCRIÇÃO	TOTAL	PESSOAL E ENC. SOCIAIS	JUROS E ENC. DÍVIDAS	OUTRAS DESP. CORR.	INVESTIMEN - TOS	INVERSÕES FINANCEIRAS	AMORTIZAÇÃO DA DÍVIDA	RESERVA
1.500.100.000	Recursos Não Vinculados de Impostos - Receita Líquida Disponível - RLD - Fonte Tesouro - (EC)				6.004.515.601	2.477.190.484	32.188.191	3.187.747.971	254.106.669	5.000.000	48.282.286	
1.501.269.000	Outros Recursos Não Vinculados - Outros Recursos - (EC)				1.913.001			1.913.001				
1.600.223.000	Transferências Fundo a Fundo de Recursos do SUS Prov. do Governo Federal - Convênio Manutenção - Outras Fontes (EC)				1.239.014.735			1.239.014.735				
1.601.233.000	Transferências Fundo a Fundo de Recursos do SUS - Prov. do Governo Federal - Convênio Investimento - Outras Fontes (EC)				6.896.708			3.896.708	3.000.000			
1.605.223.000	Assistência Financeira da União destinada à complementação ao pgto dos pisos salariais para profissionais de enfermagem - (EC)				90.573.960			90.573.960				
1.631.223.000	Transferências do Governo Federal ref. a Convênios e Instrumentos Congêneres Vinc. à Saúde - Manutenção - Outras Fontes (EC)				229.529			229.529				



ÓRGÃO :		48000 Secretaria de Estado da Saúde						
UNIDADE ORÇAMENTÁRIA :		48091 Fundo Estadual de Saúde						
		Em R\$ 1,00						
1.659.119.000	Outros Recursos Vinculados à Saúde - Vigilância em Saúde - Fonte Tesouro - (EC)	74.730.856			10.000.000	64.730.856		
1.659.260.000	Outros Recursos Vinculados a Saúde - Aluguéis de salas - Outras Fontes - (EC)	4.802.615			4.301.615	501.000		
1.659.269.000	Outros Recursos Vinculados a Saúde - Receita de Prêmios de Seguros - Outras Fontes - (EC)	2.892.911			2.792.911	100.000		
1.659.285.000	Outros Recursos Vinculados à Saúde - Remuneração de Disp. Bancária - Outras Fontes (EC)	34.078.849			34.077.849	1.000		
1.749.269.000	Outras vinculações de transferências - Outros Recursos - Outras Fontes - (EC)	7.482			7.482			
1.899.285.000	Outros Recursos Vinculados - Remuneração de Disp. Bancária - Executivo -Outras Fontes - (EC)	38.322			38.322			
TOTAL DO ÓRGÃO		7.459.694.569	2.477.190.484	32.188.191	4.574.594.083	322.439.525	5.000.000	48.282.286

TOTAL DA UNIDADE**7.398.962.779**

QUADRO SÍNTESE POR FUNÇÃO

10 Saúde

7.398.962.779

QUADRO SÍNTESE POR SUBFUNÇÃO

092 Representação Judicial e Extrajudicial

6.000.000

122 Administração Geral

3.133.679.988



Ano Base: 2025

ÓRGÃO	:	48000 Secretaria de Estado da Saúde	
UNIDADE ORÇAMENTÁRIA	:	48091 Fundo Estadual de Saúde	Em R\$ 1,00
124	Controle Interno		1.000.000,00
126	Tecnologia da Informação		30.000.000,00
128	Formação de Recursos Humanos		6.819.999,00
131	Comunicação Social		2.000.000,00
183	Informação e Inteligência		800.000,00
242	Assistência à Pessoa com Deficiência		25.100.000,00
243	Assistência à Criança e ao Adolescente		1.000.000,00
301	Atenção Básica		146.390.292,00
302	Assistência Hospitalar e Ambulatorial		3.721.196.826,00
303	Suporte Profilático e Terapêutico		165.802.200,00
304	Vigilância Sanitária		19.420.996,00
305	Vigilância Epidemiológica		16.600.000,00
306	Alimentação e Nutrição		130.000,00
331	Proteção e Benefícios ao Trabalhador		50.000,00
571	Desenvolvimento Científico		1.000.000,00
781	Transporte Aéreo		27.000.000,00
785	Transportes Especiais		16.500.001,00
846	Outros Encargos Especiais		80.470.477,00
QUADRO SÍNTESE POR PROGRAMA			
0101	Acelera Santa Catarina		2.000.000,00
0400	Gestão Estratégica e Inovação		718.285.456,00
0410	Vigilância em Saúde		36.020.996,00
0420	Atenção Primária à Saúde		177.835.000,00
0430	Atenção Especializada à Saúde		3.572.941.761,00
0701	Redução da Criminalidade		1.000.000,00
0810	Comunicação do Poder Executivo		2.000.000,00
0850	Gestão de Pessoas		2.805.356.089,00
0855	Saúde Ocupacional		50.000.000,00
0875	Advocacia do Estado de Santa Catarina		6.000.000,00
0990	Encargos Especiais		80.470.477,00



ÓRGÃO : 48000 Secretaria de Estado da Saúde

UNIDADE ORÇAMENTÁRIA : 48091 Fundo Estadual de Saúde

Em R\$ 1,00

QUADRO SÍNTESE POR FONTES E GRUPOS DA DESPESA

FONTE	TOTAL	PESSOAL E ENC. SOCIAIS	JUROS E ENC. DÍVIDA	OUTRAS DESP. CORR.	INVESTIMENTOS	INVERSÕES FINANCEIRAS	AMORTIZAÇÃO DA DÍVIDA	RESERVA
1.500.100.000 Recursos Não Vinculados de Impostos - Receita Líquida Disponível - RLD - Fonte Tesouro - (EC)	5.946.515.601	2.477.190.484	32.188.191	3.129.747.971	254.106.669	5.000.000	48.282.286	
1.501.269.000 Outros Recursos Não Vinculados - Outros Recursos - (EC)	1.913.001			1.913.001				
1.600.223.000 Transferências Fundo a Fundo de Recursos do SUS Prov. do Governo Federal - Convênio Manutenção - Outras Fontes (EC)	1.239.014.735			1.239.014.735				
1.601.233.000 Transferências Fundo a Fundo de Recursos do SUS - Prov. do Governo Federal - Convênio Investimento - Outras Fontes (EC)	6.896.708			3.896.708	3.000.000			
1.605.223.000 Assistência Financeira da União destinada à complementação ao pgto dos pisos salariais para profissionais de enfermagem - (EC)	90.573.960			90.573.960				
1.631.223.000 Transferências do Governo Federal ref. a Convênios e Instrumentos Congêneres Vinc. à Saúde - Manutenção - Outras Fontes (EC)	229.529			229.529				
1.659.119.000 Outros Recursos Vinculados à Saúde - Vigilância em Saúde - Fonte Tesouro - (EC)	74.730.856			10.000.000	64.730.856			



ÓRGÃO	: 48000 Secretaria de Estado da Saúde							
UNIDADE ORÇAMENTÁRIA	: 48091 Fundo Estadual de Saúde							
Em R\$ 1,00								
1.659.260.000	Outros Recursos Vinculados a Saúde - Aluguéis de salas - Outras Fontes - (EC)	4.802.615			4.301.615	501.000		
1.659.269.000	Outros Recursos Vinculados a Saúde - Receita de Prêmios de Seguros - Outras Fontes - (EC)	2.892.911			2.792.911	100.000		
1.659.285.000	Outros Recursos Vinculados à Saúde - Remuneração de Disp. Bancária - Outras Fontes (EC)	31.347.059			31.346.059	1.000		
1.749.269.000	Outras vinculações de transferências - Outros Recursos - Outras Fontes - (EC)	7.482			7.482			
1.899.285.000	Outros Recursos Vinculados - Remuneração de Disp. Bancária - Executivo - Outras Fontes - (EC)	38.322			38.322			
TOTAL DA UNIDADE ORÇAMENTÁRIA		7.398.962.779	2.477.190.484	32.188.191	4.513.862.293	322.439.525	5.000.000	48.282.286

DETALHAMENTO DO CRÉDITO ORÇAMENTÁRIO

RECURSOS DE TODAS AS FONTES

FUNCIONAL		PROGRAMA / AÇÃO / SUBAÇÃO	ESF	GRUPO DE DESPESA	MD	FR	VALOR
10.092	875	Advocacia do Estado de Santa Catarina					
	875.0345	Pagamento de encargos					
	875.0345.015029	Pagamento de sentenças de pequeno valor - Saúde	S				6.000.000
				1 Pessoal e Encargos Sociais	90	1.500.100.000	1.000
				3 Outras Despesas Correntes	90	1.500.100.000	5.999.000
10.122	400	Gestão Estratégica e Inovação					
	400.0048	Manutenção de atividades					
	400.0048.011443	Manutenção das atividades do conselho estadual de saúde	S				500.000
				3 Outras Despesas Correntes	90	1.500.100.000	500.000
	400.0230	Benefícios a entidades					



ÓRGÃO : 48000 Secretaria de Estado da Saúde

UNIDADE ORÇAMENTÁRIA : 48091 Fundo Estadual de Saúde

Em R\$ 1,00

DETALHAMENTO DO CRÉDITO ORÇAMENTÁRIO

RECURSOS DE TODAS AS FONTES

FUNCIONAL	PROGRAMA / AÇÃO / SUBAÇÃO	ESF	GRUPO DE DESPESA	MD	FR	VALOR
400.0230.016025	Repasse financeiro destinado ao Piso Salarial da Enfermagem	S				90.573.960,00
			3 Outras Despesas Correntes	50	1.605.223.000	90.573.960,00
400.0239	Manutenção de serviços					
400.0239.004650	Administração e manutenção dos serviços administrativos gerais - SES	S				142.636.080,00
			3 Outras Despesas Correntes	90	1.500.100.000	142.300.000,00
			3 Outras Despesas Correntes	90	1.659.269.000	328.600,00
			3 Outras Despesas Correntes	90	1.749.269.000	7.480,00
400.0239.011481	Manutenção dos serviços administrativos das Gerências Regionais de Saúde	S				2.201.000,00
			3 Outras Despesas Correntes	90	1.500.100.000	2.200.000,00
			3 Outras Despesas Correntes	90	1.659.260.000	1.000,00
400.0261	Aquisição de veículos					
400.0261.014016	Aquisição de veículos para a Secretaria de Estado da Saúde	S				32.730.850,00
			4 Investimentos	90	1.500.100.000	8.000.000,00
			4 Investimentos	90	1.659.119.000	24.730.850,00
400.1091	Construção e aquisição de bens imóveis					
400.1091.014758	Aquisição de imóveis para uso da Secretaria de Estado da Saúde	S				500.000,00
			4 Investimentos	90	1.500.100.000	500.000,00
400.1297	SC Levada a Sério					
400.1297.015460	Realização de ações de saúde - SC Levada a Sério	S				60.000.000,00



ÓRGÃO : 48000 Secretaria de Estado da Saúde

UNIDADE ORÇAMENTÁRIA : 48091 Fundo Estadual de Saúde

Em R\$ 1,00

DETALHAMENTO DO CRÉDITO ORÇAMENTÁRIO

RECURSOS DE TODAS AS FONTES

FUNCIONAL		PROGRAMA / AÇÃO / SUBAÇÃO	ESF	GRUPO DE DESPESA	MD	FR	VALOR					
10.122	400.1316 400.1316.016163	Implementação do programa SUS Digital Implementação do Programa SUS Digital	S	3 Outras Despesas Correntes	40	1.500.100.000	23.279.000					
				3 Outras Despesas Correntes	90	1.500.100.000	1.000					
				4 Investimentos	40	1.500.100.000	36.700.000					
				4 Investimentos	90	1.500.100.000	20.000					
				3 Outras Despesas Correntes	90	1.500.100.000	2.000					
				3 Outras Despesas Correntes	90	1.600.223.000	750					
				3 Outras Despesas Correntes	90	1.600.223.000	1.000					
				4 Investimentos	90	1.500.100.000	250					
				850	Gestão de Pessoas	S	1 Pessoal e Encargos Sociais	90	1.500.100.000	2.804.536.080		
				850.0949	Administração de pessoal e encargos sociais							
850.0949.001018	Administração de pessoal e encargos sociais - SES											
10.124	400 400.0051 400.0051.014232	Gestão Estratégica e Inovação Ações de readequação e qualificação Promoção, qualificação e aperfeiçoamento da Ouvidoria do SUS do Estado de Santa Catarina	S	1 Pessoal e Encargos Sociais	91						1.500.100.000	2.303.817.160
				1 Pessoal e Encargos Sociais	91						1.500.100.000	173.371.310
				3 Outras Despesas Correntes	90						1.500.100.000	281.213.850
				3 Outras Despesas Correntes	91						1.500.100.000	46.133.740
				3 Outras Despesas Correntes	90						1.500.100.000	1.000
				3 Outras Despesas Correntes	90						1.500.100.000	1.000



ÓRGÃO : 48000 Secretaria de Estado da Saúde

UNIDADE ORÇAMENTÁRIA : 48091 Fundo Estadual de Saúde

Em R\$ 1,00

DETALHAMENTO DO CRÉDITO ORÇAMENTÁRIO

RECURSOS DE TODAS AS FONTES

FUNCIONAL		PROGRAMA / AÇÃO / SUBAÇÃO	ESF	GRUPO DE DESPESA	MD	FR	VALOR
10.126	400	Gestão Estratégica e Inovação					
	400.1262	Realização de ações					
	400.1262.004771	Aquisição, manutenção, modernização e inovação do processo de tecnologia da informação e comunicação	S				30.000.000
				3 Outras Despesas Correntes	90	1.500.100.000	29.868.710
				3 Outras Despesas Correntes	91	1.500.100.000	129.280
				4 Investimentos	90	1.500.100.000	2.000
10.128	400	Gestão Estratégica e Inovação					
	400.0984	Qualificação dos trabalhadores do SUS					
	400.0984.011453	Formação e qualificação dos profissionais do Sistema Único de Saúde	S				5.999.999
				3 Outras Despesas Correntes	90	1.500.100.000	1.000.000
				3 Outras Despesas Correntes	90	1.600.223.000	2.999.999
				3 Outras Despesas Correntes	90	1.659.285.000	2.000.000
10.128	850	Gestão de Pessoas					
	850.0006	Encargos com estagiários					
	850.0006.004617	Encargos com estagiários - SES	S				820.000
				3 Outras Despesas Correntes	90	1.500.100.000	820.000
10.131	810	Comunicação do Poder Executivo					
	810.0132	Realização de campanhas					
	810.0132.010345	Campanhas de caráter social, informativa e institucional - Saúde - SES	S				2.000.000
				3 Outras Despesas Correntes	90	1.500.100.000	2.000.000



ÓRGÃO : 48000 Secretaria de Estado da Saúde

UNIDADE ORÇAMENTÁRIA : 48091 Fundo Estadual de Saúde

Em R\$ 1,00

DETALHAMENTO DO CRÉDITO ORÇAMENTÁRIO

RECURSOS DE TODAS AS FONTES

FUNCIONAL		PROGRAMA / AÇÃO / SUBAÇÃO	ESF	GRUPO DE DESPESA	MD	FR	VALOR
10.183	400	Gestão Estratégica e Inovação					
	400.1288	Implantação de centros e centrais					
	400.1288.015446	Implantação do Centro de Informações Estratégicas para a Gestão do SUS	S				800.000.000
				3 Outras Despesas Correntes	90	1.500.100.000	640.000.000
				4 Investimentos	90	1.500.100.000	160.000.000
10.242	430	Atenção Especializada à Saúde					
	430.0555	Realizar serviços assistenciais					
	430.0555.013266	Realização dos serviços assistenciais e de manutenção do Centro Catarinense de Reabilitação - CCR	S				25.100.000.000
				3 Outras Despesas Correntes	41	1.500.100.000	472.800.000
				3 Outras Despesas Correntes	90	1.500.100.000	21.335.780.000
				3 Outras Despesas Correntes	90	1.600.223.000	3.000.000.000
				3 Outras Despesas Correntes	90	1.659.260.000	100.000.000
				4 Investimentos	90	1.500.100.000	191.410.000
10.243	701	Redução da Criminalidade					
	701.0037	Benefícios a crianças/adolescentes					
	701.0037.010674	Ações no programa educacional de resistência às drogas e à violência - PROERD	S				1.000.000.000
				3 Outras Despesas Correntes	90	1.500.100.000	1.000.000.000
10.301	420	Atenção Primária à Saúde					
	420.1015	Ações na área da saúde					
	420.1015.011489	Incentivo financeiro aos municípios contemplados no programa catarinense de inclusão social - PROCIS	S				6.700.000.000



ÓRGÃO : 48000 Secretaria de Estado da Saúde

UNIDADE ORÇAMENTÁRIA : 48091 Fundo Estadual de Saúde

Em R\$ 1,00

DETALHAMENTO DO CRÉDITO ORÇAMENTÁRIO

RECURSOS DE TODAS AS FONTES

FUNCIONAL		PROGRAMA / AÇÃO / SUBAÇÃO	ESF	GRUPO DE DESPESA	MD	FR	VALOR
				3 Outras Despesas Correntes	41	1.500.100.000	6.700.000,00
	420.1229	Cofinanciamento de equipes					
	420.1229.011485	Cofinanciamento estadual para equipes atenção primária	S				135.000,00
				3 Outras Despesas Correntes	41	1.500.100.000	135.000,00
	420.1229.013264	Cofinanciamento estadual às equipes de atenção primária prisional	S				2.505,00
				3 Outras Despesas Correntes	41	1.500.100.000	2.505,00
10.301	430	Atenção Especializada à Saúde					
	430.1223	Apoio a ações de saúde					
	430.1223.016185	Cofinanciamento Estadual para os Serviços Residenciais Terapêuticos (SRT) Tipo II	S				2.185,29
				3 Outras Despesas Correntes	41	1.500.100.000	2.185,29
10.302	101	Acelera Santa Catarina					
	101.0383	Aquisição de mobiliário e equipamentos					
	101.0383.012586	Aquisição de equipamentos para as unidades da SES com obras do Pacto por SC	S				2.000,00
				4 Investimentos	90	1.500.100.000	1.000,00
				4 Investimentos	90	1.659.285.000	1.000,00
10.302	400	Gestão Estratégica e Inovação					
	400.0988	Atendimento de ações judiciais					
	400.0988.011478	Atendimento das ações judiciais	S				300.500,00
				3 Outras Despesas Correntes	90	1.500.100.000	299.954,14
				3 Outras Despesas Correntes	90	1.600.223.000	500,00



ÓRGÃO : 48000 Secretaria de Estado da Saúde
 UNIDADE ORÇAMENTÁRIA : 48091 Fundo Estadual de Saúde

Em R\$ 1,00

DETALHAMENTO DO CRÉDITO ORÇAMENTÁRIO

RECURSOS DE TODAS AS FONTES

FUNCIONAL	PROGRAMA / AÇÃO / SUBAÇÃO	ESF	GRUPO DE DESPESA	MD	FR	VALOR
			4 Investimentos	90	1.500.100.000	45.853,00
400.1076	Emendas parlamentares					
400.1076.014240	Emendas parlamentares impositivas da Saúde	S				46.839.558,00
			3 Outras Despesas Correntes	40	1.500.100.000	5.847.666,00
			3 Outras Despesas Correntes	50	1.500.100.000	17.381.030,00
			3 Outras Despesas Correntes	90	1.500.100.000	4.812,00
			3 Outras Despesas Correntes	94	1.500.100.000	168,00
			4 Investimentos	40	1.500.100.000	7.445.000,00
			4 Investimentos	50	1.500.100.000	15.502.840,00
			4 Investimentos	90	1.500.100.000	382.582,00
			4 Investimentos	94	1.500.100.000	275.440,00
400.1113	Enfrentamento da pandemia					
400.1113.015037	Enfrentamento de situações de emergências em saúde pública	S				4.001.000,00
			1 Pessoal e Encargos Sociais	90	1.500.100.000	1.000,00
			3 Outras Despesas Correntes	41	1.500.100.000	3.997.000,00
			3 Outras Despesas Correntes	90	1.500.100.000	2.000,00
			3 Outras Despesas Correntes	90	1.600.223.000	1.000,00
10.302	Atenção Especializada à Saúde					
430	Realização de convênios					
430.0220	Realização de convênios para ações de saúde	S				250.267,85
430.0220.011328						



ÓRGÃO : 48000 Secretaria de Estado da Saúde

UNIDADE ORÇAMENTÁRIA : 48091 Fundo Estadual de Saúde

Em R\$ 1,00

DETALHAMENTO DO CRÉDITO ORÇAMENTÁRIO

RECURSOS DE TODAS AS FONTES

FUNCIONAL	PROGRAMA / AÇÃO / SUBAÇÃO	ESF	GRUPO DE DESPESA	MD	FR	VALOR
			3 Outras Despesas Correntes	20	1.500.100.000	1.000.000,00
			3 Outras Despesas Correntes	40	1.500.100.000	2.835.250,00
			3 Outras Despesas Correntes	40	1.600.223.000	2.310.780,00
			3 Outras Despesas Correntes	40	1.631.223.000	5.300,00
			3 Outras Despesas Correntes	40	1.899.285.000	880,00
			3 Outras Despesas Correntes	50	1.500.100.000	29.761.090,00
			3 Outras Despesas Correntes	50	1.600.223.000	97.689.210,00
			3 Outras Despesas Correntes	50	1.631.223.000	224.220,00
			3 Outras Despesas Correntes	50	1.899.285.000	37.430,00
			4 Investimentos	40	1.500.100.000	12.179.730,00
			4 Investimentos	50	1.500.100.000	105.221.910,00
			4 Investimentos	90	1.500.100.000	1.000,00
430.0230	Benefícios a entidades					
430.0230.011320	Custeio de procedimentos hospitalares e ambulatoriais de média e alta complexidade	S				545.987.750,00
			3 Outras Despesas Correntes	41	1.500.100.000	60.542.450,00
			3 Outras Despesas Correntes	50	1.600.223.000	1.000,00
			3 Outras Despesas Correntes	50	1.659.285.000	3.901.020,00



ÓRGÃO : 48000 Secretaria de Estado da Saúde

UNIDADE ORÇAMENTÁRIA : 48091 Fundo Estadual de Saúde

Em R\$ 1,00

DETALHAMENTO DO CRÉDITO ORÇAMENTÁRIO

RECURSOS DE TODAS AS FONTES

FUNCIONAL	PROGRAMA / AÇÃO / SUBAÇÃO	ESF	GRUPO DE DESPESA	MD	FR	VALOR
430.0230.011325	Manutenção do Programa de Valorização dos Hospitais (PVH)	S	3 Outras Despesas Correntes	90	1.500.100.000	29.457.543,00
			3 Outras Despesas Correntes	90	1.600.223.000	450.986.755,00
			3 Outras Despesas Correntes	90	1.659.285.000	1.098.970,00
			3 Outras Despesas Correntes			650.000.000,00
			3 Outras Despesas Correntes	40	1.500.100.000	1.000,00
			3 Outras Despesas Correntes	41	1.500.100.000	184.769.570,00
			3 Outras Despesas Correntes	50	1.500.100.000	4.109.329,00
			3 Outras Despesas Correntes	90	1.500.100.000	211.120.099,00
			3 Outras Despesas Correntes	90	1.600.223.000	250.000.000,00
			430.0230.013253	Aquisição de equip, material permanente e mobiliário para as unid adm da SES e estab. de saúde	S	4 Investimentos
4 Investimentos	90	1.601.233.000				3.000.000,00
4 Investimentos	90	1.659.119.000				40.000.000,00
4 Investimentos	90	1.659.260.000				500.000,00
4 Investimentos	90	1.659.269.000				100.000,00
4 Investimentos	90	1.659.269.000				100.000,00
430.0441	Realização de cirurgias eletivas	S				429.350.440,00
430.0441.011324	Realização de cirurgias eletivas		3 Outras Despesas Correntes	41	1.500.100.000	145.325.300,00
			3 Outras Despesas Correntes	50	1.500.100.000	1.000,00
			3 Outras Despesas Correntes			



ÓRGÃO : 48000 Secretaria de Estado da Saúde

UNIDADE ORÇAMENTÁRIA : 48091 Fundo Estadual de Saúde

Em R\$ 1,00

DETALHAMENTO DO CRÉDITO ORÇAMENTÁRIO

RECURSOS DE TODAS AS FONTES

FUNCIONAL	PROGRAMA / AÇÃO / SUBAÇÃO	ESF	GRUPO DE DESPESA	MD	FR	VALOR
			3 Outras Despesas Correntes	90	1.500.100.000	194.023.133
			3 Outras Despesas Correntes	90	1.600.223.000	90.000.000
			4 Investimentos	90	1.500.100.000	1.000.000
430.0594	Construção de policlínica					
430.0594.016001	Construção da Policlínica de Rio do Sul	S				1.000.000
			3 Outras Despesas Correntes	90	1.500.100.000	1.000.000
430.0642	Transplante de órgãos e tecidos					
430.0642.011285	Realização das atividades de doação e transplante de órgãos e tecidos	S				800.000.000
			3 Outras Despesas Correntes	90	1.500.100.000	191.790.000
			3 Outras Despesas Correntes	90	1.600.223.000	500.000.000
			4 Investimentos	90	1.500.100.000	108.210.000
430.0965	Ações de saúde					
430.0965.005429	Manutenção das unidades hospitalares sob administração direta da SES	S				345.507.960
			3 Outras Despesas Correntes	90	1.500.100.000	199.924.320
			3 Outras Despesas Correntes	90	1.501.269.000	1.913.000.000
			3 Outras Despesas Correntes	90	1.600.223.000	116.632.980
			3 Outras Despesas Correntes	90	1.659.260.000	3.651.610.000
			3 Outras Despesas Correntes	90	1.659.269.000	2.364.310.000



ÓRGÃO : 48000 Secretaria de Estado da Saúde
 UNIDADE ORÇAMENTÁRIA : 48091 Fundo Estadual de Saúde

Em R\$ 1,00

DETALHAMENTO DO CRÉDITO ORÇAMENTÁRIO

RECURSOS DE TODAS AS FONTES

FUNCIONAL	PROGRAMA / AÇÃO / SUBAÇÃO	ESF	GRUPO DE DESPESA	MD	FR	VALOR
			3 Outras Despesas Correntes	90	1.659.285.000	20.946.059,00
			3 Outras Despesas Correntes	91	1.500.100.000	68.792,00
			4 Investimentos	90	1.500.100.000	6.875,00
430.0965.011293	Manutenção do serviço Inter-Hospitalar	S	3 Outras Despesas Correntes	90	1.500.100.000	1.000,00
430.0965.011435	Rede de Atenção Psicossocial	S	3 Outras Despesas Correntes	90	1.600.223.000	1.400.000,00
430.0965.011437	Rede de atenção às urgências	S	3 Outras Despesas Correntes	90	1.600.223.000	105.000,00
430.0965.013270	Contratação de leitos, internações e serviços em caráter de urgência	S	3 Outras Despesas Correntes	90	1.500.100.000	500.000,00
			3 Outras Despesas Correntes	41	1.500.100.000	476.190,00
430.1018	Rede Cegonha		3 Outras Despesas Correntes	90	1.500.100.000	23.810,00
430.1018.011438	Rede Cegonha	S	3 Outras Despesas Correntes	90	1.600.223.000	23.500,00
			3 Outras Despesas Correntes	90	1.659.285.000	23.000,00
			3 Outras Despesas Correntes	90	1.659.285.000	500.000,00
430.1223	Apoio a ações de saúde		3 Outras Despesas Correntes	90	1.659.285.000	500.000,00
430.1223.011493	Cofinanciamento dos centros de especialidade odontológicas	S	3 Outras Despesas Correntes	90	1.659.285.000	3.000,00



ÓRGÃO : 48000 Secretaria de Estado da Saúde

UNIDADE ORÇAMENTÁRIA : 48091 Fundo Estadual de Saúde

Em R\$ 1,00

DETALHAMENTO DO CRÉDITO ORÇAMENTÁRIO

RECURSOS DE TODAS AS FONTES

FUNCIONAL	PROGRAMA / AÇÃO / SUBAÇÃO	ESF	GRUPO DE DESPESA	MD	FR	VALOR
			3 Outras Despesas Correntes	41	1.500.100.000	3.000.000,00
430.1223.014090	Cofinanciamento estadual aos centros de atenção psicossocial - CAPS	S				1.700.000,00
			3 Outras Despesas Correntes	41	1.500.100.000	1.700.000,00
430.1223.015015	Apoio financeiro aos consórcios intermunicipais de saúde	S				30.000.000,00
			3 Outras Despesas Correntes	94	1.500.100.000	29.999.000,00
430.1224	Acolhimento de pessoas		4 Investimentos	94	1.500.100.000	1.000,00
430.1224.015014	Custeio de vagas para acolhimento psicossocial em comunidades terapêuticas	S				14.942.140,00
			3 Outras Despesas Correntes	90	1.500.100.000	14.942.140,00
430.1226	Fornecimento de insumos					
430.1226.014089	Fornecimento de insumos para realização de exames do programa de triagem neonatal e pré-natal	S				100.000,00
			3 Outras Despesas Correntes	90	1.500.100.000	100.000,00
430.1228	Realização de ações na área da saúde					
430.1228.014772	Ações estratégicas de combate ao câncer de colo de útero e mama, com acesso à reconstrução mamária	S				2.000,00
			3 Outras Despesas Correntes	90	1.500.100.000	750,00
			3 Outras Despesas Correntes	90	1.600.223.000	1.000,00
			4 Investimentos	40	1.500.100.000	250,00
430.1231	Cofinanciamento de próteses					



ÓRGÃO : 48000 Secretaria de Estado da Saúde
 UNIDADE ORÇAMENTÁRIA : 48091 Fundo Estadual de Saúde

Em R\$ 1,00

DETALHAMENTO DO CRÉDITO ORÇAMENTÁRIO

RECURSOS DE TODAS AS FONTES

FUNCIONAL	PROGRAMA / AÇÃO / SUBAÇÃO	ESF	GRUPO DE DESPESA	MD	FR	VALOR
430.1231.011495	Cofinanciamento de prótese dentária produzida em laboratório regional de prótese dentária	S				4.200.000,00
			3 Outras Despesas Correntes	41	1.500.100.000	4.200.000,00
430.1232	Manutenção de unidades assistenciais					
430.1232.011441	Manutenção das unidades assistenciais administradas por organizações sociais	S				805.395.395,00
			3 Outras Despesas Correntes	50	1.500.100.000	755.867.163,00
			3 Outras Despesas Correntes	50	1.600.223.000	32.000.000,00
			4 Investimentos	50	1.500.100.000	17.528.230,00
430.1242	Realização de Concessão					
430.1242.014755	Concessão administrativa para o Complexo Hospitalar de Santa Catarina	S				5.000.000,00
			5 Inversões Financeiras	67	1.500.100.000	5.000.000,00
430.1242.015935	Financiamento das Unidades Assistenciais de Saúde em concessão do Estado	S				500.000,00
			3 Outras Despesas Correntes	40	1.500.100.000	50.000,00
			3 Outras Despesas Correntes	50	1.500.100.000	50.000,00
			3 Outras Despesas Correntes	90	1.500.100.000	50.000,00
			4 Investimentos	90	1.500.100.000	350.000,00
430.1243	Realização de serviços					
430.1243.011300	Realização dos serviços da Central Estadual de Telemedicina	S				3.000.000,00
			3 Outras Despesas Correntes	90	1.500.100.000	3.000.000,00
430.1262	Realização de ações					



ÓRGÃO : 48000 Secretaria de Estado da Saúde
 UNIDADE ORÇAMENTÁRIA : 48091 Fundo Estadual de Saúde

Em R\$ 1,00

DETALHAMENTO DO CRÉDITO ORÇAMENTÁRIO

RECURSOS DE TODAS AS FONTES

FUNCIONAL	PROGRAMA / AÇÃO / SUBAÇÃO	ESF	GRUPO DE DESPESA	MD	FR	VALOR
430.1262.013268	Construção, ampliação, reforma e manutenção das unidades de Atenção Primária da SES e estabelecimentos assistenciais de saúde	S				26.496.700,00
			3 Outras Despesas Correntes	90	1.500.100.000	10.274.113,00
			3 Outras Despesas Correntes	90	1.601.233.000	3.896.700,00
			3 Outras Despesas Correntes	90	1.659.260.000	499.000,00
			3 Outras Despesas Correntes	90	1.659.269.000	100.000,00
			4 Investimentos	90	1.500.100.000	11.725.888,00
			4 Investimentos	90	1.659.260.000	1.000,00
430.1262.015932	Financiamento para ampliação de leitos de UTI em SC	S				1.000,00
			3 Outras Despesas Correntes	90	1.500.100.000	1.000,00
430.1273	Ações de análise e serviços					
430.1273.013262	Ações de análise patológica e serviços de verificação de óbitos (SVO)	S				100.000,00
			3 Outras Despesas Correntes	90	1.500.100.000	10.000,00
			3 Outras Despesas Correntes	90	1.600.223.000	90.000,00
430.1280	Implantação da Carreta da Saúde					
430.1280.015931	Implementação da Carreta da Saúde	S				7.500.000,00
			4 Investimentos	90	1.500.100.000	7.500.000,00
430.1310	Concessão de OPME					
430.1310.016164	Concessão de bolsas para Estomias Intestinais, Urinárias e Respiratórias	S				42.001.000,00
			3 Outras Despesas Correntes	90	1.500.100.000	42.000.000,00



ÓRGÃO : 48000 Secretaria de Estado da Saúde

UNIDADE ORÇAMENTÁRIA : 48091 Fundo Estadual de Saúde

Em R\$ 1,00

DETALHAMENTO DO CRÉDITO ORÇAMENTÁRIO

RECURSOS DE TODAS AS FONTES

FUNCIONAL		PROGRAMA / AÇÃO / SUBAÇÃO	ESF	GRUPO DE DESPESA	MD	FR	VALOR
10.303	420	Atenção Primária à Saúde		3 Outras Despesas Correntes	90	1.600.223.000	1.000.000.000
	420.1015	Ações na área da saúde					
	420.1015.011477	Repasse financeiro aos municípios para compra de medicamentos básicos e insumos	S				33.500.000
				3 Outras Despesas Correntes	41	1.500.100.000	33.500.000
10.303	430	Atenção Especializada à Saúde					
	430.0425	Distribuição de medicamentos					
	430.0425.011201	Distribuição de medicamentos do componente estratégico	S				102.200.000
				3 Outras Despesas Correntes	90	1.500.100.000	102.200.000
	430.1244	Fornecer Insumo					
	430.1244.011200	Fornecimento de medicamentos do componente especializado e insumos	S				132.200.000
				3 Outras Despesas Correntes	90	1.500.100.000	85.000.000
				3 Outras Despesas Correntes	90	1.600.223.000	45.000.000
				3 Outras Despesas Correntes	90	1.659.285.000	2.200.000
10.304	410	Vigilância em Saúde					
	410.0641	Realização de exames e ensaios					
	410.0641.011254	Realização de exames e ensaios de interesse da saúde pública pelo laboratório central (LACEN)	S				10.550.000
				3 Outras Despesas Correntes	90	1.500.100.000	2.243.830
				3 Outras Despesas Correntes	90	1.600.223.000	2.800.000



ÓRGÃO : 48000 Secretaria de Estado da Saúde

UNIDADE ORÇAMENTÁRIA : 48091 Fundo Estadual de Saúde

Em R\$ 1,00

DETALHAMENTO DO CRÉDITO ORÇAMENTÁRIO

RECURSOS DE TODAS AS FONTES

FUNCIONAL		PROGRAMA / AÇÃO / SUBAÇÃO	ESF	GRUPO DE DESPESA	MD	FR	VALOR
				3 Outras Despesas Correntes	90	1.659.119.000	5.000.000
				3 Outras Despesas Correntes	90	1.659.260.000	50.000
				3 Outras Despesas Correntes	90	1.659.285.000	200.000
				4 Investimentos	90	1.500.100.000	256.160
	410.1228	Realização de ações na área da saúde					
	410.1228.011227	Ações de vigilância sanitária	S				8.870.990
				3 Outras Despesas Correntes	90	1.500.100.000	990
				3 Outras Despesas Correntes	90	1.600.223.000	3.370.000
				3 Outras Despesas Correntes	90	1.659.119.000	5.000.000
				3 Outras Despesas Correntes	90	1.659.285.000	500.000
10.305	410	Vigilância em Saúde					
	410.1054	Manutenção de ações					
	410.1054.011205	Ações de vigilância epidemiológica	S				16.600.000
				3 Outras Despesas Correntes	90	1.500.100.000	5.000.000
				3 Outras Despesas Correntes	90	1.600.223.000	11.600.000
10.306	420	Atenção Primária à Saúde					
	420.1218	Ações de vigilância alimentar e nutricional					
	420.1218.015450	Ações de vigilância alimentar e nutricional nas regiões de saúde	S				130.000
				3 Outras Despesas Correntes	90	1.600.223.000	130.000



ÓRGÃO : 48000 Secretaria de Estado da Saúde

UNIDADE ORÇAMENTÁRIA : 48091 Fundo Estadual de Saúde

Em R\$ 1,00

DETALHAMENTO DO CRÉDITO ORÇAMENTÁRIO

RECURSOS DE TODAS AS FONTES

FUNCIONAL		PROGRAMA / AÇÃO / SUBAÇÃO	ESF	GRUPO DE DESPESA	MD	FR	VALOR
10.331	855	Saúde Ocupacional					
	855.0445	Saúde e segurança no contexto ocupacional					
	855.0445.014753	Saúde e segurança no contexto ocupacional - SES	S				50.000,00
				3 Outras Despesas Correntes	90	1.500.100.000	50.000,00
10.571	400	Gestão Estratégica e Inovação					
	400.0412	Fomentar pesquisa					
	400.0412.011428	Fomento à pesquisa em saúde	S				1.000.000,00
				3 Outras Despesas Correntes	90	1.500.100.000	1.000.000,00
10.781	430	Atenção Especializada à Saúde					
	430.1210	Aquisição e locação de aeronave					
	430.1210.009375	Financiamento das unidades aeromédicas próprias do governo do estado	S				15.000.000,00
				3 Outras Despesas Correntes	90	1.500.100.000	15.000.000,00
	430.1210.014754	Locação de aeronaves para demandas da saúde	S				12.000.000,00
				3 Outras Despesas Correntes	90	1.500.100.000	12.000.000,00
10.785	430	Atenção Especializada à Saúde					
	430.0980	Ações do programa tratamento fora do domicílio					
	430.0980.011308	Atendimento de solicitações ao programa de Tratamento Fora de Domicílio - TFD	S				16.500.000,00
				3 Outras Despesas Correntes	90	1.500.100.000	16.500.000,00
10.846	990	Encargos Especiais					
	990.0345	Pagamento de encargos					
	990.0345.014230	Encargos gerais com serviços da dívida pública da Saúde	S				80.470.470,00



Ano Base: 2025

ÓRGÃO : 48000 Secretaria de Estado da Saúde
 UNIDADE ORÇAMENTÁRIA : 48091 Fundo Estadual de Saúde

Em R\$ 1,00

DETALHAMENTO DO CRÉDITO ORÇAMENTÁRIO

RECURSOS DE TODAS AS FONTES

FUNCIONAL	PROGRAMA / AÇÃO / SUBAÇÃO	ESF	GRUPO DE DESPESA	MD	FR	VALOR
			2 Juros e Encargos da Dívida	90	1.500.100.000	32.188.19
			6 Amortização da Dívida	90	1.500.100.000	48.282.28
				TOTAL SEGURIDADE SOCIAL		7.398.962.77



ÓRGÃO : 48000 Secretaria de Estado da Saúde

UNIDADE ORÇAMENTÁRIA : 48091 Fundo Estadual de Saúde

Em R\$ 1,00

DETALHAMENTO DAS AÇÕES

RECURSOS DE TODAS AS FONTES

FUNCIONAL		PROGRAMA / AÇÃO / SUBAÇÃO / PRODUTO	UNIDADE MEDIDA / QUANTIDADE	CUSTO
10.092	875	Advocacia do Estado de Santa Catarina		
	875.0345	Pagamento de encargos		
	875.0345.015029	Pagamento de sentenças de pequeno valor - Saúde		
		Encargo pago	unidade 1	6.000.000
10.122	400	Gestão Estratégica e Inovação		
	400.0048	Manutenção de atividades		
	400.0048.011443	Manutenção das atividades do conselho estadual de saúde		
		Unidade mantida	unidade 1	500.000
	400.0230	Benefícios a entidades		
	400.0230.016025	Repasse financeiro destinado ao Piso Salarial da Enfermagem		
		Entidade beneficiada	unidade 96	90.573.960
	400.0239	Manutenção de serviços		
	400.0239.004650	Administração e manutenção dos serviços administrativos gerais - SES		
		Unidade mantida	unidade 7	142.636.083
	400.0239.011481	Manutenção dos serviços administrativos das Gerências Regionais de Saúde		
		Unidade mantida	unidade 17	2.201.000
	400.0261	Aquisição de veículos		
	400.0261.014016	Aquisição de veículos para a Secretaria de Estado da Saúde		
		Veículo adquirido	unidade 103	32.730.856
	400.1091	Construção e aquisição de bens imóveis		
	400.1091.014758	Aquisição de imóveis para uso da Secretaria de Estado da Saúde		
		Imóvel adquirido	unidade 1	500.000
	400.1297	SC Levada a Sério		
	400.1297.015460	Realização de ações de saúde - SC Levada a Sério		
		Município atendido	unidade 295	60.000.000
	400.1316	Implementação do programa SUS Digital		



ÓRGÃO : 48000 Secretaria de Estado da Saúde

UNIDADE ORÇAMENTÁRIA : 48091 Fundo Estadual de Saúde

Em R\$ 1,00

DETALHAMENTO DAS AÇÕES

RECURSOS DE TODAS AS FONTES

FUNCIONAL		PROGRAMA / AÇÃO / SUBAÇÃO / PRODUTO	UNIDADE MEDIDA /	QUANTIDADE	CUSTO
10.122	400.1316.016163	Implementação do Programa SUS Digital	unidade	1	2.000
	850	Programa implantado			
	850.0949	Gestão de Pessoas			
10.124	850.0949.001018	Administração de pessoal e encargos sociais	unidade	13.963	2.804.536.089
	400	Administração de pessoal e encargos sociais - SES			
	400.0051	Servidor remunerado			
10.126	400.0051.014232	Gestão Estratégica e Inovação	unidade	1	1.000
	400	Ações de readequação e qualificação			
	400.1262	Promoção, qualificação e aperfeiçoamento da Ouvidoria do SUS do Estado de Santa Catarina			
10.128	400.1262.004771	Unidade mantida	unidade	43	30.000.000
	400	Gestão Estratégica e Inovação			
	400.0984	Realização de ações			
10.128	400.0984.011453	Aquisição, manutenção, modernização e inovação do processo de tecnologia da informação e comunicação	unidade	25.206	5.999.999
	850	Ação realizada			
	850.0006	Gestão Estratégica e Inovação			
10.131	850.0006.004617	Qualificação dos trabalhadores do SUS	unidade	500	820.000
	810	Formação e qualificação dos profissionais do Sistema Único de Saúde			
	810.0132	Pessoa capacitada			
10.131	810.0132.010345	Gestão de Pessoas	unidade	3	2.000.000
	810	Encargos com estagiários			
	810.0132	Encargos com estagiários - SES			
10.131	810.0132.010345	Estagiário contratado	unidade	3	2.000.000
	810	Comunicação do Poder Executivo			
	810.0132	Realização de campanhas			
10.131	810.0132.010345	Campanhas de caráter social, informativa e institucional - Saúde - SES	unidade	3	2.000.000
	810	Campanha realizada			
	810.0132	Campanha realizada			



ÓRGÃO : 48000 Secretaria de Estado da Saúde

UNIDADE ORÇAMENTÁRIA : 48091 Fundo Estadual de Saúde

Em R\$ 1,00

DETALHAMENTO DAS AÇÕES

RECURSOS DE TODAS AS FONTES

FUNCIONAL		PROGRAMA / AÇÃO / SUBAÇÃO / PRODUTO	UNIDADE MEDIDA / QUANTIDADE	CUSTO
10.183	400	Gestão Estratégica e Inovação		
	400.1288	Implantação de centros e centrais		
	400.1288.015446	Implantação do Centro de Informações Estratégicas para a Gestão do SUS		
		Unidade implantada	unidade 1	800.000
10.242	430	Atenção Especializada à Saúde		
	430.0555	Realizar serviços assistenciais		
	430.0555.013266	Realização dos serviços assistenciais e de manutenção do Centro Catarinense de Reabilitação - CCR		
		Paciente atendido	unidade 130.000	25.100.000
10.243	701	Redução da Criminalidade		
	701.0037	Benefícios a crianças/adolescentes		
	701.0037.010674	Ações no programa educacional de resistência às drogas e à violência - PROERD		
		Criança/adolesc beneficiado	unidade 40.000	1.000
10.301	420	Atenção Primária à Saúde		
	420.1015	Ações na área da saúde		
	420.1015.011489	Incentivo financeiro aos municípios contemplados no programa catarinense de inclusão social - PROCIS		
		Município beneficiado	unidade 53	6.700.000
	420.1229	Cofinanciamento de equipes		
	420.1229.011485	Cofinanciamento estadual para equipes atenção primária		
		Equipe cofinanciada	unidade 4.898	135.000.000
	420.1229.013264	Cofinanciamento estadual às equipes de atenção primária prisional		
		Equipe cofinanciada	unidade 25	2.505.000
10.301	430	Atenção Especializada à Saúde		
	430.1223	Apoio a ações de saúde		
	430.1223.016185	Cofinanciamento Estadual para os Serviços Residenciais Terapêuticos (SRT) Tipo II		



ÓRGÃO : 48000 Secretaria de Estado da Saúde

UNIDADE ORÇAMENTÁRIA : 48091 Fundo Estadual de Saúde

Em R\$ 1,00

DETALHAMENTO DAS AÇÕES

RECURSOS DE TODAS AS FONTES

FUNCIONAL		PROGRAMA / AÇÃO / SUBAÇÃO / PRODUTO	UNIDADE MEDIDA /	QUANTIDADE	CUSTO
10.302	101	Unidade apoiada	unidade	10	2.185.292
	101.0383	Acelera Santa Catarina			
	101.0383.012586	Aquisição de mobiliário e equipamentos			
		Aquisição de equipamentos para as unidades da SES com obras do Pacto por SC			
10.302	400	Unidade mobiliada e equipada	unidade	1	2.000
	400.0988	Gestão Estratégica e Inovação			
	400.0988.011478	Atendimento de ações judiciais			
		Atendimento das ações judiciais			
		Solicitação atendida	unidade	200.000	300.500.000
	400.1076	Emendas parlamentares			
	400.1076.014240	Emendas parlamentares impositivas da Saúde			
		Projeto executado	unidade	420	46.839.558
	400.1113	Enfrentamento da pandemia			
	400.1113.015037	Enfrentamento de situações de emergências em saúde pública			
		Ação realizada	unidade	10	4.001.000
10.302	430	Atenção Especializada à Saúde			
	430.0220	Realização de convênios			
	430.0220.011328	Realização de convênios para ações de saúde			
		Convênio realizado	unidade	245	250.267.851
	430.0230	Benefícios a entidades			
	430.0230.011320	Custeio de procedimentos hospitalares e ambulatoriais de média e alta complexidade			
		Entidade beneficiada	unidade	121	545.987.755
	430.0230.011325	Manutenção do Programa de Valorização dos Hospitais (PVH)			
		Entidade beneficiada	unidade	173	650.000.000
	430.0230.013253	Aquisição de equip, material permanente e mobiliário para as unid adm da SES e estab. de saúde			
		Entidade beneficiada	unidade	50	73.600.000



ÓRGÃO : 48000 Secretaria de Estado da Saúde

UNIDADE ORÇAMENTÁRIA : 48091 Fundo Estadual de Saúde

Em R\$ 1,00

DETALHAMENTO DAS AÇÕES

RECURSOS DE TODAS AS FONTES

FUNCIONAL		PROGRAMA / AÇÃO / SUBAÇÃO / PRODUTO	UNIDADE MEDIDA	QUANTIDADE	CUSTO
430.0441		Realização de cirurgias eletivas			
430.0441.011324		Realização de cirurgias eletivas			
		Cirurgia realizada	unidade	50.000	429.350.440
430.0594		Construção de policlínica			
430.0594.016001		Construção da Policlínica de Rio do Sul			
		Unidade construída	unidade	1	1.000
430.0642		Transplante de órgãos e tecidos			
430.0642.011285		Realização das atividades de doação e transplante de órgãos e tecidos			
		Órgão e tecido transplantado	unidade	1.550	800.000
430.0965		Ações de saúde			
430.0965.005429		Manutenção das unidades hospitalares sob administração direta da SES			
		Paciente atendido	unidade	1.295.603	345.507.966
430.0965.011293		Manutenção do serviço Inter-Hospitalar			
		Paciente atendido	unidade	3.300	1.000
430.0965.011435		Rede de Atenção Psicossocial			
		Paciente atendido	unidade	600	1.400.000
430.0965.011437		Rede de atenção às urgências			
		Paciente atendido	unidade	1.464.945	105.000.001
430.0965.013270		Contratação de leitos, internações e serviços em caráter de urgência			
		Paciente atendido	unidade	15	500.000
430.1018		Rede Cegonha			
430.1018.011438		Rede Cegonha			
		Paciente atendido	unidade	200.000	23.500.000
430.1223		Apoio a ações de saúde			
430.1223.011493		Cofinanciamento dos centros de especialidade odontológicas			
		Unidade apoiada	unidade	50	3.000.000



ÓRGÃO : 48000 Secretaria de Estado da Saúde
 UNIDADE ORÇAMENTÁRIA : 48091 Fundo Estadual de Saúde

Em R\$ 1,00

DETALHAMENTO DAS AÇÕES

RECURSOS DE TODAS AS FONTES

FUNCIONAL	PROGRAMA / AÇÃO / SUBAÇÃO / PRODUTO	UNIDADE MEDIDA / QUANTIDADE	CUSTO
430.1223.014090	Cofinanciamento estadual aos centros de atenção psicossocial - CAPS Unidade apoiada	unidade 92	1.700.000
430.1223.015015	Apoio financeiro aos consórcios intermunicipais de saúde Unidade apoiada	unidade 13	30.000.000
430.1224	Acolhimento de pessoas		
430.1224.015014	Custeio de vagas para acolhimento psicossocial em comunidades terapêuticas Pessoa acolhida	unidade 11.400	14.942.149
430.1226	Fornecimento de insumos		
430.1226.014089	Fornecimento de insumos para realização de exames do programa de triagem neonatal e pré-natal Insumo fornecido	unidade 110.000	100.000
430.1228	Realização de ações na área da saúde		
430.1228.014772	Ações estratégicas de combate ao câncer de colo de útero e mama, com acesso à reconstrução mamária Ação realizada	unidade 150	2.000
430.1231	Cofinanciamento de próteses		
430.1231.011495	Cofinanciamento de prótese dentária produzida em laboratório regional de prótese dentária Unidade adquirida	unidade 45.000	4.200.000
430.1232	Manutenção de unidades assistenciais		
430.1232.011441	Manutenção das unidades assistenciais administradas por organizações sociais Atendimento realizado	unidade 2.646.428	805.395.397
430.1242	Realização de Concessão		
430.1242.014755	Concessão administrativa para o Complexo Hospitalar de Santa Catarina Concessão realizada	unidade 1	5.000.000



ÓRGÃO : 48000 Secretaria de Estado da Saúde

UNIDADE ORÇAMENTÁRIA : 48091 Fundo Estadual de Saúde

Em R\$ 1,00

DETALHAMENTO DAS AÇÕES

RECURSOS DE TODAS AS FONTES

FUNCIONAL		PROGRAMA / AÇÃO / SUBAÇÃO / PRODUTO	UNIDADE MEDIDA / QUANTIDADE	CUSTO
	430.1242.015935	Financiamento das Unidades Assistenciais de Saúde em concessão do Estado		
		Concessão realizada	unidade 4	500.000
	430.1243	Realização de serviços		
	430.1243.011300	Realização dos serviços da Central Estadual de Telemedicina		
		Serviço realizado	unidade 1.300	3.000.000
	430.1262	Realização de ações		
	430.1262.013268	Construção, ampliação, reforma e manutenção das unid ADM da SES e estabelecimentos assist de saúde		
		Ação realizada	unidade 43	26.496.709
	430.1262.015932	Financiamento para ampliação de leitos de UTI em SC		
		Ação realizada	unidade 380	1.000
	430.1273	Ações de análise e serviços		
	430.1273.013262	Ações de análise patológica e serviços de verificação de óbitos (SVO)		
		Procedimento realizado	unidade 100.000	100.000
	430.1280	Implantação da Carreta da Saúde		
	430.1280.015931	Implementação da Carreta da Saúde		
		Unidade mobiliada e equipada	unidade 4	7.500.000
	430.1310	Concessão de OPME		
	430.1310.016164	Concessão de bolsas para Estomias Intestinais, Urinárias e Respiratórias		
		Paciente atendido	unidade 5.500	42.001.000
10.303	420	Atenção Primária à Saúde		
	420.1015	Ações na área da saúde		
	420.1015.011477	Repasse financeiro aos municípios para compra de medicamentos básicos e insumos		
		Município beneficiado	unidade 295	33.500.000
10.303	430	Atenção Especializada à Saúde		
	430.0425	Distribuição de medicamentos		



ÓRGÃO : 48000 Secretaria de Estado da Saúde
 UNIDADE ORÇAMENTÁRIA : 48091 Fundo Estadual de Saúde

Em R\$ 1,00

DETALHAMENTO DAS AÇÕES

RECURSOS DE TODAS AS FONTES

FUNCIONAL	PROGRAMA / AÇÃO / SUBAÇÃO / PRODUTO	UNIDADE MEDIDA / QUANTIDADE	CUSTO
430.0425.011201	Distribuição de medicamentos do componente estratégico		
	Medicamento distribuído	unidade 331.000	102.200
430.1244	Fornecer Insumo		
430.1244.011200	Fornecimento de medicamentos do componente especializado e insumos		
	Insumo fornecido	unidade 930.000	132.200.000
10.304 410	Vigilância em Saúde		
410.0641	Realização de exames e ensaios		
410.0641.011254	Realização de exames e ensaios de interesse da saúde pública pelo laboratório central (LACEN)		
	Exames e ensaios laboratoriais realizados	unidade 800.000	10.550.000
410.1228	Realização de ações na área da saúde		
410.1228.011227	Ações de vigilância sanitária		
	Ação realizada	unidade 3.600	8.870.996
10.305 410	Vigilância em Saúde		
410.1054	Manutenção de ações		
410.1054.011205	Ações de vigilância epidemiológica		
	Ação realizada	unidade 120	16.600.000
10.306 420	Atenção Primária à Saúde		
420.1218	Ações de vigilância alimentar e nutricional		
420.1218.015450	Ações de vigilância alimentar e nutricional nas regiões de saúde		
	Município beneficiado	unidade 17	130.000
10.331 855	Saúde Ocupacional		
855.0445	Saúde e segurança no contexto ocupacional		
855.0445.014753	Saúde e segurança no contexto ocupacional - SES		
	Servidor atendido	unidade 13.963	50.000
10.571 400	Gestão Estratégica e Inovação		
400.0412	Fomentar pesquisa		



Ano Base: 2025

ÓRGÃO : 48000 Secretaria de Estado da Saúde

UNIDADE ORÇAMENTÁRIA : 48091 Fundo Estadual de Saúde

Em R\$ 1,00

DETALHAMENTO DAS AÇÕES

RECURSOS DE TODAS AS FONTES

FUNCIONAL		PROGRAMA / AÇÃO / SUBAÇÃO / PRODUTO	UNIDADE MEDIDA	QUANTIDADE	CUSTO
10.781	400.0412.011428	Fomento à pesquisa em saúde	unidade	25	1.000.000
	430	Projeto de pesquisa executado			
	430.1210	Atenção Especializada à Saúde			
10.785	430.1210.009375	Aquisição e locação de aeronave	unidade	4	15.000.000
	430.1210.014754	Financiamento das unidades aeromédicas próprias do governo do estado			
	430.1210.014754	Serviço contratado			
10.785	430	Locação de aeronaves para demandas da saúde	unidade	3	12.000.000
	430.0980	Serviço contratado			
	430.0980.011308	Atenção Especializada à Saúde			
10.846	430.0980.011308	Ações do programa tratamento fora do domicílio	unidade	4.500	16.500.001
	990	Atendimento de solicitações ao programa de Tratamento Fora de Domicílio - TFD			
	990.0345	Solicitação atendida			
10.846	990.0345	Encargos Especiais	unidade	1	80.470.477
	990.0345.014230	Pagamento de encargos			
		Encargos gerais com serviços da dívida pública da Saúde			
		Encargo pago			
TOTAL					7.398.962.779

TOTAL DO ÓRGÃO

7.459.694.569

QUADRO SÍNTESE POR FUNÇÃO

10 Saúde 7.459.694.569

QUADRO SÍNTESE POR SUBFUNÇÃO

092 Representação Judicial e Extrajudicial 6.000.000

122 Administração Geral 3.133.679.988

124 Controle Interno 1.000.000

126 Tecnologia da Informação 30.000.000

Para conferência, acesse o site https://portal.sgpe.sea.sc.gov.br/portal-externo e informe o processo SIF 00013643/2024 e o código F1FX6A72.



Ano Base: 2025

ÓRGÃO		48000 Secretaria de Estado da Saúde	
UNIDADE ORÇAMENTÁRIA		48092 Fundo Catarinense para o Desenvolvimento da Saúde	Em R\$ 1,00
TOTAL DO ÓRGÃO			7.459.694.569
128	Formação de Recursos Humanos		6.819.999
131	Comunicação Social		2.000.000
183	Informação e Inteligência		800.000
242	Assistência à Pessoa com Deficiência		25.100.000
243	Assistência à Criança e ao Adolescente		1.000.000
301	Atenção Básica		146.390.292
302	Assistência Hospitalar e Ambulatorial		3.781.928.611
303	Suporte Profilático e Terapêutico		165.802.200
304	Vigilância Sanitária		19.420.996
305	Vigilância Epidemiológica		16.600.000
306	Alimentação e Nutrição		130.000
331	Proteção e Benefícios ao Trabalhador		50.000
571	Desenvolvimento Científico		1.000.000
781	Transporte Aéreo		27.000.000
785	Transportes Especiais		16.500.000
846	Outros Encargos Especiais		80.470.477
QUADRO SÍNTESE POR PROGRAMA			
0101	Acelera Santa Catarina		38.390
0400	Gestão Estratégica e Inovação		718.285.456
0410	Vigilância em Saúde		36.020.996
0420	Atenção Primária à Saúde		177.835.000
0430	Atenção Especializada à Saúde		3.633.637.155
0701	Redução da Criminalidade		1.000
0810	Comunicação do Poder Executivo		2.000.000
0850	Gestão de Pessoas		2.805.356.089
0855	Saúde Ocupacional		50.000
0875	Advocacia do Estado de Santa Catarina		6.000.000
0990	Encargos Especiais		80.470.477



Ano Base: 2025

ÓRGÃO	:	48000 Secretaria de Estado da Saúde	
UNIDADE ORÇAMENTÁRIA	:	48092 Fundo Catarinense para o Desenvolvimento da Saúde	Em R\$ 1,00

QUADRO SÍNTESE POR UNIDADES ORÇAMENTÁRIAS			
48091	Fundo Estadual de Saúde		7.398.962.779
48092	Fundo Catarinense para o Desenvolvimento da Saúde		36.396
48093	Fundo Estadual de Apoio aos Hospitais Filantrópicos, HEMOSC, CEPON e Hospitais Municipais		60.695.394



ÓRGÃO : 48000 Secretaria de Estado da Saúde
 UNIDADE ORÇAMENTÁRIA : 48092 Fundo Catarinense para o Desenvolvimento da Saúde

Em R\$ 1,00

QUADRO SÍNTESE POR FONTES E GRUPOS DE DESPESAS

FUNÇÃO	PROGRAMA	PROJETO	ATIVIDADE	DESCRIÇÃO	TOTAL	PESSOAL E ENC. SOCIAIS	JUROS E ENC. DÍVIDAS	OUTRAS DESP. CORR.	INVESTIMENTOS	INVERSÕES FINANCEIRAS	AMORTIZAÇÃO DA DÍVIDA	RESERVA
1.500.100.000	Recursos Não Vinculados de Impostos - Receita Líquida Disponível - RLD - Fonte Tesouro - (EC)				6.004.515.601	2.477.190.484	32.188.191	3.187.747.971	254.106.669	5.000.000	48.282.286	
1.501.269.000	Outros Recursos Não Vinculados - Outros Recursos - (EC)				1.913.001			1.913.001				
1.600.223.000	Transferências Fundo a Fundo de Recursos do SUS Prov. do Governo Federal - Convênio Manutenção - Outras Fontes (EC)				1.239.014.735			1.239.014.735				
1.601.233.000	Transferências Fundo a Fundo de Recursos do SUS - Prov. do Governo Federal - Convênio Investimento - Outras Fontes (EC)				6.896.708			3.896.708	3.000.000			
1.605.223.000	Assistência Financeira da União destinada à complementação ao pgto dos pisos salariais para profissionais de enfermagem - (EC)				90.573.960			90.573.960				
1.631.223.000	Transferências do Governo Federal ref. a Convênios e Instrumentos Congêneres Vinc. à Saúde - Manutenção - Outras Fontes (EC)				229.529			229.529				



ÓRGÃO :		48000 Secretaria de Estado da Saúde						
UNIDADE ORÇAMENTÁRIA :		48092 Fundo Catarinense para o Desenvolvimento da Saúde						
		Em R\$ 1,00						
1.659.119.000	Outros Recursos Vinculados à Saúde - Vigilância em Saúde - Fonte Tesouro - (EC)	74.730.856			10.000.000	64.730.856		
1.659.260.000	Outros Recursos Vinculados a Saúde - Aluguéis de salas - Outras Fontes - (EC)	4.802.615			4.301.615	501.000		
1.659.269.000	Outros Recursos Vinculados a Saúde - Receita de Prêmios de Seguros - Outras Fontes - (EC)	2.892.911			2.792.911	100.000		
1.659.285.000	Outros Recursos Vinculados à Saúde - Remuneração de Disp. Bancária - Outras Fontes (EC)	34.078.849			34.077.849	1.000		
1.749.269.000	Outras vinculações de transferências - Outros Recursos - Outras Fontes - (EC)	7.482			7.482			
1.899.285.000	Outros Recursos Vinculados - Remuneração de Disp. Bancária - Executivo -Outras Fontes - (EC)	38.322			38.322			
TOTAL DO ÓRGÃO		7.459.694.569	2.477.190.484	32.188.191	4.574.594.083	322.439.525	5.000.000	48.282.286

TOTAL DA UNIDADE**36.396**

QUADRO SÍNTESE POR FUNÇÃO

10 Saúde

36.396

QUADRO SÍNTESE POR SUBFUNÇÃO

302 Assistência Hospitalar e Ambulatorial

36.396

QUADRO SÍNTESE POR PROGRAMA



ÓRGÃO	: 48000 Secretaria de Estado da Saúde	
UNIDADE ORÇAMENTÁRIA	: 48092 Fundo Catarinense para o Desenvolvimento da Saúde	Em R\$ 1,00
	0101 Acelera Santa Catarina	36.396

QUADRO SÍNTESE POR FONTES E GRUPOS DA DESPESA

FONTE	TOTAL	PESSOAL E ENC. SOCIAIS	JUROS E ENC. DÍVIDA	OUTRAS DESP. CORR.	INVESTIMENTOS	INVERSÕES FINANCEIRAS	AMORTIZAÇÃO DA DÍVIDA	RESERVA
1.659.285.000 Outros Recursos Vinculados à Saúde - Remuneração de Disp. Bancária - Outras Fontes (EC)	36.396			36.396				
TOTAL DA UNIDADE ORÇAMENTÁRIA	36.396			36.396				

DETALHAMENTO DO CRÉDITO ORÇAMENTÁRIO

RECURSOS DE TODAS AS FONTES

FUNCIONAL		PROGRAMA / AÇÃO / SUBAÇÃO	ESF	GRUPO DE DESPESA	MD	FR	VALOR
10.302	101	Acelera Santa Catarina					
	101.0383	Aquisição de mobiliário e equipamentos					
	101.0383.012976	Aquisição de equipamento, material permanente e mobiliário para unidades de saúde	S				36.396
				3 Outras Despesas Correntes	41	1.659.285.000	36.396
TOTAL SEGURIDADE SOCIAL							36.396

DETALHAMENTO DAS AÇÕES

RECURSOS DE TODAS AS FONTES

FUNCIONAL		PROGRAMA / AÇÃO / SUBAÇÃO / PRODUTO	UNIDADE MEDIDA / QUANTIDADE	CUSTO
10.302	101	Acelera Santa Catarina		
	101.0383	Aquisição de mobiliário e equipamentos		
	101.0383.012976	Aquisição de equipamento, material permanente e mobiliário para unidades de saúde		
		Unidade mobiliada e equipada	unidade	36.396
TOTAL				36.396



ÓRGÃO	:	48000 Secretaria de Estado da Saúde	
UNIDADE ORÇAMENTÁRIA	:	48093 Fundo Estadual de Apoio aos Hospitais Filantrópicos, HEMOSC, CEPON e Hospitais Municipais	Em R\$ 1,00
TOTAL DO ÓRGÃO			7.459.694.569
QUADRO SÍNTESE POR FUNÇÃO			
10	Saúde		7.459.694.569
QUADRO SÍNTESE POR SUBFUNÇÃO			
092	Representação Judicial e Extrajudicial		6.000.000
122	Administração Geral		3.133.679.988
124	Controle Interno		1.000.000
126	Tecnologia da Informação		30.000.000
128	Formação de Recursos Humanos		6.819.999
131	Comunicação Social		2.000.000
183	Informação e Inteligência		800.000
242	Assistência à Pessoa com Deficiência		25.100.000
243	Assistência à Criança e ao Adolescente		1.000.000
301	Atenção Básica		146.390.292
302	Assistência Hospitalar e Ambulatorial		3.781.928.619
303	Suporte Profilático e Terapêutico		165.802.200
304	Vigilância Sanitária		19.420.999
305	Vigilância Epidemiológica		16.600.000
306	Alimentação e Nutrição		130.000.000
331	Proteção e Benefícios ao Trabalhador		50.000.000
571	Desenvolvimento Científico		1.000.000
781	Transporte Aéreo		27.000.000
785	Transportes Especiais		16.500.000
846	Outros Encargos Especiais		80.470.477
QUADRO SÍNTESE POR PROGRAMA			
0101	Acelera Santa Catarina		38.390.000
0400	Gestão Estratégica e Inovação		718.285.456
0410	Vigilância em Saúde		36.020.999
0420	Atenção Primária à Saúde		177.835.000
0430	Atenção Especializada à Saúde		3.633.637.155
0701	Redução da Criminalidade		1.000.000
0810	Comunicação do Poder Executivo		2.000.000



Ano Base: 2025

ÓRGÃO	:	48000 Secretaria de Estado da Saúde	
UNIDADE ORÇAMENTÁRIA	:	48093 Fundo Estadual de Apoio aos Hospitais Filantrópicos, HEMOSC, CEPON e Hospitais Municipais	Em R\$ 1,00
TOTAL DO ÓRGÃO			7.459.694.569
0850	Gestão de Pessoas		2.805.356.089
0855	Saúde Ocupacional		50.000
0875	Advocacia do Estado de Santa Catarina		6.000.000
0990	Encargos Especiais		80.470.477
QUADRO SÍNTESE POR UNIDADES ORÇAMENTÁRIAS			
48091	Fundo Estadual de Saúde		7.398.962.779
48092	Fundo Catarinense para o Desenvolvimento da Saúde		36.396
48093	Fundo Estadual de Apoio aos Hospitais Filantrópicos, HEMOSC, CEPON e Hospitais Municipais		60.695.394



ÓRGÃO : 48000 Secretaria de Estado da Saúde
 UNIDADE ORÇAMENTÁRIA : 48093 Fundo Estadual de Apoio aos Hospitais Filantrópicos, HEMOSC, CEPON e Hospitais Municipais

Em R\$ 1,00

QUADRO SÍNTESE POR FONTES E GRUPOS DE DESPESAS

FUNÇÃO	PROGRAMA	PROJETO	ATIVIDADE	ITEM	FONTES	TOTAL	PESSOAL E ENC. SOCIAIS	JUROS E ENC. DÍVIDAS	OUTRAS DESP. CORR.	INVESTIMENTOS	INVERSÕES FINANCEIRAS	AMORTIZAÇÃO DA DÍVIDA	RESERVA
1.500.100.000	Recursos Não Vinculados de Impostos - Receita Líquida Disponível - RLD - Fonte Tesouro - (EC)					6.004.515.601	2.477.190.484	32.188.191	3.187.747.971	254.106.669	5.000.000	48.282.286	
1.501.269.000	Outros Recursos Não Vinculados - Outros Recursos - (EC)					1.913.001			1.913.001				
1.600.223.000	Transferências Fundo a Fundo de Recursos do SUS Prov. do Governo Federal - Convênio Manutenção - Outras Fontes (EC)					1.239.014.735			1.239.014.735				
1.601.233.000	Transferências Fundo a Fundo de Recursos do SUS - Prov. do Governo Federal - Convênio Investimento - Outras Fontes (EC)					6.896.708			3.896.708	3.000.000			
1.605.223.000	Assistência Financeira da União destinada à complementação ao pgto dos pisos salariais para profissionais de enfermagem - (EC)					90.573.960			90.573.960				
1.631.223.000	Transferências do Governo Federal ref. a Convênios e Instrumentos Congêneres Vinc. à Saúde - Manutenção - Outras Fontes (EC)					229.529			229.529				



ÓRGÃO :		48000 Secretaria de Estado da Saúde						
UNIDADE ORÇAMENTÁRIA :		48093 Fundo Estadual de Apoio aos Hospitais Filantrópicos, HEMOSC, CEPON e Hospitais Municipais						
		Em R\$ 1,00						
1.659.119.000	Outros Recursos Vinculados à Saúde - Vigilância em Saúde - Fonte Tesouro - (EC)	74.730.856			10.000.000	64.730.856		
1.659.260.000	Outros Recursos Vinculados a Saúde - Aluguéis de salas - Outras Fontes - (EC)	4.802.615			4.301.615	501.000		
1.659.269.000	Outros Recursos Vinculados a Saúde - Receita de Prêmios de Seguros - Outras Fontes - (EC)	2.892.911			2.792.911	100.000		
1.659.285.000	Outros Recursos Vinculados à Saúde - Remuneração de Disp. Bancária - Outras Fontes (EC)	34.078.849			34.077.849	1.000		
1.749.269.000	Outras vinculações de transferências - Outros Recursos - Outras Fontes - (EC)	7.482			7.482			
1.899.285.000	Outros Recursos Vinculados - Remuneração de Disp. Bancária - Executivo -Outras Fontes - (EC)	38.322			38.322			
TOTAL DO ÓRGÃO		7.459.694.569	2.477.190.484	32.188.191	4.574.594.083	322.439.525	5.000.000	48.282.286

TOTAL DA UNIDADE **60.695.394**

QUADRO SÍNTESE POR FUNÇÃO
10 Saúde 60.695.394

QUADRO SÍNTESE POR SUBFUNÇÃO
302 Assistência Hospitalar e Ambulatorial 60.695.394

QUADRO SÍNTESE POR PROGRAMA



ÓRGÃO	: 48000 Secretaria de Estado da Saúde	
UNIDADE ORÇAMENTÁRIA	: 48093 Fundo Estadual de Apoio aos Hospitais Filantrópicos, HEMOSC, CEPON e Hospitais Municipais	Em R\$ 1,00
	0430 Atenção Especializada à Saúde	60.695.394

QUADRO SÍNTESE POR FONTES E GRUPOS DA DESPESA

FONTE	TOTAL	PESSOAL E ENC. SOCIAIS	JUROS E ENC. DÍVIDA	OUTRAS DESP. CORR.	INVESTIMENTOS	INVERSÕES FINANCEIRAS	AMORTIZAÇÃO DA DÍVIDA	RESERVA
1.500.100.000 Recursos Não Vinculados de Impostos - Receita Líquida Disponível - RLD - Fonte Tesouro - (EC)	58.000.000			58.000.000				
1.659.285.000 Outros Recursos Vinculados à Saúde - Remuneração de Disp. Bancária - Outras Fontes (EC)	2.695.394			2.695.394				
TOTAL DA UNIDADE ORÇAMENTÁRIA	60.695.394			60.695.394				

DETALHAMENTO DO CRÉDITO ORÇAMENTÁRIO

RECURSOS DE TODAS AS FONTES

FUNCIONAL		PROGRAMA / AÇÃO / SUBAÇÃO	ESF	GRUPO DE DESPESA	MD	FR	VALOR
10.302	430	Atenção Especializada à Saúde					
	430.0230	Benefícios a entidades					
	430.0230.014019	Repasse financeiro aos hospitais filantrópicos e municipais conforme Lei Estadual nº 16.968	S				55.695.394
				3 Outras Despesas Correntes	41	1.500.100.000	47.700.000
				3 Outras Despesas Correntes	41	1.659.285.000	2.695.394
				3 Outras Despesas Correntes	90	1.500.100.000	5.300.000
	430.1090	Repasse financeiro para centros					
	430.1090.014251	Repasse financeiro para centro de hemoterapia e centro de pesquisas oncológicas	S				5.000.000
				3 Outras Despesas Correntes	50	1.500.100.000	5.000.000
TOTAL SEGURIDADE SOCIAL							60.695.394



Ano Base: 2025

ÓRGÃO : 48000 Secretaria de Estado da Saúde
 UNIDADE ORÇAMENTÁRIA : 48093 Fundo Estadual de Apoio aos Hospitais Filantrópicos, HEMOSC, CEPON e Hospitais Municipais

Em R\$ 1,00

DETALHAMENTO DAS AÇÕES

RECURSOS DE TODAS AS FONTES

FUNCIONAL		PROGRAMA / AÇÃO / SUBAÇÃO / PRODUTO	UNIDADE MEDIDA / QUANTIDADE	CUSTO
10.302	430	Atenção Especializada à Saúde		
	430.0230	Benefícios a entidades		
	430.0230.014019	Repasse financeiro aos hospitais filantrópicos e municipais conforme Lei Estadual nº 16.968		
		Entidade beneficiada	unidade 120	55.695.394
	430.1090	Repasse financeiro para centros		
	430.1090.014251	Repasse financeiro para centro de hemoterapia e centro de pesquisas oncológicas		
		Entidade beneficiada	unidade 2	5.000.000
			TOTAL	60.695.394



ÓRGÃO : 52000 Secretaria de Estado da Fazenda
 UNIDADE ORÇAMENTÁRIA : 52001 Secretaria de Estado da Fazenda

Em R\$ 1,00

TOTAL DO ÓRGÃO

4.836.397.524

QUADRO SÍNTESE POR FUNÇÃO

04	Administração	1.729.698.932
06	Segurança Pública	5.000.000
08	Assistência Social	141.500.000
09	Previdência Social	60.898.049
11	Trabalho	25.000.000
12	Educação	47.427.535
13	Cultura	1.000.000
17	Saneamento	65.000.000
19	Ciência e Tecnologia	2.733.865
20	Agricultura	25.000.000
23	Comércio e Serviços	6.899.999
25	Energia	20.000.000
26	Transporte	322.147.577
27	Desporto e Lazer	85.000.000
28	Encargos Especiais	2.299.091.577

QUADRO SÍNTESE POR SUBFUNÇÃO

122	Administração Geral	611.173.698
123	Administração Financeira	937.932.034
126	Tecnologia da Informação	3.850.000
128	Formação de Recursos Humanos	520.000
129	Administração de Receitas	123.323.199
130	Administração de Concessões	60.000.000
182	Defesa Civil	5.000.000
241	Assistência à Pessoa Idosa	7.000.000
244	Assistência Comunitária	84.500.000
274	Previdência Especial	60.898.049
301	Atenção Básica	50.000.000
331	Proteção e Benefícios ao Trabalhador	50.000.000
333	Empregabilidade	18.000.000
334	Fomento ao Trabalho	7.000.000



Ano Base: 2025

ÓRGÃO		52000 Secretaria de Estado da Fazenda	
UNIDADE ORÇAMENTÁRIA		52001 Secretaria de Estado da Fazenda	Em R\$ 1,00
TOTAL DO ÓRGÃO			4.836.397.520
391	Patrimônio Histórico, Artístico e Arqueológico		1.000.000
511	Saneamento Básico Rural		65.000.000
573	Difusão do Conhecimento Científico e Tecnológico		2.733.865
606	Extensão Rural		25.000.000
752	Energia Elétrica		20.000.000
782	Transporte Rodoviário		322.147.573
813	Lazer		85.000.000
846	Outros Encargos Especiais		2.346.269.100
QUADRO SÍNTESE POR PROGRAMA			
0100	Caminhos do Desenvolvimento		150.000
0101	Acelera Santa Catarina		3.633.865
0110	Construção de Rodovias - Estrada Boa		322.147.573
0160	Geração de Energia Elétrica		20.000.000
0188	Concessões, Participações e Parcerias Público-Privadas		61.000.000
0200	Competitividade e Excelência Econômica		12.000.000
0210	Desenvolvimento Regional Integrado		218.787.573
0320	Agricultura Catarinense		25.000.000
0342	Revitalização da Economia Catarinense - PREC		46.365.955
0360	Abastecimento de Água		65.000.000
0560	Proteção e Desenvolvimento Social		91.500.000
0626	Redução das Desigualdades		50.000.000
0650	Desenvolvimento e Fortalecimento do Esporte e do Lazer		85.000.000
0730	Gestão de Riscos		5.000.000
0830	Gestão Fiscal e Financeira		134.573.195
0850	Gestão de Pessoas		467.549.995
0855	Saúde Ocupacional		50.000.000
0900	Gestão Administrativa - Poder Executivo		159.749.130
0990	Encargos Especiais		3.068.890.220



Ano Base: 2025

ÓRGÃO	:	52000 Secretaria de Estado da Fazenda	
UNIDADE ORÇAMENTÁRIA	:	52001 Secretaria de Estado da Fazenda	Em R\$ 1,00
QUADRO SÍNTESE POR UNIDADES ORÇAMENTÁRIAS			
52001	Secretaria de Estado da Fazenda		658.022.329
52002	Encargos Gerais do Estado		3.146.890.226
52025	Santa Catarina Turismo S.A.		6.899.999
52088	Fundo Estadual de Promoção Social e Erradicação da Pobreza		996.219.013
52091	Fundo de Apoio ao Desenvolvimento Empresarial de Santa Catarina		28.365.959



ÓRGÃO : 52000 Secretaria de Estado da Fazenda
 UNIDADE ORÇAMENTÁRIA : 52001 Secretaria de Estado da Fazenda

Em R\$ 1,00

QUADRO SÍNTESE POR FONTES E GRUPOS DE DESPESAS

FONTE	TOTAL	PESSOAL E ENC. SOCIAIS	JUROS E ENC. DÍVIDAS	OUTRAS DESP. CORR.	INVESTIMENTOS	INVERSÕES FINANCEIRAS	AMORTIZAÇÃO DA DÍVIDA	RESERVA
1.500.100.000 Recursos Não Vinculados de Impostos - Receita Líquida Disponível - RLD - Fonte Tesouro - (EC)	2.484.335.139	1.047.938.372	133.878.031	718.943.094	174.347.575	237.910.000	171.318.067	
1.501.101.000 Outros Recursos Não Vinculados - Recursos Ordinários Diversos - Fonte Tesouro - (EC)	121.529.327						121.529.327	
1.501.103.000 Outros Recursos Não Vinculados - DREM - Fonte Tesouro - (EC)	486.473.595		246.967.167				239.506.428	
1.501.129.000 Outros Recursos Não Vinculados - Outros Recursos de Transferências - Fonte Tesouro - (EC)	65.033.631		24.695.348	659.874			39.678.409	
1.501.160.000 Outros recursos Não Vinculados - Recursos Patrimoniais Primários - Fonte Tesouro - (EC)	96.715.448						96.715.448	
1.501.169.000 Outros Recursos Não Vinculados - Outros Recursos Primários - Recursos Tesouro - (EC)	54.207.594			550.000	20.514.666		33.142.928	
1.501.180.000 Outros Recursos Não Vinculados - Remuneração de Disponibilidade Bancária Executivo - Recursos Tesouro - (EC)	625.498.928	11.376.962	23.027.606				591.094.360	



ÓRGÃO :		52000 Secretaria de Estado da Fazenda									
UNIDADE ORÇAMENTÁRIA :		52001 Secretaria de Estado da Fazenda								Em R\$ 1,00	
1.501.261.000	Outros Recursos Não Vinculados - Receitas Diversas - FUNDOSOCIAL - (EC)	773.647.573			211.900.000	561.747.573					
1.501.299.000	Outros Recursos Não Vinculados - Outras Receitas Diversas - Outras Fontes (EC)	28.365.959			28.365.959						
1.708.129.000	Transferências da União referentes à compensação financeira pela Exploração de Recursos Minerais - C F E M - Outras Transferências - Fonte Tesouro (EC)	90.000			90.000						
1.709.122.000	Transferências da União referentes à compensação financeira de recursos Hídricos - Fonte Tesouro (EC)	8.543.106			350.000			8.193.106			
1.720.129.000	Transferências da União referentes às participações na exploração de Petróleo e Gás Natural destinadas ao FEP - Lei 9.478/1997 - Outras Transferências - Fonte Tesouro (EC)	140.000			140.000						
1.754.191.000	Recursos de Operações de Crédito - Operações de Crédito Interna - (EC)	1.803.762				1.803.762					
1.754.192.000	Recursos de Operações de Crédito - Operações de Crédito Externa - (EC)	88.013.964			3.819.276	84.194.688					



ÓRGÃO :		52000 Secretaria de Estado da Fazenda							
UNIDADE ORÇAMENTÁRIA :		52001 Secretaria de Estado da Fazenda							
Em R\$ 1,00									
1.899.160.000	Outros Recursos Vinculados - Recursos Patrimoniais - Fonte Tesouro - (EC)	19.397						19.397	
1.899.185.000	Outros Recursos Vinculados - Remuneração de Disp. Bancária - Executivo - Fonte Tesouro - (EC)	1.980.103			1.980.103				
TOTAL DO ÓRGÃO		4.836.397.526	1.059.315.334	428.568.152	964.818.203	844.588.367	237.910.000	1.301.197.470	

TOTAL DA UNIDADE**658.022.329**

QUADRO SÍNTESE POR FUNÇÃO

04	Administração	657.772.329
12	Educação	250.000

QUADRO SÍNTESE POR SUBFUNÇÃO

122	Administração Geral	507.273.699
123	Administração Financeira	23.005.431
126	Tecnologia da Informação	3.850.000
128	Formação de Recursos Humanos	520.000
129	Administração de Receitas	123.323.199
331	Proteção e Benefícios ao Trabalhador	50.000

QUADRO SÍNTESE POR PROGRAMA

0830	Gestão Fiscal e Financeira	134.573.199
0850	Gestão de Pessoas	460.650.000
0855	Saúde Ocupacional	50.000
0900	Gestão Administrativa - Poder Executivo	62.749.130

QUADRO SÍNTESE POR FONTES E GRUPOS DA DESPESA

FONTE	TOTAL	PESSOAL E ENC. SOCIAIS	JUROS E ENC. DÍVIDA	OUTRAS DESP. CORR.	INVESTIMEN - TOS	INVERSÕES FINANCEIRAS	AMORTIZAÇÃO DA DÍVIDA	RESERVA
-------	-------	------------------------	---------------------	--------------------	------------------	-----------------------	-----------------------	---------



ÓRGÃO	: 52000 Secretaria de Estado da Fazenda							
UNIDADE ORÇAMENTÁRIA	: 52001 Secretaria de Estado da Fazenda							
Em R\$ 1,00								
1.500.100.000	Recursos Não Vinculados de Impostos - Receita Líquida Disponível - RLD - Fonte Tesouro - (EC)	548.943.699	424.470.650		98.913.049	25.560.000		
1.501.169.000	Outros Recursos Não Vinculados - Outros Recursos Primários - Recursos Tesouro - (EC)	21.064.666			550.000	20.514.666		
1.754.192.000	Recursos de Operações de Crédito - Operações de Crédito Externa - (EC)	88.013.964			3.819.276	84.194.688		
TOTAL DA UNIDADE ORÇAMENTÁRIA		658.022.329	424.470.650		103.282.325	130.269.354		

DETALHAMENTO DO CRÉDITO ORÇAMENTÁRIO

RECURSOS DE TODAS AS FONTES

FUNCIONAL		PROGRAMA / AÇÃO / SUBAÇÃO	ESF	GRUPO DE DESPESA	MD	FR	VALOR
04.122	850	Gestão de Pessoas	F				
	850.0949	Administração de pessoal e encargos sociais					
	850.0949.000959	Administração de pessoal e encargos sociais - SEF					460.130.000
							357.340.815
				1 Pessoal e Encargos Sociais	90	1.500.100.000	
				1 Pessoal e Encargos Sociais	91	1.500.100.000	67.129.835
				3 Outras Despesas Correntes	90	1.500.100.000	29.319.111
				3 Outras Despesas Correntes	91	1.500.100.000	6.340.235
04.122	900	Gestão Administrativa - Poder Executivo	F				
	900.0002	Administração e manutenção de unidade gestoras					
	900.0002.006237	Administração e manutenção dos serviços administrativos gerais - SEF					45.143.699
				3 Outras Despesas Correntes	90	1.500.100.000	45.043.699



ÓRGÃO : 52000 Secretaria de Estado da Fazenda

UNIDADE ORÇAMENTÁRIA : 52001 Secretaria de Estado da Fazenda

Em R\$ 1,00

DETALHAMENTO DO CRÉDITO ORÇAMENTÁRIO

RECURSOS DE TODAS AS FONTES

FUNCIONAL		PROGRAMA / AÇÃO / SUBAÇÃO	ESF	GRUPO DE DESPESA	MD	FR	VALOR
				3 Outras Despesas Correntes	91	1.500.100.000	100.000.000
	900.0151	Adequação de ambiente					
	900.0151.011336	Adequação de ambiente das unidades da SEF	F				2.000.000.000
				3 Outras Despesas Correntes	90	1.500.100.000	500.000.000
				4 Investimentos	90	1.500.100.000	1.500.000.000
04.123	830	Gestão Fiscal e Financeira					
	830.1262	Realização de ações					
	830.1262.014093	Aperfeiçoamento da gestão contábil, financeira e orçamentária do Estado	F				11.000.000.000
				3 Outras Despesas Correntes	90	1.500.100.000	3.000.000.000
				4 Investimentos	90	1.500.100.000	8.000.000.000
04.123	900	Gestão Administrativa - Poder Executivo					
	900.1207	Execução de projetos					
	900.1207.015751	Administração financeira e gasto contábil - SEF	F				11.218.750.000
				3 Outras Despesas Correntes	90	1.754.192.000	858.040.000
				4 Investimentos	90	1.754.192.000	10.360.710.000
	900.1207.015752	Gestão Projetos - SEF	F				536.670.000
				3 Outras Despesas Correntes	90	1.754.192.000	113.130.000
				4 Investimentos	90	1.754.192.000	423.540.000
04.126	900	Gestão Administrativa - Poder Executivo					
	900.0948	Manutenção e modernização dos serviços de tecnologia da informação e comunicação					
	900.0948.004087	Manutenção e modernização dos serviços de tecnologia da informação e comunicação - SEF	F				3.850.000.000



ÓRGÃO : 52000 Secretaria de Estado da Fazenda

UNIDADE ORÇAMENTÁRIA : 52001 Secretaria de Estado da Fazenda

Em R\$ 1,00

DETALHAMENTO DO CRÉDITO ORÇAMENTÁRIO

RECURSOS DE TODAS AS FONTES

FUNCIONAL		PROGRAMA / AÇÃO / SUBAÇÃO	ESF	GRUPO DE DESPESA	MD	FR	VALOR
				3 Outras Despesas Correntes	90	1.500.100.000	3.850.000,00
04.128	850	Gestão de Pessoas					
	850.0006	Encargos com estagiários					
	850.0006.004133	Encargos com estagiários - SEF	F	3 Outras Despesas Correntes	90	1.500.100.000	60.000,00
	850.0125	Capacitação profissional dos agentes públicos					
	850.0125.011357	Capacitação profissional dos agentes públicos - SEF	F	3 Outras Despesas Correntes	90	1.500.100.000	260.000,00
				3 Outras Despesas Correntes	91	1.500.100.000	200.000,00
04.129	830	Gestão Fiscal e Financeira					
	830.1207	Execução de projetos					
	830.1207.015746	Gestão fazendária e transparência fiscal	F	3 Outras Despesas Correntes	90	1.754.192.000	2.813.715,00
				4 Investimentos	90	1.754.192.000	29.386.865,00
	830.1207.015748	Administração tributária e contencioso tributário	F	3 Outras Despesas Correntes	90	1.754.192.000	34.386,00
				4 Investimentos	90	1.754.192.000	44.023.575,00
	830.1262	Realização de ações					
	830.1262.011397	Gestão de arrecadação, fiscalização e combate à sonegação fiscal	F	3 Outras Despesas Correntes	90	1.500.100.000	10.000.000,00
				3 Outras Despesas Correntes	90	1.501.169.000	550.000,00



ÓRGÃO : 52000 Secretaria de Estado da Fazenda

UNIDADE ORÇAMENTÁRIA : 52001 Secretaria de Estado da Fazenda

Em R\$ 1,00

DETALHAMENTO DO CRÉDITO ORÇAMENTÁRIO

RECURSOS DE TODAS AS FONTES

FUNCIONAL		PROGRAMA / AÇÃO / SUBAÇÃO	ESF	GRUPO DE DESPESA	MD	FR	VALOR
04.331	855	Saúde Ocupacional	F	4 Investimentos	90	1.500.100.000	16.000.000
	855.0445	Saúde e segurança no contexto ocupacional		4 Investimentos	90	1.501.169.000	20.514.666
	855.0445.014927	Saúde e segurança no contexto ocupacional - SEF					50.000
12.123	830	Gestão Fiscal e Financeira	F	3 Outras Despesas Correntes	90	1.500.100.000	40.000
	830.0996	Programa da Educação Fiscal		4 Investimentos	90	1.500.100.000	10.000
	830.0996.009488	Promoção da educação fiscal					250.000
				3 Outras Despesas Correntes	90	1.500.100.000	200.000
				4 Investimentos	90	1.500.100.000	50.000
				TOTAL FISCAL			658.022.325



ÓRGÃO : 52000 Secretaria de Estado da Fazenda

UNIDADE ORÇAMENTÁRIA : 52001 Secretaria de Estado da Fazenda

Em R\$ 1,00

DETALHAMENTO DAS AÇÕES

RECURSOS DE TODAS AS FONTES

FUNCIONAL		PROGRAMA / AÇÃO / SUBAÇÃO / PRODUTO	UNIDADE MEDIDA / QUANTIDADE	CUSTO
04.122	850	Gestão de Pessoas		
	850.0949	Administração de pessoal e encargos sociais		
	850.0949.000959	Administração de pessoal e encargos sociais - SEF Servidor remunerado	unidade 818	460.130.000
04.122	900	Gestão Administrativa - Poder Executivo		
	900.0002	Administração e manutenção de unidade gestoras		
	900.0002.006237	Administração e manutenção dos serviços administrativos gerais - SEF Unidade gestora mantida	unidade 1	45.143.699
	900.0151	Adequação de ambiente		
04.123	830	Gestão Fiscal e Financeira		
	830.1262	Realização de ações		
	830.1262.014093	Aperfeiçoamento da gestão contábil, financeira e orçamentária do Estado Ação realizada	unidade 1	11.000.000
04.123	900	Gestão Administrativa - Poder Executivo		
	900.1207	Execução de projetos		
	900.1207.015751	Administração financeira e gasto contábil - SEF Projeto executado	unidade 10	11.218.752
	900.1207.015752	Gestão Projetos - SEF Projeto executado	unidade 1	536.679
04.126	900	Gestão Administrativa - Poder Executivo		
	900.0948	Manutenção e modernização dos serviços de tecnologia da informação e comunicação		
	900.0948.004087	Manutenção e modernização dos serviços de tecnologia da informação e comunicação - SEF Estação trabalho mantida	unidade 1.650	3.850.000



ÓRGÃO : 52000 Secretaria de Estado da Fazenda
 UNIDADE ORÇAMENTÁRIA : 52001 Secretaria de Estado da Fazenda

Em R\$ 1,00

DETALHAMENTO DAS AÇÕES

RECURSOS DE TODAS AS FONTES

FUNCIONAL		PROGRAMA / AÇÃO / SUBAÇÃO / PRODUTO	UNIDADE MEDIDA / QUANTIDADE	CUSTO
04.128	850	Gestão de Pessoas		
	850.0006	Encargos com estagiários		
	850.0006.004133	Encargos com estagiários - SEF		
		Estagiário contratado	unidade 76	60.000
850.0125	850.0125	Capacitação profissional dos agentes públicos		
	850.0125.011357	Capacitação profissional dos agentes públicos - SEF		
		Servidor capacitado	unidade 120	460.000
04.129	830	Gestão Fiscal e Financeira		
	830.1207	Execução de projetos		
	830.1207.015746	Gestão fazendária e transparência fiscal		
		Projeto executado	unidade 10	32.200.580
	830.1207.015748	Administração tributária e contencioso tributário		
		Projeto executado	unidade 10	44.057.953
830.1262	830.1262	Realização de ações		
	830.1262.011397	Gestão de arrecadação, fiscalização e combate à sonegação fiscal		
		Ação realizada	unidade 1.500.000	47.064.666
04.331	855	Saúde Ocupacional		
	855.0445	Saúde e segurança no contexto ocupacional		
	855.0445.014927	Saúde e segurança no contexto ocupacional - SEF		
	Servidor atendido	unidade 818	50.000	
12.123	830	Gestão Fiscal e Financeira		
	830.0996	Programa da Educação Fiscal		
	830.0996.009488	Promoção da educação fiscal		
	Evento realizado	unidade 4	250.000	
			TOTAL	658.022.329



ÓRGÃO : 52000 Secretaria de Estado da Fazenda
 UNIDADE ORÇAMENTÁRIA : 52002 Encargos Gerais do Estado

Em R\$ 1,00

TOTAL DO ÓRGÃO

4.836.397.524

QUADRO SÍNTESE POR FUNÇÃO

04	Administração	1.729.698.932
06	Segurança Pública	5.000.000
08	Assistência Social	141.500.000
09	Previdência Social	60.898.049
11	Trabalho	25.000.000
12	Educação	47.427.535
13	Cultura	1.000.000
17	Saneamento	65.000.000
19	Ciência e Tecnologia	2.733.865
20	Agricultura	25.000.000
23	Comércio e Serviços	6.899.999
25	Energia	20.000.000
26	Transporte	322.147.575
27	Desporto e Lazer	85.000.000
28	Encargos Especiais	2.299.091.575

QUADRO SÍNTESE POR SUBFUNÇÃO

122	Administração Geral	611.173.698
123	Administração Financeira	937.932.035
126	Tecnologia da Informação	3.850.000
128	Formação de Recursos Humanos	520.000
129	Administração de Receitas	123.323.195
130	Administração de Concessões	60.000.000
182	Defesa Civil	5.000.000
241	Assistência à Pessoa Idosa	7.000.000
244	Assistência Comunitária	84.500.000
274	Previdência Especial	60.898.049
301	Atenção Básica	50.000.000
331	Proteção e Benefícios ao Trabalhador	50.000.000
333	Empregabilidade	18.000.000
334	Fomento ao Trabalho	7.000.000



Ano Base: 2025

ÓRGÃO	:	52000 Secretaria de Estado da Fazenda	
UNIDADE ORÇAMENTÁRIA	:	52002 Encargos Gerais do Estado	Em R\$ 1,00
TOTAL DO ÓRGÃO			4.836.397.520
391	Patrimônio Histórico, Artístico e Arqueológico		1.000.000
511	Saneamento Básico Rural		65.000.000
573	Difusão do Conhecimento Científico e Tecnológico		2.733.865
606	Extensão Rural		25.000.000
752	Energia Elétrica		20.000.000
782	Transporte Rodoviário		322.147.573
813	Lazer		85.000.000
846	Outros Encargos Especiais		2.346.269.100
QUADRO SÍNTESE POR PROGRAMA			
0100	Caminhos do Desenvolvimento		150.000
0101	Acelera Santa Catarina		3.633.865
0110	Construção de Rodovias - Estrada Boa		322.147.573
0160	Geração de Energia Elétrica		20.000.000
0188	Concessões, Participações e Parcerias Público-Privadas		61.000.000
0200	Competitividade e Excelência Econômica		12.000.000
0210	Desenvolvimento Regional Integrado		218.787.573
0320	Agricultura Catarinense		25.000.000
0342	Revitalização da Economia Catarinense - PREC		46.365.955
0360	Abastecimento de Água		65.000.000
0560	Proteção e Desenvolvimento Social		91.500.000
0626	Redução das Desigualdades		50.000.000
0650	Desenvolvimento e Fortalecimento do Esporte e do Lazer		85.000.000
0730	Gestão de Riscos		5.000.000
0830	Gestão Fiscal e Financeira		134.573.195
0850	Gestão de Pessoas		467.549.995
0855	Saúde Ocupacional		50.000.000
0900	Gestão Administrativa - Poder Executivo		159.749.130
0990	Encargos Especiais		3.068.890.220



Ano Base: 2025

ÓRGÃO	:	52000 Secretaria de Estado da Fazenda	
UNIDADE ORÇAMENTÁRIA	:	52002 Encargos Gerais do Estado	Em R\$ 1,00
QUADRO SÍNTESE POR UNIDADES ORÇAMENTÁRIAS			
52001	Secretaria de Estado da Fazenda		658.022.329
52002	Encargos Gerais do Estado		3.146.890.226
52025	Santa Catarina Turismo S.A.		6.899.999
52088	Fundo Estadual de Promoção Social e Erradicação da Pobreza		996.219.013
52091	Fundo de Apoio ao Desenvolvimento Empresarial de Santa Catarina		28.365.959



ÓRGÃO : 52000 Secretaria de Estado da Fazenda
 UNIDADE ORÇAMENTÁRIA : 52002 Encargos Gerais do Estado

Em R\$ 1,00

QUADRO SÍNTESE POR FONTES E GRUPOS DE DESPESAS

FONTE	TOTAL	PESSOAL E ENC. SOCIAIS	JUROS E ENC. DÍVIDAS	OUTRAS DESP. CORR.	INVESTIMENTOS	INVERSÕES FINANCEIRAS	AMORTIZAÇÃO DA DÍVIDA	RESERVA
1.500.100.000 Recursos Não Vinculados de Impostos - Receita Líquida Disponível - RLD - Fonte Tesouro - (EC)	2.484.335.139	1.047.938.372	133.878.031	718.943.094	174.347.575	237.910.000	171.318.067	
1.501.101.000 Outros Recursos Não Vinculados - Recursos Ordinários Diversos - Fonte Tesouro - (EC)	121.529.327						121.529.327	
1.501.103.000 Outros Recursos Não Vinculados - DREM - Fonte Tesouro - (EC)	486.473.595		246.967.167				239.506.428	
1.501.129.000 Outros Recursos Não Vinculados - Outros Recursos de Transferências - Fonte Tesouro - (EC)	65.033.631		24.695.348	659.874			39.678.409	
1.501.160.000 Outros recursos Não Vinculados - Recursos Patrimoniais Primários - Fonte Tesouro - (EC)	96.715.448						96.715.448	
1.501.169.000 Outros Recursos Não Vinculados - Outros Recursos Primários - Recursos Tesouro - (EC)	54.207.594			550.000	20.514.666		33.142.928	
1.501.180.000 Outros Recursos Não Vinculados - Remuneração de Disponibilidade Bancária Executivo - Recursos Tesouro - (EC)	625.498.928	11.376.962	23.027.606				591.094.360	



ÓRGÃO : 52000 Secretaria de Estado da Fazenda									
UNIDADE ORÇAMENTÁRIA : 52002 Encargos Gerais do Estado		Em R\$ 1,00							
1.501.261.000	Outros Recursos Não Vinculados - Receitas Diversas - FUNDOSOCIAL - (EC)	773.647.573			211.900.000	561.747.573			
1.501.299.000	Outros Recursos Não Vinculados - Outras Receitas Diversas - Outras Fontes (EC)	28.365.959			28.365.959				
1.708.129.000	Transferências da União referentes à compensação financeira pela Exploração de Recursos Minerais - C F E M - Outras Transferências - Fonte Tesouro (EC)	90.000			90.000				
1.709.122.000	Transferências da União referentes à compensação financeira de recursos Hídricos - Fonte Tesouro (EC)	8.543.106			350.000		8.193.106		
1.720.129.000	Transferências da União referentes às participações na exploração de Petróleo e Gás Natural destinadas ao FEP - Lei 9.478/1997 - Outras Transferências - Fonte Tesouro (EC)	140.000			140.000				
1.754.191.000	Recursos de Operações de Crédito - Operações de Crédito Interna - (EC)	1.803.762				1.803.762			
1.754.192.000	Recursos de Operações de Crédito - Operações de Crédito Externa - (EC)	88.013.964			3.819.276	84.194.688			



Ano Base: 2025

ÓRGÃO :		52000 Secretaria de Estado da Fazenda							
UNIDADE ORÇAMENTÁRIA :		52002 Encargos Gerais do Estado							
Em R\$ 1,00									
1.899.160.000	Outros Recursos Vinculados - Recursos Patrimoniais - Fonte Tesouro - (EC)	19.397						19.397	
1.899.185.000	Outros Recursos Vinculados - Remuneração de Disp. Bancária - Executivo - Fonte Tesouro - (EC)	1.980.103			1.980.103				
TOTAL DO ÓRGÃO		4.836.397.526	1.059.315.334	428.568.152	964.818.203	844.588.367	237.910.000	1.301.197.470	

TOTAL DA UNIDADE**3.146.890.226**

QUADRO SÍNTESE POR FUNÇÃO

04	Administração	721.723.069
09	Previdência Social	60.898.049
11	Trabalho	18.000.000
12	Educação	47.177.535
28	Encargos Especiais	2.299.091.573

QUADRO SÍNTESE POR SUBFUNÇÃO

123	Administração Financeira	661.723.069
130	Administração de Concessões	60.000.000
274	Previdência Especial	60.898.049
333	Empregabilidade	18.000.000
846	Outros Encargos Especiais	2.346.269.108

QUADRO SÍNTESE POR PROGRAMA

0188	Concessões, Participações e Parcerias Público-Privadas	60.000.000
0342	Revitalização da Economia Catarinense - PREC	18.000.000
0990	Encargos Especiais	3.068.890.226

QUADRO SÍNTESE POR FONTES E GRUPOS DA DESPESA

FUNÇÃO	TOTAL	PESSOAL E ENC. SOCIAIS	JUROS E ENC. DÍVIDA	OUTRAS DESP. CORR.	INVESTIMEN - TOS	INVERSÕES FINANCEIRAS	AMORTIZAÇÃO DA DÍVIDA	RESERVA
--------	-------	------------------------	---------------------	--------------------	------------------	-----------------------	-----------------------	---------

Pág. 670 de 807 - Documento assinado digitalmente. Para conferir, acesse o site https://portal.sgpe.sea.sc.gov.br/portal-externo e informe o processo 00013643/2024 e o código F1FX6A7Z.



ÓRGÃO : 52000 Secretaria de Estado da Fazenda									
UNIDADE ORÇAMENTÁRIA : 52002 Encargos Gerais do Estado		Em R\$ 1,00							
1.500.100.000	Recursos Não Vinculados de Impostos - Receita Líquida Disponível - RLD - Fonte Tesouro - (EC)	1.709.703.866	616.860.518	133.878.031	549.737.250		237.910.000	171.318.067	
1.501.101.000	Outros Recursos Não Vinculados - Recursos Ordinários Diversos - Fonte Tesouro - (EC)	121.529.327						121.529.327	
1.501.103.000	Outros Recursos Não Vinculados - DREM - Fonte Tesouro - (EC)	486.473.595		246.967.167				239.506.428	
1.501.129.000	Outros Recursos Não Vinculados - Outros Recursos de Transferências - Fonte Tesouro - (EC)	65.033.631		24.695.348	659.874			39.678.409	
1.501.160.000	Outros recursos Não Vinculados - Recursos Patrimoniais Primários - Fonte Tesouro - (EC)	96.715.448						96.715.448	
1.501.169.000	Outros Recursos Não Vinculados - Outros Recursos Primários - Recursos Tesouro - (EC)	33.142.928						33.142.928	
1.501.180.000	Outros Recursos Não Vinculados - Remuneração de Disponibilidade Bancária Executivo - Recursos Tesouro - (EC)	625.498.928	11.376.962	23.027.606				591.094.360	
1.708.129.000	Transferências da União referentes à compensação financeira pela Exploração de Recursos Minerais - CFEM - Outras Transferências - Fonte Tesouro (EC)	90.000			90.000				



ÓRGÃO	: 52000 Secretaria de Estado da Fazenda							
UNIDADE ORÇAMENTÁRIA	: 52002 Encargos Gerais do Estado							
Em R\$ 1,00								
1.709.122.000	Transferências da União referentes à compensação financeira de recursos Hídricos - Fonte Tesouro (EC)	8.543.106			350.000			8.193.106
1.720.129.000	Transferências da União referentes às participações na exploração de Petróleo e Gás Natural destinadas ao FEP - Lei 9.478/1997 - Outras Transferências - Fonte Tesouro (EC)	140.000			140.000			
1.899.160.000	Outros Recursos Vinculados - Recursos Patrimoniais - Fonte Tesouro - (EC)	19.397						19.397
TOTAL DA UNIDADE ORÇAMENTÁRIA		3.146.890.226	628.237.480	428.568.152	550.977.124		237.910.000	1.301.197.470

DETALHAMENTO DO CRÉDITO ORÇAMENTÁRIO

RECURSOS DE TODAS AS FONTES

FUNCIONAL		PROGRAMA / AÇÃO / SUBAÇÃO	ESF	GRUPO DE DESPESA	MD	FR	VALOR
04.123	990	Encargos Especiais					
	990.0323	Participação no capital social					
	990.0323.003207	Participação no capital social - CELESC Geração	F				1.000.000,00
				5 Inversões Financeiras	90	1.500.100.000	1.000.000,00
	990.0323.003218	Participação no capital social - CASAN	F				100.000.000,00
				5 Inversões Financeiras	90	1.500.100.000	100.000.000,00
	990.0323.003224	Participação no capital social - BADESC	F				20.001.000,00
				3 Outras Despesas Correntes	60	1.500.100.000	20.000.000,00
				5 Inversões Financeiras	90	1.500.100.000	1.000.000,00
	990.0323.003320	Participação no capital social - SC Gás	F				1.000.000,00
				5 Inversões Financeiras	90	1.500.100.000	1.000.000,00
	990.0323.003635	Participação no capital social - CIASC	F				1.000.000,00
				5 Inversões Financeiras	90	1.500.100.000	1.000.000,00



ÓRGÃO : 52000 Secretaria de Estado da Fazenda
 UNIDADE ORÇAMENTÁRIA : 52002 Encargos Gerais do Estado

Em R\$ 1,00

DETALHAMENTO DO CRÉDITO ORÇAMENTÁRIO

RECURSOS DE TODAS AS FONTES

FUNCIONAL	PROGRAMA / AÇÃO / SUBAÇÃO	ESF	GRUPO DE DESPESA	MD	FR	VALOR
990.0323.010033	Participação no capital social - CELESC Distribuição	F	5 Inversões Financeiras	90	1.500.100.000	1.000.000,00
990.0323.010216	Participação no capital social - EPAGRI	F	5 Inversões Financeiras	91	1.500.100.000	1.000.000,00
990.0323.012623	Participação no capital social - BRDE	F	5 Inversões Financeiras	90	1.500.100.000	1.000.000,00
990.0323.014094	Participação no capital social - SCPAr	F	5 Inversões Financeiras	90	1.500.100.000	50.000.000,00
990.0323.014701	Participação no capital social - CEASA	F	5 Inversões Financeiras	90	1.500.100.000	1.000.000,00
990.0323.014702	Participação no capital social - CIDASC	F	5 Inversões Financeiras	91	1.500.100.000	1.000.000,00
990.0323.014704	Participação no capital social - HIDROCALDAS	F	5 Inversões Financeiras	90	1.500.100.000	1.900.000,00
990.0323.014705	Participação no capital social - IAZPE	F	5 Inversões Financeiras	90	1.500.100.000	1.000.000,00
990.0323.015076	Participação no capital social - SAPIENS PARQUE	F	5 Inversões Financeiras	90	1.500.100.000	5.000.000,00
990.0345	Pagamento de encargos					
990.0345.000978	Obrigações patronais - EGE	F	1 Pessoal e Encargos Sociais	90	1.500.100.000	1.000.000,00
990.0345.003096	Formação do patrimônio do servidor público - PASEP	F	3 Outras Despesas Correntes	90	1.500.100.000	438.312,87
			3 Outras Despesas Correntes	90	1.501.129.000	437.073,00
						659,87



ÓRGÃO : 52000 Secretaria de Estado da Fazenda

UNIDADE ORÇAMENTÁRIA : 52002 Encargos Gerais do Estado

Em R\$ 1,00

DETALHAMENTO DO CRÉDITO ORÇAMENTÁRIO

RECURSOS DE TODAS AS FONTES

FUNCIONAL		PROGRAMA / AÇÃO / SUBAÇÃO	ESF	GRUPO DE DESPESA	MD	FR	VALOR
				3 Outras Despesas Correntes	90	1.708.129.000	90.000.000
				3 Outras Despesas Correntes	90	1.709.122.000	350.000.000
				3 Outras Despesas Correntes	90	1.720.129.000	140.000.000
	990.0345.003297	Despesas centralizadas diversas - EGE	F				17.248.000
				3 Outras Despesas Correntes	90	1.500.100.000	16.248.000
	990.0345.011468	Parcelamento de obrigações patronais à cargo da EGE	F	5 Inversões Financeiras	90	1.500.100.000	1.000.000
				1 Pessoal e Encargos Sociais	90	1.500.100.000	1.372.903,24
	990.0345.011469	Parcelamento de PASEP a cargo da EGE	F				2.878.292,76
				3 Outras Despesas Correntes	90	1.500.100.000	2.878.292,76
	990.0345.013511	Despesas com restituição de depósitos judiciais - EGE	F				25.000.000
				3 Outras Despesas Correntes	90	1.500.100.000	5.000.000
				5 Inversões Financeiras	90	1.500.100.000	20.000.000
04.130	188	Concessões, Participações e Parcerias Público-Privadas					
	188.0014	Apoio a projetos					
	188.0014.015056	Fundo garantidor de parcerias público privadas - EGE	F				60.000.000
				5 Inversões Financeiras	90	1.500.100.000	60.000.000
09.274	990	Encargos Especiais					
	990.0160	Encargos com precatórios					
	990.0160.015175	Encargos com precatórios - Previdência - EGE	F				60.898.042,76
				1 Pessoal e Encargos Sociais	90	1.500.100.000	60.898.042,76



ÓRGÃO : 52000 Secretaria de Estado da Fazenda

UNIDADE ORÇAMENTÁRIA : 52002 Encargos Gerais do Estado

Em R\$ 1,00

DETALHAMENTO DO CRÉDITO ORÇAMENTÁRIO

RECURSOS DE TODAS AS FONTES

FUNCIONAL		PROGRAMA / AÇÃO / SUBAÇÃO	ESF	GRUPO DE DESPESA	MD	FR	VALOR
11.333	342	Revitalização da Economia Catarinense - PREC					
	342.1133	Programa emergencial					
	342.1133.015079	Programa Emergencial Covid-19 Lei 17935/2020	F				18.000.000
				3 Outras Despesas Correntes	60	1.500.100.000	18.000.000
12.846	990	Encargos Especiais					
	990.0345	Pagamento de encargos					
	990.0345.014966	Encargos gerais com serviços da dívida pública da Educação	F				47.177.533
				6 Amortização da Dívida	90	1.500.100.000	47.177.533
28.846	990	Encargos Especiais					
	990.0160	Encargos com precatórios					
	990.0160.014252	Encargos com precatórios - EGE	F				616.503.486
				1 Pessoal e Encargos Sociais	90	1.500.100.000	554.588.566
				1 Pessoal e Encargos Sociais	90	1.501.180.000	11.376.962
				3 Outras Despesas Correntes	90	1.500.100.000	50.537.958
	990.0248	Gestão de contratos					
	990.0248.003368	Amortização e encargos de contratos de financiamentos externos - EGE	F				192.138.121
				2 Juros e Encargos da Dívida	90	1.500.100.000	708.121
				2 Juros e Encargos da Dívida	90	1.501.103.000	17.277.091
				2 Juros e Encargos da Dívida	90	1.501.180.000	23.027.600
				6 Amortização da Dívida	90	1.500.100.000	1.205.732
				6 Amortização da Dívida	90	1.501.101.000	4.785.455



ÓRGÃO : 52000 Secretaria de Estado da Fazenda
 UNIDADE ORÇAMENTÁRIA : 52002 Encargos Gerais do Estado

Em R\$ 1,00

DETALHAMENTO DO CRÉDITO ORÇAMENTÁRIO

RECURSOS DE TODAS AS FONTES

FUNCIONAL	PROGRAMA / AÇÃO / SUBAÇÃO	ESF	GRUPO DE DESPESA	MD	FR	VALOR		
990.0248.003562	Amortização e encargos de contratos de financiamentos internos - EGE	F	6 Amortização da Dívida	90	1.501.103.000	29.417.760,00		
			6 Amortização da Dívida	90	1.501.129.000	18.641.632,00		
			6 Amortização da Dívida	90	1.501.160.000	53.942.872,00		
			6 Amortização da Dívida	90	1.501.169.000	3.922.674,00		
			6 Amortização da Dívida	90	1.501.180.000	39.209.169,00		
			1.490.449.966,00					
			2 Juros e Encargos da Dívida	90	1.500.100.000	133.169.903,00		
			2 Juros e Encargos da Dívida	90	1.501.103.000	229.690.070,00		
			2 Juros e Encargos da Dívida	90	1.501.129.000	24.695.348,00		
			6 Amortização da Dívida	90	1.500.100.000	122.934.800,00		
			6 Amortização da Dívida	90	1.501.101.000	116.743.866,00		
			6 Amortização da Dívida	90	1.501.103.000	210.088.666,00		
			6 Amortização da Dívida	90	1.501.129.000	21.036.776,00		
			6 Amortização da Dívida	90	1.501.160.000	42.772.576,00		
			6 Amortização da Dívida	90	1.501.169.000	29.220.256,00		
6 Amortização da Dívida	90	1.501.180.000	551.885.196,00					
6 Amortização da Dívida	90	1.709.122.000	8.193.100,00					
6 Amortização da Dívida	90	1.899.160.000	19.390,00					
TOTAL FISCAL						3.146.890.226,00		



ÓRGÃO : 52000 Secretaria de Estado da Fazenda
 UNIDADE ORÇAMENTÁRIA : 52002 Encargos Gerais do Estado

Em R\$ 1,00

DETALHAMENTO DAS AÇÕES

RECURSOS DE TODAS AS FONTES

FUNCIONAL		PROGRAMA / AÇÃO / SUBAÇÃO / PRODUTO	UNIDADE MEDIDA / QUANTIDADE		CUSTO
04.123	990	Encargos Especiais			
	990.0323	Participação no capital social			
	990.0323.003207	Participação no capital social - CELESC Geração			
		Aumento do capital social	% de realização	100	1.000
	990.0323.003218	Participação no capital social - CASAN			
		Aumento do capital social	% de realização	100	100.000.000
	990.0323.003224	Participação no capital social - BADESC			
		Aumento do capital social	% de realização	100	20.001.000
	990.0323.003320	Participação no capital social - SC Gás			
		Aumento do capital social	% de realização	100	1.000
	990.0323.003635	Participação no capital social - CIASC			
		Aumento do capital social	% de realização	100	1.000
	990.0323.010033	Participação no capital social - CELESC Distribuição			
		Aumento do capital social	% de realização	100	1.000
	990.0323.010216	Participação no capital social - EPAGRI			
		Aumento do capital social	% de realização	100	1.000
	990.0323.012623	Participação no capital social - BRDE			
		Aumento do capital social	% de realização	100	1.000
	990.0323.014094	Participação no capital social - SCPar			
		Aumento do capital social	% de realização	100	50.000.000
	990.0323.014701	Participação no capital social - CEASA			
		Aumento do capital social	% de realização	100	1.000
	990.0323.014702	Participação no capital social - CIDASC			
		Aumento do capital social	% de realização	100	1.000
	990.0323.014704	Participação no capital social - HIDROCALDAS			
		Aumento do capital social	% de realização	100	1.900.000
	990.0323.014705	Participação no capital social - IAZPE			
		Aumento do capital social	% de realização	100	1.000



ÓRGÃO : 52000 Secretaria de Estado da Fazenda

UNIDADE ORÇAMENTÁRIA : 52002 Encargos Gerais do Estado

Em R\$ 1,00

DETALHAMENTO DAS AÇÕES

RECURSOS DE TODAS AS FONTES

FUNCIONAL		PROGRAMA / AÇÃO / SUBAÇÃO / PRODUTO	UNIDADE MEDIDA / QUANTIDADE		CUSTO
	990.0323.015076	Participação no capital social - SAPIENS PARQUE	% de realização	100	5.000.000
	990.0345	Aumento do capital social			
	990.0345.000978	Pagamento de encargos			
	990.0345.000978	Obrigações patronais - EGE	unidade	12	1.000
	990.0345.003096	Encargo pago			
	990.0345.003096	Formação do patrimônio do servidor público - PASEP	unidade	12	438.312.874
	990.0345.003096	Encargo pago			
	990.0345.003297	Despesas centralizadas diversas - EGE	unidade	12	17.248.000
	990.0345.003297	Encargo pago			
	990.0345.011468	Parcelamento de obrigações patronais à cargo da EGE	unidade	12	1.372.903
	990.0345.011468	Encargo pago			
	990.0345.011469	Parcelamento de PASEP a cargo da EGE	unidade	12	2.878.292
	990.0345.011469	Encargo pago			
	990.0345.013511	Despesas com restituição de depósitos judiciais - EGE	unidade	12	25.000.000
	990.0345.013511	Encargo pago			
04.130	188	Concessões, Participações e Parcerias Público-Privadas			
	188.0014	Apoio a projetos			
	188.0014.015056	Fundo garantidor de parcerias público privadas - EGE	unidade	1	60.000.000
	188.0014.015056	Projeto apoiado			
09.274	990	Encargos Especiais			
	990.0160	Encargos com precatórios			
	990.0160.015175	Encargos com precatórios - Previdência - EGE	unidade	12	60.898.049
	990.0160.015175	Precatório pago			
11.333	342	Revitalização da Economia Catarinense - PREC			
	342.1133	Programa emergencial			
	342.1133.015079	Programa Emergencial Covid-19 Lei 17935/2020	unidade	12	18.000.000
	342.1133.015079	Microempresa apoiada			
12.846	990	Encargos Especiais			



Ano Base: 2025

ÓRGÃO : 52000 Secretaria de Estado da Fazenda
 UNIDADE ORÇAMENTÁRIA : 52002 Encargos Gerais do Estado

Em R\$ 1,00

DETALHAMENTO DAS AÇÕES

RECURSOS DE TODAS AS FONTES

FUNCIONAL		PROGRAMA / AÇÃO / SUBAÇÃO / PRODUTO	UNIDADE MEDIDA / QUANTIDADE	CUSTO
28.846	990.0345	Pagamento de encargos		
	990.0345.014966	Encargos gerais com serviços da dívida pública da Educação		
	990	Encargo pago	unidade 12	47.177.535
	990.0160	Encargos Especiais		
	990.0160	Encargos com precatórios		
	990.0160.014252	Encargos com precatórios - EGE		
	990.0248	Precatório pago	unidade 12	616.503.486
	990.0248.003368	Gestão de contratos		
	990.0248.003368	Amortização e encargos de contratos de financiamentos externos - EGE		
	Contrato gerenciado	unidade 1	192.138.127	
990.0248.003562	Amortização e encargos de contratos de financiamentos internos - EGE			
	Contrato gerenciado	unidade 1	1.490.449.960	
TOTAL				3.146.890.226

TOTAL DO ÓRGÃO

4.836.397.526

QUADRO SÍNTESE POR FUNÇÃO

04	Administração	1.729.698.932
06	Segurança Pública	5.000.000
08	Assistência Social	141.500.000
09	Previdência Social	60.898.040
11	Trabalho	25.000.000
12	Educação	47.427.535
13	Cultura	1.000.000
17	Saneamento	65.000.000
19	Ciência e Tecnologia	2.733.860
20	Agricultura	25.000.000
23	Comércio e Serviços	6.899.999



Ano Base: 2025

ÓRGÃO	:	52000 Secretaria de Estado da Fazenda	
UNIDADE ORÇAMENTÁRIA	:	52025 Santa Catarina Turismo S.A.	Em R\$ 1,00
TOTAL DO ÓRGÃO			4.836.397.524
25	Energia		20.000.000
26	Transporte		322.147.573
27	Desporto e Lazer		85.000.000
28	Encargos Especiais		2.299.091.578
QUADRO SÍNTESE POR SUBFUNÇÃO			
122	Administração Geral		611.173.698
123	Administração Financeira		937.932.034
126	Tecnologia da Informação		3.850.000
128	Formação de Recursos Humanos		520.000
129	Administração de Receitas		123.323.194
130	Administração de Concessões		60.000.000
182	Defesa Civil		5.000.000
241	Assistência à Pessoa Idosa		7.000.000
244	Assistência Comunitária		84.500.000
274	Previdência Especial		60.898.049
301	Atenção Básica		50.000.000
331	Proteção e Benefícios ao Trabalhador		50.000.000
333	Empregabilidade		18.000.000
334	Fomento ao Trabalho		7.000.000
391	Patrimônio Histórico, Artístico e Arqueológico		1.000.000
511	Saneamento Básico Rural		65.000.000
573	Difusão do Conhecimento Científico e Tecnológico		2.733.865
606	Extensão Rural		25.000.000
752	Energia Elétrica		20.000.000
782	Transporte Rodoviário		322.147.573
813	Lazer		85.000.000
846	Outros Encargos Especiais		2.346.269.108
QUADRO SÍNTESE POR PROGRAMA			
0100	Caminhos do Desenvolvimento		150.000
0101	Acelera Santa Catarina		3.633.865
0110	Construção de Rodovias - Estrada Boa		322.147.573



Ano Base: 2025

ÓRGÃO		52000 Secretaria de Estado da Fazenda	
UNIDADE ORÇAMENTÁRIA		52025 Santa Catarina Turismo S.A.	Em R\$ 1,00
TOTAL DO ÓRGÃO			4.836.397.520
0160	Geração de Energia Elétrica		20.000.000
0188	Concessões, Participações e Parcerias Público-Privadas		61.000.000
0200	Competitividade e Excelência Econômica		12.000.000
0210	Desenvolvimento Regional Integrado		218.787.575
0320	Agricultura Catarinense		25.000.000
0342	Revitalização da Economia Catarinense - PREC		46.365.959
0360	Abastecimento de Água		65.000.000
0560	Proteção e Desenvolvimento Social		91.500.000
0626	Redução das Desigualdades		50.000.000
0650	Desenvolvimento e Fortalecimento do Esporte e do Lazer		85.000.000
0730	Gestão de Riscos		5.000.000
0830	Gestão Fiscal e Financeira		134.573.199
0850	Gestão de Pessoas		467.549.999
0855	Saúde Ocupacional		50.000.000
0900	Gestão Administrativa - Poder Executivo		159.749.130
0990	Encargos Especiais		3.068.890.226
QUADRO SÍNTESE POR UNIDADES ORÇAMENTÁRIAS			
52001	Secretaria de Estado da Fazenda		658.022.329
52002	Encargos Gerais do Estado		3.146.890.226
52025	Santa Catarina Turismo S.A.		6.899.999
52088	Fundo Estadual de Promoção Social e Erradicação da Pobreza		996.219.013
52091	Fundo de Apoio ao Desenvolvimento Empresarial de Santa Catarina		28.365.959



ÓRGÃO : 52000 Secretaria de Estado da Fazenda
 UNIDADE ORÇAMENTÁRIA : 52025 Santa Catarina Turismo S.A.

Em R\$ 1,00

QUADRO SÍNTESE POR FONTES E GRUPOS DE DESPESAS

FUNÇÃO	DESCRIÇÃO	TOTAL	PESSOAL E ENC. SOCIAIS	JUROS E ENC. DÍVIDAS	OUTRAS DESP. CORR.	INVESTIMENTOS	INVERSÕES FINANCEIRAS	AMORTIZAÇÃO DA DÍVIDA	RESERVA
1.500.100.000	Recursos Não Vinculados de Impostos - Receita Líquida Disponível - RLD - Fonte Tesouro - (EC)	2.484.335.139	1.047.938.372	133.878.031	718.943.094	174.347.575	237.910.000	171.318.067	
1.501.101.000	Outros Recursos Não Vinculados - Recursos Ordinários Diversos - Fonte Tesouro - (EC)	121.529.327						121.529.327	
1.501.103.000	Outros Recursos Não Vinculados - DREM - Fonte Tesouro - (EC)	486.473.595		246.967.167				239.506.428	
1.501.129.000	Outros Recursos Não Vinculados - Outros Recursos de Transferências - Fonte Tesouro - (EC)	65.033.631		24.695.348	659.874			39.678.409	
1.501.160.000	Outros recursos Não Vinculados - Recursos Patrimoniais Primários - Fonte Tesouro - (EC)	96.715.448						96.715.448	
1.501.169.000	Outros Recursos Não Vinculados - Outros Recursos Primários - Recursos Tesouro - (EC)	54.207.594			550.000	20.514.666		33.142.928	
1.501.180.000	Outros Recursos Não Vinculados - Remuneração de Disponibilidade Bancária Executivo - Recursos Tesouro - (EC)	625.498.928	11.376.962	23.027.606				591.094.360	



ÓRGÃO : 52000 Secretaria de Estado da Fazenda									
UNIDADE ORÇAMENTÁRIA : 52025 Santa Catarina Turismo S.A.		Em R\$ 1,00							
1.501.261.000	Outros Recursos Não Vinculados - Receitas Diversas - FUNDOSOCIAL - (EC)	773.647.573			211.900.000	561.747.573			
1.501.299.000	Outros Recursos Não Vinculados - Outras Receitas Diversas - Outras Fontes (EC)	28.365.959			28.365.959				
1.708.129.000	Transferências da União referentes à compensação financeira pela Exploração de Recursos Minerais - CFEM - Outras Transferências - Fonte Tesouro (EC)	90.000			90.000				
1.709.122.000	Transferências da União referentes à compensação financeira de recursos Hídricos - Fonte Tesouro (EC)	8.543.106			350.000		8.193.106		
1.720.129.000	Transferências da União referentes às participações na exploração de Petróleo e Gás Natural destinadas ao FEP - Lei 9.478/1997 - Outras Transferências - Fonte Tesouro (EC)	140.000			140.000				
1.754.191.000	Recursos de Operações de Crédito - Operações de Crédito Interna - (EC)	1.803.762				1.803.762			
1.754.192.000	Recursos de Operações de Crédito - Operações de Crédito Externa - (EC)	88.013.964			3.819.276	84.194.688			



ÓRGÃO	: 52000 Secretaria de Estado da Fazenda								
UNIDADE ORÇAMENTÁRIA	: 52025 Santa Catarina Turismo S.A.								
1.899.160.000	Outros Recursos Vinculados - Recursos Patrimoniais - Fonte Tesouro - (EC)	19.397						19.397	
1.899.185.000	Outros Recursos Vinculados - Remuneração de Disp. Bancária - Executivo - Fonte Tesouro - (EC)	1.980.103			1.980.103				
TOTAL DO ÓRGÃO		4.836.397.526	1.059.315.334	428.568.152	964.818.203	844.588.367	237.910.000	1.301.197.470	

TOTAL DA UNIDADE

6.899.999

QUADRO SÍNTESE POR FUNÇÃO

23 Comércio e Serviços

6.899.999

QUADRO SÍNTESE POR SUBFUNÇÃO

122 Administração Geral

6.899.999

QUADRO SÍNTESE POR PROGRAMA

0850 Gestão de Pessoas

6.899.999

QUADRO SÍNTESE POR FONTES E GRUPOS DA DESPESA

FONTE	TOTAL	PESSOAL E ENC. SOCIAIS	JUROS E ENC. DÍVIDA	OUTRAS DESP. CORR.	INVESTIMEN - TOS	INVERSÕES FINANCEIRAS	AMORTIZAÇÃO DA DÍVIDA	RESERVA
1.500.100.000 Recursos Não Vinculados de Impostos - Receita Líquida Disponível - RLD - Fonte Tesouro - (EC)	6.899.999	6.607.204		292.795				
TOTAL DA UNIDADE ORÇAMENTÁRIA	6.899.999	6.607.204		292.795				

DETALHAMENTO DO CRÉDITO ORÇAMENTÁRIO

RECURSOS DE TODAS AS FONTES

FUNCIONAL	PROGRAMA / AÇÃO / SUBAÇÃO	ESF	GRUPO DE DESPESA	MD	FR	VALOR
23.122 850	Gestão de Pessoas					
850.0949	Administração de pessoal e encargos sociais					



Ano Base: 2025

ÓRGÃO : 52000 Secretaria de Estado da Fazenda
 UNIDADE ORÇAMENTÁRIA : 52025 Santa Catarina Turismo S.A. Em R\$ 1,00

DETALHAMENTO DO CRÉDITO ORÇAMENTÁRIO

RECURSOS DE TODAS AS FONTES

FUNCIONAL		PROGRAMA / AÇÃO / SUBAÇÃO	ESF	GRUPO DE DESPESA	MD	FR	VALOR
850.0949.015074		Administração de pessoal e encargos sociais - SANTUR/SA	F				6.899.999
				1 Pessoal e Encargos Sociais	90	1.500.100.000	6.607.204
				3 Outras Despesas Correntes	90	1.500.100.000	292.795
TOTAL FISCAL							6.899.999

DETALHAMENTO DAS AÇÕES

RECURSOS DE TODAS AS FONTES

FUNCIONAL		PROGRAMA / AÇÃO / SUBAÇÃO / PRODUTO	UNIDADE MEDIDA / QUANTIDADE	CUSTO
23.122	850	Gestão de Pessoas		
	850.0949	Administração de pessoal e encargos sociais		
	850.0949.015074	Administração de pessoal e encargos sociais - SANTUR/SA		
		Servidor remunerado	unidade 32	6.899.999
TOTAL				6.899.999

TOTAL DO ÓRGÃO

4.836.397.526

QUADRO SÍNTESE POR FUNÇÃO

04	Administração	1.729.698.932
06	Segurança Pública	5.000.000
08	Assistência Social	141.500.000
09	Previdência Social	60.898.040
11	Trabalho	25.000.000
12	Educação	47.427.530
13	Cultura	1.000.000
17	Saneamento	65.000.000
19	Ciência e Tecnologia	2.733.866



Ano Base: 2025

ÓRGÃO		52000 Secretaria de Estado da Fazenda	
UNIDADE ORÇAMENTÁRIA		52088 Fundo Estadual de Promoção Social e Erradicação da Pobreza	Em R\$ 1,00
TOTAL DO ÓRGÃO			4.836.397.524
20	Agricultura		25.000.000
23	Comércio e Serviços		6.899.999
25	Energia		20.000.000
26	Transporte		322.147.573
27	Desporto e Lazer		85.000.000
28	Encargos Especiais		2.299.091.573
QUADRO SÍNTESE POR SUBFUNÇÃO			
122	Administração Geral		611.173.698
123	Administração Financeira		937.932.034
126	Tecnologia da Informação		3.850.000
128	Formação de Recursos Humanos		520.000
129	Administração de Receitas		123.323.199
130	Administração de Concessões		60.000.000
182	Defesa Civil		5.000.000
241	Assistência à Pessoa Idosa		7.000.000
244	Assistência Comunitária		84.500.000
274	Previdência Especial		60.898.048
301	Atenção Básica		50.000.000
331	Proteção e Benefícios ao Trabalhador		50.000
333	Empregabilidade		18.000.000
334	Fomento ao Trabalho		7.000.000
391	Patrimônio Histórico, Artístico e Arqueológico		1.000.000
511	Saneamento Básico Rural		65.000.000
573	Difusão do Conhecimento Científico e Tecnológico		2.733.865
606	Extensão Rural		25.000.000
752	Energia Elétrica		20.000.000
782	Transporte Rodoviário		322.147.573
813	Lazer		85.000.000
846	Outros Encargos Especiais		2.346.269.108
QUADRO SÍNTESE POR PROGRAMA			
0100	Caminhos do Desenvolvimento		150.000



Ano Base: 2025

ÓRGÃO :		52000 Secretaria de Estado da Fazenda	
UNIDADE ORÇAMENTÁRIA :		52088 Fundo Estadual de Promoção Social e Erradicação da Pobreza	Em R\$ 1,00
TOTAL DO ÓRGÃO			4.836.397.520
0101	Acelera Santa Catarina		3.633.860
0110	Construção de Rodovias - Estrada Boa		322.147.570
0160	Geração de Energia Elétrica		20.000.000
0188	Concessões, Participações e Parcerias Público-Privadas		61.000.000
0200	Competitividade e Excelência Econômica		12.000.000
0210	Desenvolvimento Regional Integrado		218.787.570
0320	Agricultura Catarinense		25.000.000
0342	Revitalização da Economia Catarinense - PREC		46.365.950
0360	Abastecimento de Água		65.000.000
0560	Proteção e Desenvolvimento Social		91.500.000
0626	Redução das Desigualdades		50.000.000
0650	Desenvolvimento e Fortalecimento do Esporte e do Lazer		85.000.000
0730	Gestão de Riscos		5.000.000
0830	Gestão Fiscal e Financeira		134.573.190
0850	Gestão de Pessoas		467.549.990
0855	Saúde Ocupacional		50.000
0900	Gestão Administrativa - Poder Executivo		159.749.130
0990	Encargos Especiais		3.068.890.220
QUADRO SÍNTESE POR UNIDADES ORÇAMENTÁRIAS			
52001	Secretaria de Estado da Fazenda		658.022.329
52002	Encargos Gerais do Estado		3.146.890.226
52025	Santa Catarina Turismo S.A.		6.899.999
52088	Fundo Estadual de Promoção Social e Erradicação da Pobreza		996.219.013
52091	Fundo de Apoio ao Desenvolvimento Empresarial de Santa Catarina		28.365.959



ÓRGÃO : 52000 Secretaria de Estado da Fazenda
 UNIDADE ORÇAMENTÁRIA : 52088 Fundo Estadual de Promoção Social e Erradicação da Pobreza

Em R\$ 1,00

QUADRO SÍNTESE POR FONTES E GRUPOS DE DESPESAS

FONTE	TOTAL	PESSOAL E ENC. SOCIAIS	JUROS E ENC. DÍVIDAS	OUTRAS DESP. CORR.	INVESTIMENTOS	INVERSÕES FINANCEIRAS	AMORTIZAÇÃO DA DÍVIDA	RESERVA
1.500.100.000 Recursos Não Vinculados de Impostos - Receita Líquida Disponível - RLD - Fonte Tesouro - (EC)	2.484.335.139	1.047.938.372	133.878.031	718.943.094	174.347.575	237.910.000	171.318.067	
1.501.101.000 Outros Recursos Não Vinculados - Recursos Ordinários Diversos - Fonte Tesouro - (EC)	121.529.327						121.529.327	
1.501.103.000 Outros Recursos Não Vinculados - DREM - Fonte Tesouro - (EC)	486.473.595		246.967.167				239.506.428	
1.501.129.000 Outros Recursos Não Vinculados - Outros Recursos de Transferências - Fonte Tesouro - (EC)	65.033.631		24.695.348	659.874			39.678.409	
1.501.160.000 Outros recursos Não Vinculados - Recursos Patrimoniais Primários - Fonte Tesouro - (EC)	96.715.448						96.715.448	
1.501.169.000 Outros Recursos Não Vinculados - Outros Recursos Primários - Recursos Tesouro - (EC)	54.207.594			550.000	20.514.666		33.142.928	
1.501.180.000 Outros Recursos Não Vinculados - Remuneração de Disponibilidade Bancária Executivo - Recursos Tesouro - (EC)	625.498.928	11.376.962	23.027.606				591.094.360	



ÓRGÃO :		52000 Secretaria de Estado da Fazenda									
UNIDADE ORÇAMENTÁRIA :		52088 Fundo Estadual de Promoção Social e Erradicação da Pobreza								Em R\$ 1,00	
1.501.261.000	Outros Recursos Não Vinculados - Receitas Diversas - FUNDOSOCIAL - (EC)	773.647.573			211.900.000	561.747.573					
1.501.299.000	Outros Recursos Não Vinculados - Outras Receitas Diversas - Outras Fontes (EC)	28.365.959			28.365.959						
1.708.129.000	Transferências da União referentes à compensação financeira pela Exploração de Recursos Minerais - C F E M - Outras Transferências - Fonte Tesouro (EC)	90.000			90.000						
1.709.122.000	Transferências da União referentes à compensação financeira de recursos Hídricos - Fonte Tesouro (EC)	8.543.106			350.000			8.193.106			
1.720.129.000	Transferências da União referentes às participações na exploração de Petróleo e Gás Natural destinadas ao FEP - Lei 9.478/1997 - Outras Transferências - Fonte Tesouro (EC)	140.000			140.000						
1.754.191.000	Recursos de Operações de Crédito - Operações de Crédito Interna - (EC)	1.803.762				1.803.762					
1.754.192.000	Recursos de Operações de Crédito - Operações de Crédito Externa - (EC)	88.013.964			3.819.276	84.194.688					



ÓRGÃO :		52000 Secretaria de Estado da Fazenda							
UNIDADE ORÇAMENTÁRIA :		52088 Fundo Estadual de Promoção Social e Erradicação da Pobreza							
1.899.160.000	Outros Recursos Vinculados - Recursos Patrimoniais - Fonte Tesouro - (EC)	19.397						19.397	
1.899.185.000	Outros Recursos Vinculados - Remuneração de Disp. Bancária - Executivo - Fonte Tesouro - (EC)	1.980.103			1.980.103				
TOTAL DO ÓRGÃO		4.836.397.526	1.059.315.334	428.568.152	964.818.203	844.588.367	237.910.000	1.301.197.470	

TOTAL DA UNIDADE**996.219.013**

QUADRO SÍNTESE POR FUNÇÃO

04	Administração	321.837.575
06	Segurança Pública	5.000.000
08	Assistência Social	141.500.000
11	Trabalho	7.000.000
13	Cultura	1.000.000
17	Saneamento	65.000.000
19	Ciência e Tecnologia	2.733.865
20	Agricultura	25.000.000
25	Energia	20.000.000
26	Transporte	322.147.573
27	Desporto e Lazer	85.000.000

QUADRO SÍNTESE POR SUBFUNÇÃO

122	Administração Geral	97.000.000
123	Administração Financeira	224.837.575
182	Defesa Civil	5.000.000
241	Assistência à Pessoa Idosa	7.000.000
244	Assistência Comunitária	84.500.000
301	Atenção Básica	50.000.000
334	Fomento ao Trabalho	7.000.000
391	Patrimônio Histórico, Artístico e Arqueológico	1.000.000
511	Saneamento Básico Rural	65.000.000
573	Difusão do Conhecimento Científico e Tecnológico	2.733.865



ÓRGÃO : 52000 Secretaria de Estado da Fazenda
 UNIDADE ORÇAMENTÁRIA : 52088 Fundo Estadual de Promoção Social e Erradicação da Pobreza

Em R\$ 1,00

606	Extensão Rural	25.000.000
752	Energia Elétrica	20.000.000
782	Transporte Rodoviário	322.147.573
813	Lazer	85.000.000

QUADRO SÍNTESE POR PROGRAMA

0100	Caminhos do Desenvolvimento	150.000
0101	Acelera Santa Catarina	3.633.865
0110	Construção de Rodovias - Estrada Boa	322.147.573
0160	Geração de Energia Elétrica	20.000.000
0188	Concessões, Participações e Parcerias Público-Privadas	1.000.000
0200	Competitividade e Excelência Econômica	12.000.000
0210	Desenvolvimento Regional Integrado	218.787.573
0320	Agricultura Catarinense	25.000.000
0360	Abastecimento de Água	65.000.000
0560	Proteção e Desenvolvimento Social	91.500.000
0626	Redução das Desigualdades	50.000.000
0650	Desenvolvimento e Fortalecimento do Esporte e do Lazer	85.000.000
0730	Gestão de Riscos	5.000.000
0900	Gestão Administrativa - Poder Executivo	97.000.000

QUADRO SÍNTESE POR FONTES E GRUPOS DA DESPESA

FONTE	TOTAL	PESSOAL E ENC. SOCIAIS	JUROS E ENC. DÍVIDA	OUTRAS DESP. CORR.	INVESTIMEN - TOS	INVERSÕES FINANCEIRAS	AMORTIZAÇÃO DA DÍVIDA	RESERVA
1.500.100.000 Recursos Não Vinculados de Impostos - Receita Líquida Disponível - RLD - Fonte Tesouro - (EC)	218.787.575			70.000.000	148.787.575			
1.501.261.000 Outros Recursos Não Vinculados - Receitas Diversas - FUNDOSOCIAL - (EC)	773.647.573			211.900.000	561.747.573			
1.754.191.000 Recursos de Operações de Crédito - Operações de Crédito Interna - (EC)	1.803.762				1.803.762			



ÓRGÃO	: 52000 Secretaria de Estado da Fazenda						
UNIDADE ORÇAMENTÁRIA	: 52088 Fundo Estadual de Promoção Social e Erradicação da Pobreza						
1.899.185.000 Outros Recursos Vinculados - Remuneração de Disp. Bancária - Executivo - Fonte Tesouro - (EC)	1.980.103				1.980.103		
TOTAL DA UNIDADE ORÇAMENTÁRIA	996.219.013			281.900.000	714.319.013		

Em R\$ 1,00

DETALHAMENTO DO CRÉDITO ORÇAMENTÁRIO

RECURSOS DE TODAS AS FONTES

FUNCIONAL		PROGRAMA / AÇÃO / SUBAÇÃO	ESF	GRUPO DE DESPESA	MD	FR	VALOR
04.122	900	Gestão Administrativa - Poder Executivo					
	900.0402	Aquisição, construção, reforma ou manutenção					
	900.0402.015394	Apoio a infraest, aquis, const, ampl, reforma de equip e patrimônios de interesse púb - FUNDO SOCIAL	F				97.000.000
				3 Outras Despesas Correntes	40	1.501.261.000	23.000.000
				3 Outras Despesas Correntes	50	1.501.261.000	6.000.000
				4 Investimentos	40	1.501.261.000	36.000.000
				4 Investimentos	50	1.501.261.000	12.000.000
				4 Investimentos	72	1.501.261.000	5.000.000
				4 Investimentos	90	1.501.261.000	15.000.000
04.123	100	Caminhos do Desenvolvimento					
	100.2248	Apoio a projetos municipais de investimentos					
	100.2248.015381	Apoio a projetos municipais de investimentos - Pacto pelos Municípios - Caminhos do Desenvolvimento	F				150.000
				4 Investimentos	40	1.754.191.000	100.000
				4 Investimentos	40	1.899.185.000	50.000
04.123	101	Acelera Santa Catarina					
	101.0014	Apoio a projetos					
	101.0014.015380	Apoio a projetos municipais de investimentos - Pacto pelos Municípios	F				900.000
				4 Investimentos	40	1.754.191.000	600.000
				4 Investimentos	40	1.899.185.000	300.000
04.123	200	Competitividade e Excelência Econômica					



ÓRGÃO : 52000 Secretaria de Estado da Fazenda
 UNIDADE ORÇAMENTÁRIA : 52088 Fundo Estadual de Promoção Social e Erradicação da Pobreza

Em R\$ 1,00

DETALHAMENTO DO CRÉDITO ORÇAMENTÁRIO

RECURSOS DE TODAS AS FONTES

FUNCIONAL	PROGRAMA / AÇÃO / SUBAÇÃO	ESF	GRUPO DE DESPESA	MD	FR	VALOR
	200.0014		Apoio a projetos			
	200.0014.015505	F	Subsídio financeiro de juros e encargos para ações de geração de empregos e negócios - FUNDO SOCIAL			5.000.000
04.123	210		Desenvolvimento Regional Integrado			
	210.1076		Emendas parlamentares			
	210.1076.015382	F	Emendas parlamentares impositivas do FUNDO SOCIAL			218.787.57
			4 Investimentos	40	1.501.261.000	5.000.000
06.182	730		Gestão de Riscos			
	730.1289		Apoio financeiro			
	730.1289.015393	F	Apoio financeiro ao Corpo de Bombeiros Voluntários - FUNDO SOCIAL			5.000.000
			3 Outras Despesas Correntes	40	1.501.261.000	900.000
			4 Investimentos	40	1.501.261.000	3.100.000
08.241	560		Proteção e Desenvolvimento Social			
	560.1165		Manutenção, reforma e ampliação			
	560.1165.015389	F	Manutenção, reforma, ampliação, construção e elaboração de projeto de centros de convivência - FUNDO SOCIAL			7.000.000
			3 Outras Despesas Correntes	40	1.501.261.000	2.000.000
			4 Investimentos	40	1.501.261.000	4.000.000



ÓRGÃO : 52000 Secretaria de Estado da Fazenda
 UNIDADE ORÇAMENTÁRIA : 52088 Fundo Estadual de Promoção Social e Erradicação da Pobreza

Em R\$ 1,00

DETALHAMENTO DO CRÉDITO ORÇAMENTÁRIO

RECURSOS DE TODAS AS FONTES

FUNCIONAL		PROGRAMA / AÇÃO / SUBAÇÃO	ESF	GRUPO DE DESPESA	MD	FR	VALOR		
08.244	560	Proteção e Desenvolvimento Social	F	4 Investimentos	50	1.501.261.000	1.000.000,00		
	560.0014	Apoio a projetos		F	3 Outras Despesas Correntes	40	1.501.261.000	5.000.000,00	
	560.0014.015504	Apoio financeiro para ações de nutrição, habitação, educação, saúde e reforço de renda familiar			3 Outras Despesas Correntes	50	1.501.261.000	2.000.000,00	
					4 Investimentos	40	1.501.261.000	15.000.000,00	
					4 Investimentos	50	1.501.261.000	3.000.000,00	
					4 Investimentos	72	1.501.261.000	3.000.000,00	
					4 Investimentos	90	1.501.261.000	3.000.000,00	
	560.0230	Benefícios a entidades			F	3 Outras Despesas Correntes	40	1.501.261.000	15.000.000,00
	560.0230.015391	Apoio às ações de desenv social, geração emprego, renda, inclusão e promoção social - FUNDO SOCIAL				3 Outras Despesas Correntes	50	1.501.261.000	3.000.000,00
						4 Investimentos	40	1.501.261.000	20.000.000,00
			4 Investimentos			50	1.501.261.000	5.000.000,00	
			4 Investimentos	90		1.501.261.000	500.000,00		
	560.1207	Execução de projetos	F	3 Outras Despesas Correntes		40	1.501.261.000	3.500.000,00	
	560.1207.016083	Apoio a política pública de atendimento veterinário e de castração estadual de animais		4 Investimentos		40	1.501.261.000	4.500.000,00	
				4 Investimentos	90	1.501.261.000	2.000.000,00		



ÓRGÃO : 52000 Secretaria de Estado da Fazenda
 UNIDADE ORÇAMENTÁRIA : 52088 Fundo Estadual de Promoção Social e Erradicação da Pobreza

Em R\$ 1,00

DETALHAMENTO DO CRÉDITO ORÇAMENTÁRIO

RECURSOS DE TODAS AS FONTES

FUNCIONAL		PROGRAMA / AÇÃO / SUBAÇÃO	ESF	GRUPO DE DESPESA	MD	FR	VALOR
08.301	626	Redução das Desigualdades					
	626.1297	SC Levada a Sério					
	626.1297.015439	Apoio a programas de relevante interesse social e melhoria na qualidade de vida - SC Levada a Sério	F				50.000.000
				3 Outras Despesas Correntes	40	1.501.261.000	11.000.000
				3 Outras Despesas Correntes	50	1.501.261.000	3.000.000
				4 Investimentos	40	1.501.261.000	24.000.000
				4 Investimentos	50	1.501.261.000	6.000.000
				4 Investimentos	72	1.501.261.000	2.000.000
				4 Investimentos	90	1.501.261.000	4.000.000
11.334	200	Competitividade e Excelência Econômica					
	200.1119	Apoio financeiro a projetos					
	200.1119.015383	Apoio às ações de infraestrutura e inovação tecnológica p beneficiar empresas, APLs - FUNDO SOCIAL	F				7.000.000
				3 Outras Despesas Correntes	40	1.501.261.000	2.000.000
				4 Investimentos	40	1.501.261.000	5.000.000
13.391	188	Concessões, Participações e Parcerias Público-Privadas					
	188.1207	Execução de projetos					
	188.1207.016084	Reforma das instalações da Associação Catarinense de Imprensa	F				1.000.000
				4 Investimentos	40	1.501.261.000	1.000.000
17.511	360	Abastecimento de Água					
	360.0014	Apoio a projetos					
	360.0014.015438	Apoio às ações de san básico, abastecimento água, macrodrenagem e reciclagem de lixo - FUNDO SOCIAL	F				65.000.000



ÓRGÃO : 52000 Secretaria de Estado da Fazenda
 UNIDADE ORÇAMENTÁRIA : 52088 Fundo Estadual de Promoção Social e Erradicação da Pobreza

Em R\$ 1,00

DETALHAMENTO DO CRÉDITO ORÇAMENTÁRIO

RECURSOS DE TODAS AS FONTES

FUNCIONAL		PROGRAMA / AÇÃO / SUBAÇÃO	ESF	GRUPO DE DESPESA	MD	FR	VALOR
19.573	101	Acelera Santa Catarina Apoio financeiro a construção de centros de inovação Apoio financeiro a construção de Centros de Inovação - FUNDO SOCIAL	F	3 Outras Despesas Correntes	40	1.501.261.000	15.000.000
				3 Outras Despesas Correntes	50	1.501.261.000	3.000.000
				4 Investimentos	40	1.501.261.000	36.000.000
				4 Investimentos	50	1.501.261.000	5.000.000
				4 Investimentos	72	1.501.261.000	2.000.000
				4 Investimentos	90	1.501.261.000	4.000.000
				101.0018	101.0018.015385	2.733.865	
20.606	320	Agricultura Catarinense Apoio a ações Apoio às ações na agricultura familiar, na pesca artesanal e em produtos artesanais - FUNDO SOCIAL	F	4 Investimentos	40	1.754.191.000	1.103.762
				4 Investimentos	40	1.899.185.000	1.630.103
				3 Outras Despesas Correntes	40	1.501.261.000	6.500.000
				3 Outras Despesas Correntes	50	1.501.261.000	2.000.000
				4 Investimentos	40	1.501.261.000	9.500.000
				4 Investimentos	50	1.501.261.000	3.500.000
				4 Investimentos	72	1.501.261.000	1.000.000
320.0400	320.0400.015392	25.000.000					
25.752	160	Geração de Energia Elétrica Apoio para programas de infraestrutura Apoio para programas de infraestrutura de energia elétrica e de redes de internet - FUNDO SOCIAL	F	4 Investimentos	90	1.501.261.000	2.500.000
				160.1247	160.1247.015506	20.000.000	



ÓRGÃO : 52000 Secretaria de Estado da Fazenda
 UNIDADE ORÇAMENTÁRIA : 52088 Fundo Estadual de Promoção Social e Erradicação da Pobreza

Em R\$ 1,00

DETALHAMENTO DO CRÉDITO ORÇAMENTÁRIO

RECURSOS DE TODAS AS FONTES

FUNCIONAL		PROGRAMA / AÇÃO / SUBAÇÃO	ESF	GRUPO DE DESPESA	MD	FR	VALOR
26.782	110 110.0077 110.0077.015387	Construção de Rodovias - Estrada Boa Aquisição, construção ou ampliação de espaço físico Apoio financeiro à infraestrutura logística e de mobilidade urbana e rural - FUNDO SOCIAL	F	3 Outras Despesas Correntes	40	1.501.261.000	5.000.000
				3 Outras Despesas Correntes	50	1.501.261.000	3.000.000
				4 Investimentos	40	1.501.261.000	7.000.000
				4 Investimentos	50	1.501.261.000	5.000.000
				3 Outras Despesas Correntes	40	1.501.261.000	60.000.000
				3 Outras Despesas Correntes	50	1.501.261.000	15.000.000
				4 Investimentos	40	1.501.261.000	180.000.000
				4 Investimentos	50	1.501.261.000	28.000.000
				4 Investimentos	72	1.501.261.000	11.000.000
				4 Investimentos	90	1.501.261.000	28.147.577
27.813	650 650.0014 650.0014.015395	Desenvolvimento e Fortalecimento do Esporte e do Lazer Apoio a projetos Apoio p/ infraestrutura e aquisição de equip nas áreas de esporte, cultura e turismo - FUNDO SOCIAL	F	3 Outras Despesas Correntes	40	1.501.261.000	17.000.000
				3 Outras Despesas Correntes	50	1.501.261.000	9.000.000
				4 Investimentos	40	1.501.261.000	34.500.000
				4 Investimentos	50	1.501.261.000	15.000.000
				4 Investimentos	72	1.501.261.000	9.500.000
				3 Outras Despesas Correntes	40	1.501.261.000	17.000.000
				3 Outras Despesas Correntes	50	1.501.261.000	9.000.000
				4 Investimentos	40	1.501.261.000	34.500.000
				4 Investimentos	50	1.501.261.000	15.000.000
				4 Investimentos	72	1.501.261.000	9.500.000



Ano Base: 2025

ÓRGÃO : 52000 Secretaria de Estado da Fazenda
UNIDADE ORÇAMENTÁRIA : 52088 Fundo Estadual de Promoção Social e Erradicação da Pobreza

Em R\$ 1,00

DETALHAMENTO DO CRÉDITO ORÇAMENTÁRIO

RECURSOS DE TODAS AS FONTES

FUNCIONAL	PROGRAMA / AÇÃO / SUBAÇÃO	ESF	GRUPO DE DESPESA	MD	FR	VALOR
TOTAL FISCAL						996.219.013



ÓRGÃO : 52000 Secretaria de Estado da Fazenda
 UNIDADE ORÇAMENTÁRIA : 52088 Fundo Estadual de Promoção Social e Erradicação da Pobreza

Em R\$ 1,00

DETALHAMENTO DAS AÇÕES

RECURSOS DE TODAS AS FONTES

FUNCIONAL		PROGRAMA / AÇÃO / SUBAÇÃO / PRODUTO	UNIDADE MEDIDA / QUANTIDADE	CUSTO
04.122	900	Gestão Administrativa - Poder Executivo		
	900.0402	Aquisição, construção, reforma ou manutenção		
	900.0402.015394	Apoio a infraest, aquis, const, ampl, reforma de equip e patrimônios de interesse púb - FUNDO SOCIAL		
		Equipamento fornecido	unidade 2.400	97.000.000
04.123	100	Caminhos do Desenvolvimento		
	100.2248	Apoio a projetos municipais de investimentos		
	100.2248.015381	Apoio a projetos municipais de investimentos - Pacto pelos Municípios - Caminhos do Desenvolvimento		
		Projeto apoiado	unidade 65	150.000
04.123	101	Acelera Santa Catarina		
	101.0014	Apoio a projetos		
	101.0014.015380	Apoio a projetos municipais de investimentos - Pacto pelos Municípios		
		Projeto apoiado	unidade 65	900.000
04.123	200	Competitividade e Excelência Econômica		
	200.0014	Apoio a projetos		
	200.0014.015505	Subsídio financeiro de juros e encargos para ações de geração de empregos e negócios - FUNDO SOCIAL		
		Projeto apoiado	unidade 200	5.000.000
04.123	210	Desenvolvimento Regional Integrado		
	210.1076	Emendas parlamentares		
	210.1076.015382	Emendas parlamentares impositivas do FUNDO SOCIAL		
		Projeto executado	unidade 650	218.787.575
06.182	730	Gestão de Riscos		
	730.1289	Apoio financeiro		
	730.1289.015393	Apoio financeiro ao Corpo de Bombeiros Voluntários - FUNDO SOCIAL		
		Unidade apoiada	unidade 400	5.000.000
08.241	560	Proteção e Desenvolvimento Social		



ÓRGÃO : 52000 Secretaria de Estado da Fazenda
 UNIDADE ORÇAMENTÁRIA : 52088 Fundo Estadual de Promoção Social e Erradicação da Pobreza

Em R\$ 1,00

DETALHAMENTO DAS AÇÕES

RECURSOS DE TODAS AS FONTES

FUNCIONAL		PROGRAMA / AÇÃO / SUBAÇÃO / PRODUTO	UNIDADE MEDIDA / QUANTIDADE		CUSTO
08.244	560.1165	Manutenção, reforma e ampliação			
	560.1165.015389	Manutenção, reforma, ampliação, construção e elabor projeto de centros de convivência - FUNDO SOCIAL			
	560	Proteção e Desenvolvimento Social	unidade	200	7.000.000
	560.0014	Apoio a projetos			
08.301	560.0014.015504	Apoio financeiro para ações de nutrição, habitação, educação, saúde e reforço de renda familiar			
	560.0230	Benefícios a entidades	unidade	200	31.000.000
	560.0230.015391	Apoio às ações de desenv social, geração emprego, renda, inclusão e promoção social - FUNDO SOCIAL			
	560.1207	Entidade beneficiada	unidade	800	43.500.000
11.334	560.1207.016083	Execução de projetos			
	626	Apoio a política pública de atendimento veterinário e de castração estadual de animais	unidade	50	10.000.000
	626.1297	Projeto executado			
13.391	626.1297.015439	Redução das Desigualdades			
	200	SC Levada a Sério			
	200.1119	Apoio a programas de relevante interesse social e melhoria na qualidade de vida - SC Levada a Sério	unidade	295	50.000.000
13.391	200.1119.015383	Município atendido			
	188	Competitividade e Excelência Econômica			
	188.1207	Apoio financeiro a projetos			
		Apoio às ações de infraestrutura e inovação tecnológica p beneficiar empresas, APLs - FUNDO SOCIAL			
		Projeto apoiado	unidade	50	7.000.000
		Concessões, Participações e Parcerias Público-Privadas			
		Execução de projetos			



ÓRGÃO : 52000 Secretaria de Estado da Fazenda
 UNIDADE ORÇAMENTÁRIA : 52088 Fundo Estadual de Promoção Social e Erradicação da Pobreza

Em R\$ 1,00

DETALHAMENTO DAS AÇÕES

RECURSOS DE TODAS AS FONTES

FUNCIONAL		PROGRAMA / AÇÃO / SUBAÇÃO / PRODUTO	UNIDADE MEDIDA / QUANTIDADE	CUSTO
17.511	188.1207.016084	Reforma das instalações da Associação Catarinense de Imprensa	unidade	1.000.000
	360	Projeto executado		
	360.0014	Abastecimento de Água		
19.573	360.0014.015438	Apoio a projetos	unidade	65.000.000
	101	Apoio às ações de san básico, abastecimento água, macrodrenagem e reciclagem de lixo - FUNDO SOCIAL		
	101.0018	Projeto apoiado		
20.606	101.0018.015385	Acelera Santa Catarina	unidade	2.733.865
	320	Apoio financeiro a construção de centros de inovação		
	320.0400	Apoio financeiro a construção de Centros de Inovação - FUNDO SOCIAL		
25.752	320.0400.015392	Projeto apoiado	unidade	25.000.000
	160	Agricultura Catarinense		
	160.1247	Apoio a ações		
26.782	160.1247.015506	Apoio às ações na agricultura familiar, na pesca artesanal e em produtos artesanais - FUNDO SOCIAL	unidade	20.000.000
	110	Equipamento fornecido		
	110.0077	Geração de Energia Elétrica		
27.813	110.0077.015387	Apoio para programas de infraestrutura	unidade	322.147.573
	650	Apoio para programas de infraestrutura de energia elétrica e de redes de internet - FUNDO SOCIAL		
	650.0014	Rede implantada		
		Construção de Rodovias - Estrada Boa		
		Aquisição, construção ou ampliação de espaço físico		
		Apoio financeiro à infraestrutura logística e de mobilidade urbana e rural - FUNDO SOCIAL		
		Obra executada		
		Desenvolvimento e Fortalecimento do Esporte e do Lazer		
		Apoio a projetos		



ÓRGÃO : 52000 Secretaria de Estado da Fazenda
 UNIDADE ORÇAMENTÁRIA : 52088 Fundo Estadual de Promoção Social e Erradicação da Pobreza

Em R\$ 1,00

DETALHAMENTO DAS AÇÕES

RECURSOS DE TODAS AS FONTES

FUNCIONAL	PROGRAMA / AÇÃO / SUBAÇÃO / PRODUTO	UNIDADE MEDIDA / QUANTIDADE	CUSTO
650.0014.015395	Apoio p/ infraestrutura e aquisição de equip nas áreas de esporte, cultura e turismo - FUNDO SOCIAL Projeto apoiado	unidade 600	85.000.000
TOTAL			996.219.013

TOTAL DO ÓRGÃO

4.836.397.520

QUADRO SÍNTESE POR FUNÇÃO

04	Administração	1.729.698.932
06	Segurança Pública	5.000.000
08	Assistência Social	141.500.000
09	Previdência Social	60.898.040
11	Trabalho	25.000.000
12	Educação	47.427.530
13	Cultura	1.000.000
17	Saneamento	65.000.000
19	Ciência e Tecnologia	2.733.860
20	Agricultura	25.000.000
23	Comércio e Serviços	6.899.990
25	Energia	20.000.000
26	Transporte	322.147.570
27	Desporto e Lazer	85.000.000
28	Encargos Especiais	2.299.091.570

QUADRO SÍNTESE POR SUBFUNÇÃO

122	Administração Geral	611.173.690
123	Administração Financeira	937.932.030
126	Tecnologia da Informação	3.850.000
128	Formação de Recursos Humanos	520.000
129	Administração de Receitas	123.323.190



ÓRGÃO	: 52000 Secretaria de Estado da Fazenda	
UNIDADE ORÇAMENTÁRIA	: 52091 Fundo de Apoio ao Desenvolvimento Empresarial de Santa Catarina	Em R\$ 1,00
TOTAL DO ÓRGÃO		4.836.397.520
130	Administração de Concessões	60.000.000
182	Defesa Civil	5.000.000
241	Assistência à Pessoa Idosa	7.000.000
244	Assistência Comunitária	84.500.000
274	Previdência Especial	60.898.045
301	Atenção Básica	50.000.000
331	Proteção e Benefícios ao Trabalhador	50.000
333	Empregabilidade	18.000.000
334	Fomento ao Trabalho	7.000.000
391	Patrimônio Histórico, Artístico e Arqueológico	1.000.000
511	Saneamento Básico Rural	65.000.000
573	Difusão do Conhecimento Científico e Tecnológico	2.733.865
606	Extensão Rural	25.000.000
752	Energia Elétrica	20.000.000
782	Transporte Rodoviário	322.147.573
813	Lazer	85.000.000
846	Outros Encargos Especiais	2.346.269.100
QUADRO SÍNTESE POR PROGRAMA		
0100	Caminhos do Desenvolvimento	150.000
0101	Acelera Santa Catarina	3.633.865
0110	Construção de Rodovias - Estrada Boa	322.147.573
0160	Geração de Energia Elétrica	20.000.000
0188	Concessões, Participações e Parcerias Público-Privadas	61.000.000
0200	Competitividade e Excelência Econômica	12.000.000
0210	Desenvolvimento Regional Integrado	218.787.573
0320	Agricultura Catarinense	25.000.000
0342	Revitalização da Economia Catarinense - PREC	46.365.959
0360	Abastecimento de Água	65.000.000
0560	Proteção e Desenvolvimento Social	91.500.000
0626	Redução das Desigualdades	50.000.000
0650	Desenvolvimento e Fortalecimento do Esporte e do Lazer	85.000.000



Ano Base: 2025

ÓRGÃO	:	52000 Secretaria de Estado da Fazenda	
UNIDADE ORÇAMENTÁRIA	:	52091 Fundo de Apoio ao Desenvolvimento Empresarial de Santa Catarina	Em R\$ 1,00
TOTAL DO ÓRGÃO			4.836.397.524
0730	Gestão de Riscos		5.000.000
0830	Gestão Fiscal e Financeira		134.573.199
0850	Gestão de Pessoas		467.549.999
0855	Saúde Ocupacional		50.000
0900	Gestão Administrativa - Poder Executivo		159.749.130
0990	Encargos Especiais		3.068.890.226
QUADRO SÍNTESE POR UNIDADES ORÇAMENTÁRIAS			
52001	Secretaria de Estado da Fazenda		658.022.329
52002	Encargos Gerais do Estado		3.146.890.226
52025	Santa Catarina Turismo S.A.		6.899.999
52088	Fundo Estadual de Promoção Social e Erradicação da Pobreza		996.219.013
52091	Fundo de Apoio ao Desenvolvimento Empresarial de Santa Catarina		28.365.959



ÓRGÃO : 52000 Secretaria de Estado da Fazenda
 UNIDADE ORÇAMENTÁRIA : 52091 Fundo de Apoio ao Desenvolvimento Empresarial de Santa Catarina

Em R\$ 1,00

QUADRO SÍNTESE POR FONTES E GRUPOS DE DESPESAS

FUNÇÃO	PROGRAMA	PROJETO	ATIVIDADE	DESCRIÇÃO	TOTAL	PESSOAL E ENC. SOCIAIS	JUROS E ENC. DÍVIDAS	OUTRAS DESP. CORR.	INVESTIMENTOS	INVERSÕES FINANCEIRAS	AMORTIZAÇÃO DA DÍVIDA	RESERVA
1.500.100.000	Recursos Não Vinculados de Impostos - Receita Líquida Disponível - RLD - Fonte Tesouro - (EC)				2.484.335.139	1.047.938.372	133.878.031	718.943.094	174.347.575	237.910.000	171.318.067	
1.501.101.000	Outros Recursos Não Vinculados - Recursos Ordinários Diversos - Fonte Tesouro - (EC)				121.529.327						121.529.327	
1.501.103.000	Outros Recursos Não Vinculados - DREM - Fonte Tesouro - (EC)				486.473.595		246.967.167				239.506.428	
1.501.129.000	Outros Recursos Não Vinculados - Outros Recursos de Transferências - Fonte Tesouro - (EC)				65.033.631		24.695.348	659.874			39.678.409	
1.501.160.000	Outros recursos Não Vinculados - Recursos Patrimoniais Primários - Fonte Tesouro - (EC)				96.715.448						96.715.448	
1.501.169.000	Outros Recursos Não Vinculados - Outros Recursos Primários - Recursos Tesouro - (EC)				54.207.594			550.000	20.514.666		33.142.928	
1.501.180.000	Outros Recursos Não Vinculados - Remuneração de Disponibilidade Bancária Executivo - Recursos Tesouro - (EC)				625.498.928	11.376.962	23.027.606				591.094.360	



ÓRGÃO :		52000 Secretaria de Estado da Fazenda									
UNIDADE ORÇAMENTÁRIA :		52091 Fundo de Apoio ao Desenvolvimento Empresarial de Santa Catarina								Em R\$ 1,00	
1.501.261.000	Outros Recursos Não Vinculados - Receitas Diversas - FUNDOSOCIAL - (EC)	773.647.573			211.900.000	561.747.573					
1.501.299.000	Outros Recursos Não Vinculados - Outras Receitas Diversas - Outras Fontes (EC)	28.365.959			28.365.959						
1.708.129.000	Transferências da União referentes à compensação financeira pela Exploração de Recursos Minerais - C F E M - Outras Transferências - Fonte Tesouro (EC)	90.000			90.000						
1.709.122.000	Transferências da União referentes à compensação financeira de recursos Hídricos - Fonte Tesouro (EC)	8.543.106			350.000			8.193.106			
1.720.129.000	Transferências da União referentes às participações na exploração de Petróleo e Gás Natural destinadas ao FEP - Lei 9.478/1997 - Outras Transferências - Fonte Tesouro (EC)	140.000			140.000						
1.754.191.000	Recursos de Operações de Crédito - Operações de Crédito Interna - (EC)	1.803.762				1.803.762					
1.754.192.000	Recursos de Operações de Crédito - Operações de Crédito Externa - (EC)	88.013.964			3.819.276	84.194.688					



ÓRGÃO : 52000 Secretaria de Estado da Fazenda
 UNIDADE ORÇAMENTÁRIA : 52091 Fundo de Apoio ao Desenvolvimento Empresarial de Santa Catarina

Em R\$ 1,00

1.899.160.000	Outros Recursos Vinculados - Recursos Patrimoniais - Fonte Tesouro - (EC)	19.397						19.397	
1.899.185.000	Outros Recursos Vinculados - Remuneração de Disp. Bancária - Executivo - Fonte Tesouro - (EC)	1.980.103			1.980.103				
TOTAL DO ÓRGÃO		4.836.397.526	1.059.315.334	428.568.152	964.818.203	844.588.367	237.910.000	1.301.197.470	

TOTAL DA UNIDADE **28.365.959**

QUADRO SÍNTESE POR FUNÇÃO
 04 Administração 28.365.959

QUADRO SÍNTESE POR SUBFUNÇÃO
 123 Administração Financeira 28.365.959

QUADRO SÍNTESE POR PROGRAMA
 0342 Revitalização da Economia Catarinense - PREC 28.365.959

QUADRO SÍNTESE POR FONTES E GRUPOS DA DESPESA

FONTE	TOTAL	PESSOAL E ENC. SOCIAIS	JUROS E ENC. DÍVIDA	OUTRAS DESP. CORR.	INVESTIMEN - TOS	INVERSÕES FINANCEIRAS	AMORTIZAÇÃO DA DÍVIDA	RESERVA
1.501.299.000 Outros Recursos Não Vinculados - Outras Receitas Diversas - Outras Fontes (EC)	28.365.959			28.365.959				
TOTAL DA UNIDADE ORÇAMENTÁRIA	28.365.959			28.365.959				

DETALHAMENTO DO CRÉDITO ORÇAMENTÁRIO

RECURSOS DE TODAS AS FONTES

FUNCIONAL	PROGRAMA / AÇÃO / SUBAÇÃO	ESF	GRUPO DE DESPESA	MD	FR	VALOR
04.123 342	Revitalização da Economia Catarinense - PREC					
342.0459	Subvenção econômica					
342.0459.012975	Subvenções econômicas a empresas	F				28.365.959



Ano Base: 2025

ÓRGÃO : 52000 Secretaria de Estado da Fazenda
 UNIDADE ORÇAMENTÁRIA : 52091 Fundo de Apoio ao Desenvolvimento Empresarial de Santa Catarina

Em R\$ 1,00

DETALHAMENTO DO CRÉDITO ORÇAMENTÁRIO

RECURSOS DE TODAS AS FONTES

FUNCIONAL	PROGRAMA / AÇÃO / SUBAÇÃO	ESF	GRUPO DE DESPESA	MD	FR	VALOR
			3 Outras Despesas Correntes	60	1.501.299.000	28.365.959,99
TOTAL FISCAL						28.365.959,99

DETALHAMENTO DAS AÇÕES

RECURSOS DE TODAS AS FONTES

FUNCIONAL	PROGRAMA / AÇÃO / SUBAÇÃO / PRODUTO	UNIDADE MEDIDA / QUANTIDADE	CUSTO
04.123	342 342.0459 342.0459.012975 Revitalização da Economia Catarinense - PREC Subvenção econômica Subvenções econômicas a empresas Subvenção paga	unidade / 5	28.365.959,99
TOTAL			28.365.959,99



ÓRGÃO	: 53000 Secretaria de Estado da Infraestrutura e Mobilidade	
UNIDADE ORÇAMENTÁRIA	: 53001 Secretaria de Estado da Infraestrutura e Mobilidade	Em R\$ 1,00
TOTAL DO ÓRGÃO		2.671.340.486
QUADRO SÍNTESE POR FUNÇÃO		
04	Administração	16.500.000
06	Segurança Pública	22.000.000
18	Gestão Ambiental	10.000.000
26	Transporte	2.622.840.486
QUADRO SÍNTESE POR SUBFUNÇÃO		
032	Controle Externo	1.000.000
122	Administração Geral	182.087.250
126	Tecnologia da Informação	15.635.776
128	Formação de Recursos Humanos	1.500.000
181	Policimento	22.000.000
331	Proteção e Benefícios ao Trabalhador	500.000
541	Preservação e Conservação Ambiental	5.000.000
543	Recuperação de Áreas Degradadas	4.000.000
544	Recursos Hídricos	1.000.000
782	Transporte Rodoviário	2.428.167.450
784	Transporte Hidroviário	9.450.000
785	Transportes Especiais	1.000.000
QUADRO SÍNTESE POR PROGRAMA		
0105	Mobilidade Urbana - Estrada Boa	438.000.000
0110	Construção de Rodovias - Estrada Boa	573.472.040
0115	Gestão do Sistema de Transporte Intermunicipal de Pessoas	22.050.000
0120	Integração Logística	5.000.000
0125	Gestão Proativa, Segura e Resiliente de Rodovias - Estrada Boa	625.373.130
0130	Conservação e Segurança Rodoviária - Estrada Boa	300.743.270
0140	Reabilitação e Aumento de Capacidade de Rodovias - Estrada Boa	488.278.990
0145	Elaboração de Planos, Estudos e Projetos de Infraestrutura	30.000.000
0350	Gestão dos Recursos Hídricos	7.500.000
0850	Gestão de Pessoas	126.285.910
0855	Saúde Ocupacional	500.000
0900	Gestão Administrativa - Poder Executivo	54.137.120



Ano Base: 2025

ÓRGÃO	:	53000 Secretaria de Estado da Infraestrutura e Mobilidade	
UNIDADE ORÇAMENTÁRIA	:	53001 Secretaria de Estado da Infraestrutura e Mobilidade	Em R\$ 1,00
QUADRO SÍNTESE POR UNIDADES ORÇAMENTÁRIAS			
53001	Secretaria de Estado da Infraestrutura e Mobilidade		2.671.340.486



ÓRGÃO : 53000 Secretaria de Estado da Infraestrutura e Mobilidade

UNIDADE ORÇAMENTÁRIA : 53001 Secretaria de Estado da Infraestrutura e Mobilidade

Em R\$ 1,00

QUADRO SÍNTESE POR FONTES E GRUPOS DE DESPESAS

FONTE	TOTAL	PESSOAL E ENC. SOCIAIS	JUROS E ENC. DÍVIDAS	OUTRAS DESP. CORR.	INVESTIMEN - TOS	INVERSÕES FINANCEIRAS	AMORTIZAÇÃO DA DÍVIDA	RESERVA
1.500.100.000 Recursos Não Vinculados de Impostos - Receita Líquida Disponível - RLD - Fonte Tesouro - (EC)	1.453.103.823	111.999.814		146.586.100	1.194.517.909			
1.501.160.000 Outros recursos Não Vinculados - Recursos Patrimoniais Primários - Fonte Tesouro - (EC)	4.000.000			1.000.000	3.000.000			
1.501.169.000 Outros Recursos Não Vinculados - Outros Recursos Primários - Recursos Tesouro - (EC)	1.401.345			401.345	1.000.000			
1.700.128.000 Outras Transf.de convênios ou Repasses da União - Outros Convênios, Ajustes e Acordos Administrativos - Fonte tesouro - (EC)	1.050.000				1.050.000			
1.750.121.000 Recursos da Contribuição de Intervenção no Domínio Econômico - CIDE - Cota Parte - Fonte Tesouro - (EC)	26.004.134				26.004.134			
1.750.188.000 Recursos da Contr. de Interv. no Domínio Econômico - CIDE - Remuneração de Disp. Bancária - Fonte Tesouro - (EC)	478.995				478.995			
1.752.169.000 Recursos Vinculados ao Trânsito - Outros Recursos - Fonte Tesouro (EC)	79.970.213	200.000		64.005.213	15.765.000			



ÓRGÃO :		53000 Secretaria de Estado da Infraestrutura e Mobilidade							
UNIDADE ORÇAMENTÁRIA :		53001 Secretaria de Estado da Infraestrutura e Mobilidade						Em R\$ 1,00	
1.753.119.000	Recursos de Taxas, Contribuições e Preços Públicos - Outras Taxas - Fonte Tesouro - (EC)	9.635.776			6.400.000	3.235.776			
1.754.191.000	Recursos de Operações de Crédito - Operações de Crédito Interna - (EC)	470.100.000				470.100.000			
1.754.192.000	Recursos de Operações de Crédito - Operações de Crédito Externa - (EC)	580.373.136				580.373.136			
1.899.160.000	Outros Recursos Vinculados - Recursos Patrimoniais - Fonte Tesouro - (EC)	223.064			100.000	123.064			
7.500.100.000	Contrapartida Recursos Não Vinculados de Impostos - Receita Líquida Disponível - RLD - Fonte Tesouro - (Ct. EC)	45.000.000				45.000.000			
TOTAL DO ÓRGÃO		2.671.340.486	112.199.814		218.492.658	2.340.648.014			

TOTAL DA UNIDADE**2.671.340.486**

QUADRO SÍNTESE POR FUNÇÃO

04	Administração	16.500.000
06	Segurança Pública	22.000.000
18	Gestão Ambiental	10.000.000
26	Transporte	2.622.840.486

QUADRO SÍNTESE POR SUBFUNÇÃO

032	Controle Externo	1.000.000
122	Administração Geral	182.087.259
126	Tecnologia da Informação	15.635.776
128	Formação de Recursos Humanos	1.500.000
181	Policciamento	22.000.000
331	Proteção e Benefícios ao Trabalhador	500.000



ÓRGÃO : 53000 Secretaria de Estado da Infraestrutura e Mobilidade
 UNIDADE ORÇAMENTÁRIA : 53001 Secretaria de Estado da Infraestrutura e Mobilidade

Em R\$ 1,00

541	Preservação e Conservação Ambiental	5.000.000
543	Recuperação de Áreas Degradadas	4.000.000
544	Recursos Hídricos	1.000.000
782	Transporte Rodoviário	2.428.167.451
784	Transporte Hidroviário	9.450.000
785	Transportes Especiais	1.000.000

QUADRO SÍNTESE POR PROGRAMA

0105	Mobilidade Urbana - Estrada Boa	438.000.000
0110	Construção de Rodovias - Estrada Boa	573.472.043
0115	Gestão do Sistema de Transporte Intermunicipal de Pessoas	22.050.000
0120	Integração Logística	5.000.000
0125	Gestão Proativa, Segura e Resiliente de Rodovias - Estrada Boa	625.373.136
0130	Conservação e Segurança Rodoviária - Estrada Boa	300.743.277
0140	Reabilitação e Aumento de Capacidade de Rodovias - Estrada Boa	488.278.995
0145	Elaboração de Planos, Estudos e Projetos de Infraestrutura	30.000.000
0350	Gestão dos Recursos Hídricos	7.500.000
0850	Gestão de Pessoas	126.285.914
0855	Saúde Ocupacional	500.000
0900	Gestão Administrativa - Poder Executivo	54.137.121

QUADRO SÍNTESE POR FONTES E GRUPOS DA DESPESA

FONTE	TOTAL	PESSOAL E ENC. SOCIAIS	JUROS E ENC. DÍVIDA	OUTRAS DESP. CORR.	INVESTIMEN - TOS	INVERSÕES FINANCEIRAS	AMORTIZAÇÃO DA DÍVIDA	RESERVA
1.500.100.000 Recursos Não Vinculados de Impostos - Receita Líquida Disponível - RLD - Fonte Tesouro - (EC)	1.453.103.823	111.999.814		146.586.100	1.194.517.909			
1.501.160.000 Outros recursos Não Vinculados - Recursos Patrimoniais Primários - Fonte Tesouro - (EC)	4.000.000			1.000.000	3.000.000			



ÓRGÃO :		53000 Secretaria de Estado da Infraestrutura e Mobilidade							
UNIDADE ORÇAMENTÁRIA :		53001 Secretaria de Estado da Infraestrutura e Mobilidade					Em R\$ 1,00		
1.501.169.000	Outros Recursos Não Vinculados - Outros Recursos Primários - Recursos Tesouro - (EC)	1.401.345			401.345	1.000.000			
1.700.128.000	Outras Transf.de convênios ou Repasses da União - Outros Convênios, Ajustes e Acordos Administrativos - Fonte tesouro - (EC)	1.050.000				1.050.000			
1.750.121.000	Recursos da Contribuição de Intervenção no Domínio Econômico - CIDE - Cota Parte - Fonte Tesouro - (EC)	26.004.134				26.004.134			
1.750.188.000	Recursos da Contr. de Interv. no Domínio Econômico - CIDE - Remuneração de Disp. Bancária - Fonte Tesouro - (EC)	478.995				478.995			
1.752.169.000	Recursos Vinculados ao Trânsito - Outros Recursos - Fonte Tesouro (EC)	79.970.213	200.000		64.005.213	15.765.000			
1.753.119.000	Recursos de Taxas, Contribuições e Preços Públicos - Outras Taxas - Fonte Tesouro - (EC)	9.635.776			6.400.000	3.235.776			
1.754.191.000	Recursos de Operações de Crédito - Operações de Crédito Interna - (EC)	470.100.000				470.100.000			
1.754.192.000	Recursos de Operações de Crédito - Operações de Crédito Externa - (EC)	580.373.136				580.373.136			
1.899.160.000	Outros Recursos Vinculados - Recursos Patrimoniais - Fonte Tesouro - (EC)	223.064			100.000	123.064			



ÓRGÃO : 53000 Secretaria de Estado da Infraestrutura e Mobilidade
 UNIDADE ORÇAMENTÁRIA : 53001 Secretaria de Estado da Infraestrutura e Mobilidade

Em R\$ 1,00

DETALHAMENTO DO CRÉDITO ORÇAMENTÁRIO

RECURSOS DE TODAS AS FONTES

FUNCIONAL		PROGRAMA / AÇÃO / SUBAÇÃO	ESF	GRUPO DE DESPESA	MD	FR	VALOR
				3 Outras Despesas Correntes	91	1.752.169.000	270.000.000
				4 Investimentos	90	1.752.169.000	3.265.000.000
18.541	145	Elaboração de Planos, Estudos e Projetos de Infraestrutura					
	145.0094	Levantamentos, estudos e projetos					
	145.0094.014513	Levantamentos, estudos e projetos relativos a meio ambiente	F				3.000.000.000
				4 Investimentos	90	1.500.100.000	3.000.000.000
18.541	350	Gestão dos Recursos Hídricos					
	350.0063	Obras hidráulicas					
	350.0063.014519	Construção de barragens e obras hidráulicas para controle de cheias/vazão, irrigação e captação	F				2.000.000.000
				4 Investimentos	90	1.500.100.000	2.000.000.000
18.543	350	Gestão dos Recursos Hídricos					
	350.0063	Obras hidráulicas					
	350.0063.014520	Dragagem, desassoreamento, recuperação e proteção margens rios, córregos, canais e lagoas	F				2.000.000.000
				4 Investimentos	90	1.500.100.000	2.000.000.000
	350.0063.014523	Obras hidráulicas para abertura, fixação e proteção de barras	F				2.000.000.000
				4 Investimentos	90	1.500.100.000	2.000.000.000
18.544	350	Gestão dos Recursos Hídricos					
	350.0521	Reforma, manutenção e conservação de barragens					
	350.0521.014779	Adequação, manutenção e conservação de barragens	F				1.000.000.000
				4 Investimentos	90	1.500.100.000	1.000.000.000
26.122	115	Gestão do Sistema de Transporte Intermunicipal de Pessoas					
	115.0095	Elaboração de estudos					



ÓRGÃO : 53000 Secretaria de Estado da Infraestrutura e Mobilidade

UNIDADE ORÇAMENTÁRIA : 53001 Secretaria de Estado da Infraestrutura e Mobilidade

Em R\$ 1,00

DETALHAMENTO DO CRÉDITO ORÇAMENTÁRIO

RECURSOS DE TODAS AS FONTES

FUNCIONAL		PROGRAMA / AÇÃO / SUBAÇÃO	ESF	GRUPO DE DESPESA	MD	FR	VALOR
	115.0095.014282	Realização de estudos, pesquisas e projetos na área de transporte	F				3.800.000,00
26.122	850	Gestão de Pessoas		3 Outras Despesas Correntes	90	1.500.100.000	1.800.000,00
	850.0949	Administração de pessoal e encargos sociais		4 Investimentos	90	1.500.100.000	2.000.000,00
	850.0949.001217	Administração de pessoal e encargos sociais - SIE	F				124.785.914,00
				1 Pessoal e Encargos Sociais	90	1.500.100.000	93.899.814,00
				1 Pessoal e Encargos Sociais	91	1.500.100.000	18.100.000,00
				3 Outras Despesas Correntes	90	1.500.100.000	2.583.100,00
				3 Outras Despesas Correntes	91	1.500.100.000	10.203.000,00
26.122	900	Gestão Administrativa - Poder Executivo					
	900.0002	Administração e manutenção de unidade gestoras					
	900.0002.004216	Administração e manutenção dos serviços administrativos gerais - SIE	F				36.501.344,00
				3 Outras Despesas Correntes	90	1.500.100.000	23.700.000,00
				3 Outras Despesas Correntes	90	1.501.160.000	500.000,00
				3 Outras Despesas Correntes	90	1.501.169.000	401.344,00
				3 Outras Despesas Correntes	90	1.752.169.000	3.000.000,00
				3 Outras Despesas Correntes	90	1.753.119.000	5.500.000,00



ÓRGÃO : 53000 Secretaria de Estado da Infraestrutura e Mobilidade

UNIDADE ORÇAMENTÁRIA : 53001 Secretaria de Estado da Infraestrutura e Mobilidade

Em R\$ 1,00

DETALHAMENTO DO CRÉDITO ORÇAMENTÁRIO

RECURSOS DE TODAS AS FONTES

FUNCIONAL	PROGRAMA / AÇÃO / SUBAÇÃO	ESF	GRUPO DE DESPESA	MD	FR	VALOR
			3 Outras Despesas Correntes	90	1.899.160.000	100.000.000
			4 Investimentos	90	1.500.100.000	1.300.000.000
			4 Investimentos	90	1.501.169.000	500.000.000
			4 Investimentos	90	1.753.119.000	1.500.000.000
900.0005	Administração e manutenção de coordenadoria					
900.0005.014532	Administração e manutenção das Coordenadorias Regionais e Anexos - SIE	F				2.000.000.000
			3 Outras Despesas Correntes	90	1.500.100.000	1.000.000.000
			3 Outras Despesas Correntes	90	1.753.119.000	900.000.000
			4 Investimentos	90	1.753.119.000	100.000.000
26.126	900		Gestão Administrativa - Poder Executivo			
	900.0948		Manutenção e modernização dos serviços de tecnologia da informação e comunicação			
	900.0948.008474	F	Manutenção e modernização dos serviços de tecnologia da informação e comunicação - SIE			15.635.776.000
			3 Outras Despesas Correntes	90	1.500.100.000	9.750.000.000
			3 Outras Despesas Correntes	90	1.752.169.000	2.000.000.000
			3 Outras Despesas Correntes	91	1.500.100.000	200.000.000
			4 Investimentos	90	1.500.100.000	2.050.000.000
			4 Investimentos	90	1.753.119.000	1.635.776.000
26.128	850		Gestão de Pessoas			
	850.0006		Encargos com estagiários			
	850.0006.004205	F	Encargos com estagiários - SIE			1.000.000.000



ÓRGÃO : 53000 Secretaria de Estado da Infraestrutura e Mobilidade
 UNIDADE ORÇAMENTÁRIA : 53001 Secretaria de Estado da Infraestrutura e Mobilidade

Em R\$ 1,00

DETALHAMENTO DO CRÉDITO ORÇAMENTÁRIO

RECURSOS DE TODAS AS FONTES

FUNCIONAL		PROGRAMA / AÇÃO / SUBAÇÃO	ESF	GRUPO DE DESPESA	MD	FR	VALOR
				3 Outras Despesas Correntes	90	1.500.100.000	1.000.000,00
	850.0125	Capacitação profissional dos agentes públicos					
	850.0125.004783	Capacitação profissional dos agentes públicos - SIE	F				500.000,00
				3 Outras Despesas Correntes	90	1.500.100.000	500.000,00
26.782	105	Mobilidade Urbana - Estrada Boa					
	105.0009	Terraplenagem/ pavimentação/ OAE/ meio ambiente/ supervisão de obras					
	105.0009.012932	Implantação do acesso norte de Blumenau - Vila Itoupava - SIE	F				20.000.000,00
				4 Investimentos	90	1.500.100.000	20.000.000,00
	105.0009.012933	Conclusão OAEs e melhoram/aumento capac da BR-280, tr travessia urbana de Guaramirim-Jaraguá do Sul	F				5.000.000,00
				4 Investimentos	90	1.500.100.000	5.000.000,00
	105.0009.015121	Conclusão dos acessos à nova ponte s/ Rio do Peixe em Rio das Antas	F				4.000.000,00
				4 Investimentos	90	1.500.100.000	4.000.000,00
	105.0009.015404	Implantação e pavimentação do contorno oeste de Jaraguá do Sul	F				1.000.000,00
				4 Investimentos	90	1.500.100.000	1.000.000,00
	105.0065	Construção ao longo de rodovia					
	105.0065.014748	Construção de cicloviarias, ciclofaixas, acostamentos, passeios e calçadas ao longo de rodovias	F				5.000.000,00
				4 Investimentos	90	1.500.100.000	5.000.000,00
	105.0066	Execução de obras					
	105.0066.014747	Tratamento das travessias urbanas em rodovias estaduais	F				4.000.000,00
				4 Investimentos	90	1.500.100.000	4.000.000,00



ÓRGÃO : 53000 Secretaria de Estado da Infraestrutura e Mobilidade

UNIDADE ORÇAMENTÁRIA : 53001 Secretaria de Estado da Infraestrutura e Mobilidade

Em R\$ 1,00

DETALHAMENTO DO CRÉDITO ORÇAMENTÁRIO

RECURSOS DE TODAS AS FONTES

FUNCIONAL	PROGRAMA / AÇÃO / SUBAÇÃO	ESF	GRUPO DE DESPESA	MD	FR	VALOR
105.1107	Construção/reabilitação de rodovias					
105.1107.015403	Implantação e pavimentação de contornos viários a sedes de municípios e outras localidades no Estado	F	4 Investimentos	90	1.500.100.000	5.000.000
105.1153	Obras de infraestrutura rodoviária					
105.1153.015152	Implantação da 4 etapa do contorno viário do município de Criciúma	F	4 Investimentos	90	1.500.100.000	5.000.000
105.1297	SC Levada a Sério					
105.1297.008579	Apoio ao sistema viário urbano - SC Levada a Sério	F	3 Outras Despesas Correntes	40	1.500.100.000	374.000.000
			4 Investimentos	40	1.500.100.000	20.000.000
26.782						354.000.000
110	Construção de Rodovias - Estrada Boa					
110.0009	Terraplenagem/ pavimentação/ OAE/ meio ambiente/ supervisão de obras					
110.0009.008575	Apoio ao sistema viário estadual - SIE	F	4 Investimentos	90	1.500.100.000	17.004.134
			4 Investimentos	90	1.750.121.000	5.000.000
			4 Investimentos	90	1.754.191.000	7.004.134
110.0009.014296	Pavimentação da SC-370, trecho Urubici - Serra do Corvo Branco - Grão Pará	F	4 Investimentos	90	1.500.100.000	5.000.000
110.0009.014436	Pavimentação da SC-477, trecho Papanduva - entronc. SC-114 - Itaió - entronc. SC-112 - Dr. Pedrinho	F	4 Investimentos	90	1.500.100.000	7.695.018
110.0009.014437	Pavimentação trecho Vila da Glória - Jaca/Itapoá	F	4 Investimentos	90	1.500.100.000	7.695.018
110.0009.014445	Pavimentação da SC-290, trecho Praia Grande - Divisa SC/RS	F	4 Investimentos	90	1.500.100.000	1.000.000
						2.000.000
						2.000.000
						20.000.000



ÓRGÃO : 53000 Secretaria de Estado da Infraestrutura e Mobilidade
 UNIDADE ORÇAMENTÁRIA : 53001 Secretaria de Estado da Infraestrutura e Mobilidade

Em R\$ 1,00

DETALHAMENTO DO CRÉDITO ORÇAMENTÁRIO

RECURSOS DE TODAS AS FONTES

FUNCIONAL	PROGRAMA / AÇÃO / SUBAÇÃO	ESF	GRUPO DE DESPESA	MD	FR	VALOR
			4 Investimentos	90	1.500.100.000	20.000.000
110.0009.014749	Pavimentação de rodovias estaduais - obras e supervisão	F	4 Investimentos	90	1.500.100.000	15.000.000
			4 Investimentos	90	1.754.191.000	5.000.000
110.0009.015046	Pavimentação da SC-452, trecho Vargem - Abdon Batista	F	4 Investimentos	90	1.754.191.000	10.000.000
			4 Investimentos	90	1.500.100.000	10.000.000
110.0009.015065	Pavimentação da SC-108, trecho Major Gercino - Angelina	F	4 Investimentos	90	1.500.100.000	5.000.000
			4 Investimentos	90	1.754.191.000	5.000.000
110.0009.015099	Pavimentação da SC-479, trecho Ipuauçu - entroncamento SC-155 (p/ Abelardo Luz)	F	4 Investimentos	90	1.500.100.000	5.000.000
			4 Investimentos	90	1.500.100.000	2.000.000
110.0009.015101	Pavimentação da SC-156, tr São Domingos - Vila Milani - divisa SC/PR e acesso a São Domingos	F	4 Investimentos	90	1.500.100.000	2.000.000
			4 Investimentos	90	1.500.100.000	30.000.000
			4 Investimentos	90	1.754.191.000	1.000.000
110.0009.015102	Pavimentação da SC-154, trecho Ipumirim - entr. BR-282 (p/ Vargeão, Faxinal dos Guedes)	F	4 Investimentos	90	1.500.100.000	29.000.000
			4 Investimentos	90	1.500.100.000	5.000.000
110.0009.015103	Pavimentação da SC-350, trecho Abelardo Luz - Passos Maia e acessos a Ab.Luz e Passos Maia	F	4 Investimentos	90	1.500.100.000	5.000.000
			4 Investimentos	90	1.754.191.000	34.500.000
110.0009.015104	Pavimentação do trecho Maravilha - Tigrinhos - Bom Jesus do Oeste	F	4 Investimentos	90	1.500.100.000	500.000
			4 Investimentos	90	1.754.191.000	34.000.000
110.0009.015105	Pavimentação da SC-281, trecho São Pedro de Alcântara - Angelina	F	4 Investimentos	90	1.500.100.000	2.000.000
			4 Investimentos	90	1.500.100.000	2.000.000
			4 Investimentos	90	1.500.100.000	47.000.000



ÓRGÃO : 53000 Secretaria de Estado da Infraestrutura e Mobilidade
 UNIDADE ORÇAMENTÁRIA : 53001 Secretaria de Estado da Infraestrutura e Mobilidade

Em R\$ 1,00

DETALHAMENTO DO CRÉDITO ORÇAMENTÁRIO

RECURSOS DE TODAS AS FONTES

FUNCIONAL	PROGRAMA / AÇÃO / SUBAÇÃO	ESF	GRUPO DE DESPESA	MD	FR	VALOR
			4 Investimentos	90	1.500.100.000	1.000.000,00
			4 Investimentos	90	1.754.191.000	46.000.000,00
110.0009.015106	Pavimentação da SC-492, trecho São Miguel da Boa Vista - Romelândia	F				10.000.000,00
			4 Investimentos	90	1.500.100.000	2.000.000,00
			4 Investimentos	90	1.754.191.000	8.000.000,00
110.0009.015117	Implantação de novo eixo via de contorno trecho BR-101 - Barra Velha - Tijucas - contorno Gd. Fpolis	F				1.000.000,00
			4 Investimentos	90	1.500.100.000	1.000.000,00
110.0009.015124	Pavimentação da SC-451, trecho Frei Rogério - entroncamento SC-452 (p/ Fraiburgo)	F				24.652.000,00
			4 Investimentos	90	1.500.100.000	5.652.000,00
			4 Investimentos	90	1.754.191.000	19.000.000,00
110.0009.015132	Pavimentação da rodovia SC-283, trecho Mondaí - Itapiranga	F				1.000.000,00
			4 Investimentos	90	1.500.100.000	1.000.000,00
110.0009.015146	Pavimentação da SC-486, trecho Botuverá - Vidal Ramos e da SC-110, tr Presidente Nereu - entr SC-486	F				1.000.000,00
			4 Investimentos	90	1.500.100.000	1.000.000,00
110.0009.015148	Pav SC-408 e Estrada dos Tropeiros, tr Leoberto Leal - entr. BR-282 (p/ Rcho Queimado, Alfr Wagner)	F				1.000.000,00
			4 Investimentos	90	1.500.100.000	1.000.000,00
110.0009.015429	Pavimentação da rodovia SC-462, trecho Matos Costa - BR-153	F				5.000.000,00
			4 Investimentos	90	1.500.100.000	5.000.000,00
110.0009.015430	Pavimentação da rodovia SC-284, trecho Palmeira - Correia Pinto	F				5.000.000,00
			4 Investimentos	90	1.500.100.000	5.000.000,00
110.0009.015431	Pavimentação da rodovia SC-281, trecho Atalanta - Ituporanga	F				28.000.000,00



ÓRGÃO : 53000 Secretaria de Estado da Infraestrutura e Mobilidade
 UNIDADE ORÇAMENTÁRIA : 53001 Secretaria de Estado da Infraestrutura e Mobilidade

Em R\$ 1,00

DETALHAMENTO DO CRÉDITO ORÇAMENTÁRIO

RECURSOS DE TODAS AS FONTES

FUNCIONAL	PROGRAMA / AÇÃO / SUBAÇÃO	ESF	GRUPO DE DESPESA	MD	FR	VALOR
			4 Investimentos	90	1.500.100.000	1.000.000,00
			4 Investimentos	90	1.754.191.000	27.000.000,00
110.0009.015432	Pavimentação da rodovia SC-465, trecho Macieira - entr. SC-464 (p/ Arroio Trinta)	F				31.000.000,00
			4 Investimentos	90	1.500.100.000	1.000.000,00
			4 Investimentos	90	1.754.191.000	30.000.000,00
110.0009.015433	Pavimentação da rodovia SC-340, tr entr BR-116 (p/ Monte Castelo) - Santa Terezinha - Vitor Meireles	F				1.000.000,00
			4 Investimentos	90	1.500.100.000	1.000.000,00
110.0009.015434	Pavim SC-443 rod Mons Quinto D. Baldessar tr S.Bonifácio (N.Veneza) - Meleiro e acesso a Vila Maria	F				5.000.000,00
			4 Investimentos	90	1.500.100.000	5.000.000,00
110.0009.015435	Pavimentação da rodovia SC-112/284, trecho Agrolândia - Otacílio Costa	F				1.000.000,00
			4 Investimentos	90	1.500.100.000	1.000.000,00
110.0009.015436	Pavimentação da rodovia SC-281, tr Br.Trombudo - Otacílio Costa e Ac. Braço do Trombudo - Agrolândia	F				1.000.000,00
			4 Investimentos	90	1.500.100.000	1.000.000,00
110.0009.015606	Pavimentação da SC-110, trecho Petrolândia - entroncamento BR-282 (p/ Bom Retiro)	F				1.000.000,00
			4 Investimentos	90	1.500.100.000	1.000.000,00
110.0009.015888	Pavimentação da SC-114, trecho entronc SC-477 (p/ Itaiópolis) - entronc SC-340 (Santa Terezinha)	F				1.000.000,00
			4 Investimentos	90	1.500.100.000	1.000.000,00
110.0072	Implantação e melhoria de infraestrutura					
110.0072.014434	Construção/supervisão de pontes ou viadutos, inclusive seus acessos	F				1.000.000,00
			4 Investimentos	90	1.500.100.000	1.000.000,00
110.0072.015119	Construção da ponte s/ o canal de acesso à Lagoa de Santo Antônio em Laguna, inclusive acessos	F				1.000.000,00



ÓRGÃO : 53000 Secretaria de Estado da Infraestrutura e Mobilidade
 UNIDADE ORÇAMENTÁRIA : 53001 Secretaria de Estado da Infraestrutura e Mobilidade

Em R\$ 1,00

DETALHAMENTO DO CRÉDITO ORÇAMENTÁRIO

RECURSOS DE TODAS AS FONTES

FUNCIONAL	PROGRAMA / AÇÃO / SUBAÇÃO	ESF	GRUPO DE DESPESA	MD	FR	VALOR
			4 Investimentos	90	1.500.100.000	1.000.000,00
110.0102	Compensação ambiental					
110.0102.014432	Medidas de compensação ambiental	F				5.000.000,00
			3 Outras Despesas Correntes	90	1.500.100.000	1.000.000,00
			4 Investimentos	90	1.500.100.000	4.000.000,00
110.0271	Gerenciamento de programa de financiamento					
110.0271.010209	Gerenciamento de programas de financiamento	F				5.000.000,00
			4 Investimentos	90	1.500.100.000	1.000.000,00
			4 Investimentos	90	1.754.191.000	4.000.000,00
110.0331	Supervisão regional de obras					
110.0331.014435	Supervisão regional de obras de infraestrutura	F				2.000.000,00
			4 Investimentos	90	1.500.100.000	1.500.000,00
			4 Investimentos	90	1.754.191.000	500.000,00
110.1076	Emendas parlamentares					
110.1076.015098	Emendas parlamentares impositivas da Infraestrutura e Mobilidade	F				48.947.330,00
			4 Investimentos	40	1.500.100.000	48.947.330,00
110.1107	Construção/reabilitação de rodovias					
110.1107.015594	Pavimentação da SC-159 trecho Sul Brasil a Jardinópolis	F				4.673.550,00
			4 Investimentos	90	1.500.100.000	4.673.550,00
110.1107.015597	Construção de elevador da BR-282 para BR-158 em Maravilha	F				5.000.000,00
			4 Investimentos	90	1.500.100.000	5.000.000,00
110.1153	Obras de infraestrutura rodoviária					
110.1153.015136	Pavimentação da SC-414, trecho Luiz Alves - entroncamento SC-108 (Vila Itoupava, p/ Massaranduba)	F				5.000.000,00
			4 Investimentos	90	1.500.100.000	5.000.000,00



ÓRGÃO : 53000 Secretaria de Estado da Infraestrutura e Mobilidade
 UNIDADE ORÇAMENTÁRIA : 53001 Secretaria de Estado da Infraestrutura e Mobilidade

Em R\$ 1,00

DETALHAMENTO DO CRÉDITO ORÇAMENTÁRIO

RECURSOS DE TODAS AS FONTES

FUNCIONAL	PROGRAMA / AÇÃO / SUBAÇÃO	ESF	GRUPO DE DESPESA	MD	FR	VALOR
110.1153.015142	Pavimentação da rodovia SC-108 trecho Jacinto Machado - Praia Grande	F				31.000.000
			4 Investimentos	90	1.500.100.000	1.000.000
			4 Investimentos	90	1.754.191.000	30.000.000
110.1153.015153	Pavim SC-436, tr. São Martinho (entr. acesso Sta. Albertina Berkenbrock) - entr. SC-437 (p/ Imaruí)	F				30.000.000
			4 Investimentos	90	1.500.100.000	5.000.000
			4 Investimentos	90	1.754.191.000	25.000.000
110.1153.015154	Implant/pavim SC-100 - rodovia Caminho do Mar, tr Laguna - Baln. Arroio do Silva - Passo de Torres	F				5.000.000
			4 Investimentos	90	1.500.100.000	5.000.000
110.1153.015163	Pavimentação da SC-350, trecho Rio do Oeste - Taió	F				1.000.000
			4 Investimentos	90	1.500.100.000	1.000.000
110.1153.015164	Pavimentação da SC-437, trecho Imaruí - Pescaria Brava - BR-101	F				5.000.000
			4 Investimentos	90	1.500.100.000	5.000.000
110.1153.015167	Pavimentação da SC-120/458, trecho entroncamento BR-280 (p/ Canoinhas) - Timbó Grande - Caçador	F				1.000.000
			4 Investimentos	90	1.500.100.000	1.000.000
110.1169	Pavimentação de rodovia					
110.1169.015186	Pavimentação da SC-435, trecho São Bonifácio - São Martinho	F				5.000.000
			4 Investimentos	90	1.500.100.000	5.000.000
110.1169.015187	Pavimentação da SC-108, trecho Anitápolis - Santa Rosa de Lima	F				5.000.000
			4 Investimentos	90	1.500.100.000	5.000.000
110.1169.015194	Pavimentação da SC-370, trecho Urubici - Rio Rufino e contorno norte de Urubici	F				10.000.000
			4 Investimentos	90	1.500.100.000	10.000.000
110.1207	Execução de projetos					



ÓRGÃO : 53000 Secretaria de Estado da Infraestrutura e Mobilidade
 UNIDADE ORÇAMENTÁRIA : 53001 Secretaria de Estado da Infraestrutura e Mobilidade

Em R\$ 1,00

DETALHAMENTO DO CRÉDITO ORÇAMENTÁRIO

RECURSOS DE TODAS AS FONTES

FUNCIONAL	PROGRAMA / AÇÃO / SUBAÇÃO	ESF	GRUPO DE DESPESA	MD	FR	VALOR
	110.1207.016085	F	Continuação pavim rodovia municipal JGS-489 de Rio da Luz - Jaraguá do Sul até Testo Alto - Pomerode			500.000.000
			4 Investimentos	90	1.500.100.000	500.000.000
	110.1207.016086	F	Continuação pavim rodovia municipal JGS-489 de Testo Alto - Pomerode até Rio da Luz - Jaraguá do Sul			500.000.000
			4 Investimentos	90	1.500.100.000	500.000.000
	110.1262		Realização de ações			
	110.1262.014443	F	Desapropriação de áreas para obras de infraestrutura			10.000.000.000
			4 Investimentos	90	1.500.100.000	10.000.000.000
	110.1297		SC Levada a Sério			
	110.1297.008577	F	Apoio ao sistema viário rural - SC Levada a Sério			76.000.000.000
			3 Outras Despesas Correntes	40	1.500.100.000	20.000.000.000
			4 Investimentos	40	1.500.100.000	56.000.000.000
26.782	115		Gestão do Sistema de Transporte Intermunicipal de Pessoas			
	115.0060		Construção, reforma e ampliação			
	115.0060.014277	F	Construção e reforma de terminais rodoviários de passageiros			2.450.000.000
			4 Investimentos	90	1.500.100.000	2.450.000.000
	115.0060.014278	F	Construção e reforma de abrigos de passageiros			1.450.000.000
			4 Investimentos	90	1.500.100.000	1.450.000.000
	115.0062		Investimento em equipamento			
	115.0062.014279	F	Investimentos em equipamentos de apoio hidroviário			4.950.000.000
			4 Investimentos	90	1.500.100.000	4.950.000.000
	115.0241		Manutenção de sistemas e serviços			
	115.0241.015502	F	Gerenciamento do sistema de transporte intermunicipal de passageiros			4.950.000.000
			3 Outras Despesas Correntes	90	1.500.100.000	4.350.000.000



ÓRGÃO : 53000 Secretaria de Estado da Infraestrutura e Mobilidade
 UNIDADE ORÇAMENTÁRIA : 53001 Secretaria de Estado da Infraestrutura e Mobilidade

Em R\$ 1,00

DETALHAMENTO DO CRÉDITO ORÇAMENTÁRIO

RECURSOS DE TODAS AS FONTES

FUNCIONAL		PROGRAMA / AÇÃO / SUBAÇÃO	ESF	GRUPO DE DESPESA	MD	FR	VALOR
26.782	120	Integração Logística		4 Investimentos	90	1.500.100.000	600.000.000
	120.0072	Implantação e melhoria de infraestrutura					
	120.0072.014433	Pavimentação/recuperação/aum.capacidade/melhorias de acessos a portos e aeroportos no estado SC	F	4 Investimentos	90	1.500.100.000	2.000.000.000
26.782	125	Gestão Proativa, Segura e Resiliente de Rodovias - Estrada Boa					
	125.0011	Conservação de rodovias					
	125.0011.016191	Conservação, restauração e manutenção de rodovias - Crema PPP	F	4 Investimentos	90	7.500.100.000	30.000.000.000
	125.0271	Gerenciamento de programa de financiamento					
	125.0271.016197	Gerenciamento do programa de financiamento - BIRD	F	4 Investimentos	90	1.754.192.000	8.000.000.000
	125.1309	Gestão de rodovias					
	125.1309.016160	Gestão proativa, segura e resiliente de rodovias - BIRD	F	4 Investimentos	90	1.754.192.000	564.373.130
							549.373.130
	125.1319	Ações de infraestrutura					
	125.1319.016193	Melhoramento da gestão segura e resiliente dos ativos rodoviários	F	4 Investimentos	90	7.500.100.000	15.000.000.000
	125.1319.016194	Mobilidade e logística sustentáveis	F	4 Investimentos	90	1.754.192.000	14.000.000.000
	125.1319.016195	Realização de ações para inclusão social	F	4 Investimentos	90	1.754.192.000	3.000.000.000
	125.1319.016196	Melhoramento de travessias urbanas	F	4 Investimentos	90	1.754.192.000	3.000.000.000
							2.000.000.000
							2.000.000.000



ÓRGÃO : 53000 Secretaria de Estado da Infraestrutura e Mobilidade
 UNIDADE ORÇAMENTÁRIA : 53001 Secretaria de Estado da Infraestrutura e Mobilidade

Em R\$ 1,00

DETALHAMENTO DO CRÉDITO ORÇAMENTÁRIO

RECURSOS DE TODAS AS FONTES

FUNCIONAL		PROGRAMA / AÇÃO / SUBAÇÃO	ESF	GRUPO DE DESPESA	MD	FR	VALOR
26.782	130	Conservação e Segurança Rodoviária - Estrada Boa					
	130.0007	Aquisição de combustível e lubrificante					
	130.0007.014455	Aquisição de combustíveis e lubrificantes - SIE e PMRv	F				3.000.000
				3 Outras Despesas Correntes	90	1.500.100.000	2.000.000
				3 Outras Despesas Correntes	90	1.752.169.000	1.000.000
	130.0010	Execução de obras rodoviárias					
	130.0010.014319	Manutenção e melhorias das ptes Colombo M Salles, Pedro Ivo Campos e Hercílio Luz em Fpolis	F				16.000.000
				3 Outras Despesas Correntes	90	1.500.100.000	1.000.000
				3 Outras Despesas Correntes	90	1.752.169.000	500.000
				4 Investimentos	90	1.500.100.000	14.000.000
				4 Investimentos	90	1.752.169.000	500.000
	130.0011	Conservação de rodovias					
	130.0011.014449	Conservação, sinalização e segurança rodoviária	F				196.393.277
				3 Outras Despesas Correntes	90	1.500.100.000	31.500.000
				3 Outras Despesas Correntes	90	1.752.169.000	20.970.211
				4 Investimentos	90	1.500.100.000	122.500.000
				4 Investimentos	90	1.501.160.000	2.500.000
				4 Investimentos	90	1.501.169.000	500.000
				4 Investimentos	90	1.750.121.000	10.000.000
				4 Investimentos	90	1.750.188.000	300.000
				4 Investimentos	90	1.752.169.000	8.000.000
				4 Investimentos	90	1.899.160.000	123.060



ÓRGÃO : 53000 Secretaria de Estado da Infraestrutura e Mobilidade

UNIDADE ORÇAMENTÁRIA : 53001 Secretaria de Estado da Infraestrutura e Mobilidade

Em R\$ 1,00

DETALHAMENTO DO CRÉDITO ORÇAMENTÁRIO

RECURSOS DE TODAS AS FONTES

FUNCIONAL	PROGRAMA / AÇÃO / SUBAÇÃO	ESF	GRUPO DE DESPESA	MD	FR	VALOR
130.0011.014452	Conservação, operação e monit da via Expressa Sul e acessos em Florianópolis	F				9.000.000
			3 Outras Despesas Correntes	90	1.500.100.000	3.000.000
			3 Outras Despesas Correntes	90	1.501.160.000	500.000
			3 Outras Despesas Correntes	90	1.752.169.000	3.000.000
			4 Investimentos	90	1.500.100.000	2.000.000
			4 Investimentos	90	1.501.160.000	500.000
130.0020	Operação de rodovias					15.000.000
130.0020.014450	Operação de rodovias	F				15.000.000
			3 Outras Despesas Correntes	90	1.752.169.000	15.000.000
130.0057	Humanização de rodovias					8.000.000
130.0057.014454	Humanização de rodovias	F				8.000.000
			4 Investimentos	90	1.500.100.000	5.000.000
			4 Investimentos	90	1.752.169.000	3.000.000
130.0060	Construção, reforma e ampliação					2.000.000
130.0060.014453	Construção e adequação de prédios da sede e das coordenadorias regionais da SIE e anexos	F				2.000.000
			4 Investimentos	90	1.500.100.000	2.000.000
130.0060.014457	Construção e adequação das unidades e postos da Polícia Militar Rodoviária - PMRv	F				1.000.000
			4 Investimentos	90	1.500.100.000	1.000.000
130.0066	Execução de obras					2.500.000
130.0066.014458	Execução de obras emergenciais	F				2.500.000
			4 Investimentos	90	1.500.100.000	2.500.000
130.0072	Implantação e melhoria de infraestrutura					



ÓRGÃO : 53000 Secretaria de Estado da Infraestrutura e Mobilidade
 UNIDADE ORÇAMENTÁRIA : 53001 Secretaria de Estado da Infraestrutura e Mobilidade

Em R\$ 1,00

DETALHAMENTO DO CRÉDITO ORÇAMENTÁRIO

RECURSOS DE TODAS AS FONTES

FUNCIONAL	PROGRAMA / AÇÃO / SUBAÇÃO	ESF	GRUPO DE DESPESA	MD	FR	VALOR
	130.0072.014448	F	Recuperação e/ou subst de Obras de Artes Correntes e Obras de Arte Especiais			4.000.000
			4 Investimentos	90	1.500.100.000	4.000.000
	130.0072.014459	F	Tratamento de pontos críticos e passivos ambientais nas rodovias			9.000.000
			4 Investimentos	90	1.500.100.000	9.000.000
	130.0088		Revitalização de rodovias			
	130.0088.014292	F	Revitalização de rodovias - obras e supervisão			4.500.000
			4 Investimentos	90	1.500.100.000	4.500.000
	130.0089		Modernização da frota			
	130.0089.014456	F	Modernização da frota de veículos, aeronaves e equipamentos de conserv e segurança rodov			8.350.000
			4 Investimentos	90	1.500.100.000	6.800.000
			4 Investimentos	90	1.700.128.000	550.000
			4 Investimentos	90	1.752.169.000	1.000.000
26.782	140		Reabilitação e Aumento de Capacidade de Rodovias - Estrada Boa			
	140.0178		Reabilitação/ aumento de capacidade/ OAE/ meio ambiente/ supervisão de obras			
	140.0178.014465	F	Reabilitação/aumento capacid/melhorias/superv rod SC-400/401/402/403/404/405/406/e acessos em Fpolis			19.178.999
			4 Investimentos	90	1.500.100.000	10.000.000
			4 Investimentos	90	1.750.121.000	9.000.000
			4 Investimentos	90	1.750.188.000	178.999
	140.0178.014471	F	Reabiliação/aum capac SC-283, tr BR-153 - Concórdia - Seara - Chapecó - S.Carlos - Palmitos - Mondai			77.900.000
			4 Investimentos	90	1.500.100.000	20.000.000
			4 Investimentos	90	1.754.191.000	57.900.000
	140.0178.014472	F	Reab/aum capac SC-150/390, trecho Capinzal - Piratuba e acessos a Barro Preto e Usina Hid Machadinho			51.000.000



ÓRGÃO : 53000 Secretaria de Estado da Infraestrutura e Mobilidade

UNIDADE ORÇAMENTÁRIA : 53001 Secretaria de Estado da Infraestrutura e Mobilidade

Em R\$ 1,00

DETALHAMENTO DO CRÉDITO ORÇAMENTÁRIO

RECURSOS DE TODAS AS FONTES

FUNCIONAL	PROGRAMA / AÇÃO / SUBAÇÃO	ESF	GRUPO DE DESPESA	MD	FR	VALOR
			4 Investimentos	90	1.500.100.000	1.000.000,00
			4 Investimentos	90	1.754.191.000	50.000.000,00
140.0178.014474	Reab/aum capac SC-114, trecho BR-116 - Itaiópolis - SC-477	F				6.000.000,00
			4 Investimentos	90	1.500.100.000	6.000.000,00
140.0178.014476	Reabilitação/aum cap SC-120, trecho Lebon Régis - Curitiba - BR-470 e contorno oeste Curitiba	F				30.000.000,00
			4 Investimentos	90	1.500.100.000	10.000.000,00
			4 Investimentos	90	1.754.191.000	20.000.000,00
140.0178.014477	Reabilitação/aum capac da SC-477, trecho Canoinhas - Major Vieira - BR-116	F				40.000.000,00
			4 Investimentos	90	1.500.100.000	10.000.000,00
			4 Investimentos	90	1.754.191.000	30.000.000,00
140.0178.014485	Reab/au cap SC-160 tr Cpo Erê - Entr.Ac.BJOeste - S.Alta - BR-282 - Pinhalzinho - Saudades - SCarlos	F				10.000.000,00
			4 Investimentos	90	1.500.100.000	10.000.000,00
140.0178.014486	Reabilitação da SC-305, trecho São Lourenço do Oeste - Campo Erê	F				23.000.000,00
			4 Investimentos	90	1.500.100.000	23.000.000,00
140.0178.014490	Reab/aum cp SC-108 tr BR-101 - Guaram - Mass - BR-470 - Gaspar - SJBatista - Orleans - Criciúma - JM	F				23.000.000,00
			4 Investimentos	90	1.500.100.000	23.000.000,00
140.0178.014492	Reabilitação/aumento capacidade da rodovia SC-486, trecho BR-101 - Brusque e interseção com a BR-101	F				10.000.000,00
			4 Investimentos	90	1.500.100.000	10.000.000,00
140.0178.014495	Reabilitação/contenção encostas SC-390, tr Orleans - Lauro Muller - Alto Serra Rio do Rastro	F				5.000.000,00
			4 Investimentos	90	1.500.100.000	5.000.000,00
140.0178.014496	Reabilitação e aumento de capacidade de rodovias - obras e supervisão	F				5.000.000,00



ÓRGÃO : 53000 Secretaria de Estado da Infraestrutura e Mobilidade

UNIDADE ORÇAMENTÁRIA : 53001 Secretaria de Estado da Infraestrutura e Mobilidade

Em R\$ 1,00

DETALHAMENTO DO CRÉDITO ORÇAMENTÁRIO

RECURSOS DE TODAS AS FONTES

FUNCIONAL	PROGRAMA / AÇÃO / SUBAÇÃO	ESF	GRUPO DE DESPESA	MD	FR	VALOR
140.0178.014506	Reabilitação da SC-135, trecho Caçador - Rio das Antas - Videira	F	4 Investimentos	90	1.500.100.000	5.000.000
140.0178.014774	Reab SC-155/480 tr Div PR/SC - Abelardo Luz - B.Jesus - Xanxerê - Xavantina - Seara - Itá - Dv SC/RS	F	4 Investimentos	90	1.500.100.000	5.000.000
140.0178.015047	Reabilitação/aumento capacidade acesso BR-101 - Distrito Industrial de Joinville	F	4 Investimentos	90	1.500.100.000	5.000.000
140.0178.015070	Reabilitação da SC-350, tr Rio do Sul - Aurora - Ituporanga - entr. acesso Imbuia - Alfredo Wagner	F	4 Investimentos	90	1.500.100.000	5.000.000
140.0178.015071	Reabilitação da SC-452, trecho Fraiburgo - Monte Carlo - BR-470	F	4 Investimentos	90	1.500.100.000	5.000.000
140.0178.015072	Reabilitação/aumento de capacidade da SC-417/416, trecho Garuva - Itapoá	F	4 Investimentos	90	1.500.100.000	5.000.000
140.0178.015073	Reabilitação da SC-350, trecho BR-153 - Taquara Verde - Caçador - Lebon Régis - SC-120 - BR-116	F	4 Investimentos	90	1.500.100.000	5.000.000
140.0178.015107	Reabilitação da SC-465, trecho Macieira - entroncamento SC-350 (p/ Taquara Verde e Caçador)	F	4 Investimentos	90	1.500.100.000	2.000.000
140.0178.015108	Reab/aum capac tr Joinville - Pirabeiraba e SC-418, tr BR-101 - Cpo Alegre - S.Bto.Sul - div SC/PR	F	4 Investimentos	90	1.754.191.000	8.000.000
			4 Investimentos	90	1.500.100.000	5.000.000



ÓRGÃO : 53000 Secretaria de Estado da Infraestrutura e Mobilidade
 UNIDADE ORÇAMENTÁRIA : 53001 Secretaria de Estado da Infraestrutura e Mobilidade

Em R\$ 1,00

DETALHAMENTO DO CRÉDITO ORÇAMENTÁRIO

RECURSOS DE TODAS AS FONTES

FUNCIONAL	PROGRAMA / AÇÃO / SUBAÇÃO	ESF	GRUPO DE DESPESA	MD	FR	VALOR
140.0178.015109	Reabilitação da SC-340, trecho entroncamento BR-280 (p/ Porto União) - Santa Cruz do Timbó	F	4 Investimentos	90	1.500.100.000	5.000.000
140.0178.015114	Reabilitação da SC-477, trecho Benedito Novo - Timbó - Indaial	F	4 Investimentos	90	1.500.100.000	5.000.000
140.0178.015115	Reabilitação do acesso Rio dos Cedros - Timbó	F	4 Investimentos	90	1.500.100.000	2.000.000
140.0178.015116	Reabilitação da SC-110, trecho Pomerode - Jaraguá do Sul	F	4 Investimentos	90	1.500.100.000	15.200.000
140.0178.015123	Reab do trecho Luzerna - Joaçaba - BR-282 e da SC-150, trecho BR-282 - Lacerdópolis - Ouro	F	4 Investimentos	90	1.754.191.000	10.000.000
140.0178.015138	Reabilitação/aumento de capacidade da SC-108, trecho Guaramirim - Massaranduba	F	4 Investimentos	90	1.500.100.000	5.000.000
140.0178.015155	Implementação de integração rodoviária Araranguá - Morro dos Conventos até Balneário Arroio do Silva	F	4 Investimentos	90	1.500.100.000	23.000.000
140.0178.015190	Reabilitação/aumento de capacidade do acesso Oeste de São Bento do Sul à BR-280	F	4 Investimentos	90	1.500.100.000	2.000.000
140.0178.015191	Reabilitação da SC-355, trecho BR-282 - Jaborá - BR-153	F	4 Investimentos	90	1.500.100.000	5.000.000
140.0178.015192	Reabilitação do acesso Princesa - entroncamento BR-163	F	4 Investimentos	90	1.754.191.000	25.500.000
						2.000.000



ÓRGÃO : 53000 Secretaria de Estado da Infraestrutura e Mobilidade

UNIDADE ORÇAMENTÁRIA : 53001 Secretaria de Estado da Infraestrutura e Mobilidade

Em R\$ 1,00

DETALHAMENTO DO CRÉDITO ORÇAMENTÁRIO

RECURSOS DE TODAS AS FONTES

FUNCIONAL	PROGRAMA / AÇÃO / SUBAÇÃO	ESF	GRUPO DE DESPESA	MD	FR	VALOR
			4 Investimentos	90	1.500.100.000	2.000.000
140.0178.015452	Reabilitação/aumento de capacidade da SC-108, trecho Gaspar - Brusque	F				5.000.000
			4 Investimentos	90	1.500.100.000	5.000.000
140.0178.015453	Reabilitação da SC-112/281, trecho BR-470 - Trombudo Central - Agrolândia - Atalanta	F				5.000.000
			4 Investimentos	90	1.500.100.000	5.000.000
140.0178.015454	Reabilitação da SC-445, trecho Criciúma - Içara - BR-101 - Balneário Rincão	F				7.000.000
			4 Investimentos	90	1.500.100.000	5.000.000
			4 Investimentos	90	1.754.191.000	2.000.000
140.0178.015455	Reabilitação/aumento de capacidade SC-108, tr Urussanga - Criciúma e contorno de Cocal do Sul	F				19.000.000
			4 Investimentos	90	1.500.100.000	19.000.000
140.0178.015741	Reabil SC-355, tr Lebon Régis - Fraiburgo - Videira - Iomerê - Treze Tílias - Água Doce - Catanduvas	F				2.000.000
			4 Investimentos	90	1.500.100.000	2.000.000
140.1153	Obras de infraestrutura rodoviária					
140.1153.015129	Reab da SC-163/386, tr Itapiranga - Descanso - BR-282 e tr Mondaí - Iporã do Oeste	F				5.500.000
			4 Investimentos	90	1.500.100.000	5.000.000
			4 Investimentos	90	1.700.128.000	500.000
140.1207	Execução de projetos					
140.1207.016092	Pavimentação da SC-420, trecho Gaspar Alto - Guabiruba	F				5.000.000
			4 Investimentos	90	1.500.100.000	5.000.000
26.782	145					
	Elaboração de Planos, Estudos e Projetos de Infraestrutura					
	145.0022					
	Contratação de consultoria					
	145.0022.014514	F				8.500.000
	Consultoria de apoio técnico e institucional à SIE					



ÓRGÃO : 53000 Secretaria de Estado da Infraestrutura e Mobilidade

UNIDADE ORÇAMENTÁRIA : 53001 Secretaria de Estado da Infraestrutura e Mobilidade

Em R\$ 1,00

DETALHAMENTO DO CRÉDITO ORÇAMENTÁRIO

RECURSOS DE TODAS AS FONTES

FUNCIONAL		PROGRAMA / AÇÃO / SUBAÇÃO	ESF	GRUPO DE DESPESA	MD	FR	VALOR
				3 Outras Despesas Correntes	90	1.500.100.000	8.500.000,00
	145.0092	Elaboração de planos					
	145.0092.014510	Elaboração de planos diretores e sistemas de planejamento de infraestrutura de transportes	F				1.000.000,00
				4 Investimentos	90	1.500.100.000	1.000.000,00
	145.0093	Elaboração de projetos					
	145.0093.014511	Projetos de engenharia rodoviária	F				8.500.000,00
				4 Investimentos	90	1.500.100.000	8.500.000,00
	145.0094	Levantamentos, estudos e projetos					
	145.0094.014512	Levantamentos, estudos e projetos de obras hidráulicas e civis	F				2.000.000,00
				4 Investimentos	90	1.500.100.000	2.000.000,00
	145.0094.014516	Levantamentos, estudos e projetos diversos	F				3.000.000,00
				4 Investimentos	90	1.500.100.000	3.000.000,00
	145.0095	Elaboração de estudos					
	145.0095.014515	Contagens e estudos de tráfego, cadastro georref, levtos e estudos para gerência de pavimentos	F				1.500.000,00
				4 Investimentos	90	1.500.100.000	1.500.000,00
26.784	115	Gestão do Sistema de Transporte Intermunicipal de Pessoas					
	115.0317	Sinalização náutica					
	115.0317.014280	Implantação e manutenção de sinais náuticos	F				1.450.000,00
				3 Outras Despesas Correntes	90	1.500.100.000	1.000.000,00
				4 Investimentos	90	1.500.100.000	450.000,00
	115.0332	Pagamento de subsídio					
	115.0332.014281	Pagamento de subsídio para travessia hidroviária de trabalhadores e estudantes Itajaí e Navegantes	F				3.000.000,00



ÓRGÃO : 53000 Secretaria de Estado da Infraestrutura e Mobilidade
 UNIDADE ORÇAMENTÁRIA : 53001 Secretaria de Estado da Infraestrutura e Mobilidade

Em R\$ 1,00

DETALHAMENTO DO CRÉDITO ORÇAMENTÁRIO

RECURSOS DE TODAS AS FONTES

FUNCIONAL		PROGRAMA / AÇÃO / SUBAÇÃO	ESF	GRUPO DE DESPESA	MD	FR	VALOR
26.784	120	Integração Logística		3 Outras Despesas Correntes	90	1.500.100.000	3.000.000
	120.0072	Implantação e melhoria de infraestrutura					
	120.0072.014759	Implant/adequação/melhorias infraestrutura terrestre e acessos sistemas transp hidroviário/marítimo	F				3.000.000
26.784	145	Elaboração de Planos, Estudos e Projetos de Infraestrutura		4 Investimentos	90	1.500.100.000	3.000.000
	145.0092	Elaboração de planos					
	145.0092.012961	Elaboração de estudos e planos para o sistema aquaviário estadual	F				1.500.000
26.784	350	Gestão dos Recursos Hídricos		4 Investimentos	90	1.500.100.000	1.500.000
	350.0063	Obras hidráulicas					
	350.0063.014524	Construção de trapiches, atracadores, piers e cais	F				500.000
26.785	145	Elaboração de Planos, Estudos e Projetos de Infraestrutura		4 Investimentos	90	1.500.100.000	500.000
	145.0095	Elaboração de estudos					
	145.0095.014746	Elaboração de planos, estudos e projetos p/ sistemas intermodais de transporte, logística e mobilid	F				1.000.000
				4 Investimentos	90	1.500.100.000	1.000.000
				TOTAL FISCAL			2.671.340.480



ÓRGÃO : 53000 Secretaria de Estado da Infraestrutura e Mobilidade

UNIDADE ORÇAMENTÁRIA : 53001 Secretaria de Estado da Infraestrutura e Mobilidade

Em R\$ 1,00

DETALHAMENTO DAS AÇÕES

RECURSOS DE TODAS AS FONTES

FUNCIONAL		PROGRAMA / AÇÃO / SUBAÇÃO / PRODUTO	UNIDADE MEDIDA /	QUANTIDADE	CUSTO
04.032	125	Gestão Proativa, Segura e Resiliente de Rodovias - Estrada Boa			
	125.1262	Realização de ações			
	125.1262.016198	Controle Interno Ação realizada	unidade	2	1.000.000
04.122	105	Mobilidade Urbana - Estrada Boa			
	105.0060	Construção, reforma e ampliação			
	105.0060.012939	Construção e adequação de obras diversas de interesse do Estado Obra executada	unidade	20	15.000.000
04.331	855	Saúde Ocupacional			
	855.0445	Saúde e segurança no contexto ocupacional			
	855.0445.014784	Saúde e segurança no contexto ocupacional - SIE Servidor atendido	unidade	700	500.000
06.181	130	Conservação e Segurança Rodoviária - Estrada Boa			
	130.0021	Administração e manutenção da PMRv			
	130.0021.014446	Administração e manutenção da Polícia Militar Rodoviária - PMRv Rodovia policiada	km	4.200	22.000.000
18.541	145	Elaboração de Planos, Estudos e Projetos de Infraestrutura			
	145.0094	Levantamentos, estudos e projetos			
	145.0094.014513	Levantamentos, estudos e projetos relativos a meio ambiente Estudo realizado	unidade	50	3.000.000
18.541	350	Gestão dos Recursos Hídricos			
	350.0063	Obras hidráulicas			
	350.0063.014519	Construção de barragens e obras hidráulicas para controle de cheias/vazão, irrigação e captação Obra executada	unidade	4	2.000.000
18.543	350	Gestão dos Recursos Hídricos			
	350.0063	Obras hidráulicas			



ÓRGÃO : 53000 Secretaria de Estado da Infraestrutura e Mobilidade
 UNIDADE ORÇAMENTÁRIA : 53001 Secretaria de Estado da Infraestrutura e Mobilidade

Em R\$ 1,00

DETALHAMENTO DAS AÇÕES

RECURSOS DE TODAS AS FONTES

FUNCIONAL		PROGRAMA / AÇÃO / SUBAÇÃO / PRODUTO	UNIDADE MEDIDA / QUANTIDADE		CUSTO
	350.0063.014520	Dragagem, desassoreamento, recuperação e proteção margens rios, córregos, canais e lagoas Obra executada	unidade	4	2.000.000
	350.0063.014523	Obras hidráulicas para abertura, fixação e proteção de barras Obra executada	unidade	2	2.000.000
18.544	350	Gestão dos Recursos Hídricos			
	350.0521	Reforma, manutenção e conservação de barragens			
	350.0521.014779	Adequação, manutenção e conservação de barragens Barragem adequada	unidade	4	1.000.000
26.122	115	Gestão do Sistema de Transporte Intermunicipal de Pessoas			
	115.0095	Elaboração de estudos			
	115.0095.014282	Realização de estudos, pesquisas e projetos na área de transporte Estudo realizado	unidade	10	3.800.000
26.122	850	Gestão de Pessoas			
	850.0949	Administração de pessoal e encargos sociais			
	850.0949.001217	Administração de pessoal e encargos sociais - SIE Servidor remunerado	unidade	700	124.785.914
26.122	900	Gestão Administrativa - Poder Executivo			
	900.0002	Administração e manutenção de unidade gestoras			
	900.0002.004216	Administração e manutenção dos serviços administrativos gerais - SIE Unidade gestora mantida	unidade	1	36.501.345
	900.0005	Administração e manutenção de coordenadoria			
	900.0005.014532	Administração e manutenção das Coordenadorias Regionais e Anexos - SIE Unidade gestora mantida	unidade	25	2.000.000
26.126	900	Gestão Administrativa - Poder Executivo			
	900.0948	Manutenção e modernização dos serviços de tecnologia da informação e comunicação			



ÓRGÃO : 53000 Secretaria de Estado da Infraestrutura e Mobilidade
 UNIDADE ORÇAMENTÁRIA : 53001 Secretaria de Estado da Infraestrutura e Mobilidade

Em R\$ 1,00

DETALHAMENTO DAS AÇÕES

RECURSOS DE TODAS AS FONTES

FUNCIONAL		PROGRAMA / AÇÃO / SUBAÇÃO / PRODUTO	UNIDADE MEDIDA / QUANTIDADE		CUSTO
26.128	900.0948.008474	Manutenção e modernização dos serviços de tecnologia da informação e comunicação - SIE	unidade	600	15.635.776
	850	Estação trabalho mantida			
	850.0006	Gestão de Pessoas			
26.782	850.0006.004205	Encargos com estagiários	unidade	250	1.000.000
	850.0006.004205	Encargos com estagiários - SIE			
	850.0125	Estagiário contratado	unidade	700	500.000
	850.0125.004783	Capacitação profissional dos agentes públicos			
	850.0125.004783	Capacitação profissional dos agentes públicos - SIE			
	105	Servidor capacitado	km	16	20.000.000
	105.0009	Mobilidade Urbana - Estrada Boa			
	105.0009	Terraplenagem/ pavimentação/ OAE/ meio ambiente/ supervisão de obras			
	105.0009.012932	Implantação do acesso norte de Blumenau - Vila Itoupava - SIE			
	105.0009.012932	Rodovia pavimentada			
	105.0009.012933	Conclusão OAEs e melhoram/aumento capac da BR-280, tr travessia urbana de Guaramirim-Jaraguá do Sul			
105.0009.012933	Rodovia pavimentada				
105.0009.015121	Conclusão dos acessos à nova ponte s/ Rio do Peixe em Rio das Antas				
105.0009.015121	Rodovia pavimentada				
105.0009.015404	Implantação e pavimentação do contorno oeste de Jaraguá do Sul				
105.0009.015404	Rodovia pavimentada				
105.0065	Construção ao longo de rodovia	km	10	5.000.000	
105.0065.014748	Construção de ciclovias, ciclofaixas, acostamentos, passeios e calçadas ao longo de rodovias				
105.0065.014748	Obra executada				
105.0066	Execução de obras	unidade	15	5.000.000	
105.0066.014747	Tratamento das travessias urbanas em rodovias estaduais				



ÓRGÃO : 53000 Secretaria de Estado da Infraestrutura e Mobilidade

UNIDADE ORÇAMENTÁRIA : 53001 Secretaria de Estado da Infraestrutura e Mobilidade

Em R\$ 1,00

DETALHAMENTO DAS AÇÕES

RECURSOS DE TODAS AS FONTES

FUNCIONAL		PROGRAMA / AÇÃO / SUBAÇÃO / PRODUTO	UNIDADE MEDIDA / QUANTIDADE	CUSTO
		Obra executada	unidade 20	4.000.000
	105.1107	Construção/reabilitação de rodovias		
	105.1107.015403	Implantação e pavimentação de contornos viários a sedes de municípios e outras localidades no Estado		
		Obra executada	unidade 5	5.000.000
	105.1153	Obras de infraestrutura rodoviária		
	105.1153.015152	Implantação da 4 etapa do contorno viário do município de Criciúma		
		Rodovia pavimentada	km 3	5.000.000
	105.1297	SC Levada a Sério		
	105.1297.008579	Apoio ao sistema viário urbano - SC Levada a Sério		
		Município atendido	unidade 295	374.000.000
26.782	110	Construção de Rodovias - Estrada Boa		
	110.0009	Terraplenagem/ pavimentação/ OAE/ meio ambiente/ supervisão de obras		
	110.0009.008575	Apoio ao sistema viário estadual - SIE		
		Rodovia pavimentada	km 100	17.004.134
	110.0009.014296	Pavimentação da SC-370, trecho Urubici - Serra do Corvo Branco - Grão Pará		
		Rodovia pavimentada	km 12	7.695.018
	110.0009.014436	Pavimentação da SC-477, trecho Papanduva - entronc. SC-114 - Itaió - entronc. SC-112 - Dr. Pedrinho		
		Rodovia pavimentada	km 60	1.000.000
	110.0009.014437	Pavimentação trecho Vila da Glória - Jaca/Itapoá		
		Rodovia pavimentada	km 15	2.000.000
	110.0009.014445	Pavimentação da SC-290, trecho Praia Grande - Divisa SC/RS		
		Rodovia pavimentada	km 17	20.000.000
	110.0009.014749	Pavimentação de rodovias estaduais - obras e supervisão		
		Rodovia pavimentada	km 50	15.000.000
	110.0009.015046	Pavimentação da SC-452, trecho Vargem - Abdon Batista		



ÓRGÃO : 53000 Secretaria de Estado da Infraestrutura e Mobilidade

UNIDADE ORÇAMENTÁRIA : 53001 Secretaria de Estado da Infraestrutura e Mobilidade

Em R\$ 1,00

DETALHAMENTO DAS AÇÕES

RECURSOS DE TODAS AS FONTES

FUNCIONAL	PROGRAMA / AÇÃO / SUBAÇÃO / PRODUTO	UNIDADE MEDIDA / QUANTIDADE	CUSTO
110.0009.015065	Rodovia pavimentada	km 21	10.000.000
	Pavimentação da SC-108, trecho Major Gercino - Angelina		
110.0009.015099	Rodovia pavimentada	km 24	5.000.000
	Pavimentação da SC-479, trecho Ipuacu - entroncamento SC-155 (p/ Abelardo Luz)		
110.0009.015101	Rodovia pavimentada	km 13	2.000.000
	Pavimentação da SC-156, tr São Domingos - Vila Milani - divisa SC/PR e acesso a São Domingos		
110.0009.015102	Rodovia pavimentada	km 24	30.000.000
	Pavimentação da SC-154, trecho Ipumirim - entr. BR-282 (p/ Vargeão, Faxinal dos Guedes)		
110.0009.015103	Rodovia pavimentada	km 27	5.000.000
	Pavimentação da SC-350, trecho Abelardo Luz - Passos Maia e acessos a Ab.Luz e Passos Maia		
110.0009.015104	Rodovia pavimentada	km 50	34.500.000
	Pavimentação do trecho Maravilha - Tigrinhos - Bom Jesus do Oeste		
110.0009.015105	Rodovia pavimentada	km 17	2.000.000
	Pavimentação da SC-281, trecho São Pedro de Alcântara - Angelina		
110.0009.015106	Rodovia pavimentada	km 27	47.000.000
	Pavimentação da SC-492, trecho São Miguel da Boa Vista - Romelândia		
110.0009.015117	Rodovia pavimentada	km 10	10.000.000
	Implantação de novo eixo via de contorno trecho BR-101 - Barra Velha - Tijucas - contorno Gd. Fpolis		
110.0009.015124	Rodovia pavimentada	km 110	1.000.000
	Pavimentação da SC-451, trecho Frei Rogério - entroncamento SC-452 (p/ Fraiburgo)		
110.0009.015132	Rodovia pavimentada	km 18	24.652.000
	Pavimentação da rodovia SC-283, trecho Mondai - Itapiranga		



ÓRGÃO : 53000 Secretaria de Estado da Infraestrutura e Mobilidade
 UNIDADE ORÇAMENTÁRIA : 53001 Secretaria de Estado da Infraestrutura e Mobilidade

Em R\$ 1,00

DETALHAMENTO DAS AÇÕES

RECURSOS DE TODAS AS FONTES

FUNCIONAL	PROGRAMA / AÇÃO / SUBAÇÃO / PRODUTO	UNIDADE MEDIDA / QUANTIDADE	CUSTO
110.0009.015146	Rodovia pavimentada Pavimentação da SC-486, trecho Botuverá - Vidal Ramos e da SC-110, tr Presidente Nereu - entr SC-486	km 55	1.000.000
110.0009.015148	Rodovia pavimentada Pav SC-408 e Estrada dos Tropeiros, tr Leoberto Leal - entr. BR-282 (p/ Rcho Queimado, Alfr Wagner)	km 65	1.000.000
110.0009.015429	Rodovia pavimentada Pavimentação da rodovia SC-462, trecho Matos Costa - BR-153	km 32	1.000.000
110.0009.015430	Rodovia pavimentada Pavimentação da rodovia SC-284, trecho Palmeira - Correia Pinto	km 17	5.000.000
110.0009.015431	Rodovia pavimentada Pavimentação da rodovia SC-281, trecho Atalanta - Ituporanga	km 27	5.000.000
110.0009.015432	Rodovia pavimentada Pavimentação da rodovia SC-465, trecho Macieira - entr. SC-464 (p/ Arroio Trinta)	km 22	28.000.000
110.0009.015433	Rodovia pavimentada Pavimentação da rodovia SC-340, tr entr BR-116 (p/ Monte Castelo) - Santa Terezinha - Vitor Meireles	km 9	31.000.000
110.0009.015434	Rodovia pavimentada Pavim SC-443 rod Mons Quinto D. Baldessar tr S.Bonifácio (N.Veneza) - Meleiro e acesso a Vila Maria	km 60	1.000.000
110.0009.015435	Rodovia pavimentada Pavimentação da rodovia SC-112/284, trecho Agrolândia - Otacilio Costa	km 28	5.000.000
110.0009.015436	Rodovia pavimentada Pavimentação da rodovia SC-281, tr Br.Trombudo - Otacilio Costa e Ac. Braço do Trombudo - Agrolândia	km 48	1.000.000
	Rodovia pavimentada	km 45	1.000.000



ÓRGÃO : 53000 Secretaria de Estado da Infraestrutura e Mobilidade
 UNIDADE ORÇAMENTÁRIA : 53001 Secretaria de Estado da Infraestrutura e Mobilidade

Em R\$ 1,00

DETALHAMENTO DAS AÇÕES

RECURSOS DE TODAS AS FONTES

FUNCIONAL	PROGRAMA / AÇÃO / SUBAÇÃO / PRODUTO	UNIDADE MEDIDA / QUANTIDADE	CUSTO
110.0009.015606	Pavimentação da SC-110, trecho Petrolândia - entroncamento BR-282 (p/ Bom Retiro) Rodovia pavimentada	km 30	1.000.000
110.0009.015888	Pavimentação da SC-114, trecho entronc SC-477 (p/ Itaiópolis) - entronc SC-340 (Santa Terezinha) Rodovia pavimentada	km 38	1.000.000
110.0072	Implantação e melhoria de infraestrutura		
110.0072.014434	Construção/supervisão de pontes ou viadutos, inclusive seus acessos Obra executada	unidade 10	1.000.000
110.0072.015119	Construção da ponte s/ o canal de acesso à Lagoa de Santo Antônio em Laguna, inclusive acessos Obra executada	unidade 3	1.000.000
110.0102	Compensação ambiental		
110.0102.014432	Medidas de compensação ambiental Ação realizada	unidade 20	5.000.000
110.0271	Gerenciamento de programa de financiamento		
110.0271.010209	Gerenciamento de programas de financiamento Programa gerenciado	unidade 6	5.000.000
110.0331	Supervisão regional de obras		
110.0331.014435	Supervisão regional de obras de infraestrutura Obra supervisionada	unidade 5	2.000.000
110.1076	Emendas parlamentares		
110.1076.015098	Emendas parlamentares impositivas da Infraestrutura e Mobilidade Projeto executado	unidade 500	48.947.338
110.1107	Construção/reabilitação de rodovias		
110.1107.015594	Pavimentação da SC-159 trecho Sul Brasil a Jardinópolis Obra executada	unidade 1	4.673.553
110.1107.015597	Construção de elevador da BR-282 para BR-158 em Maravilha Obra executada	unidade 1	5.000.000



ÓRGÃO : 53000 Secretaria de Estado da Infraestrutura e Mobilidade

UNIDADE ORÇAMENTÁRIA : 53001 Secretaria de Estado da Infraestrutura e Mobilidade

Em R\$ 1,00

DETALHAMENTO DAS AÇÕES

RECURSOS DE TODAS AS FONTES

FUNCIONAL	PROGRAMA / AÇÃO / SUBAÇÃO / PRODUTO	UNIDADE MEDIDA / QUANTIDADE	CUSTO
110.1153	Obras de infraestrutura rodoviária		
110.1153.015136	Pavimentação da SC-414, trecho Luiz Alves - entroncamento SC-108 (Vila Itoupava, p/ Massaranduba) Rodovia pavimentada	km 13	5.000.000
110.1153.015142	Pavimentação da rodovia SC-108 trecho Jacinto Machado - Praia Grande Rodovia pavimentada	km 32	31.000.000
110.1153.015153	Pavim SC-436, tr. São Martinho (entr. acesso Sta. Albertina Berkenbrock) - entr. SC-437 (p/ Imaruí) Rodovia pavimentada	km 16	30.000.000
110.1153.015154	Implant/pavim SC-100 - rodovia Caminho do Mar, tr Laguna - Baln. Arroio do Silva - Passo de Torres Rodovia pavimentada	km 120	5.000.000
110.1153.015163	Pavimentação da SC-350, trecho Rio do Oeste - Taió Rodovia pavimentada	km 33	1.000.000
110.1153.015164	Pavimentação da SC-437, trecho Imaruí - Pescaria Brava - BR-101 Rodovia pavimentada	km 40	5.000.000
110.1153.015167	Pavimentação da SC-120/458, trecho entroncamento BR-280 (p/ Canoinhas) - Timbó Grande - Caçador Rodovia pavimentada	km 100	1.000.000
110.1169	Pavimentação de rodovia		
110.1169.015186	Pavimentação da SC-435, trecho São Bonifácio - São Martinho Rodovia pavimentada	km 45	5.000.000
110.1169.015187	Pavimentação da SC-108, trecho Anitápolis - Santa Rosa de Lima Rodovia pavimentada	km 25	5.000.000
110.1169.015194	Pavimentação da SC-370, trecho Urubici - Rio Rufino e contorno norte de Urubici Rodovia pavimentada	km 35	10.000.000
110.1207	Execução de projetos		



ÓRGÃO : 53000 Secretaria de Estado da Infraestrutura e Mobilidade
 UNIDADE ORÇAMENTÁRIA : 53001 Secretaria de Estado da Infraestrutura e Mobilidade

Em R\$ 1,00

DETALHAMENTO DAS AÇÕES

RECURSOS DE TODAS AS FONTES

FUNCIONAL	PROGRAMA / AÇÃO / SUBAÇÃO / PRODUTO	UNIDADE MEDIDA / QUANTIDADE	CUSTO
110.1207.016085	Continuação pavim rodovia municipal JGS-489 de Rio da Luz - Jaraguá do Sul até Testo Alto - Pomerode Projeto executado	unidade 1	500.000
110.1207.016086	Continuação pavim rodovia municipal JGS-489 de Testo Alto - Pomerode até Rio da Luz - Jaraguá do Sul Projeto executado	unidade 1	500.000
110.1262	Realização de ações		
110.1262.014443	Desapropriação de áreas para obras de infraestrutura Ação realizada	unidade 250	10.000.000
110.1297	SC Levada a Sério		
110.1297.008577	Apoio ao sistema viário rural - SC Levada a Sério Município atendido	unidade 295	76.000.000
26.782 115	Gestão do Sistema de Transporte Intermunicipal de Pessoas		
115.0060	Construção, reforma e ampliação		
115.0060.014277	Construção e reforma de terminais rodoviários de passageiros Obra executada	unidade 15	2.450.000
115.0060.014278	Construção e reforma de abrigos de passageiros Obra executada	unidade 100	1.450.000
115.0062	Investimento em equipamento		
115.0062.014279	Investimentos em equipamentos de apoio hidroviário Obra executada	unidade 10	4.950.000
115.0241	Manutenção de sistemas e serviços		
115.0241.015502	Gerenciamento do sistema de transporte intermunicipal de passageiros Sistema mantido	unidade 10	4.950.000
26.782 120	Integração Logística		
120.0072	Implantação e melhoria de infraestrutura		
120.0072.014433	Pavimentação/recuperação/aum.capacidade/melhorias de acessos a portos e aeroportos no estado SC		



ÓRGÃO : 53000 Secretaria de Estado da Infraestrutura e Mobilidade
 UNIDADE ORÇAMENTÁRIA : 53001 Secretaria de Estado da Infraestrutura e Mobilidade

Em R\$ 1,00

DETALHAMENTO DAS AÇÕES

RECURSOS DE TODAS AS FONTES

FUNCIONAL		PROGRAMA / AÇÃO / SUBAÇÃO / PRODUTO	UNIDADE MEDIDA / QUANTIDADE	CUSTO
26.782	125	Obra executada	unidade 5	2.000.000
	125.0011	Gestão Proativa, Segura e Resiliente de Rodovias - Estrada Boa		
	125.0011.016191	Conservação de rodovias		
		Conservação, restauração e manutenção de rodovias - Crema PPP		
		Rodovia conservada	km 250	30.000.000
	125.0271	Gerenciamento de programa de financiamento		
	125.0271.016197	Gerenciamento do programa de financiamento - BIRD		
		Programa gerenciado	unidade 1	8.000.000
	125.1309	Gestão de rodovias		
	125.1309.016160	Gestão proativa, segura e resiliente de rodovias - BIRD		
		Rodovia conservada	km 2.000	564.373.136
	125.1319	Ações de infraestrutura		
	125.1319.016193	Melhoramento da gestão segura e resiliente dos ativos rodoviários		
		Ação realizada	unidade 100	14.000.000
125.1319.016194	Mobilidade e logística sustentáveis			
	Ação realizada	unidade 5	3.000.000	
125.1319.016195	Realização de ações para inclusão social			
	Ação realizada	unidade 10	3.000.000	
125.1319.016196	Melhoramento de travessias urbanas			
	Ação realizada	unidade 4	2.000.000	
26.782	130	Conservação e Segurança Rodoviária - Estrada Boa		
	130.0007	Aquisição de combustível e lubrificante		
	130.0007.014455	Aquisição de combustíveis e lubrificantes - SIE e PMRv		
		Unidade gestora mantida	unidade 50	3.000.000
130.0010	Execução de obras rodoviárias			
130.0010.014319	Manutenção e melhorias das ptes Colombo M Salles, Pedro Ivo Campos e Hercílio Luz em Fpolis			
	Obra rodoviária executada	unidade 3	16.000.000	



ÓRGÃO : 53000 Secretaria de Estado da Infraestrutura e Mobilidade
 UNIDADE ORÇAMENTÁRIA : 53001 Secretaria de Estado da Infraestrutura e Mobilidade

Em R\$ 1,00

DETALHAMENTO DAS AÇÕES

RECURSOS DE TODAS AS FONTES

FUNCIONAL		PROGRAMA / AÇÃO / SUBAÇÃO / PRODUTO	UNIDADE MEDIDA	QUANTIDADE	CUSTO
130.0011		Conservação de rodovias			
130.0011.014449		Conservação, sinalização e segurança rodoviária			
		Rodovia conservada	km	6.500	196.393.277
130.0011.014452		Conservação, operação e monit da via Expressa Sul e acessos em Florianópolis			
		Rodovia conservada	km	20	9.000.000
130.0020		Operação de rodovias			
130.0020.014450		Operação de rodovias			
		Rodovia operacionada	km	6.500	15.000.000
130.0057		Humanização de rodovias			
130.0057.014454		Humanização de rodovias			
		Obra executada	unidade	25	8.000.000
130.0060		Construção, reforma e ampliação			
130.0060.014453		Construção e adequação de prédios da sede e das coordenadorias regionais da SIE e anexos			
		Obra executada	unidade	6	2.000.000
130.0060.014457		Construção e adequação das unidades e postos da Polícia Militar Rodoviária - PMRv			
		Obra executada	unidade	6	1.000.000
130.0066		Execução de obras			
130.0066.014458		Execução de obras emergenciais			
		Obra executada	unidade	50	2.500.000
130.0072		Implantação e melhoria de infraestrutura			
130.0072.014448		Recuperação e/ou subst de Obras de Artes Correntes e Obras de Arte Especiais			
		Obra executada	unidade	20	4.000.000
130.0072.014459		Tratamento de pontos críticos e passivos ambientais nas rodovias			
		Obra executada	unidade	50	9.000.000
130.0088		Revitalização de rodovias			



ÓRGÃO : 53000 Secretaria de Estado da Infraestrutura e Mobilidade
 UNIDADE ORÇAMENTÁRIA : 53001 Secretaria de Estado da Infraestrutura e Mobilidade

Em R\$ 1,00

DETALHAMENTO DAS AÇÕES

RECURSOS DE TODAS AS FONTES

FUNCIONAL	PROGRAMA / AÇÃO / SUBAÇÃO / PRODUTO	UNIDADE MEDIDA / QUANTIDADE	CUSTO
26.782	130.0088.014292 Revitalização de rodovias - obras e supervisão Rodovia revitalizada	km 250	4.500.000
	130.0089 Modernização da frota		
	130.0089.014456 Modernização da frota de veículos, aeronaves e equipamentos de conserv e segurança rodov Unidade adquirida	unidade 60	8.350.000
	140 Reabilitação e Aumento de Capacidade de Rodovias - Estrada Boa		
	140.0178 Reabilitação/ aumento de capacidade/ OAE/ meio ambiente/ supervisão de obras		
	140.0178.014465 Reabilitação/aumento capacid/melhorias/superv rod SC-400/401/402/403/404/405/406/e acessos em Fpolis Rodovia reabilitada	km 100	19.178.995
	140.0178.014471 Reabiliação/aum capac SC-283, tr BR-153 - Concórdia - Seara - Chapecó - S.Carlos - Palmitos - Mondai Rodovia reabilitada	km 160	77.900.000
	140.0178.014472 Reab/aum capac SC-150/390, trecho Capinzal - Piratuba e acessos a Barro Preto e Usina Hid Machadinho Rodovia reabilitada	km 62	51.000.000
	140.0178.014474 Reab/aum capac SC-114, trecho BR-116 - Itaiópolis - SC-477 Rodovia reabilitada	km 23	6.000.000
	140.0178.014476 Reabilitação/aum cap SC-120, trecho Lebon Régis - Curitibaanos - BR-470 e contorno oeste Curitibaanos Rodovia reabilitada	km 55	30.000.000
	140.0178.014477 Reabilitação/aum capac da SC-477, trecho Canoinhas - Major Vieira - BR-116 Rodovia reabilitada	km 36	40.000.000
	140.0178.014485 Reab/au cap SC-160 tr Cpo Erê - Entr.Ac.BJOeste - S.Alta - BR-282 - Pinhalzinho - Saudades - S.Carlos Rodovia reabilitada	km 105	10.000.000



ÓRGÃO : 53000 Secretaria de Estado da Infraestrutura e Mobilidade

UNIDADE ORÇAMENTÁRIA : 53001 Secretaria de Estado da Infraestrutura e Mobilidade

Em R\$ 1,00

DETALHAMENTO DAS AÇÕES

RECURSOS DE TODAS AS FONTES

FUNCIONAL	PROGRAMA / AÇÃO / SUBAÇÃO / PRODUTO	UNIDADE MEDIDA / QUANTIDADE	CUSTO
140.0178.014486	Reabilitação da SC-305, trecho São Lourenço do Oeste - Campo Erê Rodovia reabilitada	km 32	23.000.000
140.0178.014490	Reab/aum cp SC-108 tr BR-101 - Guaram - Mass - BR-470 - Gaspar - SJBatista - Orleans - Criciúma - JM Rodovia reabilitada	km 200	23.000.000
140.0178.014492	Reabilitação/aumento capacidade da rodovia SC-486, trecho BR-101 - Brusque e interseção com a BR-101 Rodovia reabilitada	km 30	10.000.000
140.0178.014495	Reabilitação/contenção encostas SC-390, tr Orleans - Lauro Muller - Alto Serra Rio do Rastro Rodovia reabilitada	km 50	5.000.000
140.0178.014496	Reabilitação e aumento de capacidade de rodovias - obras e supervisão Rodovia reabilitada	km 200	5.000.000
140.0178.014506	Reabilitação da SC-135, trecho Caçador - Rio das Antas - Videira Rodovia reabilitada	km 40	5.000.000
140.0178.014774	Reab SC-155/480 tr Div PR/SC - Abelardo Luz - B.Jesus - Xanxerê - Xavantina - Seara - Itá - Dv SC/RS Rodovia reabilitada	km 137	5.000.000
140.0178.015047	Reabilitação/aumento capacidade acesso BR-101 - Distrito Industrial de Joinville Rodovia reabilitada	km 6	5.000.000
140.0178.015070	Reabilitação da SC-350, tr Rio do Sul - Aurora - Ituporanga - entr. acesso Imbuia - Alfredo Wagner Rodovia reabilitada	km 90	5.000.000
140.0178.015071	Reabilitação da SC-452, trecho Fraiburgo - Monte Carlo - BR-470 Rodovia reabilitada	km 40	5.000.000
140.0178.015072	Reabilitação/aumento de capacidade da SC-417/416, trecho Garuva - Itapoá		



ÓRGÃO : 53000 Secretaria de Estado da Infraestrutura e Mobilidade
 UNIDADE ORÇAMENTÁRIA : 53001 Secretaria de Estado da Infraestrutura e Mobilidade

Em R\$ 1,00

DETALHAMENTO DAS AÇÕES

RECURSOS DE TODAS AS FONTES

FUNCIONAL	PROGRAMA / AÇÃO / SUBAÇÃO / PRODUTO	UNIDADE MEDIDA / QUANTIDADE	CUSTO
140.0178.015073	Rodovia reabilitada Reabilitação da SC-350, trecho BR-153 - Taquara Verde - Caçador - Lebon Régis - SC-120 - BR-116	km 40	5.000.000
140.0178.015107	Rodovia reabilitada Reabilitação da SC-465, trecho Macieira - entroncamento SC-350 (p/ Taquara Verde e Caçador)	km 90	5.000.000
140.0178.015108	Rodovia reabilitada Reab/aum capac tr Joinville - Pirabeiraba e SC-418, tr BR-101 - Cpo Alegre - S.Bto.Sul - div SC/PR	km 20	10.000.000
140.0178.015109	Rodovia reabilitada Reabilitação da SC-340, trecho entroncamento BR-280 (p/ Porto União) - Santa Cruz do Timbó	km 60	5.000.000
140.0178.015114	Rodovia reabilitada Reabilitação da SC-477, trecho Benedito Novo - Timbó - Indaial	km 13	5.000.000
140.0178.015115	Rodovia reabilitada Reabilitação do acesso Rio dos Cedros - Timbó	km 30	5.000.000
140.0178.015116	Rodovia reabilitada Reabilitação da SC-110, trecho Pomerode - Jaraguá do Sul	km 10	2.000.000
140.0178.015123	Rodovia reabilitada Reab do trecho Luzerna - Joaçaba - BR-282 e da SC-150, trecho BR-282 - Lacerdópolis - Ouro	km 35	15.200.000
140.0178.015138	Rodovia reabilitada Reabilitação/aumento de capacidade da SC-108, trecho Guarimirim - Massaranduba	km 45	5.000.000
140.0178.015155	Rodovia reabilitada Implementação de integração rodoviária Araranguá - Morro dos Conventos até Balneário Arroio do Silva	km 25	23.000.000
	Rodovia reabilitada	km 10	2.000.000



ÓRGÃO : 53000 Secretaria de Estado da Infraestrutura e Mobilidade
 UNIDADE ORÇAMENTÁRIA : 53001 Secretaria de Estado da Infraestrutura e Mobilidade

Em R\$ 1,00

DETALHAMENTO DAS AÇÕES

RECURSOS DE TODAS AS FONTES

FUNCIONAL	PROGRAMA / AÇÃO / SUBAÇÃO / PRODUTO	UNIDADE MEDIDA / QUANTIDADE	CUSTO
140.0178.015190	Reabilitação/aumento de capacidade do acesso Oeste de São Bento do Sul à BR-280 Rodovia reabilitada	km 9	5.000.000
140.0178.015191	Reabilitação da SC-355, trecho BR-282 - Jaborá - BR-153 Rodovia reabilitada	km 40	25.500.000
140.0178.015192	Reabilitação do acesso Princesa - entroncamento BR-163 Rodovia reabilitada	km 12	2.000.000
140.0178.015452	Reabilitação/aumento de capacidade da SC-108, trecho Gaspar - Brusque Rodovia reabilitada	km 25	5.000.000
140.0178.015453	Reabilitação da SC-112/281, trecho BR-470 - Trombudo Central - Agrolândia - Atalanta Rodovia reabilitada	km 22	5.000.000
140.0178.015454	Reabilitação da SC-445, trecho Criciúma - Içara - BR-101 - Balneário Rincão Rodovia reabilitada	km 23	7.000.000
140.0178.015455	Reabilitação/aumento de capacidade SC-108, tr Urussanga - Criciúma e contorno de Cocal do Sul Rodovia reabilitada	km 20	19.000.000
140.0178.015741	Reabil SC-355, tr Lebon Régis - Fraiburgo - Videira - Iomerê - Treze Tílias - Água Doce - Catanduvas Rodovia reabilitada	km 124	2.000.000
140.1153	Obras de infraestrutura rodoviária		
140.1153.015129	Reab da SC-163/386, tr Itapiranga - Descanso - BR-282 e tr Mondai - Iporã do Oeste Rodovia reabilitada	km 85	5.500.000
140.1207	Execução de projetos		
140.1207.016092	Pavimentação da SC-420, trecho Gaspar Alto - Guabiruba Projeto executado	unidade 1	5.000.000



ÓRGÃO : 53000 Secretaria de Estado da Infraestrutura e Mobilidade
 UNIDADE ORÇAMENTÁRIA : 53001 Secretaria de Estado da Infraestrutura e Mobilidade

Em R\$ 1,00

DETALHAMENTO DAS AÇÕES

RECURSOS DE TODAS AS FONTES

FUNCIONAL		PROGRAMA / AÇÃO / SUBAÇÃO / PRODUTO	UNIDADE MEDIDA / QUANTIDADE	CUSTO	
26.782	145	Elaboração de Planos, Estudos e Projetos de Infraestrutura			
	145.0022	Contratação de consultoria			
	145.0022.014514	Consultoria de apoio técnico e institucional à SIE			
		Consultoria contratada	unidade	4	8.500.000
	145.0092	Elaboração de planos			
	145.0092.014510	Elaboração de planos diretores e sistemas de planejamento de infraestrutura de transportes			
		Plano elaborado	unidade	2	1.000.000
	145.0093	Elaboração de projetos			
	145.0093.014511	Projetos de engenharia rodoviária			
		Projeto de rodovia elaborado	km	500	8.500.000
	145.0094	Levantamentos, estudos e projetos			
	145.0094.014512	Levantamentos, estudos e projetos de obras hidráulicas e civis			
		Estudo realizado	unidade	125	2.000.000
	145.0094.014516	Levantamentos, estudos e projetos diversos			
		Estudo realizado	unidade	100	3.000.000
	145.0095	Elaboração de estudos			
	145.0095.014515	Contagens e estudos de tráfego, cadastro georref, levtos e estudos para gerência de pavimentos			
		Estudo realizado	unidade	50	1.500.000
26.784	115	Gestão do Sistema de Transporte Intermunicipal de Pessoas			
	115.0317	Sinalização náutica			
	115.0317.014280	Implantação e manutenção de sinais náuticos			
		Sinalização náutica	unidade	200	1.450.000
	115.0332	Pagamento de subsídio			
	115.0332.014281	Pagamento de subsídio para travessia hidroviária de trabalhadores e estudantes Itajaí e Navegantes			
		Subsídio pago	unidade	300.000	3.000.000



ÓRGÃO : 53000 Secretaria de Estado da Infraestrutura e Mobilidade

UNIDADE ORÇAMENTÁRIA : 53001 Secretaria de Estado da Infraestrutura e Mobilidade

Em R\$ 1,00

DETALHAMENTO DAS AÇÕES

RECURSOS DE TODAS AS FONTES

FUNCIONAL		PROGRAMA / AÇÃO / SUBAÇÃO / PRODUTO	UNIDADE MEDIDA / QUANTIDADE	CUSTO
26.784	120	Integração Logística		
	120.0072	Implantação e melhoria de infraestrutura		
	120.0072.014759	Implant/adequação/melhorias infraestrutura terrestre e acessos sistemas transp hidroviário/marítimo		
		Obra executada	unidade 10	3.000.000
26.784	145	Elaboração de Planos, Estudos e Projetos de Infraestrutura		
	145.0092	Elaboração de planos		
	145.0092.012961	Elaboração de estudos e planos para o sistema aquaviário estadual		
		Plano elaborado	unidade 5	1.500.000
26.784	350	Gestão dos Recursos Hídricos		
	350.0063	Obras hidráulicas		
	350.0063.014524	Construção de trapiches, atracadores, piers e cais		
		Obra executada	unidade 5	500.000
26.785	145	Elaboração de Planos, Estudos e Projetos de Infraestrutura		
	145.0095	Elaboração de estudos		
	145.0095.014746	Elaboração de planos, estudos e projetos p/ sistemas intermodais de transporte, logística e mobilid		
		Estudo realizado	unidade 10	1.000.000
			TOTAL	2.671.340.486



Ano Base: 2025

ÓRGÃO	: 54000 Secretaria de Estado da Administração Prisional e Socioeducativa	
UNIDADE ORÇAMENTÁRIA	: 54089 Fundo Rotativo Regional do Médio Vale do Itajaí	Em R\$ 1,00
TOTAL DO ÓRGÃO		1.848.967.173
QUADRO SÍNTESE POR FUNÇÃO		
14	Direitos da Cidadania	1.848.967.173
QUADRO SÍNTESE POR SUBFUNÇÃO		
122	Administração Geral	1.357.853.603
126	Tecnologia da Informação	8.233.000
128	Formação de Recursos Humanos	1.450.000
331	Proteção e Benefícios ao Trabalhador	1.000.000
363	Ensino Profissional	2.000.000
421	Custódia e Reintegração Social	478.430.568
QUADRO SÍNTESE POR PROGRAMA		
0750	Expansão e Modernização do Sistema Prisional e Socioeducativo	1.801.580.532
0760	Ressocialização dos Apenados e dos Adolescentes em Conflito com a Lei	46.386.642
0855	Saúde Ocupacional	1.000.000
QUADRO SÍNTESE POR UNIDADES ORÇAMENTÁRIAS		
54089	Fundo Rotativo Regional do Médio Vale do Itajaí	1.719.328
54090	Fundo Rotativo Regional do Vale do Itajaí	2.280.000
54091	Fundo Rotativo Regional Norte	2.003.078
54092	Fundo Rotativo Regional Sul	3.500.000
54093	Fundo Rotativo Regional Serrano	4.378.005
54094	Fundo Rotativo Regional da Grande Florianópolis	2.200.000
54095	Fundo Rotativo Regional Oeste	8.670.001
54096	Fundo Penitenciário do Estado de Santa Catarina	1.821.414.672
54097	Fundo Rotativo da Penitenciária de São Pedro de Alcântara	1.845.985
54099	Fundo Rotativo Regional do Planalto Norte	956.104



ÓRGÃO : 54000 Secretaria de Estado da Administração Prisional e Socioeducativa
 UNIDADE ORÇAMENTÁRIA : 54089 Fundo Rotativo Regional do Médio Vale do Itajaí

Em R\$ 1,00

QUADRO SÍNTESE POR FONTES E GRUPOS DE DESPESAS

FUNÇÃO	PROGRAMA	PROJETO	ATIVIDADE	ITEM	FONTES	TOTAL	PESSOAL E ENC. SOCIAIS	JUROS E ENC. DÍVIDAS	OUTRAS DESP. CORR.	INVESTIMEN - TOS	INVERSÕES FINANCEIRAS	AMORTIZAÇÃO DA DÍVIDA	RESERVA
1.500.100.000	Recursos Não Vinculados de Impostos - Receita Líquida Disponível - RLD - Fonte Tesouro - (EC)					1.596.597.089	1.074.990.067		519.407.022	2.200.000			
1.501.240.000	Outros Recursos Não Vinculados - Recursos de Serviços - Recursos de Outras Fontes - (EC)					640.304			630.000	10.304			
1.501.269.000	Outros Recursos Não Vinculados - Outros Recursos - (EC)					1.190.886			890.886	300.000			
1.700.228.000	Outras Transf.de convênios ou Repasses da União - Outros Convênios, Ajustes e Acordos Administrativos - Outras Fontes (EC)					2.528.611			1.401.000	1.127.611			
1.712.229.000	Transferências Fundo a Fundo de Recursos do Fundo Penitenciário - FUNPEN - Outras Fontes (EC)					873.620			1.000	872.620			
1.749.234.000	Outras vinculações de transferências - Acordos Administrativos, Ajustes e Convênios com Poderes - Outras Fontes - (EC)					1.005			1.005				
1.749.285.000	Outras vinculações de transferências - Remuneração de Disp. Bancária - Outras Fontes - (EC)					4.130.837			1.718.837	2.412.000			



ÓRGÃO : 54000 Secretaria de Estado da Administração Prisional e Socioeducativa
 UNIDADE ORÇAMENTÁRIA : 54089 Fundo Rotativo Regional do Médio Vale do Itajaí

Em R\$ 1,00

1.753.111.000	Recursos de Taxas, Contribuições e Preços Públicos - Taxas de Segurança Pública e Defesa do Cidadão - Fonte Tesouro - (EC)	124.927.049	45.327.485		64.549.564	15.050.000			
1.759.240.000	Recursos Vinculados a Fundos - Outros recursos - Outras Fontes - (EA)	27.551.496			25.410.859	2.140.637			
1.759.269.000	Recursos Vinculados a Fundo - Outros recursos - Outras Fontes - (EC)	12.708			12.708				
1.760.219.000	Recursos de emolumentos e Taxas Judiciais - Outras Taxas - Outras Fontes - (EC)	90.506.570			3.000.000	87.506.570			
1.899.269.000	Outros Recursos Vinculados - Outros Recursos - Outras Fontes - (EC)	6.998			6.998				
TOTAL DO ÓRGÃO		1.848.967.173	1.120.317.552		617.029.879	111.619.742			

TOTAL DA UNIDADE**1.719.328**

QUADRO SÍNTESE POR FUNÇÃO

14 Direitos da Cidadania

1.719.328

QUADRO SÍNTESE POR SUBFUNÇÃO

421 Custódia e Reintegração Social

1.719.328

QUADRO SÍNTESE POR PROGRAMA

0760 Ressocialização dos Apenados e dos Adolescentes em Conflito com a Lei

1.719.328

QUADRO SÍNTESE POR FONTES E GRUPOS DA DESPESA

FONTE	TOTAL	PESSOAL E ENC. SOCIAIS	JUROS E ENC. DÍVIDA	OUTRAS DESP. CORR.	INVESTIMENTOS	INVERSÕES FINANCEIRAS	AMORTIZAÇÃO DA DÍVIDA	RESERVA
-------	-------	------------------------	---------------------	--------------------	---------------	-----------------------	-----------------------	---------



ÓRGÃO : 54000 Secretaria de Estado da Administração Prisional e Socioeducativa
 UNIDADE ORÇAMENTÁRIA : 54089 Fundo Rotativo Regional do Médio Vale do Itajaí

Em R\$ 1,00

1.759.240.000 Recursos Vinculados a Fundos - Outros recursos - Outras Fontes - (EA)	1.719.328			1.644.161	75.167		
TOTAL DA UNIDADE ORÇAMENTÁRIA	1.719.328			1.644.161	75.167		

DETALHAMENTO DO CRÉDITO ORÇAMENTÁRIO

RECURSOS DE TODAS AS FONTES

FUNCIONAL		PROGRAMA / AÇÃO / SUBAÇÃO	ESF	GRUPO DE DESPESA	MD	FR	VALOR
14.421	760	Ressocialização dos Apenados e dos Adolescentes em Conflito com a Lei					
	760.0390	Profissionalização e reintegração social					
	760.0390.015672	Profissionalização e reintegração social do apenado da região do Médio Vale do Itajaí	F				1.719.328
				3 Outras Despesas Correntes	90	1.759.240.000	1.644.161
				4 Investimentos	90	1.759.240.000	75.167
TOTAL FISCAL							1.719.328

DETALHAMENTO DAS AÇÕES

RECURSOS DE TODAS AS FONTES

FUNCIONAL		PROGRAMA / AÇÃO / SUBAÇÃO / PRODUTO	UNIDADE MEDIDA / QUANTIDADE	CUSTO
14.421	760	Ressocialização dos Apenados e dos Adolescentes em Conflito com a Lei		
	760.0390	Profissionalização e reintegração social		
	760.0390.015672	Profissionalização e reintegração social do apenado da região do Médio Vale do Itajaí		
		Apenado mantido	unidade	595
TOTAL				1.719.328

TOTAL DO ÓRGÃO

1.848.967.17

QUADRO SÍNTESE POR FUNÇÃO

14 Direitos da Cidadania

1.848.967.17



Ano Base: 2025

ÓRGÃO	:	54000 Secretaria de Estado da Administração Prisional e Socioeducativa	
UNIDADE ORÇAMENTÁRIA	:	54090 Fundo Rotativo Regional do Vale do Itajaí	Em R\$ 1,00
TOTAL DO ÓRGÃO			1.848.967.173
QUADRO SÍNTESE POR SUBFUNÇÃO			
122	Administração Geral		1.357.853.605
126	Tecnologia da Informação		8.233.000
128	Formação de Recursos Humanos		1.450.000
331	Proteção e Benefícios ao Trabalhador		1.000.000
363	Ensino Profissional		2.000.000
421	Custódia e Reintegração Social		478.430.568
QUADRO SÍNTESE POR PROGRAMA			
0750	Expansão e Modernização do Sistema Prisional e Socioeducativo		1.801.580.532
0760	Ressocialização dos Apenados e dos Adolescentes em Conflito com a Lei		46.386.642
0855	Saúde Ocupacional		1.000.000
QUADRO SÍNTESE POR UNIDADES ORÇAMENTÁRIAS			
54089	Fundo Rotativo Regional do Médio Vale do Itajaí		1.719.328
54090	Fundo Rotativo Regional do Vale do Itajaí		2.280.000
54091	Fundo Rotativo Regional Norte		2.003.078
54092	Fundo Rotativo Regional Sul		3.500.000
54093	Fundo Rotativo Regional Serrano		4.378.005
54094	Fundo Rotativo Regional da Grande Florianópolis		2.200.000
54095	Fundo Rotativo Regional Oeste		8.670.001
54096	Fundo Penitenciário do Estado de Santa Catarina		1.821.414.672
54097	Fundo Rotativo da Penitenciária de São Pedro de Alcântara		1.845.985
54099	Fundo Rotativo Regional do Planalto Norte		956.104



ÓRGÃO : 54000 Secretaria de Estado da Administração Prisional e Socioeducativa

UNIDADE ORÇAMENTÁRIA : 54090 Fundo Rotativo Regional do Vale do Itajaí

Em R\$ 1,00

QUADRO SÍNTESE POR FONTES E GRUPOS DE DESPESAS

FUNÇÃO	PROGRAMA	PROJETO	ATIVIDADE	ITEM	FONTES	TOTAL	PESSOAL E ENC. SOCIAIS	JUROS E ENC. DÍVIDAS	OUTRAS DESP. CORR.	INVESTIMEN - TOS	INVERSÕES FINANCEIRAS	AMORTIZAÇÃO DA DÍVIDA	RESERVA
1.500.100.000	Recursos Não Vinculados de Impostos - Receita Líquida Disponível - RLD - Fonte Tesouro - (EC)					1.596.597.089	1.074.990.067		519.407.022	2.200.000			
1.501.240.000	Outros Recursos Não Vinculados - Recursos de Serviços - Recursos de Outras Fontes - (EC)					640.304			630.000	10.304			
1.501.269.000	Outros Recursos Não Vinculados - Outros Recursos - (EC)					1.190.886			890.886	300.000			
1.700.228.000	Outras Transf.de convênios ou Repasses da União - Outros Convênios, Ajustes e Acordos Administrativos - Outras Fontes (EC)					2.528.611			1.401.000	1.127.611			
1.712.229.000	Transferências Fundo a Fundo de Recursos do Fundo Penitenciário - FUNPEN - Outras Fontes (EC)					873.620			1.000	872.620			
1.749.234.000	Outras vinculações de transferências - Acordos Administrativos, Ajustes e Convênios com Poderes - Outras Fontes - (EC)					1.005			1.005				
1.749.285.000	Outras vinculações de transferências - Remuneração de Disp. Bancária - Outras Fontes - (EC)					4.130.837			1.718.837	2.412.000			



ÓRGÃO : 54000 Secretaria de Estado da Administração Prisional e Socioeducativa
 UNIDADE ORÇAMENTÁRIA : 54090 Fundo Rotativo Regional do Vale do Itajaí

Em R\$ 1,00

1.753.111.000	Recursos de Taxas, Contribuições e Preços Públicos - Taxas de Segurança Pública e Defesa do Cidadão - Fonte Tesouro - (EC)	124.927.049	45.327.485		64.549.564	15.050.000			
1.759.240.000	Recursos Vinculados a Fundos - Outros recursos - Outras Fontes - (EA)	27.551.496			25.410.859	2.140.637			
1.759.269.000	Recursos Vinculados a Fundo - Outros recursos - Outras Fontes - (EC)	12.708			12.708				
1.760.219.000	Recursos de emolumentos e Taxas Judiciais - Outras Taxas - Outras Fontes - (EC)	90.506.570			3.000.000	87.506.570			
1.899.269.000	Outros Recursos Vinculados - Outros Recursos - Outras Fontes - (EC)	6.998			6.998				
TOTAL DO ÓRGÃO		1.848.967.173	1.120.317.552		617.029.879	111.619.742			

TOTAL DA UNIDADE **2.280.000**

QUADRO SÍNTESE POR FUNÇÃO
 14 Direitos da Cidadania **2.280.000**

QUADRO SÍNTESE POR SUBFUNÇÃO
 421 Custódia e Reintegração Social **2.280.000**

QUADRO SÍNTESE POR PROGRAMA
 0760 Ressocialização dos Apenados e dos Adolescentes em Conflito com a Lei **2.280.000**

QUADRO SÍNTESE POR FONTES E GRUPOS DA DESPESA

FONTE	TOTAL	PESSOAL E ENC. SOCIAIS	JUROS E ENC. DÍVIDA	OUTRAS DESP. CORR.	INVESTIMEN - TOS	INVERSÕES FINANCEIRAS	AMORTIZAÇÃO DA DÍVIDA	RESERVA
-------	-------	------------------------	---------------------	--------------------	------------------	-----------------------	-----------------------	---------



ÓRGÃO : 54000 Secretaria de Estado da Administração Prisional e Socioeducativa
 UNIDADE ORÇAMENTÁRIA : 54090 Fundo Rotativo Regional do Vale do Itajaí

Em R\$ 1,00

1.759.240.000 Recursos Vinculados a Fundos - Outros recursos - Outras Fontes - (EA)	2.280.000			2.180.320	99.680		
TOTAL DA UNIDADE ORÇAMENTÁRIA	2.280.000			2.180.320	99.680		

DETALHAMENTO DO CRÉDITO ORÇAMENTÁRIO

RECURSOS DE TODAS AS FONTES

FUNCIONAL		PROGRAMA / AÇÃO / SUBAÇÃO	ESF	GRUPO DE DESPESA	MD	FR	VALOR
14.421	760	Ressocialização dos Apenados e dos Adolescentes em Conflito com a Lei					
	760.0390	Profissionalização e reintegração social					
	760.0390.015673	Profissionalização e reintegração social do apenado da região do Vale do Itajaí	F				2.280.000
				3 Outras Despesas Correntes	90	1.759.240.000	2.180.320
				4 Investimentos	90	1.759.240.000	99.680
TOTAL FISCAL							2.280.000

DETALHAMENTO DAS AÇÕES

RECURSOS DE TODAS AS FONTES

FUNCIONAL		PROGRAMA / AÇÃO / SUBAÇÃO / PRODUTO	UNIDADE MEDIDA / QUANTIDADE	CUSTO
14.421	760	Ressocialização dos Apenados e dos Adolescentes em Conflito com a Lei		
	760.0390	Profissionalização e reintegração social		
	760.0390.015673	Profissionalização e reintegração social do apenado da região do Vale do Itajaí		
		Apenado mantido	unidade	2.280.000
TOTAL				2.280.000

TOTAL DO ÓRGÃO

1.848.967.17

QUADRO SÍNTESE POR FUNÇÃO

14 Direitos da Cidadania

1.848.967.17



Ano Base: 2025

ÓRGÃO	: 54000 Secretaria de Estado da Administração Prisional e Socioeducativa	
UNIDADE ORÇAMENTÁRIA	: 54091 Fundo Rotativo Regional Norte	Em R\$ 1,00
TOTAL DO ÓRGÃO		1.848.967.173
QUADRO SÍNTESE POR SUBFUNÇÃO		
122	Administração Geral	1.357.853.605
126	Tecnologia da Informação	8.233.000
128	Formação de Recursos Humanos	1.450.000
331	Proteção e Benefícios ao Trabalhador	1.000.000
363	Ensino Profissional	2.000.000
421	Custódia e Reintegração Social	478.430.568
QUADRO SÍNTESE POR PROGRAMA		
0750	Expansão e Modernização do Sistema Prisional e Socioeducativo	1.801.580.532
0760	Ressocialização dos Apenados e dos Adolescentes em Conflito com a Lei	46.386.642
0855	Saúde Ocupacional	1.000.000
QUADRO SÍNTESE POR UNIDADES ORÇAMENTÁRIAS		
54089	Fundo Rotativo Regional do Médio Vale do Itajaí	1.719.328
54090	Fundo Rotativo Regional do Vale do Itajaí	2.280.000
54091	Fundo Rotativo Regional Norte	2.003.078
54092	Fundo Rotativo Regional Sul	3.500.000
54093	Fundo Rotativo Regional Serrano	4.378.005
54094	Fundo Rotativo Regional da Grande Florianópolis	2.200.000
54095	Fundo Rotativo Regional Oeste	8.670.001
54096	Fundo Penitenciário do Estado de Santa Catarina	1.821.414.672
54097	Fundo Rotativo da Penitenciária de São Pedro de Alcântara	1.845.985
54099	Fundo Rotativo Regional do Planalto Norte	956.104



ÓRGÃO : 54000 Secretaria de Estado da Administração Prisional e Socioeducativa
 UNIDADE ORÇAMENTÁRIA : 54091 Fundo Rotativo Regional Norte

Em R\$ 1,00

QUADRO SÍNTESE POR FONTES E GRUPOS DE DESPESAS

FUNÇÃO	PROGRAMA	PROJETO	ATIVIDADE	ITEM	FONTES	TOTAL	PESSOAL E ENC. SOCIAIS	JUROS E ENC. DÍVIDAS	OUTRAS DESP. CORR.	INVESTIMENTOS	INVERSÕES FINANCEIRAS	AMORTIZAÇÃO DA DÍVIDA	RESERVA
1.500.100.000	Recursos Não Vinculados de Impostos - Receita Líquida Disponível - RLD - Fonte Tesouro - (EC)					1.596.597.089	1.074.990.067		519.407.022	2.200.000			
1.501.240.000	Outros Recursos Não Vinculados - Recursos de Serviços - Recursos de Outras Fontes - (EC)					640.304			630.000	10.304			
1.501.269.000	Outros Recursos Não Vinculados - Outros Recursos - (EC)					1.190.886			890.886	300.000			
1.700.228.000	Outras Transf.de convênios ou Repasses da União - Outros Convênios, Ajustes e Acordos Administrativos - Outras Fontes (EC)					2.528.611			1.401.000	1.127.611			
1.712.229.000	Transferências Fundo a Fundo de Recursos do Fundo Penitenciário - FUNPEN - Outras Fontes (EC)					873.620			1.000	872.620			
1.749.234.000	Outras vinculações de transferências - Acordos Administrativos, Ajustes e Convênios com Poderes - Outras Fontes - (EC)					1.005			1.005				
1.749.285.000	Outras vinculações de transferências - Remuneração de Disp. Bancária - Outras Fontes - (EC)					4.130.837			1.718.837	2.412.000			



ÓRGÃO : 54000 Secretaria de Estado da Administração Prisional e Socioeducativa
 UNIDADE ORÇAMENTÁRIA : 54091 Fundo Rotativo Regional Norte

Em R\$ 1,00

1.753.111.000	Recursos de Taxas, Contribuições e Preços Públicos - Taxas de Segurança Pública e Defesa do Cidadão - Fonte Tesouro - (EC)	124.927.049	45.327.485		64.549.564	15.050.000			
1.759.240.000	Recursos Vinculados a Fundos - Outros recursos - Outras Fontes - (EA)	27.551.496			25.410.859	2.140.637			
1.759.269.000	Recursos Vinculados a Fundo - Outros recursos - Outras Fontes - (EC)	12.708			12.708				
1.760.219.000	Recursos de emolumentos e Taxas Judiciais - Outras Taxas - Outras Fontes - (EC)	90.506.570			3.000.000	87.506.570			
1.899.269.000	Outros Recursos Vinculados - Outros Recursos - Outras Fontes - (EC)	6.998			6.998				
TOTAL DO ÓRGÃO		1.848.967.173	1.120.317.552		617.029.879	111.619.742			

TOTAL DA UNIDADE**2.003.078**

QUADRO SÍNTESE POR FUNÇÃO

14 Direitos da Cidadania

2.003.078

QUADRO SÍNTESE POR SUBFUNÇÃO

421 Custódia e Reintegração Social

2.003.078

QUADRO SÍNTESE POR PROGRAMA

0760 Ressocialização dos Apenados e dos Adolescentes em Conflito com a Lei

2.003.078

QUADRO SÍNTESE POR FONTES E GRUPOS DA DESPESA

FONTE	TOTAL	PESSOAL E ENC. SOCIAIS	JUROS E ENC. DÍVIDA	OUTRAS DESP. CORR.	INVESTIMENTOS	INVERSÕES FINANCEIRAS	AMORTIZAÇÃO DA DÍVIDA	RESERVA
-------	-------	------------------------	---------------------	--------------------	---------------	-----------------------	-----------------------	---------



ÓRGÃO : 54000 Secretaria de Estado da Administração Prisional e Socioeducativa
 UNIDADE ORÇAMENTÁRIA : 54091 Fundo Rotativo Regional Norte

Em R\$ 1,00

1.759.240.000 Recursos Vinculados a Fundos - Outros recursos - Outras Fontes - (EA)	2.003.078			1.980.619	22.459		
TOTAL DA UNIDADE ORÇAMENTÁRIA	2.003.078			1.980.619	22.459		

DETALHAMENTO DO CRÉDITO ORÇAMENTÁRIO

RECURSOS DE TODAS AS FONTES

FUNCIONAL		PROGRAMA / AÇÃO / SUBAÇÃO	ESF	GRUPO DE DESPESA	MD	FR	VALOR
14.421	760	Ressocialização dos Apenados e dos Adolescentes em Conflito com a Lei					
	760.0390	Profissionalização e reintegração social					
	760.0390.010904	Profissionalização e reintegração social do apenado da região Norte	F				2.003.078
				3 Outras Despesas Correntes	90	1.759.240.000	1.980.619
				4 Investimentos	90	1.759.240.000	22.459
TOTAL FISCAL							2.003.078

DETALHAMENTO DAS AÇÕES

RECURSOS DE TODAS AS FONTES

FUNCIONAL		PROGRAMA / AÇÃO / SUBAÇÃO / PRODUTO	UNIDADE MEDIDA / QUANTIDADE	CUSTO
14.421	760	Ressocialização dos Apenados e dos Adolescentes em Conflito com a Lei		
	760.0390	Profissionalização e reintegração social		
	760.0390.010904	Profissionalização e reintegração social do apenado da região Norte		
		Apenado mantido	unidade	2.003.078
TOTAL				2.003.078

TOTAL DO ÓRGÃO

1.848.967.173

QUADRO SÍNTESE POR FUNÇÃO

14 Direitos da Cidadania

1.848.967.173

QUADRO SÍNTESE POR SUBFUNÇÃO



Ano Base: 2025

ÓRGÃO		54000 Secretaria de Estado da Administração Prisional e Socioeducativa	
UNIDADE ORÇAMENTÁRIA		54092 Fundo Rotativo Regional Sul	Em R\$ 1,00
TOTAL DO ÓRGÃO			1.848.967.173
122	Administração Geral		1.357.853.600
126	Tecnologia da Informação		8.233.000
128	Formação de Recursos Humanos		1.450.000
331	Proteção e Benefícios ao Trabalhador		1.000.000
363	Ensino Profissional		2.000.000
421	Custódia e Reintegração Social		478.430.568
QUADRO SÍNTESE POR PROGRAMA			
0750	Expansão e Modernização do Sistema Prisional e Socioeducativo		1.801.580.532
0760	Ressocialização dos Apenados e dos Adolescentes em Conflito com a Lei		46.386.642
0855	Saúde Ocupacional		1.000.000
QUADRO SÍNTESE POR UNIDADES ORÇAMENTÁRIAS			
54089	Fundo Rotativo Regional do Médio Vale do Itajaí		1.719.328
54090	Fundo Rotativo Regional do Vale do Itajaí		2.280.000
54091	Fundo Rotativo Regional Norte		2.003.078
54092	Fundo Rotativo Regional Sul		3.500.000
54093	Fundo Rotativo Regional Serrano		4.378.005
54094	Fundo Rotativo Regional da Grande Florianópolis		2.200.000
54095	Fundo Rotativo Regional Oeste		8.670.001
54096	Fundo Penitenciário do Estado de Santa Catarina		1.821.414.672
54097	Fundo Rotativo da Penitenciária de São Pedro de Alcântara		1.845.985
54099	Fundo Rotativo Regional do Planalto Norte		956.104



ÓRGÃO : 54000 Secretaria de Estado da Administração Prisional e Socioeducativa
 UNIDADE ORÇAMENTÁRIA : 54092 Fundo Rotativo Regional Sul

Em R\$ 1,00

QUADRO SÍNTESE POR FONTES E GRUPOS DE DESPESAS

FUNÇÃO	ITEM	DESCRIÇÃO	TOTAL	PESSOAL E ENC. SOCIAIS	JUROS E ENC. DÍVIDAS	OUTRAS DESP. CORR.	INVESTIMENTOS	INVERSÕES FINANCEIRAS	AMORTIZAÇÃO DA DÍVIDA	RESERVA
1.500.100.000		Recursos Não Vinculados de Impostos - Receita Líquida Disponível - RLD - Fonte Tesouro - (EC)	1.596.597.089	1.074.990.067		519.407.022	2.200.000			
1.501.240.000		Outros Recursos Não Vinculados - Recursos de Serviços - Recursos de Outras Fontes - (EC)	640.304			630.000	10.304			
1.501.269.000		Outros Recursos Não Vinculados - Outros Recursos - (EC)	1.190.886			890.886	300.000			
1.700.228.000		Outras Transf.de convênios ou Repasses da União - Outros Convênios, Ajustes e Acordos Administrativos - Outras Fontes (EC)	2.528.611			1.401.000	1.127.611			
1.712.229.000		Transferências Fundo a Fundo de Recursos do Fundo Penitenciário - FUNPEN - Outras Fontes (EC)	873.620			1.000	872.620			
1.749.234.000		Outras vinculações de transferências - Acordos Administrativos, Ajustes e Convênios com Poderes - Outras Fontes - (EC)	1.005			1.005				
1.749.285.000		Outras vinculações de transferências - Remuneração de Disp. Bancária - Outras Fontes - (EC)	4.130.837			1.718.837	2.412.000			



ÓRGÃO : 54000 Secretaria de Estado da Administração Prisional e Socioeducativa
 UNIDADE ORÇAMENTÁRIA : 54092 Fundo Rotativo Regional Sul

Em R\$ 1,00

1.753.111.000	Recursos de Taxas, Contribuições e Preços Públicos - Taxas de Segurança Pública e Defesa do Cidadão - Fonte Tesouro - (EC)	124.927.049	45.327.485		64.549.564	15.050.000			
1.759.240.000	Recursos Vinculados a Fundos - Outros recursos - Outras Fontes - (EA)	27.551.496			25.410.859	2.140.637			
1.759.269.000	Recursos Vinculados a Fundo - Outros recursos - Outras Fontes - (EC)	12.708			12.708				
1.760.219.000	Recursos de emolumentos e Taxas Judiciais - Outras Taxas - Outras Fontes - (EC)	90.506.570			3.000.000	87.506.570			
1.899.269.000	Outros Recursos Vinculados - Outros Recursos - Outras Fontes - (EC)	6.998			6.998				
TOTAL DO ÓRGÃO		1.848.967.173	1.120.317.552		617.029.879	111.619.742			

TOTAL DA UNIDADE**3.500.000**

QUADRO SÍNTESE POR FUNÇÃO

14 Direitos da Cidadania

3.500.000

QUADRO SÍNTESE POR SUBFUNÇÃO

421 Custódia e Reintegração Social

3.500.000

QUADRO SÍNTESE POR PROGRAMA

0760 Ressocialização dos Apenados e dos Adolescentes em Conflito com a Lei

3.500.000

QUADRO SÍNTESE POR FONTES E GRUPOS DA DESPESA

FONTE	TOTAL	PESSOAL E ENC. SOCIAIS	JUROS E ENC. DÍVIDA	OUTRAS DESP. CORR.	INVESTIMENTOS	INVERSÕES FINANCEIRAS	AMORTIZAÇÃO DA DÍVIDA	RESERVA
-------	-------	------------------------	---------------------	--------------------	---------------	-----------------------	-----------------------	---------



ÓRGÃO : 54000 Secretaria de Estado da Administração Prisional e Socioeducativa
 UNIDADE ORÇAMENTÁRIA : 54092 Fundo Rotativo Regional Sul

Em R\$ 1,00

1.759.240.000 Recursos Vinculados a Fundos - Outros recursos - Outras Fontes - (EA)	3.500.000			2.835.707	664.293			
TOTAL DA UNIDADE ORÇAMENTÁRIA	3.500.000			2.835.707	664.293			

DETALHAMENTO DO CRÉDITO ORÇAMENTÁRIO

RECURSOS DE TODAS AS FONTES

FUNCIONAL		PROGRAMA / AÇÃO / SUBAÇÃO	ESF	GRUPO DE DESPESA	MD	FR	VALOR
14.421	760	Ressocialização dos Apenados e dos Adolescentes em Conflito com a Lei					
	760.0390	Profissionalização e reintegração social					
	760.0390.010905	Profissionalização e reintegração social do apenado da região Sul	F				3.500.000
				3 Outras Despesas Correntes	90	1.759.240.000	2.835.707
				4 Investimentos	90	1.759.240.000	664.293
TOTAL FISCAL							3.500.000

DETALHAMENTO DAS AÇÕES

RECURSOS DE TODAS AS FONTES

FUNCIONAL		PROGRAMA / AÇÃO / SUBAÇÃO / PRODUTO	UNIDADE MEDIDA / QUANTIDADE	CUSTO
14.421	760	Ressocialização dos Apenados e dos Adolescentes em Conflito com a Lei		
	760.0390	Profissionalização e reintegração social		
	760.0390.010905	Profissionalização e reintegração social do apenado da região Sul		
		Apenado mantido	unidade	3.500.000
TOTAL				3.500.000

TOTAL DO ÓRGÃO

1.848.967.173

QUADRO SÍNTESE POR FUNÇÃO

14 Direitos da Cidadania

1.848.967.173

QUADRO SÍNTESE POR SUBFUNÇÃO



Ano Base: 2025

ÓRGÃO	: 54000 Secretaria de Estado da Administração Prisional e Socioeducativa	
UNIDADE ORÇAMENTÁRIA	: 54093 Fundo Rotativo Regional Serrano	Em R\$ 1,00
TOTAL DO ÓRGÃO		1.848.967.173
122	Administração Geral	1.357.853.600
126	Tecnologia da Informação	8.233.000
128	Formação de Recursos Humanos	1.450.000
331	Proteção e Benefícios ao Trabalhador	1.000.000
363	Ensino Profissional	2.000.000
421	Custódia e Reintegração Social	478.430.568
QUADRO SÍNTESE POR PROGRAMA		
0750	Expansão e Modernização do Sistema Prisional e Socioeducativo	1.801.580.532
0760	Ressocialização dos Apenados e dos Adolescentes em Conflito com a Lei	46.386.642
0855	Saúde Ocupacional	1.000.000
QUADRO SÍNTESE POR UNIDADES ORÇAMENTÁRIAS		
54089	Fundo Rotativo Regional do Médio Vale do Itajaí	1.719.328
54090	Fundo Rotativo Regional do Vale do Itajaí	2.280.000
54091	Fundo Rotativo Regional Norte	2.003.078
54092	Fundo Rotativo Regional Sul	3.500.000
54093	Fundo Rotativo Regional Serrano	4.378.005
54094	Fundo Rotativo Regional da Grande Florianópolis	2.200.000
54095	Fundo Rotativo Regional Oeste	8.670.001
54096	Fundo Penitenciário do Estado de Santa Catarina	1.821.414.672
54097	Fundo Rotativo da Penitenciária de São Pedro de Alcântara	1.845.985
54099	Fundo Rotativo Regional do Planalto Norte	956.104



ÓRGÃO : 54000 Secretaria de Estado da Administração Prisional e Socioeducativa

UNIDADE ORÇAMENTÁRIA : 54093 Fundo Rotativo Regional Serrano

Em R\$ 1,00

QUADRO SÍNTESE POR FONTES E GRUPOS DE DESPESAS

FUNTE	TOTAL	PESSOAL E ENC. SOCIAIS	JUROS E ENC. DÍVIDAS	OUTRAS DESP. CORR.	INVESTIMEN - TOS	INVERSÕES FINANCEIRAS	AMORTIZAÇÃO DA DÍVIDA	RESERVA
1.500.100.000 Recursos Não Vinculados de Impostos - Receita Líquida Disponível - RLD - Fonte Tesouro - (EC)	1.596.597.089	1.074.990.067		519.407.022	2.200.000			
1.501.240.000 Outros Recursos Não Vinculados - Recursos de Serviços - Recursos de Outras Fontes - (EC)	640.304			630.000	10.304			
1.501.269.000 Outros Recursos Não Vinculados - Outros Recursos - (EC)	1.190.886			890.886	300.000			
1.700.228.000 Outras Transf.de convênios ou Repasses da União - Outros Convênios, Ajustes e Acordos Administrativos - Outras Fontes (EC)	2.528.611			1.401.000	1.127.611			
1.712.229.000 Transferências Fundo a Fundo de Recursos do Fundo Penitenciário - FUNPEN - Outras Fontes (EC)	873.620			1.000	872.620			
1.749.234.000 Outras vinculações de transferências - Acordos Administrativos, Ajustes e Convênios com Poderes - Outras Fontes - (EC)	1.005			1.005				
1.749.285.000 Outras vinculações de transferências - Remuneração de Disp. Bancária - Outras Fontes - (EC)	4.130.837			1.718.837	2.412.000			



ÓRGÃO : 54000 Secretaria de Estado da Administração Prisional e Socioeducativa
 UNIDADE ORÇAMENTÁRIA : 54093 Fundo Rotativo Regional Serrano

Em R\$ 1,00

1.753.111.000	Recursos de Taxas, Contribuições e Preços Públicos - Taxas de Segurança Pública e Defesa do Cidadão - Fonte Tesouro - (EC)	124.927.049	45.327.485		64.549.564	15.050.000			
1.759.240.000	Recursos Vinculados a Fundos - Outros recursos - Outras Fontes - (EA)	27.551.496			25.410.859	2.140.637			
1.759.269.000	Recursos Vinculados a Fundo - Outros recursos - Outras Fontes - (EC)	12.708			12.708				
1.760.219.000	Recursos de emolumentos e Taxas Judiciais - Outras Taxas - Outras Fontes - (EC)	90.506.570			3.000.000	87.506.570			
1.899.269.000	Outros Recursos Vinculados - Outros Recursos - Outras Fontes - (EC)	6.998			6.998				
TOTAL DO ÓRGÃO		1.848.967.173	1.120.317.552		617.029.879	111.619.742			

TOTAL DA UNIDADE**4.378.005**

QUADRO SÍNTESE POR FUNÇÃO

14 Direitos da Cidadania

4.378.005

QUADRO SÍNTESE POR SUBFUNÇÃO

421 Custódia e Reintegração Social

4.378.005

QUADRO SÍNTESE POR PROGRAMA

0760 Ressocialização dos Apenados e dos Adolescentes em Conflito com a Lei

4.378.005

QUADRO SÍNTESE POR FONTES E GRUPOS DA DESPESA

FONTE	TOTAL	PESSOAL E ENC. SOCIAIS	JUROS E ENC. DÍVIDA	OUTRAS DESP. CORR.	INVESTIMENTOS	INVERSÕES FINANCEIRAS	AMORTIZAÇÃO DA DÍVIDA	RESERVA
-------	-------	------------------------	---------------------	--------------------	---------------	-----------------------	-----------------------	---------



ÓRGÃO : 54000 Secretaria de Estado da Administração Prisional e Socioeducativa
 UNIDADE ORÇAMENTÁRIA : 54093 Fundo Rotativo Regional Serrano

Em R\$ 1,00

1.749.234.000	Outras vinculações de transferências - Acordos Administrativos, Ajustes e Convênios com Poderes - Outras Fontes - (EC)	1.005			1.005			
1.759.240.000	Recursos Vinculados a Fundos - Outros recursos - Outras Fontes - (EA)	4.377.000			3.695.059	681.941		
TOTAL DA UNIDADE ORÇAMENTÁRIA		4.378.005			3.696.064	681.941		

DETALHAMENTO DO CRÉDITO ORÇAMENTÁRIO

RECURSOS DE TODAS AS FONTES

FUNCIONAL		PROGRAMA / AÇÃO / SUBAÇÃO	ESF	GRUPO DE DESPESA	MD	FR	VALOR
14.421	760	Ressocialização dos Apenados e dos Adolescentes em Conflito com a Lei					
	760.0390	Profissionalização e reintegração social					
	760.0390.010906	Profissionalização e reintegração social do apenado da região do Planalto Serrano	F				4.378.005
				3 Outras Despesas Correntes	90	1.749.234.000	1.005
				3 Outras Despesas Correntes	90	1.759.240.000	3.695.059
				4 Investimentos	90	1.759.240.000	681.941
				TOTAL FISCAL			4.378.005



Ano Base: 2025

ÓRGÃO : 54000 Secretaria de Estado da Administração Prisional e Socioeducativa
 UNIDADE ORÇAMENTÁRIA : 54093 Fundo Rotativo Regional Serrano

Em R\$ 1,00

DETALHAMENTO DAS AÇÕES

RECURSOS DE TODAS AS FONTES

FUNCIONAL		PROGRAMA / AÇÃO / SUBAÇÃO / PRODUTO	UNIDADE MEDIDA / QUANTIDADE	CUSTO
14.421	760	Ressocialização dos Apenados e dos Adolescentes em Conflito com a Lei		
	760.0390	Profissionalização e reintegração social		
	760.0390.010906	Profissionalização e reintegração social do apenado da região do Planalto Serrano		
		Apenado mantido	unidade 1.544	4.378.005

TOTAL

4.378.005

TOTAL DO ÓRGÃO

1.848.967.173

QUADRO SÍNTESE POR FUNÇÃO

14	Direitos da Cidadania	1.848.967.173
----	-----------------------	---------------

QUADRO SÍNTESE POR SUBFUNÇÃO

122	Administração Geral	1.357.853.605
126	Tecnologia da Informação	8.233.000
128	Formação de Recursos Humanos	1.450.000
331	Proteção e Benefícios ao Trabalhador	1.000.000
363	Ensino Profissional	2.000.000
421	Custódia e Reintegração Social	478.430.568

QUADRO SÍNTESE POR PROGRAMA

0750	Expansão e Modernização do Sistema Prisional e Socioeducativo	1.801.580.530
0760	Ressocialização dos Apenados e dos Adolescentes em Conflito com a Lei	46.386.642
0855	Saúde Ocupacional	1.000.000



Ano Base: 2025

ÓRGÃO	:	54000 Secretaria de Estado da Administração Prisional e Socioeducativa	
UNIDADE ORÇAMENTÁRIA	:	54094 Fundo Rotativo Regional da Grande Florianópolis	Em R\$ 1,00
QUADRO SÍNTESE POR UNIDADES ORÇAMENTÁRIAS			
54089	Fundo Rotativo Regional do Médio Vale do Itajaí		1.719.328
54090	Fundo Rotativo Regional do Vale do Itajaí		2.280.000
54091	Fundo Rotativo Regional Norte		2.003.078
54092	Fundo Rotativo Regional Sul		3.500.000
54093	Fundo Rotativo Regional Serrano		4.378.005
54094	Fundo Rotativo Regional da Grande Florianópolis		2.200.000
54095	Fundo Rotativo Regional Oeste		8.670.001
54096	Fundo Penitenciário do Estado de Santa Catarina		1.821.414.672
54097	Fundo Rotativo da Penitenciária de São Pedro de Alcântara		1.845.985
54099	Fundo Rotativo Regional do Planalto Norte		956.104



ÓRGÃO : 54000 Secretaria de Estado da Administração Prisional e Socioeducativa
 UNIDADE ORÇAMENTÁRIA : 54094 Fundo Rotativo Regional da Grande Florianópolis

Em R\$ 1,00

QUADRO SÍNTESE POR FONTES E GRUPOS DE DESPESAS

FONTE	TOTAL	PESSOAL E ENC. SOCIAIS	JUROS E ENC. DÍVIDAS	OUTRAS DESP. CORR.	INVESTIMEN - TOS	INVERSÕES FINANCEIRAS	AMORTIZAÇÃO DA DÍVIDA	RESERVA
1.500.100.000 Recursos Não Vinculados de Impostos - Receita Líquida Disponível - RLD - Fonte Tesouro - (EC)	1.596.597.089	1.074.990.067		519.407.022	2.200.000			
1.501.240.000 Outros Recursos Não Vinculados - Recursos de Serviços - Recursos de Outras Fontes - (EC)	640.304			630.000	10.304			
1.501.269.000 Outros Recursos Não Vinculados - Outros Recursos - (EC)	1.190.886			890.886	300.000			
1.700.228.000 Outras Transf.de convênios ou Repasses da União - Outros Convênios, Ajustes e Acordos Administrativos - Outras Fontes (EC)	2.528.611			1.401.000	1.127.611			
1.712.229.000 Transferências Fundo a Fundo de Recursos do Fundo Penitenciário - FUNPEN - Outras Fontes (EC)	873.620			1.000	872.620			
1.749.234.000 Outras vinculações de transferências - Acordos Administrativos, Ajustes e Convênios com Poderes - Outras Fontes - (EC)	1.005			1.005				
1.749.285.000 Outras vinculações de transferências - Remuneração de Disp. Bancária - Outras Fontes - (EC)	4.130.837			1.718.837	2.412.000			



ÓRGÃO : 54000 Secretaria de Estado da Administração Prisional e Socioeducativa
 UNIDADE ORÇAMENTÁRIA : 54094 Fundo Rotativo Regional da Grande Florianópolis

Em R\$ 1,00

1.753.111.000	Recursos de Taxas, Contribuições e Preços Públicos - Taxas de Segurança Pública e Defesa do Cidadão - Fonte Tesouro - (EC)	124.927.049	45.327.485		64.549.564	15.050.000			
1.759.240.000	Recursos Vinculados a Fundos - Outros recursos - Outras Fontes - (EA)	27.551.496			25.410.859	2.140.637			
1.759.269.000	Recursos Vinculados a Fundo - Outros recursos - Outras Fontes - (EC)	12.708			12.708				
1.760.219.000	Recursos de emolumentos e Taxas Judiciais - Outras Taxas - Outras Fontes - (EC)	90.506.570			3.000.000	87.506.570			
1.899.269.000	Outros Recursos Vinculados - Outros Recursos - Outras Fontes - (EC)	6.998			6.998				
TOTAL DO ÓRGÃO		1.848.967.173	1.120.317.552		617.029.879	111.619.742			

TOTAL DA UNIDADE**2.200.000**

QUADRO SÍNTESE POR FUNÇÃO

14 Direitos da Cidadania

2.200.000

QUADRO SÍNTESE POR SUBFUNÇÃO

421 Custódia e Reintegração Social

2.200.000

QUADRO SÍNTESE POR PROGRAMA

0760 Ressocialização dos Apenados e dos Adolescentes em Conflito com a Lei

2.200.000

QUADRO SÍNTESE POR FONTES E GRUPOS DA DESPESA

FONTE	TOTAL	PESSOAL E ENC. SOCIAIS	JUROS E ENC. DÍVIDA	OUTRAS DESP. CORR.	INVESTIMEN - TOS	INVERSÕES FINANCEIRAS	AMORTIZAÇÃO DA DÍVIDA	RESERVA
-------	-------	------------------------	---------------------	--------------------	------------------	-----------------------	-----------------------	---------



ÓRGÃO : 54000 Secretaria de Estado da Administração Prisional e Socioeducativa
 UNIDADE ORÇAMENTÁRIA : 54094 Fundo Rotativo Regional da Grande Florianópolis

Em R\$ 1,00

1.759.240.000 Recursos Vinculados a Fundos - Outros recursos - Outras Fontes - (EA)	2.200.000			2.103.819	96.181		
TOTAL DA UNIDADE ORÇAMENTÁRIA	2.200.000			2.103.819	96.181		

DETALHAMENTO DO CRÉDITO ORÇAMENTÁRIO

RECURSOS DE TODAS AS FONTES

FUNCIONAL		PROGRAMA / AÇÃO / SUBAÇÃO	ESF	GRUPO DE DESPESA	MD	FR	VALOR
14.421	760	Ressocialização dos Apenados e dos Adolescentes em Conflito com a Lei					
	760.0390	Profissionalização e reintegração social					
	760.0390.010907	Profissionalização e reintegração social do apenado da região da Grande Florianópolis	F				2.200.000
				3 Outras Despesas Correntes	90	1.759.240.000	2.103.819
				4 Investimentos	90	1.759.240.000	96.181
TOTAL FISCAL							2.200.000

DETALHAMENTO DAS AÇÕES

RECURSOS DE TODAS AS FONTES

FUNCIONAL		PROGRAMA / AÇÃO / SUBAÇÃO / PRODUTO	UNIDADE MEDIDA / QUANTIDADE	CUSTO
14.421	760	Ressocialização dos Apenados e dos Adolescentes em Conflito com a Lei		
	760.0390	Profissionalização e reintegração social		
	760.0390.010907	Profissionalização e reintegração social do apenado da região da Grande Florianópolis		
		Apenado mantido	unidade	2.200.000
TOTAL				2.200.000

TOTAL DO ÓRGÃO

1.848.967.17

QUADRO SÍNTESE POR FUNÇÃO

14 Direitos da Cidadania

1.848.967.17



Ano Base: 2025

ÓRGÃO	:	54000 Secretaria de Estado da Administração Prisional e Socioeducativa	
UNIDADE ORÇAMENTÁRIA	:	54095 Fundo Rotativo Regional Oeste	Em R\$ 1,00
TOTAL DO ÓRGÃO			1.848.967.173
QUADRO SÍNTESE POR SUBFUNÇÃO			
122	Administração Geral		1.357.853.605
126	Tecnologia da Informação		8.233.000
128	Formação de Recursos Humanos		1.450.000
331	Proteção e Benefícios ao Trabalhador		1.000.000
363	Ensino Profissional		2.000.000
421	Custódia e Reintegração Social		478.430.568
QUADRO SÍNTESE POR PROGRAMA			
0750	Expansão e Modernização do Sistema Prisional e Socioeducativo		1.801.580.532
0760	Ressocialização dos Apenados e dos Adolescentes em Conflito com a Lei		46.386.642
0855	Saúde Ocupacional		1.000.000
QUADRO SÍNTESE POR UNIDADES ORÇAMENTÁRIAS			
54089	Fundo Rotativo Regional do Médio Vale do Itajaí		1.719.328
54090	Fundo Rotativo Regional do Vale do Itajaí		2.280.000
54091	Fundo Rotativo Regional Norte		2.003.078
54092	Fundo Rotativo Regional Sul		3.500.000
54093	Fundo Rotativo Regional Serrano		4.378.005
54094	Fundo Rotativo Regional da Grande Florianópolis		2.200.000
54095	Fundo Rotativo Regional Oeste		8.670.001
54096	Fundo Penitenciário do Estado de Santa Catarina		1.821.414.672
54097	Fundo Rotativo da Penitenciária de São Pedro de Alcântara		1.845.985
54099	Fundo Rotativo Regional do Planalto Norte		956.104



ÓRGÃO : 54000 Secretaria de Estado da Administração Prisional e Socioeducativa
 UNIDADE ORÇAMENTÁRIA : 54095 Fundo Rotativo Regional Oeste

Em R\$ 1,00

QUADRO SÍNTESE POR FONTES E GRUPOS DE DESPESAS

FONTE	TOTAL	PESSOAL E ENC. SOCIAIS	JUROS E ENC. DÍVIDAS	OUTRAS DESP. CORR.	INVESTIMEN - TOS	INVERSÕES FINANCEIRAS	AMORTIZAÇÃO DA DÍVIDA	RESERVA
1.500.100.000 Recursos Não Vinculados de Impostos - Receita Líquida Disponível - RLD - Fonte Tesouro - (EC)	1.596.597.089	1.074.990.067		519.407.022	2.200.000			
1.501.240.000 Outros Recursos Não Vinculados - Recursos de Serviços - Recursos de Outras Fontes - (EC)	640.304			630.000	10.304			
1.501.269.000 Outros Recursos Não Vinculados - Outros Recursos - (EC)	1.190.886			890.886	300.000			
1.700.228.000 Outras Transf.de convênios ou Repasses da União - Outros Convênios, Ajustes e Acordos Administrativos - Outras Fontes (EC)	2.528.611			1.401.000	1.127.611			
1.712.229.000 Transferências Fundo a Fundo de Recursos do Fundo Penitenciário - FUNPEN - Outras Fontes (EC)	873.620			1.000	872.620			
1.749.234.000 Outras vinculações de transferências - Acordos Administrativos, Ajustes e Convênios com Poderes - Outras Fontes - (EC)	1.005			1.005				
1.749.285.000 Outras vinculações de transferências - Remuneração de Disp. Bancária - Outras Fontes - (EC)	4.130.837			1.718.837	2.412.000			



ÓRGÃO : 54000 Secretaria de Estado da Administração Prisional e Socioeducativa
 UNIDADE ORÇAMENTÁRIA : 54095 Fundo Rotativo Regional Oeste

Em R\$ 1,00

1.753.111.000	Recursos de Taxas, Contribuições e Preços Públicos - Taxas de Segurança Pública e Defesa do Cidadão - Fonte Tesouro - (EC)	124.927.049	45.327.485		64.549.564	15.050.000			
1.759.240.000	Recursos Vinculados a Fundos - Outros recursos - Outras Fontes - (EA)	27.551.496			25.410.859	2.140.637			
1.759.269.000	Recursos Vinculados a Fundo - Outros recursos - Outras Fontes - (EC)	12.708			12.708				
1.760.219.000	Recursos de emolumentos e Taxas Judiciais - Outras Taxas - Outras Fontes - (EC)	90.506.570			3.000.000	87.506.570			
1.899.269.000	Outros Recursos Vinculados - Outros Recursos - Outras Fontes - (EC)	6.998			6.998				
TOTAL DO ÓRGÃO		1.848.967.173	1.120.317.552		617.029.879	111.619.742			

TOTAL DA UNIDADE**8.670.001**

QUADRO SÍNTESE POR FUNÇÃO

14 Direitos da Cidadania

8.670.001

QUADRO SÍNTESE POR SUBFUNÇÃO

421 Custódia e Reintegração Social

8.670.001

QUADRO SÍNTESE POR PROGRAMA

0760 Ressocialização dos Apenados e dos Adolescentes em Conflito com a Lei

8.670.001

QUADRO SÍNTESE POR FONTES E GRUPOS DA DESPESA

FONTE	TOTAL	PESSOAL E ENC. SOCIAIS	JUROS E ENC. DÍVIDA	OUTRAS DESP. CORR.	INVESTIMENTOS	INVERSÕES FINANCEIRAS	AMORTIZAÇÃO DA DÍVIDA	RESERVA
-------	-------	------------------------	---------------------	--------------------	---------------	-----------------------	-----------------------	---------



ÓRGÃO : 54000 Secretaria de Estado da Administração Prisional e Socioeducativa
 UNIDADE ORÇAMENTÁRIA : 54095 Fundo Rotativo Regional Oeste

Em R\$ 1,00

1.759.240.000 Recursos Vinculados a Fundos - Outros recursos - Outras Fontes - (EA)	8.670.001			8.403.882	266.119		
TOTAL DA UNIDADE ORÇAMENTÁRIA	8.670.001			8.403.882	266.119		

DETALHAMENTO DO CRÉDITO ORÇAMENTÁRIO

RECURSOS DE TODAS AS FONTES

FUNCIONAL		PROGRAMA / AÇÃO / SUBAÇÃO	ESF	GRUPO DE DESPESA	MD	FR	VALOR
14.421	760	Ressocialização dos Apenados e dos Adolescentes em Conflito com a Lei					
	760.0390	Profissionalização e reintegração social					
	760.0390.010908	Profissionalização e reintegração social do apenado da região Oeste	F				8.670.000
				3 Outras Despesas Correntes	90	1.759.240.000	8.403.882
				4 Investimentos	90	1.759.240.000	266.119
TOTAL FISCAL							8.670.000

DETALHAMENTO DAS AÇÕES

RECURSOS DE TODAS AS FONTES

FUNCIONAL		PROGRAMA / AÇÃO / SUBAÇÃO / PRODUTO	UNIDADE MEDIDA / QUANTIDADE	CUSTO
14.421	760	Ressocialização dos Apenados e dos Adolescentes em Conflito com a Lei		
	760.0390	Profissionalização e reintegração social		
	760.0390.010908	Profissionalização e reintegração social do apenado da região Oeste		
		Apenado mantido	unidade	8.670.001
TOTAL				8.670.001

TOTAL DO ÓRGÃO

1.848.967.173

QUADRO SÍNTESE POR FUNÇÃO

14 Direitos da Cidadania

1.848.967.173

QUADRO SÍNTESE POR SUBFUNÇÃO



Ano Base: 2025

ÓRGÃO	:	54000 Secretaria de Estado da Administração Prisional e Socioeducativa	
UNIDADE ORÇAMENTÁRIA	:	54096 Fundo Penitenciário do Estado de Santa Catarina	Em R\$ 1,00
TOTAL DO ÓRGÃO			1.848.967.173
122	Administração Geral		1.357.853.600
126	Tecnologia da Informação		8.233.000
128	Formação de Recursos Humanos		1.450.000
331	Proteção e Benefícios ao Trabalhador		1.000.000
363	Ensino Profissional		2.000.000
421	Custódia e Reintegração Social		478.430.568
QUADRO SÍNTESE POR PROGRAMA			
0750	Expansão e Modernização do Sistema Prisional e Socioeducativo		1.801.580.532
0760	Ressocialização dos Apenados e dos Adolescentes em Conflito com a Lei		46.386.642
0855	Saúde Ocupacional		1.000.000
QUADRO SÍNTESE POR UNIDADES ORÇAMENTÁRIAS			
54089	Fundo Rotativo Regional do Médio Vale do Itajaí		1.719.328
54090	Fundo Rotativo Regional do Vale do Itajaí		2.280.000
54091	Fundo Rotativo Regional Norte		2.003.078
54092	Fundo Rotativo Regional Sul		3.500.000
54093	Fundo Rotativo Regional Serrano		4.378.005
54094	Fundo Rotativo Regional da Grande Florianópolis		2.200.000
54095	Fundo Rotativo Regional Oeste		8.670.001
54096	Fundo Penitenciário do Estado de Santa Catarina		1.821.414.672
54097	Fundo Rotativo da Penitenciária de São Pedro de Alcântara		1.845.985
54099	Fundo Rotativo Regional do Planalto Norte		956.104



ÓRGÃO : 54000 Secretaria de Estado da Administração Prisional e Socioeducativa
 UNIDADE ORÇAMENTÁRIA : 54096 Fundo Penitenciário do Estado de Santa Catarina

Em R\$ 1,00

QUADRO SÍNTESE POR FONTES E GRUPOS DE DESPESAS

FONTE	TOTAL	PESSOAL E ENC. SOCIAIS	JUROS E ENC. DÍVIDAS	OUTRAS DESP. CORR.	INVESTIMEN - TOS	INVERSÕES FINANCEIRAS	AMORTIZAÇÃO DA DÍVIDA	RESERVA
1.500.100.000 Recursos Não Vinculados de Impostos - Receita Líquida Disponível - RLD - Fonte Tesouro - (EC)	1.596.597.089	1.074.990.067		519.407.022	2.200.000			
1.501.240.000 Outros Recursos Não Vinculados - Recursos de Serviços - Recursos de Outras Fontes - (EC)	640.304			630.000	10.304			
1.501.269.000 Outros Recursos Não Vinculados - Outros Recursos - (EC)	1.190.886			890.886	300.000			
1.700.228.000 Outras Transf.de convênios ou Repasses da União - Outros Convênios, Ajustes e Acordos Administrativos - Outras Fontes (EC)	2.528.611			1.401.000	1.127.611			
1.712.229.000 Transferências Fundo a Fundo de Recursos do Fundo Penitenciário - FUNPEN - Outras Fontes (EC)	873.620			1.000	872.620			
1.749.234.000 Outras vinculações de transferências - Acordos Administrativos, Ajustes e Convênios com Poderes - Outras Fontes - (EC)	1.005			1.005				
1.749.285.000 Outras vinculações de transferências - Remuneração de Disp. Bancária - Outras Fontes - (EC)	4.130.837			1.718.837	2.412.000			



ÓRGÃO : 54000 Secretaria de Estado da Administração Prisional e Socioeducativa
 UNIDADE ORÇAMENTÁRIA : 54096 Fundo Penitenciário do Estado de Santa Catarina

Em R\$ 1,00

1.753.111.000	Recursos de Taxas, Contribuições e Preços Públicos - Taxas de Segurança Pública e Defesa do Cidadão - Fonte Tesouro - (EC)	124.927.049	45.327.485		64.549.564	15.050.000			
1.759.240.000	Recursos Vinculados a Fundos - Outros recursos - Outras Fontes - (EA)	27.551.496			25.410.859	2.140.637			
1.759.269.000	Recursos Vinculados a Fundo - Outros recursos - Outras Fontes - (EC)	12.708			12.708				
1.760.219.000	Recursos de emolumentos e Taxas Judiciais - Outras Taxas - Outras Fontes - (EC)	90.506.570			3.000.000	87.506.570			
1.899.269.000	Outros Recursos Vinculados - Outros Recursos - Outras Fontes - (EC)	6.998			6.998				
TOTAL DO ÓRGÃO		1.848.967.173	1.120.317.552		617.029.879	111.619.742			

TOTAL DA UNIDADE**1.821.414.672**

QUADRO SÍNTESE POR FUNÇÃO

14	Direitos da Cidadania								1.821.414.672
----	-----------------------	--	--	--	--	--	--	--	---------------

QUADRO SÍNTESE POR SUBFUNÇÃO

122	Administração Geral								1.357.853.605
126	Tecnologia da Informação								8.233.000
128	Formação de Recursos Humanos								1.450.000
331	Proteção e Benefícios ao Trabalhador								1.000.000
363	Ensino Profissional								2.000.000
421	Custódia e Reintegração Social								450.878.067

QUADRO SÍNTESE POR PROGRAMA

0750	Expansão e Modernização do Sistema Prisional e Socioeducativo								1.801.580.53
0760	Ressocialização dos Apenados e dos Adolescentes em Conflito com a Lei								18.834.14



ÓRGÃO : 54000 Secretaria de Estado da Administração Prisional e Socioeducativa
 UNIDADE ORÇAMENTÁRIA : 54096 Fundo Penitenciário do Estado de Santa Catarina

Em R\$ 1,00

0855 Saúde Ocupacional

1.000.000

QUADRO SÍNTESE POR FONTES E GRUPOS DA DESPESA

FONTE	TOTAL	PESSOAL E ENC. SOCIAIS	JUROS E ENC. DÍVIDA	OUTRAS DESP. CORR.	INVESTIMENTOS	INVERSÕES FINANCEIRAS	AMORTIZAÇÃO DA DÍVIDA	RESERVA
1.500.100.000 Recursos Não Vinculados de Impostos - Receita Líquida Disponível - RLD - Fonte Tesouro - (EC)	1.596.597.089	1.074.990.067		519.407.022	2.200.000			
1.501.240.000 Outros Recursos Não Vinculados - Recursos de Serviços - Recursos de Outras Fontes - (EC)	640.304			630.000	10.304			
1.501.269.000 Outros Recursos Não Vinculados - Outros Recursos - (EC)	1.190.886			890.886	300.000			
1.700.228.000 Outras Transf.de convênios ou Repasses da União - Outros Convênios, Ajustes e Acordos Administrativos - Outras Fontes (EC)	2.528.611			1.401.000	1.127.611			
1.712.229.000 Transferências Fundo a Fundo de Recursos do Fundo Penitenciário - FUNPEN - Outras Fontes (EC)	873.620			1.000	872.620			
1.749.285.000 Outras vinculações de transferências - Remuneração de Disp. Bancária - Outras Fontes - (EC)	4.130.837			1.718.837	2.412.000			
1.753.111.000 Recursos de Taxas, Contribuições e Preços Públicos - Taxas de Segurança Pública e Defesa do Cidadão - Fonte Tesouro - (EC)	124.927.049	45.327.485		64.549.564	15.050.000			



ÓRGÃO	: 54000 Secretaria de Estado da Administração Prisional e Socioeducativa							
UNIDADE ORÇAMENTÁRIA	: 54096 Fundo Penitenciário do Estado de Santa Catarina							
Em R\$ 1,00								
1.759.269.000	Recursos Vinculados a Fundo - Outros recursos - Outras Fontes - (EC)	12.708			12.708			
1.760.219.000	Recursos de emolumentos e Taxas Judiciais - Outras Taxas - Outras Fontes - (EC)	90.506.570			3.000.000	87.506.570		
1.899.269.000	Outros Recursos Vinculados - Outros Recursos - Outras Fontes - (EC)	6.998			6.998			
TOTAL DA UNIDADE ORÇAMENTÁRIA		1.821.414.672	1.120.317.552		591.618.015	109.479.105		

DETALHAMENTO DO CRÉDITO ORÇAMENTÁRIO

RECURSOS DE TODAS AS FONTES

FUNCIONAL		PROGRAMA / AÇÃO / SUBAÇÃO	ESF	GRUPO DE DESPESA	MD	FR	VALOR
14.122	750	Expansão e Modernização do Sistema Prisional e Socioeducativo					
	750.0002	Administração e manutenção de unidade gestoras					
	750.0002.010927	Administração e manutenção dos serviços administrativos gerais - SAP	F				181.260.000
				3 Outras Despesas Correntes	90	1.500.100.000	169.315.000
				3 Outras Despesas Correntes	90	1.501.240.000	560.000
				3 Outras Despesas Correntes	90	1.753.111.000	11.385.000
	750.0220	Realização de convênios					
	750.0220.015896	Estruturação de ouvidorias, corregedoria e escolas penais	F				338.61
				3 Outras Despesas Correntes	90	1.500.100.000	1.000
				3 Outras Despesas Correntes	90	1.700.228.000	100.000
				4 Investimentos	90	1.700.228.000	227.61
				4 Investimentos	90	1.749.285.000	10.000



ÓRGÃO : 54000 Secretaria de Estado da Administração Prisional e Socioeducativa
 UNIDADE ORÇAMENTÁRIA : 54096 Fundo Penitenciário do Estado de Santa Catarina

Em R\$ 1,00

DETALHAMENTO DO CRÉDITO ORÇAMENTÁRIO

RECURSOS DE TODAS AS FONTES

FUNCIONAL		PROGRAMA / AÇÃO / SUBAÇÃO	ESF	GRUPO DE DESPESA	MD	FR	VALOR
	750.0949	Administração de pessoal e encargos sociais					
	750.0949.010926	Administração de pessoal e encargos sociais - SAP	F				1.156.836.33
				1 Pessoal e Encargos Sociais	90	1.500.100.000	948.948.948
				1 Pessoal e Encargos Sociais	90	1.753.111.000	45.327.485
				1 Pessoal e Encargos Sociais	91	1.500.100.000	126.041.111
				3 Outras Despesas Correntes	90	1.500.100.000	20.475.733
				3 Outras Despesas Correntes	91	1.500.100.000	16.043.043
	750.1198	Aquisição de materiais e produtos					
	750.1198.014875	Aquisição de produtos para a manutenção administrativa	F				19.418.666
				3 Outras Despesas Correntes	90	1.500.100.000	16.518.777
				3 Outras Despesas Correntes	90	1.501.269.000	890.886
				3 Outras Despesas Correntes	90	1.700.228.000	1.000
				3 Outras Despesas Correntes	90	1.712.229.000	1.000
				3 Outras Despesas Correntes	90	1.753.111.000	2.000.000
				3 Outras Despesas Correntes	91	1.899.269.000	6.998
14.126	750	Expansão e Modernização do Sistema Prisional e Socioeducativo					
	750.0239	Manutenção de serviços					



ÓRGÃO : 54000 Secretaria de Estado da Administração Prisional e Socioeducativa
 UNIDADE ORÇAMENTÁRIA : 54096 Fundo Penitenciário do Estado de Santa Catarina

Em R\$ 1,00

DETALHAMENTO DO CRÉDITO ORÇAMENTÁRIO

RECURSOS DE TODAS AS FONTES

FUNCIONAL		PROGRAMA / AÇÃO / SUBAÇÃO	ESF	GRUPO DE DESPESA	MD	FR	VALOR
14.128	750.0239.011047	Manutenção dos serviços de tecnologia da informação e comunicação - SAP	F				8.233.000
				3 Outras Despesas Correntes	90	1.500.100.000	5.700.000
				3 Outras Despesas Correntes	90	1.753.111.000	2.532.000
				4 Investimentos	90	1.712.229.000	1.000.000
14.331	750	Expansão e Modernização do Sistema Prisional e Socioeducativo					
	750.0006	Encargos com estagiários					
	750.0006.010929	Encargos com estagiários - SAP	F				450.000
				3 Outras Despesas Correntes	90	1.500.100.000	450.000
14.363	750.0125	Capacitação profissional dos agentes públicos					
	750.0125.012007	Capacitação profissional de servidores públicos - SAP	F				1.000.000
				3 Outras Despesas Correntes	90	1.500.100.000	1.000.000
	855	Saúde Ocupacional					
14.363	855.0445	Saúde e segurança no contexto ocupacional					
	855.0445.014933	Saúde e segurança dos servidores no contexto ocupacional - SAP	F				1.000.000
				3 Outras Despesas Correntes	90	1.500.100.000	1.000.000
14.363	760	Ressocialização dos Apenados e dos Adolescentes em Conflito com a Lei					
	760.0392	Profissionalização dos apenados e adolescentes em conflito com a lei					
	760.0392.016159	Profissionalização dos internos dos sistemas prisional e socioeducativo	F				2.000.000



ÓRGÃO : 54000 Secretaria de Estado da Administração Prisional e Socioeducativa
 UNIDADE ORÇAMENTÁRIA : 54096 Fundo Penitenciário do Estado de Santa Catarina

Em R\$ 1,00

DETALHAMENTO DO CRÉDITO ORÇAMENTÁRIO

RECURSOS DE TODAS AS FONTES

FUNCIONAL		PROGRAMA / AÇÃO / SUBAÇÃO	ESF	GRUPO DE DESPESA	MD	FR	VALOR
14.421	750	Expansão e Modernização do Sistema Prisional e Socioeducativo		3 Outras Despesas Correntes	90	1.500.100.000	2.000.000,00
	750.0239	Manutenção de serviços					
	750.0239.014890	Aquisição de materiais para manutenção dos imóveis da SAP	F				3.000.000,00
				3 Outras Despesas Correntes	90	1.760.219.000	3.000.000,00
	750.0261	Aquisição de veículos					
	750.0261.011045	Renovação da frota - SAP	F				10.200.000,00
				4 Investimentos	90	1.712.229.000	200.000,00
				4 Investimentos	90	1.753.111.000	10.000.000,00
	750.0390	Profissionalização e reintegração social					
	750.0390.015892	Locação e manutenção de tornozeleiras	F				10.012.700,00
				3 Outras Despesas Correntes	90	1.753.111.000	10.000.000,00
				3 Outras Despesas Correntes	90	1.759.269.000	12.700.000,00
	750.0391	Gestão dos sistemas prisional e socioeducativo					
	750.0391.011043	Assistência material aos internos dos sistemas prisional e socioeducativo	F				190.480.020,00
				3 Outras Despesas Correntes	90	1.500.100.000	162.147.460,00
				3 Outras Despesas Correntes	90	1.753.111.000	16.132.560,00
				3 Outras Despesas Correntes	91	1.500.100.000	6.000.000,00
				3 Outras Despesas Correntes	91	1.753.111.000	6.200.000,00



ÓRGÃO : 54000 Secretaria de Estado da Administração Prisional e Socioeducativa
 UNIDADE ORÇAMENTÁRIA : 54096 Fundo Penitenciário do Estado de Santa Catarina

Em R\$ 1,00

DETALHAMENTO DO CRÉDITO ORÇAMENTÁRIO

RECURSOS DE TODAS AS FONTES

FUNCIONAL	PROGRAMA / AÇÃO / SUBAÇÃO	ESF	GRUPO DE DESPESA	MD	FR	VALOR
750.0391.013405	Aquisição de medicamentos, insumos e equipamentos de saúde	F				2.250.000,00
			3 Outras Despesas Correntes	90	1.500.100.000	1.500.000,00
			3 Outras Despesas Correntes	90	1.753.111.000	500.000,00
			4 Investimentos	90	1.500.100.000	200.000,00
			4 Investimentos	90	1.753.111.000	50.000,00
750.0397	Gestão compartilhada					
750.0397.011042	Gestão compartilhada do sistema prisional	F				100.500.000,00
			3 Outras Despesas Correntes	90	1.500.100.000	100.500.000,00
750.0398	Estruturação e reaparelhamento					
750.0398.011044	Estruturação e reaparelhamento das unidades da SAP	F				8.301.000,00
			4 Investimentos	90	1.500.100.000	2.000.000,00
			4 Investimentos	90	1.501.269.000	300.000,00
			4 Investimentos	90	1.712.229.000	1.000,00
			4 Investimentos	90	1.753.111.000	5.000.000,00
			4 Investimentos	90	1.760.219.000	1.000.000,00
750.0398.015207	Locação de máquinas e equipamentos	F				15.557.000,00
			3 Outras Despesas Correntes	90	1.500.100.000	557.000,00
			3 Outras Despesas Correntes	90	1.753.111.000	15.000.000,00
750.0486	Construção de unidade prisional					
750.0486.012548	Construção da penitenciária industrial de São Bento do Sul	F				301.000,00
			4 Investimentos	90	1.749.285.000	300.000,00
			4 Investimentos	90	1.760.219.000	1.000,00
750.1122	Elaboração de projetos					



ÓRGÃO : 54000 Secretaria de Estado da Administração Prisional e Socioeducativa
 UNIDADE ORÇAMENTÁRIA : 54096 Fundo Penitenciário do Estado de Santa Catarina

Em R\$ 1,00

DETALHAMENTO DO CRÉDITO ORÇAMENTÁRIO

RECURSOS DE TODAS AS FONTES

FUNCIONAL	PROGRAMA / AÇÃO / SUBAÇÃO	ESF	GRUPO DE DESPESA	MD	FR	VALOR
750.1122.014886	Projetos arquitetônicos e complementares para construção, ampliação e reforma de unidades da SAP	F				701.000.000
			4 Investimentos	90	1.760.219.000	701.000.000
750.1266	Construção, reforma e ampliação					
750.1266.012536	Construção de unidade prisional em Biguaçu	F				10.000.000
			4 Investimentos	90	1.760.219.000	10.000.000
750.1266.012540	Construção de unidade prisional em Araranguá	F				23.000.000
			4 Investimentos	90	1.760.219.000	23.000.000
750.1266.012545	Construção de novas unidades da SAP	F				34.473.190
			4 Investimentos	90	1.712.229.000	670.620.000
			4 Investimentos	90	1.760.219.000	33.802.570
750.1266.012546	Construção de unidade prisional em Tijucas	F				14.000.000
			4 Investimentos	90	1.760.219.000	14.000.000
750.1266.014874	Construção de unidade socioeducativa PPP / Blumenau	F				101.000.000
			4 Investimentos	90	1.749.285.000	100.000.000
			4 Investimentos	90	1.760.219.000	1.000.000
750.1266.014879	Construção Complexo Penitenciário PPP Blumenau	F				1.000.000
			4 Investimentos	90	1.760.219.000	1.000.000
750.1274	Reforma, ampliação e adequação					
750.1274.010924	Reforma e ampliação de unidades da SAP	F				5.000.000
			4 Investimentos	90	1.760.219.000	5.000.000
750.1294	Operação de estação de tratamento					
750.1294.014888	Operação e manutenção das ETAs e ETEs	F				5.366.000
			3 Outras Despesas Correntes	90	1.500.100.000	4.566.000
			3 Outras Despesas Correntes	90	1.753.111.000	800.000
750.1297	SC Levada a Sério					



ÓRGÃO : 54000 Secretaria de Estado da Administração Prisional e Socioeducativa
 UNIDADE ORÇAMENTÁRIA : 54096 Fundo Penitenciário do Estado de Santa Catarina

Em R\$ 1,00

DETALHAMENTO DO CRÉDITO ORÇAMENTÁRIO

RECURSOS DE TODAS AS FONTES

FUNCIONAL	PROGRAMA / AÇÃO / SUBAÇÃO	ESF	GRUPO DE DESPESA	MD	FR	VALOR	
14.421	750.1297.016027					800.000	
		Apoio a ações para o sistema prisional e socioeducativo - SC Levada a Sério	F				
	760	Ressocialização dos Apenados e dos Adolescentes em Conflito com a Lei		3 Outras Despesas Correntes	90	1.500.100.000	800.000
	760.0220	Realização de convênios					
	760.0220.010919	Atendimento social, psicológico, jurídico e saúde aos internos por Organização da Sociedade Civil	F			10.833.000	
				3 Outras Despesas Correntes	50	1.500.100.000	10.833.000
	760.0220.010920	Profissionalização e atividades laborais do sistema prisional e proteção a vítimas - PROTEGE	F			5.917.837	
				3 Outras Despesas Correntes	90	1.700.228.000	1.300.000
				3 Outras Despesas Correntes	90	1.749.285.000	1.717.837
				4 Investimentos	90	1.700.228.000	900.000
				4 Investimentos	90	1.749.285.000	2.000.000
	760.0220.012496	Apoio às centrais de penas e medidas alternativas	F			1.000	
				3 Outras Despesas Correntes	90	1.749.285.000	1.000
	760.0220.015010	Atenção as pessoas egressas do sistema prisional	F			2.000	
				4 Investimentos	90	1.749.285.000	2.000
760.0689	Atividades laborais						
760.0689.014891	Atividades laborais do sistema socioeducativo	F			80.300		
			3 Outras Despesas Correntes	90	1.501.240.000	70.000	
			4 Investimentos	90	1.501.240.000	10.300	
TOTAL FISCAL						1.821.414.677	



ÓRGÃO : 54000 Secretaria de Estado da Administração Prisional e Socioeducativa
 UNIDADE ORÇAMENTÁRIA : 54096 Fundo Penitenciário do Estado de Santa Catarina

Em R\$ 1,00

DETALHAMENTO DAS AÇÕES

RECURSOS DE TODAS AS FONTES

FUNCIONAL	PROGRAMA / AÇÃO / SUBAÇÃO / PRODUTO	UNIDADE MEDIDA / QUANTIDADE	CUSTO
14.122	750	Expansão e Modernização do Sistema Prisional e Socioeducativo	
	750.0002	Administração e manutenção de unidade gestoras	
	750.0002.010927	Administração e manutenção dos serviços administrativos gerais - SAP	
		Unidade gestora mantida	unidade 82 181.260.000
	750.0220	Realização de convênios	
	750.0220.015896	Estruturação de ouvidorias, corregedoria e escolas penais	
		Convênio realizado	unidade 1 338.611
	750.0949	Administração de pessoal e encargos sociais	
	750.0949.010926	Administração de pessoal e encargos sociais - SAP	
		Servidor remunerado	unidade 7.328 1.156.836.331
	750.1198	Aquisição de materiais e produtos	
	750.1198.014875	Aquisição de produtos para a manutenção administrativa	
		Unidade gestora mantida	unidade 82 19.418.663
14.126	750	Expansão e Modernização do Sistema Prisional e Socioeducativo	
	750.0239	Manutenção de serviços	
	750.0239.011047	Manutenção dos serviços de tecnologia da informação e comunicação - SAP	
		Unidade mantida	unidade 82 8.233.000
14.128	750	Expansão e Modernização do Sistema Prisional e Socioeducativo	
	750.0006	Encargos com estagiários	
	750.0006.010929	Encargos com estagiários - SAP	
		Estagiário contratado	unidade 104 450.000
	750.0125	Capacitação profissional dos agentes públicos	
	750.0125.012007	Capacitação profissional de servidores públicos - SAP	
		Servidor capacitado	unidade 2.696 1.000.000
14.331	855	Saúde Ocupacional	
	855.0445	Saúde e segurança no contexto ocupacional	



ÓRGÃO : 54000 Secretaria de Estado da Administração Prisional e Socioeducativa
 UNIDADE ORÇAMENTÁRIA : 54096 Fundo Penitenciário do Estado de Santa Catarina

Em R\$ 1,00

DETALHAMENTO DAS AÇÕES

RECURSOS DE TODAS AS FONTES

FUNCIONAL		PROGRAMA / AÇÃO / SUBAÇÃO / PRODUTO	UNIDADE MEDIDA / QUANTIDADE	CUSTO	
14.363	855.0445.014933	Saúde e segurança dos servidores no contexto ocupacional - SAP	unidade	7.328	1.000.000
	760	Servidor atendido			
14.421	760.0392	Ressocialização dos Apenados e dos Adolescentes em Conflito com a Lei	unidade	6.350	2.000.000
	760.0392.016159	Profissionalização dos apenados e adolescentes em conflito com a lei			
	750	Profissionalização dos internos dos sistemas prisional e socioeducativo			
	750.0239	Apenado e adolescente profissionalizado			
	750.0239.014890	Expansão e Modernização do Sistema Prisional e Socioeducativo			
	750.0239.014890	Manutenção de serviços			
	750.0261	Aquisição de materiais para manutenção dos imóveis da SAP			
	750.0261.011045	Unidade mantida			
	750.0261.011045	Aquisição de veículos			
	750.0261.011045	Renovação da frota - SAP			
	750.0390	Veículo adquirido			
	750.0390.015892	Profissionalização e reintegração social			
	750.0390.015892	Locação e manutenção de tornozeleiras			
	750.0391	Apenado mantido			
750.0391.011043	Gestão dos sistemas prisional e socioeducativo				
750.0391.013405	750.0391.011043	Assistência material aos internos dos sistemas prisional e socioeducativo	unidade	29.965	190.480.028
	750.0391.013405	Apenado mantido			
750.0397	750.0391.013405	Aquisição de medicamentos, insumos e equipamentos de saúde	unidade	29.965	2.250.000
	750.0397	Apenado mantido			
750.0398	750.0397	Gestão compartilhada	unidade	3	100.500.000
	750.0397.011042	Gestão compartilhada do sistema prisional			
750.0398.011044	750.0397.011042	Unidade prisional com gestão compartilhada	unidade	3	100.500.000
	750.0398	Estruturação e reaparelhamento			
	750.0398.011044	Estruturação e reaparelhamento das unidades da SAP			



ÓRGÃO : 54000 Secretaria de Estado da Administração Prisional e Socioeducativa
 UNIDADE ORÇAMENTÁRIA : 54096 Fundo Penitenciário do Estado de Santa Catarina

Em R\$ 1,00

DETALHAMENTO DAS AÇÕES

RECURSOS DE TODAS AS FONTES

FUNCIONAL		PROGRAMA / AÇÃO / SUBAÇÃO / PRODUTO	UNIDADE MEDIDA /	QUANTIDADE	CUSTO
		Unidade reaparelhada	unidade	82	8.301.000
	750.0398.015207	Locação de máquinas e equipamentos			
		Unidade reaparelhada	unidade	77	15.557.000
	750.0486	Construção de unidade prisional			
	750.0486.012548	Construção da penitenciária industrial de São Bento do Sul			
		Área construída	m2	500	301.000
	750.1122	Elaboração de projetos			
	750.1122.014886	Projetos arquitetônicos e complementares para construção, ampliação e reforma de unidades da SAP			
		Projeto elaborado	unidade	5	701.000
	750.1266	Construção, reforma e ampliação			
	750.1266.012536	Construção de unidade prisional em Biguaçu			
		Unidade construída, ampliada ou reformada	unidade	1	10.000.000
	750.1266.012540	Construção de unidade prisional em Araranguá			
		Unidade construída, ampliada ou reformada	unidade	1	23.000.000
	750.1266.012545	Construção de novas unidades da SAP			
		Unidade construída, ampliada ou reformada	unidade	8	34.473.190
	750.1266.012546	Construção de unidade prisional em Tijucas			
		Unidade construída, ampliada ou reformada	unidade	1	14.000.000
	750.1266.014874	Construção de unidade socioeducativa PPP / Blumenau			
		Unidade construída, ampliada ou reformada	unidade	1	101.000
	750.1266.014879	Construção Complexo Penitenciário PPP Blumenau			
		Unidade construída, ampliada ou reformada	unidade	1	1.000
	750.1274	Reforma, ampliação e adequação			
	750.1274.010924	Reforma e ampliação de unidades da SAP			
		Unidade reformada, ampliada ou adequada	unidade	77	5.000.000
	750.1294	Operação de estação de tratamento			
	750.1294.014888	Operação e manutenção das ETAs e ETES			



ÓRGÃO : 54000 Secretaria de Estado da Administração Prisional e Socioeducativa
 UNIDADE ORÇAMENTÁRIA : 54096 Fundo Penitenciário do Estado de Santa Catarina

Em R\$ 1,00

DETALHAMENTO DAS AÇÕES

RECURSOS DE TODAS AS FONTES

FUNCIONAL		PROGRAMA / AÇÃO / SUBAÇÃO / PRODUTO	UNIDADE MEDIDA / QUANTIDADE	CUSTO
14.421	750.1297	Serviço prestado	unidade 16	5.366.000
	750.1297.016027	SC Levada a Sério		
	760	Apoio a ações para o sistema prisional e socioeducativo - SC Levada a Sério		
	760	Município atendido	unidade 295	800.000
	760.0220	Ressocialização dos Apenados e dos Adolescentes em Conflito com a Lei		
	760.0220.010919	Realização de convênios		
	760.0220.010919	Atendimento social, psicológico, jurídico e saúde aos internos por Organização da Sociedade Civil		
	760.0220.010920	Convênio realizado	unidade 4	10.833.000
	760.0220.010920	Profissionalização e atividades laborais do sistema prisional e proteção a vítimas - PROTEGE		
	760.0220.012496	Convênio realizado	unidade 3	5.917.837
760.0220.012496	Apoio às centrais de penas e medidas alternativas			
760.0220.015010	Convênio realizado	unidade 1	1.000	
760.0220.015010	Atenção as pessoas egressas do sistema prisional			
760.0220.015010	Convênio realizado	unidade 1	2.000	
760.0689	Atividades laborais			
760.0689.014891	Atividades laborais do sistema socioeducativo			
760.0689.014891	Apenado e adolescente profissionalizado	unidade 64	80.304	
TOTAL				1.821.414.672

TOTAL DO ÓRGÃO

1.848.967.173

QUADRO SÍNTESE POR FUNÇÃO

14 Direitos da Cidadania

1.848.967.173

QUADRO SÍNTESE POR SUBFUNÇÃO

122 Administração Geral

1.357.853.600



Ano Base: 2025

ÓRGÃO	:	54000 Secretaria de Estado da Administração Prisional e Socioeducativa	
UNIDADE ORÇAMENTÁRIA	:	54097 Fundo Rotativo da Penitenciária de São Pedro de Alcântara	Em R\$ 1,00
TOTAL DO ÓRGÃO			1.848.967.173
126	Tecnologia da Informação		8.233.000
128	Formação de Recursos Humanos		1.450.000
331	Proteção e Benefícios ao Trabalhador		1.000.000
363	Ensino Profissional		2.000.000
421	Custódia e Reintegração Social		478.430.568
QUADRO SÍNTESE POR PROGRAMA			
0750	Expansão e Modernização do Sistema Prisional e Socioeducativo		1.801.580.53
0760	Ressocialização dos Apenados e dos Adolescentes em Conflito com a Lei		46.386.64
0855	Saúde Ocupacional		1.000.000
QUADRO SÍNTESE POR UNIDADES ORÇAMENTÁRIAS			
54089	Fundo Rotativo Regional do Médio Vale do Itajaí		1.719.328
54090	Fundo Rotativo Regional do Vale do Itajaí		2.280.000
54091	Fundo Rotativo Regional Norte		2.003.078
54092	Fundo Rotativo Regional Sul		3.500.000
54093	Fundo Rotativo Regional Serrano		4.378.005
54094	Fundo Rotativo Regional da Grande Florianópolis		2.200.000
54095	Fundo Rotativo Regional Oeste		8.670.001
54096	Fundo Penitenciário do Estado de Santa Catarina		1.821.414.672
54097	Fundo Rotativo da Penitenciária de São Pedro de Alcântara		1.845.985
54099	Fundo Rotativo Regional do Planalto Norte		956.104



ÓRGÃO : 54000 Secretaria de Estado da Administração Prisional e Socioeducativa

UNIDADE ORÇAMENTÁRIA : 54097 Fundo Rotativo da Penitenciária de São Pedro de Alcântara

Em R\$ 1,00

QUADRO SÍNTESE POR FONTES E GRUPOS DE DESPESAS

FUNÇÃO	PROGRAMA	PROJETO	ATIVIDADE	ITEM	FONTES	TOTAL	PESSOAL E ENC. SOCIAIS	JUROS E ENC. DÍVIDAS	OUTRAS DESP. CORR.	INVESTIMENTOS	INVERSÕES FINANCEIRAS	AMORTIZAÇÃO DA DÍVIDA	RESERVA
1.500.100.000	Recursos Não Vinculados de Impostos - Receita Líquida Disponível - RLD - Fonte Tesouro - (EC)					1.596.597.089	1.074.990.067		519.407.022	2.200.000			
1.501.240.000	Outros Recursos Não Vinculados - Recursos de Serviços - Recursos de Outras Fontes - (EC)					640.304			630.000	10.304			
1.501.269.000	Outros Recursos Não Vinculados - Outros Recursos - (EC)					1.190.886			890.886	300.000			
1.700.228.000	Outras Transf.de convênios ou Repasses da União - Outros Convênios, Ajustes e Acordos Administrativos - Outras Fontes (EC)					2.528.611			1.401.000	1.127.611			
1.712.229.000	Transferências Fundo a Fundo de Recursos do Fundo Penitenciário - FUNPEN - Outras Fontes (EC)					873.620			1.000	872.620			
1.749.234.000	Outras vinculações de transferências - Acordos Administrativos, Ajustes e Convênios com Poderes - Outras Fontes - (EC)					1.005			1.005				
1.749.285.000	Outras vinculações de transferências - Remuneração de Disp. Bancária - Outras Fontes - (EC)					4.130.837			1.718.837	2.412.000			



ÓRGÃO : 54000 Secretaria de Estado da Administração Prisional e Socioeducativa
 UNIDADE ORÇAMENTÁRIA : 54097 Fundo Rotativo da Penitenciária de São Pedro de Alcântara

Em R\$ 1,00

1.753.111.000	Recursos de Taxas, Contribuições e Preços Públicos - Taxas de Segurança Pública e Defesa do Cidadão - Fonte Tesouro - (EC)	124.927.049	45.327.485		64.549.564	15.050.000			
1.759.240.000	Recursos Vinculados a Fundos - Outros recursos - Outras Fontes - (EA)	27.551.496			25.410.859	2.140.637			
1.759.269.000	Recursos Vinculados a Fundo - Outros recursos - Outras Fontes - (EC)	12.708			12.708				
1.760.219.000	Recursos de emolumentos e Taxas Judiciais - Outras Taxas - Outras Fontes - (EC)	90.506.570			3.000.000	87.506.570			
1.899.269.000	Outros Recursos Vinculados - Outros Recursos - Outras Fontes - (EC)	6.998			6.998				
TOTAL DO ÓRGÃO		1.848.967.173	1.120.317.552		617.029.879	111.619.742			

TOTAL DA UNIDADE**1.845.985**

QUADRO SÍNTESE POR FUNÇÃO

14 Direitos da Cidadania

1.845.985

QUADRO SÍNTESE POR SUBFUNÇÃO

421 Custódia e Reintegração Social

1.845.985

QUADRO SÍNTESE POR PROGRAMA

0760 Ressocialização dos Apenados e dos Adolescentes em Conflito com a Lei

1.845.985

QUADRO SÍNTESE POR FONTES E GRUPOS DA DESPESA

FONTE	TOTAL	PESSOAL E ENC. SOCIAIS	JUROS E ENC. DÍVIDA	OUTRAS DESP. CORR.	INVESTIMENTOS	INVERSÕES FINANCEIRAS	AMORTIZAÇÃO DA DÍVIDA	RESERVA
-------	-------	------------------------	---------------------	--------------------	---------------	-----------------------	-----------------------	---------



ÓRGÃO : 54000 Secretaria de Estado da Administração Prisional e Socioeducativa
 UNIDADE ORÇAMENTÁRIA : 54097 Fundo Rotativo da Penitenciária de São Pedro de Alcântara

Em R\$ 1,00

1.759.240.000 Recursos Vinculados a Fundos - Outros recursos - Outras Fontes - (EA)	1.845.985			1.652.765	193.220		
TOTAL DA UNIDADE ORÇAMENTÁRIA	1.845.985			1.652.765	193.220		

DETALHAMENTO DO CRÉDITO ORÇAMENTÁRIO

RECURSOS DE TODAS AS FONTES

FUNCIONAL		PROGRAMA / AÇÃO / SUBAÇÃO	ESF	GRUPO DE DESPESA	MD	FR	VALOR
14.421	760	Ressocialização dos Apenados e dos Adolescentes em Conflito com a Lei					
	760.0390	Profissionalização e reintegração social					
	760.0390.010921	Profissionalização e reintegração social do apenado da complexo penit. de São Pedro de Alcântara	F				1.845.985
				3 Outras Despesas Correntes	90	1.759.240.000	1.652.765
				4 Investimentos	90	1.759.240.000	193.220
TOTAL FISCAL							1.845.985

DETALHAMENTO DAS AÇÕES

RECURSOS DE TODAS AS FONTES

FUNCIONAL		PROGRAMA / AÇÃO / SUBAÇÃO / PRODUTO	UNIDADE MEDIDA / QUANTIDADE	CUSTO
14.421	760	Ressocialização dos Apenados e dos Adolescentes em Conflito com a Lei		
	760.0390	Profissionalização e reintegração social		
	760.0390.010921	Profissionalização e reintegração social do apenado da complexo penit. de São Pedro de Alcântara		
		Apenado mantido	unidade	581
TOTAL				1.845.985

TOTAL DO ÓRGÃO

1.848.967.17

QUADRO SÍNTESE POR FUNÇÃO

14 Direitos da Cidadania

1.848.967.17



Ano Base: 2025

ÓRGÃO	: 54000 Secretaria de Estado da Administração Prisional e Socioeducativa	
UNIDADE ORÇAMENTÁRIA	: 54099 Fundo Rotativo Regional do Planalto Norte	Em R\$ 1,00
TOTAL DO ÓRGÃO		1.848.967.173
QUADRO SÍNTESE POR SUBFUNÇÃO		
122	Administração Geral	1.357.853.605
126	Tecnologia da Informação	8.233.000
128	Formação de Recursos Humanos	1.450.000
331	Proteção e Benefícios ao Trabalhador	1.000.000
363	Ensino Profissional	2.000.000
421	Custódia e Reintegração Social	478.430.568
QUADRO SÍNTESE POR PROGRAMA		
0750	Expansão e Modernização do Sistema Prisional e Socioeducativo	1.801.580.532
0760	Ressocialização dos Apenados e dos Adolescentes em Conflito com a Lei	46.386.642
0855	Saúde Ocupacional	1.000.000
QUADRO SÍNTESE POR UNIDADES ORÇAMENTÁRIAS		
54089	Fundo Rotativo Regional do Médio Vale do Itajaí	1.719.328
54090	Fundo Rotativo Regional do Vale do Itajaí	2.280.000
54091	Fundo Rotativo Regional Norte	2.003.078
54092	Fundo Rotativo Regional Sul	3.500.000
54093	Fundo Rotativo Regional Serrano	4.378.005
54094	Fundo Rotativo Regional da Grande Florianópolis	2.200.000
54095	Fundo Rotativo Regional Oeste	8.670.001
54096	Fundo Penitenciário do Estado de Santa Catarina	1.821.414.672
54097	Fundo Rotativo da Penitenciária de São Pedro de Alcântara	1.845.985
54099	Fundo Rotativo Regional do Planalto Norte	956.104



ÓRGÃO : 54000 Secretaria de Estado da Administração Prisional e Socioeducativa

UNIDADE ORÇAMENTÁRIA : 54099 Fundo Rotativo Regional do Planalto Norte

Em R\$ 1,00

QUADRO SÍNTESE POR FONTES E GRUPOS DE DESPESAS

FUNÇÃO	PROGRAMA	PROJETO	ATIVIDADE	ITEM	FONTES	TOTAL	PESSOAL E ENC. SOCIAIS	JUROS E ENC. DÍVIDAS	OUTRAS DESP. CORR.	INVESTIMENTOS	INVERSÕES FINANCEIRAS	AMORTIZAÇÃO DA DÍVIDA	RESERVA
1.500.100.000	Recursos Não Vinculados de Impostos - Receita Líquida Disponível - RLD - Fonte Tesouro - (EC)					1.596.597.089	1.074.990.067		519.407.022	2.200.000			
1.501.240.000	Outros Recursos Não Vinculados - Recursos de Serviços - Recursos de Outras Fontes - (EC)					640.304			630.000	10.304			
1.501.269.000	Outros Recursos Não Vinculados - Outros Recursos - (EC)					1.190.886			890.886	300.000			
1.700.228.000	Outras Transf.de convênios ou Repasses da União - Outros Convênios, Ajustes e Acordos Administrativos - Outras Fontes (EC)					2.528.611			1.401.000	1.127.611			
1.712.229.000	Transferências Fundo a Fundo de Recursos do Fundo Penitenciário - FUNPEN - Outras Fontes (EC)					873.620			1.000	872.620			
1.749.234.000	Outras vinculações de transferências - Acordos Administrativos, Ajustes e Convênios com Poderes - Outras Fontes - (EC)					1.005			1.005				
1.749.285.000	Outras vinculações de transferências - Remuneração de Disp. Bancária - Outras Fontes - (EC)					4.130.837			1.718.837	2.412.000			



ÓRGÃO : 54000 Secretaria de Estado da Administração Prisional e Socioeducativa
 UNIDADE ORÇAMENTÁRIA : 54099 Fundo Rotativo Regional do Planalto Norte

Em R\$ 1,00

1.753.111.000	Recursos de Taxas, Contribuições e Preços Públicos - Taxas de Segurança Pública e Defesa do Cidadão - Fonte Tesouro - (EC)	124.927.049	45.327.485		64.549.564	15.050.000			
1.759.240.000	Recursos Vinculados a Fundos - Outros recursos - Outras Fontes - (EA)	27.551.496			25.410.859	2.140.637			
1.759.269.000	Recursos Vinculados a Fundo - Outros recursos - Outras Fontes - (EC)	12.708			12.708				
1.760.219.000	Recursos de emolumentos e Taxas Judiciais - Outras Taxas - Outras Fontes - (EC)	90.506.570			3.000.000	87.506.570			
1.899.269.000	Outros Recursos Vinculados - Outros Recursos - Outras Fontes - (EC)	6.998			6.998				
TOTAL DO ÓRGÃO		1.848.967.173	1.120.317.552		617.029.879	111.619.742			

TOTAL DA UNIDADE**956.104**

QUADRO SÍNTESE POR FUNÇÃO

14 Direitos da Cidadania

956.104

QUADRO SÍNTESE POR SUBFUNÇÃO

421 Custódia e Reintegração Social

956.104

QUADRO SÍNTESE POR PROGRAMA

0760 Ressocialização dos Apenados e dos Adolescentes em Conflito com a Lei

956.104

QUADRO SÍNTESE POR FONTES E GRUPOS DA DESPESA

FONTE	TOTAL	PESSOAL E ENC. SOCIAIS	JUROS E ENC. DÍVIDA	OUTRAS DESP. CORR.	INVESTIMEN - TOS	INVERSÕES FINANCEIRAS	AMORTIZAÇÃO DA DÍVIDA	RESERVA
-------	-------	------------------------	---------------------	--------------------	------------------	-----------------------	-----------------------	---------



ÓRGÃO : 54000 Secretaria de Estado da Administração Prisional e Socioeducativa
 UNIDADE ORÇAMENTÁRIA : 54099 Fundo Rotativo Regional do Planalto Norte

Em R\$ 1,00

1.759.240.000 Recursos Vinculados a Fundos - Outros recursos - Outras Fontes - (EA)	956.104			914.527	41.577		
TOTAL DA UNIDADE ORÇAMENTÁRIA	956.104			914.527	41.577		

DETALHAMENTO DO CRÉDITO ORÇAMENTÁRIO

RECURSOS DE TODAS AS FONTES

FUNCIONAL		PROGRAMA / AÇÃO / SUBAÇÃO	ESF	GRUPO DE DESPESA	MD	FR	VALOR
14.421	760	Ressocialização dos Apenados e dos Adolescentes em Conflito com a Lei					
	760.0390	Profissionalização e reintegração social					
	760.0390.015674	Profissionalização e reintegração social do apenado da região do Planalto Norte	F				956.104
				3 Outras Despesas Correntes	90	1.759.240.000	914.527
				4 Investimentos	90	1.759.240.000	41.577
TOTAL FISCAL							956.104

DETALHAMENTO DAS AÇÕES

RECURSOS DE TODAS AS FONTES

FUNCIONAL		PROGRAMA / AÇÃO / SUBAÇÃO / PRODUTO	UNIDADE MEDIDA / QUANTIDADE	CUSTO
14.421	760	Ressocialização dos Apenados e dos Adolescentes em Conflito com a Lei		
	760.0390	Profissionalização e reintegração social		
	760.0390.015674	Profissionalização e reintegração social do apenado da região do Planalto Norte		
		Apenado mantido	unidade	435
TOTAL				956.104



Ano Base: 2025

ÓRGÃO : 69000 Reserva de Contingência
 UNIDADE ORÇAMENTÁRIA : 69001 Reserva de Contingência

Em R\$ 1,00

TOTAL DO ÓRGÃO

1.000.000

QUADRO SÍNTESE POR FUNÇÃO

99 Reserva de Contingência

1.000.000

QUADRO SÍNTESE POR SUBFUNÇÃO

999 Reserva de Contingência

1.000.000

QUADRO SÍNTESE POR PROGRAMA

0999 Reserva de Contingência

1.000.000

QUADRO SÍNTESE POR UNIDADES ORÇAMENTÁRIAS

69001 Reserva de Contingência

1.000.000

QUADRO SÍNTESE POR FONTES E GRUPOS DE DESPESAS

FONTE	TOTAL	PESSOAL E ENC. SOCIAIS	JUROS E ENC. DÍVIDAS	OUTRAS DESP. CORR.	INVESTIMEN - TOS	INVERSÕES FINANCEIRAS	AMORTIZAÇÃO DA DÍVIDA	RESERVA
1.500.100.000 Recursos Não Vinculados de Impostos - Receita Líquida Disponível - RLD - Fonte Tesouro - (EC)	1.000.000							1.000.000
TOTAL DO ÓRGÃO	1.000.000							1.000.000

TOTAL DA UNIDADE**1.000.000**

QUADRO SÍNTESE POR FUNÇÃO

99 Reserva de Contingência

1.000.000

QUADRO SÍNTESE POR SUBFUNÇÃO

999 Reserva de Contingência

1.000.000

QUADRO SÍNTESE POR PROGRAMA

0999 Reserva de Contingência

1.000.000

QUADRO SÍNTESE POR FONTES E GRUPOS DA DESPESA

FONTE	TOTAL	PESSOAL E ENC. SOCIAIS	JUROS E ENC. DÍVIDA	OUTRAS DESP. CORR.	INVESTIMEN - TOS	INVERSÕES FINANCEIRAS	AMORTIZAÇÃO DA DÍVIDA	RESERVA
-------	-------	------------------------	---------------------	--------------------	------------------	-----------------------	-----------------------	---------



ÓRGÃO : 69000 Reserva de Contingência
 UNIDADE ORÇAMENTÁRIA : 69001 Reserva de Contingência

Em R\$ 1,00

1.500.100.000 Recursos Não Vinculados de Impostos - Receita Líquida Disponível - RLD - Fonte Tesouro - (EC)	1.000.000							1.000.000
TOTAL DA UNIDADE ORÇAMENTÁRIA	1.000.000							1.000.000

DETALHAMENTO DO CRÉDITO ORÇAMENTÁRIO

RECURSOS DE TODAS AS FONTES

FUNCIONAL		PROGRAMA / AÇÃO / SUBAÇÃO	ESF	GRUPO DE DESPESA	MD	FR	VALOR
99.999	999	Reserva de Contingência	F	9 Reserva de Contingência	99	1.500.100.000	
	999.9999	Reserva de contingência					1.000.000
	999.9999.009999	Reserva de contingência					1.000.000
TOTAL FISCAL							1.000.000

DETALHAMENTO DAS AÇÕES

RECURSOS DE TODAS AS FONTES

FUNCIONAL		PROGRAMA / AÇÃO / SUBAÇÃO / PRODUTO	UNIDADE MEDIDA / QUANTIDADE	CUSTO
99.999	999	Reserva de Contingência	unidade	1.000.000
	999.9999	Reserva de contingência		
	999.9999.009999	Reserva de contingência		
		Encargo pago		
TOTAL				1.000.000



Assinaturas do documento



Código para verificação: **F1FX6A72**

Este documento foi assinado digitalmente pelos seguintes signatários nas datas indicadas:

✓ **MARILISA BOEHM** (CPF: 511.XXX.599-XX) em 27/09/2024 às 19:04:06
Emitido por: "SGP-e", emitido em 05/01/2023 - 18:48:04 e válido até 05/01/2123 - 18:48:04.
(Assinatura do sistema)

Para verificar a autenticidade desta cópia, acesse o link <https://portal.sgpe.sea.sc.gov.br/portal-externo/conferencia-documento/U0VGXzY5NjRfMDAwMTM2NDNfMTM2NjFfMjAyNF9GMUZYNkE3Mg==> ou o site <https://portal.sgpe.sea.sc.gov.br/portal-externo> e informe o processo **SEF 00013643/2024** e o código **F1FX6A72** ou aponte a câmera para o QR Code presente nesta página para realizar a conferência.



Ano Base: 2025

Em R\$ 1,00

ORÇAMENTO DE INVESTIMENTO

ESPECIFICAÇÃO	VALOR
6.110.000.000 Recursos do Orçamento de Investimento - Geração Própria	2.020.001.842
6.990.000.000 Outros recursos de longo prazo - outras fontes	760.000.000
6.210.000.000 Recursos para aumento do patrimônio líquido - tesouro	95.150.000
TOTAL	2.875.151.842

Pág. 01 de 55 - Documento assinado digitalmente. Para conferência, acesse o site <https://portal.sgpe.sea.sc.gov.br/portal-externo> e informe o processo SEI 00013643/2024 e o código HP7Z551P.



Ano Base: 2025

Em R\$ 1,00

ORÇAMENTO DE INVESTIMENTO

CONSOLIDAÇÃO DOS INVESTIMENTOS POR FUNÇÃO

FUNÇÃO	TOTAL
04 Administração	1.877.500
17 Saneamento	336.386.392
19 Ciência e Tecnologia	24.330.000
20 Agricultura	1.450.000
23 Comércio e Serviços	563.200.000
25 Energia	1.464.916.950
26 Transporte	482.991.000
TOTAL	2.875.151.842

CONSOLIDAÇÃO DOS INVESTIMENTOS POR SUBFUNÇÃO

SUBFUNÇÃO	TOTAL
122 Administração Geral	21.898.027
126 Tecnologia da Informação	95.428.642
451 Infra-Estrutura Urbana	2.440.165
512 Saneamento Básico Urbano	336.386.392
605 Abastecimento	1.450.000
691 Promoção Comercial	7.500.000
694 Serviços Financeiros	550.000.000
695 Turismo	5.700.000
722 Telecomunicações	6.960.758
752 Energia Elétrica	1.282.962.570
753 Petróleo	81.434.288
784 Transporte Hidroviário	482.991.000
TOTAL	2.875.151.842



Ano Base: 2025

Em R\$ 1,00

ORÇAMENTO DE INVESTIMENTO

CONSOLIDAÇÃO DOS INVESTIMENTOS POR FUNÇÃO DETALHADA POR SUBFUNÇÃO

FUNÇÃO / SUBFUNÇÃO		TOTAL
04	Administração	1.877.500
122	Administração Geral	1.877.500
17	Saneamento	336.386.392
512	Saneamento Básico Urbano	336.386.392
19	Ciência e Tecnologia	24.330.000
126	Tecnologia da Informação	24.330.000
20	Agricultura	1.450.000
605	Abastecimento	1.450.000
23	Comércio e Serviços	563.200.000
691	Promoção Comercial	7.500.000
694	Serviços Financeiros	550.000.000
695	Turismo	5.700.000
25	Energia	1.464.916.950
122	Administração Geral	20.020.527
126	Tecnologia da Informação	71.098.642
451	Infra-Estrutura Urbana	2.440.165
722	Telecomunicações	6.960.758
752	Energia Elétrica	1.282.962.570
753	Petróleo	81.434.288
26	Transporte	482.991.000
784	Transporte Hidroviário	482.991.000
TOTAL		2.875.151.842



Ano Base: 2025

Em R\$ 1,00

ORÇAMENTO DE INVESTIMENTO

CONSOLIDAÇÃO DOS INVESTIMENTOS POR PROGRAMA

PROGRAMA		TOTAL
150	Modernização Portuária	482.991.000
160	Geração de Energia Elétrica	76.812.662
182	Energia Elétrica Distribuída	1.306.670.000
188	Concessões, Participações e Parcerias Público-Privadas	375.000
190	Expansão do Gás Natural	81.434.288
200	Competitividade e Excelência Econômica	557.500.000
220	Transformação Digital	20.832.500
230	CTI - Fomento à Ciência, Tecnologia e Inovação	5.000.000
320	Agricultura Catarinense	1.450.000
360	Abastecimento de Água	134.295.669
365	Esgoto Sanitário	200.942.533
370	Modernização da CASAN	1.148.190
640	Desenvolvimento e Promoção do Turismo Catarinense	5.700.000
TOTAL		2.875.151.842

Pág. 04 de 55 - Documento assinado digitalmente. Para conferência, acesse o site <https://portal.sgpe-sea.sc.gov.br/portal-externo> e informe o processo SEI 00013643/2024 e o código HP7Z551P.



Ano Base: 2025

Em R\$ 1,00

ORÇAMENTO DE INVESTIMENTO

CONSOLIDAÇÃO DOS INVESTIMENTOS POR ÓRGÃO/EMPRESA ESTATAL

ESPECIFICAÇÃO	VALOR
28000 Secretaria de Estado da Ciência, Tecnologia e Inovação	
28026 Centro de Informática e Automação do Estado de Santa Catarina S.A.	20.832.500
29000 Secretaria de Estado de Portos, Aeroportos e Ferrovias	
29005 SCPAr Porto de Imbituba S.A.	110.921.000
29003 SC Participações e Parcerias S.A.	1.875.000
29006 SCPAr Porto de São Francisco do Sul S.A.	370.570.000
29004 Imbituba Administradora da Zona de Processamento de Exportação S.A.	7.500.000
41000 Gabinete do Governador do Estado	
41022 CELESC Distribuição S.A.	1.306.670.000
41021 CELESC Geração S.A.	76.812.660
41068 Sapiens Parque S.A.	5.000.000
41029 Agência de Fomento do Estado de Santa Catarina S.A.	550.000.000
41028 Companhia de Gás de Santa Catarina	81.434.280
41067 Companhia Hidromineral Caldas da Imperatriz	5.700.000
41025 Companhia Catarinense de Águas e Saneamento	336.386.390
44000 Secretaria de Estado da Agricultura - SAR	
44024 Centrais de Abastecimento do Estado de Santa Catarina S.A.	1.450.000



Ano Base: 2025

Em R\$ 1,00

ORÇAMENTO DE INVESTIMENTO

CONSOLIDAÇÃO DOS INVESTIMENTOS POR ÓRGÃO/EMPRESA ESTATAL

ESPECIFICAÇÃO	VALOR
TOTAL	2.875.151.84

Pág. 06 de 55 - Documento assinado digitalmente. Para conferência, acesse o site <https://portal.sgpe.saa.gov.br/portal-externo> e informe o processo SEI 00013643/2024 e o código HP7Z551P.



Ano Base: 2025

ORÇAMENTO DE INVESTIMENTO	Em R\$ 1,00
EMPRESAS	VALOR
Secretaria de Estado da Ciência, Tecnologia e Inovação	20.832.500
Centro de Informática e Automação do Estado de Santa Catarina S.A.	20.832.500
Secretaria de Estado de Portos, Aeroportos e Ferrovias	490.866.000
SC Participações e Parcerias S.A.	1.875.000
Imbituba Administradora da Zona de Processamento de Exportação S.A.	7.500.000
SCPar Porto de Imbituba S.A.	110.921.000
SCPar Porto de São Francisco do Sul S.A.	370.570.000
Gabinete do Governador do Estado	2.362.003.342
CELESC Geração S.A.	76.812.662
CELESC Distribuição S.A.	1.306.670.000
Companhia Catarinense de Águas e Saneamento	336.386.392
Companhia de Gás de Santa Catarina	81.434.288
Agência de Fomento do Estado de Santa Catarina S.A.	550.000.000
Companhia Hidromineral Caldas da Imperatriz	5.700.000
Sapiens Parque S.A.	5.000.000
Secretaria de Estado da Agricultura - SAR	1.450.000
Centrais de Abastecimento do Estado de Santa Catarina S.A.	1.450.000
TOTAL	2.875.151.842



Ano Base: 2025

Em R\$ 1,00

ESPECIFICAÇÃO teste	VALOR
Geração Própria	2.020.001.842
6.110.000.000 Recursos do Orçamento de Investimento - Geração Própria	2.020.001.842
Receita para Aumento Patrimonio Líquido	95.150.000
6.210.000.000 Recursos para aumento do patrimônio líquido - tesouro	95.150.000
Recurso de Outras Fontes	760.000.000
6.990.000.000 Outros recursos de longo prazo - outras fontes	760.000.000
TOTAL	2.875.151.842



Ano Base: 2025

ORÇAMENTO DE INVESTIMENTO		Em R\$ 1,00
ÓRGÃO : 28000 Secretaria de Estado da Ciência, Tecnologia e Inovação		
TOTAL DO ÓRGÃO		20.832.500
QUADRO SÍNTESE POR FUNÇÃO		
04	Administração	1.502.500
19	Ciência e Tecnologia	19.330.000
QUADRO SÍNTESE POR SUBFUNÇÃO		
122	Administração Geral	1.502.500
126	Tecnologia da Informação	19.330.000
QUADRO SÍNTESE POR PROGRAMA		
0220	Transformação Digital	20.832.500
QUADRO SÍNTESE POR UNIDADES ORÇAMENTÁRIAS		
28026	Centro de Informática e Automação do Estado de Santa Catarina S.A.	20.832.500
QUADRO SÍNTESE POR FONTES DE FINANCIAMENTOS		
6.110.000.000	Recursos do Orçamento de Investimento - Geração Própria	20.832.500



Ano Base: 2025

ORÇAMENTO DE INVESTIMENTO

ÓRGÃO : 28000 Secretaria de Estado da Ciência, Tecnologia e Inovação
UNIDADE ORÇAMENTÁRIA : 28026 Centro de Informática e Automação do Estado de Santa Catarina S.A.

Em R\$ 1,00

TOTAL DA UNIDADE**20.832.500**

QUADRO SÍNTESE POR FUNÇÃO

04	Administração	1.502.500
19	Ciência e Tecnologia	19.330.000

QUADRO SÍNTESE POR SUBFUNÇÃO

122	Administração Geral	1.502.500
126	Tecnologia da Informação	19.330.000

QUADRO SÍNTESE POR PROGRAMA

0220	Transformação Digital	20.832.500
------	-----------------------	------------

QUADRO SÍNTESE POR FONTES DE FINANCIAMENTOS

6.110.000.000	Recursos do Orçamento de Investimento - Geração Própria	20.832.500
---------------	---	------------

ORÇAMENTO DE INVESTIMENTO

ÓRGÃO : 28000 Secretaria de Estado da Ciência, Tecnologia e Inovação
UNIDADE ORÇAMENTÁRIA : 28026 Centro de Informática e Automação do Estado de Santa Catarina S.A.

Em R\$ 1,00

DETALHAMENTO DO CRÉDITO ORÇAMENTÁRIO

RECURSOS DE TODAS AS FONTES

FUNCIONAL		PROGRAMA / AÇÃO / SUBAÇÃO	ESF	GRUPO DE DESPESA	MD	VALOR
04.122	220	Transformação Digital		4 Investimentos	90	
	220.1187	Melhoria na estrutura interna				
	220.1187.015924	Melhoria na estrutura interna - CIASC				1.502.500
19.126	220	Transformação Digital		4 Investimentos	90	
	220.1207	Execução de projetos				
	220.1207.015920	Modernização, segurança e expansão do Data Center				15.830.000
	220.1207.015922	Modernização e expansão da infraestrutura de Rede de Governo				3.500.000
TOTAL GERAL						20.832.500

 Pág. 10 de 55 - Documento assinado digitalmente. Para conferência, acesse o site <https://portal.sgpe.sea.sc.gov.br/portal-externo> e informe o processo SEI 00013643/2024 e o código HP7Z551P.



Ano Base: 2025

ORÇAMENTO DE INVESTIMENTO

ÓRGÃO : 28000 Secretaria de Estado da Ciência, Tecnologia e Inovação

UNIDADE ORÇAMENTÁRIA : 28026 Centro de Informática e Automação do Estado de Santa Catarina S.A.

Em R\$ 1,00

DETALHAMENTO DAS AÇÕES

RECURSOS DE TODAS AS FONTES

FUNCIONAL		PROGRAMA / AÇÃO / SUBAÇÃO / PRODUTO	UNIDADE MEDIDA / QUANTIDADE	CUSTO
04.122	220	Transformação Digital		
	220.1187	Melhoria na estrutura interna		
	220.1187.015924	Melhoria na estrutura interna - CIASC Instalação e infraestrutura executada	% de execução 100	1.502.500
19.126	220	Transformação Digital		
	220.1207	Execução de projetos		
	220.1207.015920	Modernização, segurança e expansão do Data Center Projeto executado	unidade 1	15.830.000
	220.1207.015922	Modernização e expansão da infraestrutura de Rede de Governo Projeto executado	unidade 1	3.500.000
TOTAL				20.832.500



Ano Base: 2025

ORÇAMENTO DE INVESTIMENTO		Em R\$ 1,00
ÓRGÃO : 29000 Secretaria de Estado de Portos, Aeroportos e Ferrovias		490.866.000
TOTAL DO ÓRGÃO		490.866.000
QUADRO SÍNTESE POR FUNÇÃO		
04	Administração	375.000
23	Comércio e Serviços	7.500.000
26	Transporte	482.991.000
QUADRO SÍNTESE POR SUBFUNÇÃO		
122	Administração Geral	375.000
691	Promoção Comercial	7.500.000
784	Transporte Hidroviário	482.991.000
QUADRO SÍNTESE POR PROGRAMA		
0150	Modernização Portuária	482.991.000
0188	Concessões, Participações e Parcerias Público-Privadas	375.000
0200	Competitividade e Excelência Econômica	7.500.000
QUADRO SÍNTESE POR UNIDADES ORÇAMENTÁRIAS		
29003	SC Participações e Parcerias S.A.	1.875.000
29004	Imbituba Administradora da Zona de Processamento de Exportação S.A.	7.500.000
29005	SCPar Porto de Imbituba S.A.	110.921.000
29006	SCPar Porto de São Francisco do Sul S.A.	370.570.000
QUADRO SÍNTESE POR FONTES DE FINANCIAMENTOS		
6.110.000.000	Recursos do Orçamento de Investimento - Geração Própria	197.866.000
6.210.000.000	Recursos para aumento do patrimônio líquido - tesouro	33.000.000
6.990.000.000	Outros recursos de longo prazo - outras fontes	260.000.000



Ano Base: 2025

ORÇAMENTO DE INVESTIMENTO

ÓRGÃO : 29000 Secretaria de Estado de Portos, Aeroportos e Ferrovias
UNIDADE ORÇAMENTÁRIA : 29003 SC Participações e Parcerias S.A.

Em R\$ 1,00

TOTAL DA UNIDADE**1.875.000**

QUADRO SÍNTESE POR FUNÇÃO

04	Administração	375.000
26	Transporte	1.500.000

QUADRO SÍNTESE POR SUBFUNÇÃO

122	Administração Geral	375.000
784	Transporte Hidroviário	1.500.000

QUADRO SÍNTESE POR PROGRAMA

0150	Modernização Portuária	1.500.000
0188	Concessões, Participações e Parcerias Público-Privadas	375.000

QUADRO SÍNTESE POR FONTES DE FINANCIAMENTOS

6.110.000.000	Recursos do Orçamento de Investimento - Geração Própria	1.875.000
---------------	---	-----------

ORÇAMENTO DE INVESTIMENTO

ÓRGÃO : 29000 Secretaria de Estado de Portos, Aeroportos e Ferrovias
UNIDADE ORÇAMENTÁRIA : 29003 SC Participações e Parcerias S.A.

Em R\$ 1,00

DETALHAMENTO DO CRÉDITO ORÇAMENTÁRIO

RECURSOS DE TODAS AS FONTES

FUNCIONAL		PROGRAMA / AÇÃO / SUBAÇÃO	ESF	GRUPO DE DESPESA	MD	VALOR
04.122	188	Concessões, Participações e Parcerias Público-Privadas				
	188.1122	Elaboração de projetos				
	188.1122.015713	Participação acionária em empresas, concessões e SPEs e também em outras modalidades	I	4 Investimentos	90	375.000
26.784	150	Modernização Portuária				
	150.1274	Reforma, ampliação e adequação				
	150.1274.015709	Benfeitorias - Porto de Laguna	I	4 Investimentos	90	1.500.000
TOTAL GERAL						1.875.000



Ano Base: 2025

ORÇAMENTO DE INVESTIMENTO

ÓRGÃO : 29000 Secretaria de Estado de Portos, Aeroportos e Ferrovias

UNIDADE ORÇAMENTÁRIA : 29003 SC Participações e Parcerias S.A.

Em R\$ 1,00

DETALHAMENTO DAS AÇÕES

RECURSOS DE TODAS AS FONTES

FUNCIONAL		PROGRAMA / AÇÃO / SUBAÇÃO / PRODUTO	UNIDADE MEDIDA / QUANTIDADE	CUSTO
04.122	188	Concessões, Participações e Parcerias Público-Privadas		
	188.1122	Elaboração de projetos		
	188.1122.015713	Participação acionária em empresas, concessões e SPEs e também em outras modalidades		
		Projeto elaborado	unidade 1	375.000
26.784	150	Modernização Portuária		
	150.1274	Reforma, ampliação e adequação		
	150.1274.015709	Benfeitorias - Porto de Laguna		
		Unidade reformada, ampliada ou adequada	unidade 1	1.500.000
			TOTAL	1.875.000



Ano Base: 2025

ORÇAMENTO DE INVESTIMENTO

ÓRGÃO : 29000 Secretaria de Estado de Portos, Aeroportos e Ferrovias
UNIDADE ORÇAMENTÁRIA : 29004 Ibituba Administradora da Zona de Processamento de Exportação S.A.

Em R\$ 1,00

TOTAL DA UNIDADE**7.500.000**

QUADRO SÍNTESE POR FUNÇÃO

23 Comércio e Serviços

7.500.000

QUADRO SÍNTESE POR SUBFUNÇÃO

691 Promoção Comercial

7.500.000

QUADRO SÍNTESE POR PROGRAMA

0200 Competitividade e Excelência Econômica

7.500.000

QUADRO SÍNTESE POR FONTES DE FINANCIAMENTOS

6.110.000.000 Recursos do Orçamento de Investimento - Geração Própria

7.500.000

ORÇAMENTO DE INVESTIMENTO

ÓRGÃO : 29000 Secretaria de Estado de Portos, Aeroportos e Ferrovias
UNIDADE ORÇAMENTÁRIA : 29004 Ibituba Administradora da Zona de Processamento de Exportação S.A.

Em R\$ 1,00

DETALHAMENTO DO CRÉDITO ORÇAMENTÁRIO

RECURSOS DE TODAS AS FONTES

FUNCIONAL		PROGRAMA / AÇÃO / SUBAÇÃO	ESF	GRUPO DE DESPESA	MD	VALOR
23.691	200	Competitividade e Excelência Econômica	I	4 Investimentos	90	
	200.1204	Revitalização de instalações				
	200.1204.016022	Revitalização/implantação de infraestrutura - IAZPE				7.500.000
TOTAL GERAL						7.500.000



Ano Base: 2025

ORÇAMENTO DE INVESTIMENTO

ÓRGÃO : 29000 Secretaria de Estado de Portos, Aeroportos e Ferrovias

UNIDADE ORÇAMENTÁRIA : 29004 Imbituba Administradora da Zona de Processamento de Exportação S.A.

Em R\$ 1,00

DETALHAMENTO DAS AÇÕES

RECURSOS DE TODAS AS FONTES

FUNCIONAL		PROGRAMA / AÇÃO / SUBAÇÃO / PRODUTO	UNIDADE MEDIDA / QUANTIDADE	CUSTO
23.691	200	Competitividade e Excelência Econômica		
	200.1204	Revitalização de instalações		
	200.1204.016022	Revitalização/implantação de infraestrutura - IAZPE		
		Obra executada	unidade 1	7.500.000
			TOTAL	7.500.000



Ano Base: 2025

ORÇAMENTO DE INVESTIMENTO

ÓRGÃO : 29000 Secretaria de Estado de Portos, Aeroportos e Ferrovias

UNIDADE ORÇAMENTÁRIA : 29005 SCPar Porto de Imbituba S.A.

Em R\$ 1,00

TOTAL DA UNIDADE**110.921.000**

QUADRO SÍNTESE POR FUNÇÃO

26 Transporte

110.921.000

QUADRO SÍNTESE POR SUBFUNÇÃO

784 Transporte Hidroviário

110.921.000

QUADRO SÍNTESE POR PROGRAMA

0150 Modernização Portuária

110.921.000

QUADRO SÍNTESE POR FONTES DE FINANCIAMENTOS

6.110.000.000 Recursos do Orçamento de Investimento - Geração Própria

77.921.000

6.210.000.000 Recursos para aumento do patrimônio líquido - tesouro

33.000.000



Ano Base: 2025

ORÇAMENTO DE INVESTIMENTO

ÓRGÃO : 29000 Secretaria de Estado de Portos, Aeroportos e Ferrovias

UNIDADE ORÇAMENTÁRIA : 29005 SCPar Porto de Imbituba S.A.

Em R\$ 1,00

DETALHAMENTO DO CRÉDITO ORÇAMENTÁRIO

RECURSOS DE TODAS AS FONTES

FUNCIONAL		PROGRAMA / AÇÃO / SUBAÇÃO	ESF	GRUPO DE DESPESA	MD	VALOR
26.784	150	Modernização Portuária				
	150.0060	Construção, reforma e ampliação				
	150.0060.016019	Recuperação e ampliação do molhe - SCPar Porto de Imbituba		4 Investimentos	90	33.000.000
	150.0060.016020	Construções, reformas, ampl, aquis, e melhorias da superestrutura operacional - SCPar Porto Imbituba		4 Investimentos	90	70.180.000
	150.0084	Adequação de rede hidráulica				
	150.0084.016016	Adequação da rede hidráulica - SCPar Porto de Imbituba		4 Investimentos	90	50.000
	150.0085	Ampliação de sistema viário				
	150.0085.016017	Ampliação ou reforma do sistema viário - SCPar Porto de Imbituba		4 Investimentos	90	2.000.000
	150.0148	Reforma de imóvel				
	150.0148.016011	Reforma e ampliação de edificações - SCPar Porto de Imbituba		4 Investimentos	90	600.000
	150.0153	Construção de prédios e instalações				
	150.0153.016012	Construção de prédios, novas instalações, equipamentos e ferramentas em geral - SCPar Porto Imbituba		4 Investimentos	90	2.225.000
	150.0241	Manutenção de sistemas e serviços				
	150.0241.016013	Implantação de sistemas, aquisição de softwares/hard. ou outros equip. de TI - SCPar Porto Imbituba		4 Investimentos	90	1.936.000



Ano Base: 2025

ORÇAMENTO DE INVESTIMENTO

ÓRGÃO : 29000 Secretaria de Estado de Portos, Aeroportos e Ferrovias

UNIDADE ORÇAMENTÁRIA : 29005 SCPar Porto de Imbituba S.A.

Em R\$ 1,00

DETALHAMENTO DO CRÉDITO ORÇAMENTÁRIO

RECURSOS DE TODAS AS FONTES

FUNCIONAL		PROGRAMA / AÇÃO / SUBAÇÃO	ESF	GRUPO DE DESPESA	MD	VALOR
150.0255		Aquisição de equipamentos				
150.0255.016021		Aquisição de equip., veículos, sistemas, novas instalações/melhorias para a segurança portuária		4 Investimentos	90	300.000
150.0257		Atualização de equipamentos				
150.0257.016014		Aquisição de equipamentos, maquinários e veículos de uso adm. e operacional - SCPar Porto Imbituba		4 Investimentos	90	100.000
150.0317		Sinalização náutica				
150.0317.016018		Melhorias na sinalização náutica - SCPar Porto de Imbituba		4 Investimentos	90	230.000
150.0321		Adequação de rede elétrica				
150.0321.016015		Adequação da rede elétrica - SCPar Porto de Imbituba		4 Investimentos	90	300.000
TOTAL GERAL						110.921.000



ORÇAMENTO DE INVESTIMENTO

ÓRGÃO : 29000 Secretaria de Estado de Portos, Aeroportos e Ferrovias
 UNIDADE ORÇAMENTÁRIA : 29005 SCPar Porto de Imbituba S.A.

Em R\$ 1,00

DETALHAMENTO DAS AÇÕES

RECURSOS DE TODAS AS FONTES

FUNCIONAL		PROGRAMA / AÇÃO / SUBAÇÃO / PRODUTO	UNIDADE MEDIDA / QUANTIDADE	CUSTO
26.784	150	Modernização Portuária		
	150.0060	Construção, reforma e ampliação		
	150.0060.016019	Recuperação e ampliação do molhe - SCPar Porto de Imbituba Obra executada	unidade 1	33.000.000
	150.0060.016020	Construções, reformas, ampl, aquis, e melhorias da superestrutura operacional - SCPar Porto Imbituba Obra executada	unidade 8	70.180.000
	150.0084	Adequação de rede hidráulica		
	150.0084.016016	Adequação da rede hidráulica - SCPar Porto de Imbituba Obra executada	unidade 1	50.000
	150.0085	Ampliação de sistema viário		
	150.0085.016017	Ampliação ou reforma do sistema viário - SCPar Porto de Imbituba Obra executada	unidade 1	2.000.000
	150.0148	Reforma de imóvel		
	150.0148.016011	Reforma e ampliação de edificações - SCPar Porto de Imbituba Edificação construída ou reformada	unidade 2	600.000
	150.0153	Construção de prédios e instalações		
	150.0153.016012	Construção de prédios, novas instalações, equipamentos e ferramentas em geral - SCPar Porto Imbituba Edificação construída ou reformada	unidade 6	2.225.000
	150.0241	Manutenção de sistemas e serviços		
	150.0241.016013	Implantação de sistemas, aquisição de softwares/hard. ou outros equip. de TI - SCPar Porto Imbituba Sistema mantido	unidade 6	1.936.000
	150.0255	Aquisição de equipamentos		
	150.0255.016021	Aquisição de equip., veículos, sistemas, novas instalações/melhorias para a segurança portuária Equipamento adquirido	unidade 1	300.000
	150.0257	Atualização de equipamentos		
	150.0257.016014	Aquisição de equipamentos, maquinários e veículos de uso adm. e operacional - SCPar Porto Imbituba Equipamento adquirido	unidade 1	100.000
	150.0317	Sinalização náutica		
	150.0317.016018	Melhorias na sinalização náutica - SCPar Porto de Imbituba		



Ano Base: 2025

ORÇAMENTO DE INVESTIMENTO

ÓRGÃO : 29000 Secretaria de Estado de Portos, Aeroportos e Ferrovias

UNIDADE ORÇAMENTÁRIA : 29005 SCPar Porto de Imbituba S.A.

Em R\$ 1,00

DETALHAMENTO DAS AÇÕES

RECURSOS DE TODAS AS FONTES

FUNCIONAL	PROGRAMA / AÇÃO / SUBAÇÃO / PRODUTO	UNIDADE MEDIDA / QUANTIDADE	CUSTO
150.0321	Sinalização náutica	unidade 1	230.000
150.0321.016015	Adequação de rede elétrica		
	Adequação da rede elétrica - SCPar Porto de Imbituba		
	Rede elétrica adequada	m 1	300.000
TOTAL			110.921.000



Ano Base: 2025

ORÇAMENTO DE INVESTIMENTO

ÓRGÃO : 29000 Secretaria de Estado de Portos, Aeroportos e Ferrovias

UNIDADE ORÇAMENTÁRIA : 29006 SCPar Porto de São Francisco do Sul S.A.

Em R\$ 1,00

TOTAL DA UNIDADE**370.570.000**

QUADRO SÍNTESE POR FUNÇÃO

26 Transporte

370.570.000

QUADRO SÍNTESE POR SUBFUNÇÃO

784 Transporte Hidroviário

370.570.000

QUADRO SÍNTESE POR PROGRAMA

0150 Modernização Portuária

370.570.000

QUADRO SÍNTESE POR FONTES DE FINANCIAMENTOS

6.110.000.000 Recursos do Orçamento de Investimento - Geração Própria

110.570.000

6.990.000.000 Outros recursos de longo prazo - outras fontes

260.000.000



Ano Base: 2025

ORÇAMENTO DE INVESTIMENTO

ÓRGÃO : 29000 Secretaria de Estado de Portos, Aeroportos e Ferrovias

UNIDADE ORÇAMENTÁRIA : 29006 SCPar Porto de São Francisco do Sul S.A.

Em R\$ 1,00

DETALHAMENTO DO CRÉDITO ORÇAMENTÁRIO

RECURSOS DE TODAS AS FONTES

FUNCIONAL		PROGRAMA / AÇÃO / SUBAÇÃO	ESF	GRUPO DE DESPESA	MD	VALOR
26.784	150	Modernização Portuária				
	150.0255	Aquisição de equipamentos				
	150.0255.016007	Aquisição de equipamentos pesados - SCPar Porto SFS		4 Investimentos	90	11.500.000
						11.500.000
	150.0255.016117	Aquisição e Atualização de Equipamentos Terrestres e de Movimentação de Cargas		4 Investimentos	90	3.500.000
						3.500.000
	150.0311	Dragagem e derrocagem				
	150.0311.016006	Dragagem e derroc, canal de acesso, bacia de evolução, fundeadouro e berços - SCPar Porto SFS		4 Investimentos	90	300.000.000
						40.000.000
				4 Investimentos	90	260.000.000
	150.0317	Sinalização náutica				
	150.0317.016004	Aquisição de equipamentos para sinalização náutica e outros - SCPar Porto SFS		4 Investimentos	90	500.000
						500.000
	150.1095	Modernização tecnológica				
	150.1095.016005	Modern serviços tecnologia da informação, comun e segurança - SCPar Porto SFS		4 Investimentos	90	400.000
						400.000
	150.1132	Elaboração de estudos e projetos				
	150.1132.016003	Elaboração de estudos e projetos para investimentos diversos - SCPar Porto de São Francisco do Sul		4 Investimentos	90	250.000
						250.000
	150.1266	Construção, reforma e ampliação				
	150.1266.016010	Construção, ampliação e reforma de próprios - SCPar Porto SFS				54.420.000



Ano Base: 2025

ORÇAMENTO DE INVESTIMENTO

ÓRGÃO : 29000 Secretaria de Estado de Portos, Aeroportos e Ferrovias

UNIDADE ORÇAMENTÁRIA : 29006 SCPar Porto de São Francisco do Sul S.A.

Em R\$ 1,00

DETALHAMENTO DO CRÉDITO ORÇAMENTÁRIO

RECURSOS DE TODAS AS FONTES

FUNCIONAL	PROGRAMA / AÇÃO / SUBAÇÃO	ESF	GRUPO DE DESPESA	MD	VALOR
			4 Investimentos	90	54.420.000
TOTAL GERAL					370.570.000



Ano Base: 2025

ORÇAMENTO DE INVESTIMENTO

ÓRGÃO : 29000 Secretaria de Estado de Portos, Aeroportos e Ferrovias
 UNIDADE ORÇAMENTÁRIA : 29006 SCPar Porto de São Francisco do Sul S.A.

Em R\$ 1,00

DETALHAMENTO DAS AÇÕES

RECURSOS DE TODAS AS FONTES

FUNCIONAL		PROGRAMA / AÇÃO / SUBAÇÃO / PRODUTO	UNIDADE MEDIDA / QUANTIDADE	CUSTO
26.784	150	Modernização Portuária		
	150.0255	Aquisição de equipamentos		
	150.0255.016007	Aquisição de equipamentos pesados - SCPar Porto SFS		
		Equipamento adquirido	unidade 1	11.500.000
	150.0255.016117	Aquisição e Atualização de Equipamentos Terrestres e de Movimentação de Cargas		
		Equipamento adquirido	unidade 10	3.500.000
	150.0311	Dragagem e derrocagem		
	150.0311.016006	Dragagem e derroc, canal de acesso, bacia de evolução, fundeadouro e berços - SCPar Porto SFS		
		Material dragado e derrocado	unidade 1	300.000.000
	150.0317	Sinalização náutica		
	150.0317.016004	Aquisição de equipamentos para sinalização náutica e outros - SCPar Porto SFS		
		Sinalização náutica	unidade 1	500.000
	150.1095	Modernização tecnológica		
	150.1095.016005	Modern serviços tecnologia da informação, comun e segurança - SCPar Porto SFS		
		Sistema mantido	unidade 7	400.000
	150.1132	Elaboração de estudos e projetos		
	150.1132.016003	Elaboração de estudos e projetos para investimentos diversos - SCPar Porto de São Francisco do Sul		
		Estudo realizado	unidade 1	250.000
	150.1266	Construção, reforma e ampliação		
	150.1266.016010	Construção, ampliação e reforma de próprios - SCPar Porto SFS		
		Unidade construída, ampliada ou reformada	unidade 3	54.420.000
TOTAL				370.570.000



Ano Base: 2025

ORÇAMENTO DE INVESTIMENTO

ÓRGÃO : 41000 Gabinete do Governador do Estado

Em R\$ 1,00

TOTAL DO ÓRGÃO

2.362.003.342

QUADRO SÍNTESE POR FUNÇÃO

17	Saneamento	336.386.392
19	Ciência e Tecnologia	5.000.000
23	Comércio e Serviços	555.700.000
25	Energia	1.464.916.950

QUADRO SÍNTESE POR SUBFUNÇÃO

122	Administração Geral	20.020.520
126	Tecnologia da Informação	76.098.642
451	Infra-Estrutura Urbana	2.440.160
512	Saneamento Básico Urbano	336.386.392
694	Serviços Financeiros	550.000.000
695	Turismo	5.700.000
722	Telecomunicações	6.960.750
752	Energia Elétrica	1.282.962.570
753	Petróleo	81.434.280

QUADRO SÍNTESE POR PROGRAMA

0160	Geração de Energia Elétrica	76.812.662
0182	Energia Elétrica Distribuída	1.306.670.000
0190	Expansão do Gás Natural	81.434.280
0200	Competitividade e Excelência Econômica	550.000.000
0230	CTI - Fomento à Ciência, Tecnologia e Inovação	5.000.000
0360	Abastecimento de Água	134.295.660
0365	Esgoto Sanitário	200.942.530
0370	Modernização da CASAN	1.148.190
0640	Desenvolvimento e Promoção do Turismo Catarinense	5.700.000



Ano Base: 2025

QUADRO SÍNTESE POR UNIDADES ORÇAMENTÁRIAS

41021 CELESC Geração S.A.	76.812.662
41022 CELESC Distribuição S.A.	1.306.670.000
41025 Companhia Catarinense de Águas e Saneamento	336.386.392
41028 Companhia de Gás de Santa Catarina	81.434.288
41029 Agência de Fomento do Estado de Santa Catarina S.A.	550.000.000
41067 Companhia Hidromineral Caldas da Imperatriz	5.700.000
41068 Sapiens Parque S.A.	5.000.000

QUADRO SÍNTESE POR FONTES DE FINANCIAMENTOS

6.110.000.000 Recursos do Orçamento de Investimento - Geração Própria	1.801.303.342
6.210.000.000 Recursos para aumento do patrimônio líquido - tesouro	60.700.000
6.990.000.000 Outros recursos de longo prazo - outras fontes	500.000.000



Ano Base: 2025

ORÇAMENTO DE INVESTIMENTO

ÓRGÃO : 41000 Gabinete do Governador do Estado

UNIDADE ORÇAMENTÁRIA : 41021 CELESC Geração S.A.

Em R\$ 1,00

TOTAL DA UNIDADE

76.812.662

QUADRO SÍNTESE POR FUNÇÃO

25 Energia

76.812.662

QUADRO SÍNTESE POR SUBFUNÇÃO

752 Energia Elétrica

76.812.662

QUADRO SÍNTESE POR PROGRAMA

0160 Geração de Energia Elétrica

76.812.662

QUADRO SÍNTESE POR FONTES DE FINANCIAMENTOS

6.110.000.000 Recursos do Orçamento de Investimento - Geração Própria

76.812.662



ORÇAMENTO DE INVESTIMENTO

ÓRGÃO : 41000 Gabinete do Governador do Estado

UNIDADE ORÇAMENTÁRIA : 41021 CELESC Geração S.A.

Em R\$ 1,00

DETALHAMENTO DO CRÉDITO ORÇAMENTÁRIO

RECURSOS DE TODAS AS FONTES

FUNCIONAL		PROGRAMA / AÇÃO / SUBAÇÃO	ESF	GRUPO DE DESPESA	MD	VALOR
25.752	160	Geração de Energia Elétrica				
	160.0261	Aquisição de veículos				
	160.0261.014189	Aquisição de veículos		4 Investimentos	90	600.000
	160.0279	Atualização de software				
	160.0279.014191	Aquisição e atualização de software de tecnologia da informação		4 Investimentos	90	400.000
	160.0347	Implantação de projetos				
	160.0347.014185	Pesquisa e desenvolvimento e projetos adicionais		4 Investimentos	90	312.384
	160.0379	Construção de PCH e CGH				
	160.0379.014184	Construção de UHE/PCH/CGH		4 Investimentos	90	60.000.000
	160.1063	Manutenção de UHE/PCH/CGH				
	160.1063.014187	Manutenção de UHE/PCH/CGH		4 Investimentos	90	9.000.000
	160.1064	Melhorias de UHE/PCH/CGH				
	160.1064.014186	Melhorias de UHE/PCH/CGH		4 Investimentos	90	5.500.000
	160.1293	Apropriação da mão de obra				
	160.1293.015724	Apropriação da mão de obra		4 Investimentos	90	1.000.278
TOTAL GERAL						76.812.662



Ano Base: 2025

ORÇAMENTO DE INVESTIMENTO

ÓRGÃO : 41000 Gabinete do Governador do Estado

UNIDADE ORÇAMENTÁRIA : 41021 CELESC Geração S.A.

Em R\$ 1,00

DETALHAMENTO DAS AÇÕES

RECURSOS DE TODAS AS FONTES

FUNCIONAL		PROGRAMA / AÇÃO / SUBAÇÃO / PRODUTO	UNIDADE MEDIDA /	QUANTIDADE	CUSTO
25.752	160	Geração de Energia Elétrica			
	160.0261	Aquisição de veículos			
	160.0261.014189	Aquisição de veículos			
		Veículo adquirido	unidade	2	600.000
	160.0279	Atualização de software			
	160.0279.014191	Aquisição e atualização de software de tecnologia da informação			
		Software contratado	unidade	23	400.000
	160.0347	Implantação de projetos			
	160.0347.014185	Pesquisa e desenvolvimento e projetos adicionais			
		Projeto implantado	unidade	1	312.384
	160.0379	Construção de PCH e CGH			
	160.0379.014184	Construção de UHE/PCH/CGH			
		Usina construída	unidade	1	60.000.000
	160.1063	Manutenção de UHE/PCH/CGH			
	160.1063.014187	Manutenção de UHE/PCH/CGH			
		Usina mantida	unidade	12	9.000.000
	160.1064	Melhorias de UHE/PCH/CGH			
	160.1064.014186	Melhorias de UHE/PCH/CGH			
		Usina melhorada	unidade	5	5.500.000
	160.1293	Apropriação da mão de obra			
	160.1293.015724	Apropriação da mão de obra			
		Usina ampliada	%	8	1.000.278
			MW	0	
TOTAL					76.812.662



Ano Base: 2025

ORÇAMENTO DE INVESTIMENTO

ÓRGÃO : 41000 Gabinete do Governador do Estado

UNIDADE ORÇAMENTÁRIA : 41022 CELESC Distribuição S.A.

Em R\$ 1,00

TOTAL DA UNIDADE**1.306.670.000**

QUADRO SÍNTESE POR FUNÇÃO

25 Energia 1.306.670.000

QUADRO SÍNTESE POR SUBFUNÇÃO

122 Administração Geral 20.020.527

126 Tecnologia da Informação 71.098.642

451 Infra-Estrutura Urbana 2.440.165

722 Telecomunicações 6.960.758

752 Energia Elétrica 1.206.149.908

QUADRO SÍNTESE POR PROGRAMA

0182 Energia Elétrica Distribuída 1.306.670.000

QUADRO SÍNTESE POR FONTES DE FINANCIAMENTOS

6.110.000.000 Recursos do Orçamento de Investimento - Geração Própria 1.306.670.000



Ano Base: 2025

ORÇAMENTO DE INVESTIMENTO

ÓRGÃO : 41000 Gabinete do Governador do Estado

UNIDADE ORÇAMENTÁRIA : 41022 CELESC Distribuição S.A.

Em R\$ 1,00

DETALHAMENTO DO CRÉDITO ORÇAMENTÁRIO

RECURSOS DE TODAS AS FONTES

FUNCIONAL		PROGRAMA / AÇÃO / SUBAÇÃO	ESF	GRUPO DE DESPESA	MD	VALOR
25.122	182	Energia Elétrica Distribuída				
	182.0261	Aquisição de veículos				
	182.0261.000941	Aquisição de veículos		4 Investimentos	90	20.020.527
25.126	182	Energia Elétrica Distribuída				
	182.0257	Atualização de equipamentos				
	182.0257.000952	Aquisição de equipamentos de tecnologia da informação		4 Investimentos	90	71.098.642
25.451	182	Energia Elétrica Distribuída				
	182.0679	Projeto de combate de perdas				
	182.0679.014798	Projeto de Combate de Perdas		4 Investimentos	90	2.440.165
25.722	182	Energia Elétrica Distribuída				
	182.0959	Implantação de sistema				
	182.0959.001573	Implantação de sistema de telecomunicação de dados e de rádio		4 Investimentos	90	6.960.758
25.752	182	Energia Elétrica Distribuída				
	182.0090	Instalação de medidor, ramal de ligação e automação				
	182.0090.000159	Aquisição de equipamentos de medição		4 Investimentos	90	32.799.006
	182.0100	Eficientização energética				
	182.0100.000281	Eficientização energética		4 Investimentos	90	28.000.000
	182.0110	Construção de subestação				
	182.0110.000526	Construção subestação alta tensão				82.875.297



ORÇAMENTO DE INVESTIMENTO

ÓRGÃO : 41000 Gabinete do Governador do Estado

UNIDADE ORÇAMENTÁRIA : 41022 CELESC Distribuição S.A.

Em R\$ 1,00

DETALHAMENTO DO CRÉDITO ORÇAMENTÁRIO

RECURSOS DE TODAS AS FONTES

FUNCIONAL		PROGRAMA / AÇÃO / SUBAÇÃO	ESF	GRUPO DE DESPESA	MD	VALOR
				4 Investimentos	90	82.875.297
182.0111		Melhoria e manutenção subestação				
182.0111.000550		Melhoria e manutenção subestação alta tensão		4 Investimentos	90	36.907.327
						36.907.327
182.0112		Ampliação subestação				
182.0112.000583		Ampliação subestação alta tensão		4 Investimentos	90	40.216.948
						40.216.948
182.0114		Construção de linha de transmissão				
182.0114.000599		Construção de linha de transmissão de alta tensão		4 Investimentos	90	265.996.003
						265.996.003
182.0192		Ampliação rede distribuição				
182.0192.000744		Ampliação rede distribuição elétrica		4 Investimentos	90	244.149.011
						244.149.011
182.0193		Melhoria e manutenção de linha alta tensão				
182.0193.000790		Melhoria e manutenção de linha alta tensão		4 Investimentos	90	12.794.284
						12.794.284
182.0209		Construção de alimentadores				
182.0209.000922		Construção de alimentadores		4 Investimentos	90	44.966.900
						44.966.900
182.0257		Atualização de equipamentos				
182.0257.014195		Aquisição de máquinas, ferramentas e equipamentos - Comercial		4 Investimentos	90	1.799.448
						1.799.448
182.0257.014196		Aquisição de máquinas, ferramentas e equipamentos - Distribuição				8.406.801



Ano Base: 2025

ORÇAMENTO DE INVESTIMENTO

ÓRGÃO : 41000 Gabinete do Governador do Estado

UNIDADE ORÇAMENTÁRIA : 41022 CELESC Distribuição S.A.

Em R\$ 1,00

DETALHAMENTO DO CRÉDITO ORÇAMENTÁRIO

RECURSOS DE TODAS AS FONTES

FUNCIONAL		PROGRAMA / AÇÃO / SUBAÇÃO	ESF	GRUPO DE DESPESA	MD	VALOR
				4 Investimentos	90	8.406.801
182.0257.014197		Aquisição de mobiliário, conforto e ferramental				4.445.394
				4 Investimentos	90	4.445.394
182.0266		Manutenção em redes distribuição				89.583.366
182.0266.000797		Manutenção em redes distribuição				89.583.366
				4 Investimentos	90	89.583.366
182.0267		Melhoria rede distribuição elétrica				116.465.504
182.0267.000812		Melhoria rede distribuição elétrica				116.465.504
				4 Investimentos	90	116.465.504
182.0272		Pesquisa e desenvolvimento				15.000.000
182.0272.000949		Pesquisa e desenvolvimento				15.000.000
				4 Investimentos	90	15.000.000
182.0607		Apropriação da mão de obra				90.846.000
182.0607.014786		Apropriação da mão de obra				90.846.000
				4 Investimentos	90	90.846.000
182.0976		Aquisição de equipamentos e materiais				10.876.185
182.0976.000923		Equipamentos especiais rede e acessórios				10.876.185
				4 Investimentos	90	10.876.185
182.1059		Serviços de ligação nova				16.527.905
182.1059.014194		Serviços de ligação nova				16.527.905
				4 Investimentos	90	16.527.905
182.1060		Aquisição de equipamentos				8.160.880
182.1060.014193		Aquisição de equipamentos de ramais de entrada				8.160.880
				4 Investimentos	90	8.160.880



Ano Base: 2025

ORÇAMENTO DE INVESTIMENTO

ÓRGÃO : 41000 Gabinete do Governador do Estado

UNIDADE ORÇAMENTÁRIA : 41022 CELESC Distribuição S.A.

Em R\$ 1,00

DETALHAMENTO DO CRÉDITO ORÇAMENTÁRIO

RECURSOS DE TODAS AS FONTES

FUNCIONAL		PROGRAMA / AÇÃO / SUBAÇÃO	ESF	GRUPO DE DESPESA	MD	VALOR
182.1141		Projeto telemedicação				
182.1141.015077		Projeto telemedicação grupo b - rede inteligente		4 Investimentos	90	51.109.596
						51.109.596
182.1142		Licenciamento ambiental				
182.1142.015078		Licenciamento ambiental		4 Investimentos	90	1.731.399
						1.731.399
182.1267		Diárias investimento				
182.1267.015761		Diárias investimento		4 Investimentos	90	835.967
						835.967
182.1284		Frete de obras				
182.1284.015861		Frete de obras		4 Investimentos	90	1.656.687
						1.656.687
TOTAL GERAL						1.306.670.000



ORÇAMENTO DE INVESTIMENTO

ÓRGÃO : 41000 Gabinete do Governador do Estado

UNIDADE ORÇAMENTÁRIA : 41022 CELESC Distribuição S.A.

Em R\$ 1,00

DETALHAMENTO DAS AÇÕES

RECURSOS DE TODAS AS FONTES

FUNCIONAL		PROGRAMA / AÇÃO / SUBAÇÃO / PRODUTO	UNIDADE MEDIDA / QUANTIDADE	CUSTO
25.122	182	Energia Elétrica Distribuída		
	182.0261	Aquisição de veículos		
	182.0261.000941	Aquisição de veículos Veículo adquirido	unidade 17	20.020.527
25.126	182	Energia Elétrica Distribuída		
	182.0257	Atualização de equipamentos		
	182.0257.000952	Aquisição de equipamentos de tecnologia da informação Equipamento adquirido	unidade 972	71.098.642
25.451	182	Energia Elétrica Distribuída		
	182.0679	Projeto de combate de perdas		
	182.0679.014798	Projeto de Combate de Perdas Rede de distribuição elétrica urbana melhorada	unidade 66.760	2.440.165
25.722	182	Energia Elétrica Distribuída		
	182.0959	Implantação de sistema		
	182.0959.001573	Implantação de sistema de telecomunicação de dados e de rádio Sistema implantado	unidade 210	6.960.758
25.752	182	Energia Elétrica Distribuída		
	182.0090	Instalação de medidor, ramal de ligação e automação		
	182.0090.000159	Aquisição de equipamentos de medição Medidor instalado	unidade 168.416	32.799.006
	182.0100	Eficientização energética		
	182.0100.000281	Eficientização energética Energia economizada	MWh/ano 9.690	28.000.000
	182.0110	Construção de subestação		
	182.0110.000526	Construção subestação alta tensão Subestação construída	unidade 3	82.875.297
	182.0111	Melhoria e manutenção subestação		
	182.0111.000550	Melhoria e manutenção subestação alta tensão Maior flexibilidade, qualidade e confiabilidade	ponto 411	36.907.327
	182.0112	Ampliação subestação		
	182.0112.000583	Ampliação subestação alta tensão Subestação ampliada	unidade 5	40.216.948
	182.0114	Construção de linha de transmissão		
182.0114.000599	Construção de linha de transmissão de alta tensão			



ORÇAMENTO DE INVESTIMENTO

ÓRGÃO : 41000 Gabinete do Governador do Estado
 UNIDADE ORÇAMENTÁRIA : 41022 CELESC Distribuição S.A.

Em R\$ 1,00

DETALHAMENTO DAS AÇÕES

RECURSOS DE TODAS AS FONTES

FUNCIONAL	PROGRAMA / AÇÃO / SUBAÇÃO / PRODUTO	UNIDADE MEDIDA /	QUANTIDADE	CUSTO
	Linha construída	km	197	265.996.003
182.0192	Ampliação rede distribuição			
182.0192.000744	Ampliação rede distribuição elétrica			
	Rede de distribuição urbana ampliada	unidade	7.051	244.149.011
182.0193	Melhoria e manutenção de linha alta tensão			
182.0193.000790	Melhoria e manutenção de linha alta tensão			
	Linha de alta tensão mantida	km	645	12.794.284
182.0209	Construção de alimentadores			
182.0209.000922	Construção de alimentadores			
	Alimentador de distribuição construído	km	1	44.966.900
182.0257	Atualização de equipamentos			
182.0257.014195	Aquisição de máquinas, ferramentas e equipamentos - Comercial			
	Equipamento adquirido	unidade	80	1.799.448
182.0257.014196	Aquisição de máquinas, ferramentas e equipamentos - Distribuição			
	Equipamento adquirido	unidade	150	8.406.801
182.0257.014197	Aquisição de mobiliário, conforto e ferramental			
	Equipamento adquirido	unidade	200	4.445.394
182.0266	Manutenção em redes distribuição			
182.0266.000797	Manutenção em redes distribuição			
	Rede de distribuição mantida	unidade	27.449	89.583.366
182.0267	Melhoria rede distribuição elétrica			
182.0267.000812	Melhoria rede distribuição elétrica			
	Rede de distribuição elétrica urbana melhorada	unidade	3.187	116.465.504
182.0272	Pesquisa e desenvolvimento			
182.0272.000949	Pesquisa e desenvolvimento			
	Programa gerenciado	unidade	24	15.000.000
182.0607	Apropriação da mão de obra			
182.0607.014786	Apropriação da mão de obra			
	Rede de distribuição ampliada	%	7	90.846.000
182.0976	Aquisição de equipamentos e materiais			
182.0976.000923	Equipamentos especiais rede e acessórios			
	Equipamento e material adquirido	unidade	374	10.876.185
182.1059	Serviços de ligação nova			
182.1059.014194	Serviços de ligação nova			



Ano Base: 2025

ORÇAMENTO DE INVESTIMENTO

ÓRGÃO : 41000 Gabinete do Governador do Estado

UNIDADE ORÇAMENTÁRIA : 41022 CELESC Distribuição S.A.

Em R\$ 1,00

DETALHAMENTO DAS AÇÕES

RECURSOS DE TODAS AS FONTES

FUNCIONAL		PROGRAMA / AÇÃO / SUBAÇÃO / PRODUTO	UNIDADE MEDIDA / QUANTIDADE	CUSTO
		Unidade comercial	unidade 96.345	16.527.905
182.1060		Aquisição de equipamentos		
182.1060.014193		Aquisição de equipamentos de ramais de entrada		
		Cabos adquiridos	m 826.980	8.160.880
182.1141		Projeto telemedicação		
182.1141.015077		Projeto telemedicação grupo b - rede inteligente		
		Programa gerenciado	unidade 78.600	51.109.596
182.1142		Licenciamento ambiental		
182.1142.015078		Licenciamento ambiental		
		Meio ambiente preservado	unidade 36	1.731.399
182.1267		Diárias investimento		
182.1267.015761		Diárias investimento		
		Serviço realizado	unidade 2.230	835.967
182.1284		Frete de obras		
182.1284.015861		Frete de obras		
		Frete contratado	km 245.250	1.656.687
			TOTAL	1.306.670.000



Ano Base: 2025

ORÇAMENTO DE INVESTIMENTO

ÓRGÃO : 41000 Gabinete do Governador do Estado
UNIDADE ORÇAMENTÁRIA : 41025 Companhia Catarinense de Águas e Saneamento

Em R\$ 1,00

TOTAL DA UNIDADE**336.386.392**

QUADRO SÍNTESE POR FUNÇÃO

17 Saneamento

336.386.392

QUADRO SÍNTESE POR SUBFUNÇÃO

512 Saneamento Básico Urbano

336.386.392

QUADRO SÍNTESE POR PROGRAMA

0360 Abastecimento de Água

134.295.669

0365 Esgoto Sanitário

200.942.533

0370 Modernização da CASAN

1.148.190

QUADRO SÍNTESE POR FONTES DE FINANCIAMENTOS

6.110.000.000 Recursos do Orçamento de Investimento - Geração Própria

336.386.392



Ano Base: 2025

ORÇAMENTO DE INVESTIMENTO

ÓRGÃO : 41000 Gabinete do Governador do Estado
 UNIDADE ORÇAMENTÁRIA : 41025 Companhia Catarinense de Águas e Saneamento

Em R\$ 1,00

DETALHAMENTO DO CRÉDITO ORÇAMENTÁRIO

RECURSOS DE TODAS AS FONTES

FUNCIONAL		PROGRAMA / AÇÃO / SUBAÇÃO	ESF	GRUPO DE DESPESA	MD	VALOR
17.512	360	Abastecimento de Água				
	360.1151	Obras de melhorias no sistema de água e esgoto				
	360.1151.013057	Expansão, melhoria e ampliação das estruturas de distribuição de água tratada		4 Investimentos	90	39.056.556
	360.1151.014725	Expansão, melhoria e ampliação das captações de água bruta		4 Investimentos	90	20.708.790
	360.1151.014727	Expansão, melhoria e ampliação das estações de tratamento de água		4 Investimentos	90	74.530.323
17.512	365	Esgoto Sanitário				
	365.1151	Obras de melhorias no sistema de água e esgoto				
	365.1151.014731	Expansão, melhoria e ampliação das estações de tratamento de esgoto		4 Investimentos	90	194.469.963
	365.1151.015793	Expansão, melhorias e ampliação das estruturas de coleta de esgoto		4 Investimentos	90	6.390.570
	365.1151.015794	Expansão, melhorias e ampliação das estruturas de destinação final dos efluentes tratados		4 Investimentos	90	82.000
17.512	370	Modernização da CASAN				
	370.1287	Melhorias e adequações				
	370.1287.015796	Melhorias e adequações de natureza operacional		4 Investimentos	90	1.148.190



Ano Base: 2025

ORÇAMENTO DE INVESTIMENTO

ÓRGÃO : 41000 Gabinete do Governador do Estado

UNIDADE ORÇAMENTÁRIA : 41025 Companhia Catarinense de Águas e Saneamento

Em R\$ 1,00

DETALHAMENTO DO CRÉDITO ORÇAMENTÁRIO

RECURSOS DE TODAS AS FONTES

FUNCIONAL	PROGRAMA / AÇÃO / SUBAÇÃO	ESF	GRUPO DE DESPESA	MD	VALOR
TOTAL GERAL					336.386.392



Ano Base: 2025

ORÇAMENTO DE INVESTIMENTO

ÓRGÃO : 41000 Gabinete do Governador do Estado
 UNIDADE ORÇAMENTÁRIA : 41025 Companhia Catarinense de Águas e Saneamento

Em R\$ 1,00

DETALHAMENTO DAS AÇÕES

RECURSOS DE TODAS AS FONTES

FUNCIONAL		PROGRAMA / AÇÃO / SUBAÇÃO / PRODUTO	UNIDADE MEDIDA / QUANTIDADE	CUSTO
17.512	360	Abastecimento de Água		
	360.1151	Obras de melhorias no sistema de água e esgoto		
	360.1151.013057	Expansão, melhoria e ampliação das estruturas de distribuição de água tratada Obra executada	unidade 1	39.056.556
	360.1151.014725	Expansão, melhoria e ampliação das captações de água bruta Obra executada	unidade 50	20.708.790
17.512	365	Esgoto Sanitário		
	365.1151	Obras de melhorias no sistema de água e esgoto		
	365.1151.014731	Expansão, melhoria e ampliação das estações de tratamento de esgoto Obra executada	unidade 50	194.469.963
	365.1151.015793	Expansão, melhorias e ampliação das estruturas de coleta de esgoto Obra executada	unidade 100	6.390.570
17.512	370	Modernização da CASAN		
	370.1287	Melhorias e adequações		
	370.1287.015796	Melhorias e adequações de natureza operacional Programa implantado	unidade 100	1.148.190
TOTAL				336.386.392



Ano Base: 2025

ORÇAMENTO DE INVESTIMENTO

ÓRGÃO : 41000 Gabinete do Governador do Estado
UNIDADE ORÇAMENTÁRIA : 41028 Companhia de Gás de Santa Catarina

Em R\$ 1,00

TOTAL DA UNIDADE**81.434.288**

QUADRO SÍNTESE POR FUNÇÃO

25 Energia

81.434.288

QUADRO SÍNTESE POR SUBFUNÇÃO

753 Petróleo

81.434.288

QUADRO SÍNTESE POR PROGRAMA

0190 Expansão do Gás Natural

81.434.288

QUADRO SÍNTESE POR FONTES DE FINANCIAMENTOS

6.110.000.000 Recursos do Orçamento de Investimento - Geração Própria

81.434.288



Ano Base: 2025

ORÇAMENTO DE INVESTIMENTO

ÓRGÃO : 41000 Gabinete do Governador do Estado
 UNIDADE ORÇAMENTÁRIA : 41028 Companhia de Gás de Santa Catarina

Em R\$ 1,00

DETALHAMENTO DO CRÉDITO ORÇAMENTÁRIO

RECURSOS DE TODAS AS FONTES

FUNCIONAL		PROGRAMA / AÇÃO / SUBAÇÃO	ESF	GRUPO DE DESPESA	MD	VALOR
25.753	190	Expansão do Gás Natural				
	190.1096	Expansão de rede de distribuição de gás natural				
	190.1096.011510	Ligações de novos clientes e pequenas extensões de rede		4 Investimentos	90	7.592.885
	190.1096.013508	Extensões de rede de gás natural - outros projetos		4 Investimentos	90	19.730.810
	190.1096.014744	Expansão de rede de distribuição de gás natural - redes isoladas		4 Investimentos	90	19.848.040
	190.1096.014745	Expansão de rede de distribuição de gás natural - projetos urbanos		4 Investimentos	90	17.563.036
	190.1096.015409	Extensão de rede de gás natural - projetos operação		4 Investimentos	90	16.699.517
TOTAL GERAL						81.434.288



Ano Base: 2025

ORÇAMENTO DE INVESTIMENTO

ÓRGÃO : 41000 Gabinete do Governador do Estado
 UNIDADE ORÇAMENTÁRIA : 41028 Companhia de Gás de Santa Catarina

Em R\$ 1,00

DETALHAMENTO DAS AÇÕES

RECURSOS DE TODAS AS FONTES

FUNCIONAL		PROGRAMA / AÇÃO / SUBAÇÃO / PRODUTO	UNIDADE MEDIDA / QUANTIDADE	CUSTO
25.753	190	Expansão do Gás Natural		
	190.1096	Expansão de rede de distribuição de gás natural		
	190.1096.011510	Ligações de novos clientes e pequenas extensões de rede		
		Rede de distribuição de gás natural	km 2	7.592.885
	190.1096.013508	Extensões de rede de gás natural - outros projetos		
		Rede de distribuição de gás natural	km 5	19.730.810
	190.1096.014744	Expansão de rede de distribuição de gás natural - redes isoladas		
		Rede de distribuição de gás natural	km 32	19.848.040
	190.1096.014745	Expansão de rede de distribuição de gás natural - projetos urbanos		
		Rede de distribuição de gás natural	km 19	17.563.036
	190.1096.015409	Extensão de rede de gás natural - projetos operação		
		Rede de distribuição de gás natural	km 35	16.699.517
TOTAL				81.434.288



Ano Base: 2025

ORÇAMENTO DE INVESTIMENTO

ÓRGÃO : 41000 Gabinete do Governador do Estado
 UNIDADE ORÇAMENTÁRIA : 41029 Agência de Fomento do Estado de Santa Catarina S.A.

Em R\$ 1,00

TOTAL DA UNIDADE**550.000.000**

QUADRO SÍNTESE POR FUNÇÃO

23 Comércio e Serviços

550.000.000

QUADRO SÍNTESE POR SUBFUNÇÃO

694 Serviços Financeiros

550.000.000

QUADRO SÍNTESE POR PROGRAMA

0200 Competitividade e Excelência Econômica

550.000.000

QUADRO SÍNTESE POR FONTES DE FINANCIAMENTOS

6.210.000.000 Recursos para aumento do patrimônio líquido - tesouro

50.000.000

6.990.000.000 Outros recursos de longo prazo - outras fontes

500.000.000



Ano Base: 2025

ORÇAMENTO DE INVESTIMENTO

ÓRGÃO : 41000 Gabinete do Governador do Estado

UNIDADE ORÇAMENTÁRIA : 41029 Agência de Fomento do Estado de Santa Catarina S.A.

Em R\$ 1,00

DETALHAMENTO DO CRÉDITO ORÇAMENTÁRIO

RECURSOS DE TODAS AS FONTES

FUNCIONAL		PROGRAMA / AÇÃO / SUBAÇÃO	ESF	GRUPO DE DESPESA	MD	VALOR
23.694	200	Competitividade e Excelência Econômica				
	200.0385	Apoio creditício				
	200.0385.010278	Apoio creditício às micro e pequenas empresas - BADESC		4 Investimentos	90	150.000.000
	200.0385.010281	Apoio creditício às empresas de médio e grande porte - BADESC		4 Investimentos	90	150.000.000
	200.0385.010283	Apoio creditício ao sistema de microcrédito - BADESC		4 Investimentos	90	50.000.000
	200.0385.010287	Apoio creditício ao desenvolvimento dos municípios - BADESC		4 Investimentos	90	150.000.000
	200.1296	Ampliação de fundo de aval				
	200.1296.015128	Ampliação do Fundo de Aval do Estado de Santa Catarina - FAE/SC		4 Investimentos	90	50.000.000
TOTAL GERAL						550.000.000



Ano Base: 2025

ORÇAMENTO DE INVESTIMENTO

ÓRGÃO : 41000 Gabinete do Governador do Estado

UNIDADE ORÇAMENTÁRIA : 41029 Agência de Fomento do Estado de Santa Catarina S.A.

Em R\$ 1,00

DETALHAMENTO DAS AÇÕES

RECURSOS DE TODAS AS FONTES

FUNCIONAL		PROGRAMA / AÇÃO / SUBAÇÃO / PRODUTO	UNIDADE MEDIDA /	QUANTIDADE	CUSTO
23.694	200	Competitividade e Excelência Econômica			
	200.0385	Apoio creditício			
	200.0385.010278	Apoio creditício às micro e pequenas empresas - BADESC			
		Operação de crédito realizada	unidade	478	150.000.000
	200.0385.010281	Apoio creditício às empresas de médio e grande porte - BADESC			
		Operação de crédito realizada	unidade	79	150.000.000
	200.0385.010283	Apoio creditício ao sistema de microcrédito - BADESC			
		Operação de crédito realizada	unidade	2	50.000.000
	200.0385.010287	Apoio creditício ao desenvolvimento dos municípios - BADESC			
		Operação de crédito realizada	unidade	32	150.000.000
	200.1296	Ampliação de fundo de aval			
	200.1296.015128	Ampliação do Fundo de Aval do Estado de Santa Catarina - FAE/SC			
		Aporte realizado	unidade	1	50.000.000
TOTAL					550.000.000



Ano Base: 2025

ORÇAMENTO DE INVESTIMENTO

ÓRGÃO : 41000 Gabinete do Governador do Estado
 UNIDADE ORÇAMENTÁRIA : 41067 Companhia Hidromineral Caldas da Imperatriz

Em R\$ 1,00

TOTAL DA UNIDADE**5.700.000**

QUADRO SÍNTESE POR FUNÇÃO

23 Comércio e Serviços

5.700.000

QUADRO SÍNTESE POR SUBFUNÇÃO

695 Turismo

5.700.000

QUADRO SÍNTESE POR PROGRAMA

0640 Desenvolvimento e Promoção do Turismo Catarinense

5.700.000

QUADRO SÍNTESE POR FONTES DE FINANCIAMENTOS

6.210.000.000 Recursos para aumento do patrimônio líquido - tesouro

5.700.000

ORÇAMENTO DE INVESTIMENTO

ÓRGÃO : 41000 Gabinete do Governador do Estado
 UNIDADE ORÇAMENTÁRIA : 41067 Companhia Hidromineral Caldas da Imperatriz

Em R\$ 1,00

DETALHAMENTO DO CRÉDITO ORÇAMENTÁRIO

RECURSOS DE TODAS AS FONTES

FUNCIONAL		PROGRAMA / AÇÃO / SUBAÇÃO	ESF	GRUPO DE DESPESA	MD	VALOR
23.695	640	Desenvolvimento e Promoção do Turismo Catarinense	I	4 Investimentos	90	5.700.000
	640.1204	Revitalização de instalações				
	640.1204.015226	Reforma e revitalização das instalações prediais - HIDROCALDAS				
TOTAL GERAL						5.700.000



Ano Base: 2025

ORÇAMENTO DE INVESTIMENTO

ÓRGÃO : 41000 Gabinete do Governador do Estado
UNIDADE ORÇAMENTÁRIA : 41067 Companhia Hidromineral Caldas da Imperatriz

Em R\$ 1,00

DETALHAMENTO DAS AÇÕES

RECURSOS DE TODAS AS FONTES

FUNCIONAL		PROGRAMA / AÇÃO / SUBAÇÃO / PRODUTO	UNIDADE MEDIDA / QUANTIDADE	CUSTO
23.695	640	Desenvolvimento e Promoção do Turismo Catarinense		
	640.1204	Revitalização de instalações		
	640.1204.015226	Reforma e revitalização das instalações prediais - HIDROCALDAS		
		Obra executada	unidade 1	5.700.000
			TOTAL	5.700.000

Pág. 50 de 55 - Documento assinado digitalmente. Para conferência, acesse o site <https://portal.sgpe.sea.sc.gov.br/portal-externo> e informe o processo SEI 00013643/2024 e o código HP7Z551P.



Ano Base: 2025

ORÇAMENTO DE INVESTIMENTO

ÓRGÃO : 41000 Gabinete do Governador do Estado

UNIDADE ORÇAMENTÁRIA : 41068 Sapiens Parque S.A.

Em R\$ 1,00

TOTAL DA UNIDADE**5.000.000**

QUADRO SÍNTESE POR FUNÇÃO

19 Ciência e Tecnologia

5.000.000

QUADRO SÍNTESE POR SUBFUNÇÃO

126 Tecnologia da Informação

5.000.000

QUADRO SÍNTESE POR PROGRAMA

0230 CTI - Fomento à Ciência, Tecnologia e Inovação

5.000.000

QUADRO SÍNTESE POR FONTES DE FINANCIAMENTOS

6.210.000.000 Recursos para aumento do patrimônio líquido - tesouro

5.000.000

ORÇAMENTO DE INVESTIMENTO

ÓRGÃO : 41000 Gabinete do Governador do Estado

UNIDADE ORÇAMENTÁRIA : 41068 Sapiens Parque S.A.

Em R\$ 1,00

DETALHAMENTO DO CRÉDITO ORÇAMENTÁRIO

RECURSOS DE TODAS AS FONTES

FUNCIONAL		PROGRAMA / AÇÃO / SUBAÇÃO	ESF	GRUPO DE DESPESA	MD	VALOR
19.126	230	CTI - Fomento à Ciência, Tecnologia e Inovação	I	4 Investimentos	90	
	230.0239	Manutenção de serviços				
	230.0239.015230	Modernização da infraestrutura do SAPIENS PARQUE				5.000.000
TOTAL GERAL						5.000.000



Ano Base: 2025

ORÇAMENTO DE INVESTIMENTO

ÓRGÃO : 41000 Gabinete do Governador do Estado

UNIDADE ORÇAMENTÁRIA : 41068 Sapiens Parque S.A.

Em R\$ 1,00

DETALHAMENTO DAS AÇÕES

RECURSOS DE TODAS AS FONTES

FUNCIONAL		PROGRAMA / AÇÃO / SUBAÇÃO / PRODUTO	UNIDADE MEDIDA / QUANTIDADE	CUSTO
19.126	230	CTI - Fomento à Ciência, Tecnologia e Inovação		
	230.0239	Manutenção de serviços		
	230.0239.015230	Modernização da infraestrutura do SAPIENS PARQUE		
		Unidade mantida	unidade 1	5.000.000
			TOTAL	5.000.000



Ano Base: 2025

ORÇAMENTO DE INVESTIMENTO		Em R\$ 1,00
ÓRGÃO : 44000 Secretaria de Estado da Agricultura - SAR		
TOTAL DO ÓRGÃO		1.450.000
QUADRO SÍNTESE POR FUNÇÃO		
20	Agricultura	1.450.000
QUADRO SÍNTESE POR SUBFUNÇÃO		
605	Abastecimento	1.450.000
QUADRO SÍNTESE POR PROGRAMA		
0320	Agricultura Catarinense	1.450.000
QUADRO SÍNTESE POR UNIDADES ORÇAMENTÁRIAS		
44024	Centrais de Abastecimento do Estado de Santa Catarina S.A.	1.450.000
QUADRO SÍNTESE POR FONTES DE FINANCIAMENTOS		
6.210.000.000	Recursos para aumento do patrimônio líquido - tesouro	1.450.000



Ano Base: 2025

ORÇAMENTO DE INVESTIMENTO

ÓRGÃO : 44000 Secretaria de Estado da Agricultura - SAR
UNIDADE ORÇAMENTÁRIA : 44024 Centrais de Abastecimento do Estado de Santa Catarina S.A.

Em R\$ 1,00

TOTAL DA UNIDADE**1.450.000**

QUADRO SÍNTESE POR FUNÇÃO

20 Agricultura

1.450.000

QUADRO SÍNTESE POR SUBFUNÇÃO

605 Abastecimento

1.450.000

QUADRO SÍNTESE POR PROGRAMA

0320 Agricultura Catarinense

1.450.000

QUADRO SÍNTESE POR FONTES DE FINANCIAMENTOS

6.210.000.000 Recursos para aumento do patrimônio líquido - tesouro

1.450.000

ORÇAMENTO DE INVESTIMENTO

ÓRGÃO : 44000 Secretaria de Estado da Agricultura - SAR
UNIDADE ORÇAMENTÁRIA : 44024 Centrais de Abastecimento do Estado de Santa Catarina S.A.

Em R\$ 1,00

DETALHAMENTO DO CRÉDITO ORÇAMENTÁRIO

RECURSOS DE TODAS AS FONTES

FUNCIONAL		PROGRAMA / AÇÃO / SUBAÇÃO	ESF	GRUPO DE DESPESA	MD	VALOR
20.605	320	Agricultura Catarinense				
	320.1207	Execução de projetos				
	320.1207.014062	Reforma e ampliação da infraestrutura - CEASA	I	4 Investimentos	90	1.450.000
						1.450.000
TOTAL GERAL						1.450.000



Ano Base: 2025

ORÇAMENTO DE INVESTIMENTO

ÓRGÃO : 44000 Secretaria de Estado da Agricultura - SAR

UNIDADE ORÇAMENTÁRIA : 44024 Centrais de Abastecimento do Estado de Santa Catarina S.A.

Em R\$ 1,00

DETALHAMENTO DAS AÇÕES

RECURSOS DE TODAS AS FONTES

FUNCIONAL		PROGRAMA / AÇÃO / SUBAÇÃO / PRODUTO	UNIDADE MEDIDA / QUANTIDADE	CUSTO
20.605	320	Agricultura Catarinense		
	320.1207	Execução de projetos		
	320.1207.014062	Reforma e ampliação da infraestrutura - CEASA		
		Projeto executado	unidade 6	1.450.000
			TOTAL	1.450.000



Assinaturas do documento



Código para verificação: **HP7Z551P**

Este documento foi assinado digitalmente pelos seguintes signatários nas datas indicadas:



MARILISA BOEHM (CPF: 511.XXX.599-XX) em 27/09/2024 às 19:04:05

Emitido por: "SGP-e", emitido em 05/01/2023 - 18:48:04 e válido até 05/01/2123 - 18:48:04.

(Assinatura do sistema)

Para verificar a autenticidade desta cópia, acesse o link <https://portal.sgpe.sea.sc.gov.br/portal-externo/conferencia-documento/U0VGXzY5NjRfMDAwMTM2NDNfMTM2NjFfMjAyNF9lUDdaNTUxUA==> ou o site

<https://portal.sgpe.sea.sc.gov.br/portal-externo> e informe o processo **SEF 00013643/2024** e o código **HP7Z551P** ou aponte a câmera para o QR Code presente nesta página para realizar a conferência.



**ESTADO DE SANTA CATARINA
SECRETARIA DE ESTADO DA FAZENDA
DIRETORIA DE PLANEJAMENTO ORÇAMENTÁRIO**

ANEXO II

***Demonstrativo de Efeito de Isenções, Anistias, Remissões,
Subsídios e Benefícios de Natureza Financeira, Tributária e
Creditícia sobre as Receitas e Despesas***





1. Demonstrativo regionalizado

Em cumprimento ao disposto no art. 165, §5º da Constituição Federal, foi elaborado o presente documento, que acompanha a proposta orçamentária relativa ao ano de 2025, contendo o demonstrativo regionalizado dos efeitos sobre as receitas e despesas decorrentes de isenções, anistias, remissões, subsídios e benefícios de natureza financeira, tributária e creditícia.

Vale ressaltar que a renúncia apresentada abrange apenas os benefícios fiscais autônomos, ou seja, aqueles concedidos pelo Estado de Santa Catarina relativos aos tributos de sua competência. Assim, as hipóteses de imunidade e não incidência, por estarem fora do campo da incidência tributária, não são consideradas uma renúncia, haja vista que o ente federativo não está deixando de arrecadar, e sim deixando de efetuar a cobrança do imposto em virtude das limitações impostas pelo texto constitucional ou pela Legislação Nacional.

É importante destacar que a estimativa de renúncia ora apresentada tem caráter eminentemente técnico, vale dizer, somente se realizará caso as operações mercantis sujeitas a tributação efetivamente ocorram, tal como estimado. Se os benefícios fiscais discriminados no documento fossem revogados, isso não significaria que a arrecadação simplesmente aumentaria. Isso porque, as operações mercantis poderiam simplesmente não acontecer em virtude da tendência de migração das empresas para outras unidades da Federação, onde a carga tributária efetiva é mais atrativa.

1.1. Fontes de dados

O presente relatório é baseado em duas informações: a estimativa de renúncia de receitas, consoante a Lei de Diretrizes Orçamentárias - LDO, e a previsão da arrecadação dos tributos para o ano de 2025.

Parte da estimativa de renúncia de receita, principalmente em relação aos benefícios em que os contribuintes precisam entregar uma declaração, é obtida diretamente do Sistema de Administração Tributária. Em relação a esses, o valor da renúncia fiscal pode ser alocado para uma determinada região a partir do local do estabelecimento do contribuinte beneficiado.



Contudo, existe uma parcela da renúncia que é calculada a partir de dados externos (IBGE, EPAGRI, etc.), principalmente em virtude de alguma limitação tecnológica ou pelo fato de que o investimento em tal controle se mostra deveras oneroso em face do benefício alcançado (incentivos de pouca expressão financeira).

1.2. Classificação dos benefícios fiscais

Os benefícios fiscais em Santa Catarina podem ser classificados em:

- **Isenção:** hipótese de exclusão do crédito tributário;
- **Subsídio:** consiste em um apoio monetário concedido por uma entidade (instituição ou pessoa) a outra entidade individual ou coletiva, no sentido de fomentar o desenvolvimento de uma determinada atividade desta ou o desenvolvimento da própria.
- **Alteração de alíquota ou redução da base de cálculo:** Hipótese de exclusão parcial do crédito tributário nos percentuais estabelecidos no ato normativo do benefício;
- **Crédito presumido:** Consiste na atribuição de determinado percentual de crédito sobre suas operações, quando da apuração mensal do imposto a recolher. Esse crédito pode ser concedido em substituição aos créditos efetivos ou adicionalmente a estes.
- **Remissão:** na hipótese de extinção do crédito tributário, após o lançamento do tributo.
- **Outros benefícios:** são benefícios que não podem ser classificados nas categorias anteriores.

1.3. Demonstrativo regionalizado do impacto sobre as receitas e despesas

A tabela a seguir mostra a distribuição regional do impacto das renúncias constantes na Lei n. 19.039/2024 (LDO 2025) e sua representatividade em relação à projeção de receita tributária (coluna “% REC. TRIB”) e à despesa total (coluna “% DESP. TOT.”) para o ano de 2025.

A previsão da receita tributária total para 2025, excluindo as transferências constitucionais, segundo a Lei de Diretrizes Orçamentária -



LDO/2025¹, é de R\$ 34.180.474.501,00. Trata-se somente da parcela dos tributos de competência estadual que fica com o Estado, excluindo-se, portanto, a parcela dos Municípios. Já a projeção de despesas totais do Estado para aquele ano foi fixada em R\$ 46.663.063.048,00.

GERÊNCIA REGIONAL	PROJEÇÃO DE RENÚNCIA LDO 2025	% REC. TRIB.	% DESP. TOTAL
GERÊNCIA REGIONAL DE FLORIANOPOLIS	1.560.039.585,27	4,6%	3,3%
GERÊNCIA REGIONAL DE ITAJAI	9.017.145.663,39	26,4%	19,3%
GERÊNCIA REGIONAL DE BLUMENAU	2.343.737.592,71	6,9%	5,0%
GERÊNCIA REGIONAL DE RIO DO SUL	405.447.370,56	1,2%	0,9%
GERÊNCIA REGIONAL DE JOINVILLE	6.014.077.562,13	17,6%	12,9%
GERÊNCIA REGIONAL DE CAÇADOR	325.895.292,95	1,0%	0,7%
GERÊNCIA REGIONAL DE JOACABA	897.685.625,08	2,6%	1,9%
GERÊNCIA REGIONAL DE CHAPECÓ	1.486.038.299,21	4,3%	3,2%
GERÊNCIA REGIONAL DE CURITIBANOS	65.155.582,73	0,2%	0,1%
GERÊNCIA REGIONAL DE LAGES	110.724.951,43	0,3%	0,2%
GERÊNCIA REGIONAL DE TUBARÃO	538.682.529,11	1,6%	1,2%
GERÊNCIA REGIONAL DE CRICIUMA	678.922.527,35	2,0%	1,5%
GERÊNCIA REGIONAL DE SÃO MIGUEL DO OESTE	407.971.870,31	1,2%	0,9%
GERÊNCIA REGIONAL DE MAFRA	382.048.140,67	1,1%	0,8%
GERÊNCIA REGIONAL DE ARARANGUA	156.453.807,84	0,5%	0,3%
TOTAL	24.390.026.400,74	70,9%	51,9%

As tabelas a seguir mostram o impacto das renúncias sobre as receitas tributárias e as despesas totais, segregados por Gerência Regional da Fazenda Estadual (GERFE) e tipo de benefício fiscal.

Vale ressaltar que a distribuição da renúncia por gerência regional é possível de ser feita com precisão com os créditos presumidos, que representam a maior parte da renúncia do estado (75%). Sendo assim, para apuração da distribuição da renúncia dos demais tipos de benefícios fiscais, usou-se a mesma proporção usada para os créditos presumidos.

¹ <https://portal.doe.sea.sc.gov.br/repositorio/2024/20240809/Jornal/22327.pdf>

TIPO DE BENEFÍCIO	² 1ª GERFE - FLORIANOPOLIS	% REC.	% DESP	2ª GERFE - ITAJAI ³	% REC.	% DESP	3ª GERFE - BLUMENAU ⁴	% REC.	% DESP
Remissão	1.681.264,58	0,00%	0,00%	9.717.835,19	0,03%	0,02%	2.525.860,90	0,01%	0,01%
Subsídio	1.528.473,95	0,00%	0,00%	8.834.693,92	0,03%	0,02%	2.296.314,71	0,01%	0,00%
Crédito presumido	1.175.234.775,53	3,44%	2,52%	6.792.945.037,86	19,87%	14,56%	1.765.623.096,80	5,17%	3,78%
Isenção	143.810.862,74	0,42%	0,31%	831.237.559,32	2,43%	1,78%	216.055.367,07	0,63%	0,46%
Alteração de alíquota ou modificação da base de cálculo	221.119.451,91	0,65%	0,47%	1.278.086.995,82	3,74%	2,74%	332.200.526,72	0,97%	0,71%
Outros benefícios	16.664.756,57	0,05%	0,04%	96.323.541,28	0,28%	0,21%	25.036.426,51	0,07%	0,05%
TOTAL	1.560.039.585,27	4,56%	3,34%	9.017.145.663,39	26,38%	19,32%	2.343.737.592,71	6,86%	5,02%

² Municípios abrangidos pela Gerência de Florianópolis: Florianópolis, Águas Mornas, Alfredo Wagner, Angelina, Anitápolis, Antônio Carlos, Biguaçu, Governador Celso Ramos, Palhoça, Rancho Queimado, Santo Amaro da Imperatriz, São Bonifácio, São José e São Pedro de Alcântara.

³ Municípios abrangidos pela Gerência de Itajaí: Itajaí, Balneário Camboriú, Bombinhas, Botuvera, Brusque, Camboriu, Canelinha, Guabiruba, Ilhota, Itapema, Luiz Alves, Major Gercino, Navegantes, Nova Trento, Penha, Balneário de Piçarras, Porto Belo, São João Batista e Tijucas.

⁴ Municípios abrangidos pela Gerência de Blumenau: Blumenau, Apiúna, Ascurra, Benedito Novo, Doutor Pedrinho, Gaspar, Indaial, Pomerode, Rio dos Cedros, Rodeio, Timbó.

TIPO DE BENEFÍCIO	4ª GERFE - RIO DO SUL ⁵	% REC.	% DESP	5ª GERFE - JOINVILLE ⁶	% REC.	% DESP	6ª GERFE - CAÇADOR ⁷	% REC.	% DESP
Remissão	436.953,21	0,00%	0,00%	6.481.409,61	0,02%	0,01%	351.219,43	0,00%	0,00%
Subsídio	397.243,60	0,00%	0,00%	5.892.389,50	0,02%	0,01%	319.301,17	0,00%	0,00%
Crédito presumido	305.438.306,84	0,89%	0,65%	4.530.624.197,28	13,26%	9,71%	245.508.822,38	0,72%	0,53%
Isenção	37.375.805,53	0,11%	0,08%	554.402.395,27	1,62%	1,19%	30.042.367,95	0,09%	0,06%
Alteração de alíquota ou modificação da base de cálculo	57.467.965,05	0,17%	0,12%	852.433.199,04	2,49%	1,83%	46.192.282,07	0,14%	0,10%
Outros benefícios	4.331.096,34	0,01%	0,01%	64.243.971,43	0,19%	0,14%	3.481.299,95	0,01%	0,01%
TOTAL	405.447.370,56	1,19%	0,87%	6.014.077.562,13	17,60%	12,89%	325.895.292,95	0,95%	0,70%

⁵ Municípios abrangidos pela Gerência de Rio do Sul: Rio do Sul, Agrolândia, Agronômica, Atalanta, Aurora, Braço Do Trombudo, Chapadão do Lageado, Dona Emma, Ibirama, Imbuia, Ituporanga, José Boiteux, Laurentino, Leoberto Leal, Lontras, Mirim Doce, Petrolândia, Pouso Redondo, Presidente Getúlio, Presidente Nereu, Rio do Campo, Rio do Oeste, Salete, Santa Terezinha, Taió, Trombudo Central, Vidal Ramos, Vitor Meireles e Witmarsum.

⁶ Municípios abrangidos pela Gerência de Joinville: Joinville, Araquari, Balneário Barra do Sul, Barra Velha, Corupá, Garuva, Guaramirim, Itapoá, Jaraguá do Sul, Massaranduba, São Francisco do Sul, São João do Itaperiú e Schroeder.

⁷ Municípios abrangidos pela Gerência de Caçador: Caçador, Arroio Trinta, Calmon, Fraiburgo, Iomerê, Lebon Regis, Macieira, Matos Costa, Pinheiro Preto, Porto União, Rio das Antas, Salto Veloso, Timbó Grande e Videira.

TIPO DE BENEFÍCIO	7ª GERFE - JOACABA ⁸	% REC.	% DESP	8ª GERFE - CHAPECÓ ⁹	% REC.	% DESP	9ª GERFE - CURITIBANOS ¹⁰	% REC.	% DESP
Remissão	967.441,50	0,00%	0,00%	1.601.512,92	0,00%	0,00%	70.218,59	0,00%	0,00%
Subsídio	879.521,97	0,00%	0,00%	1.455.969,99	0,00%	0,00%	63.837,23	0,00%	0,00%
Crédito presumido	676.259.355,25	1,98%	1,45%	1.119.486.905,00	3,28%	2,40%	49.084.079,25	0,14%	0,11%
Isenção	82.752.351,56	0,24%	0,18%	136.989.119,95	0,40%	0,29%	6.006.309,49	0,02%	0,01%
Alteração de alíquota ou modificação da base de cálculo	127.237.638,89	0,37%	0,27%	210.630.536,14	0,62%	0,45%	9.235.128,95	0,03%	0,02%
Outros benefícios	9.589.315,91	0,03%	0,02%	15.874.255,20	0,05%	0,03%	696.009,21	0,00%	0,00%
TOTAL	897.685.625,08	2,63%	1,92%	1.486.038.299,21	4,35%	3,18%	65.155.582,73	0,19%	0,14%

⁸ Municípios abrangidos pela Gerência de Joaçaba: Joaçaba, Abdon Batista, Água Doce, Alto Bela Vista, Arabutã, Brunópolis, Campos Novos, Capinzal, Catanduvas, Celso Ramos, Concórdia, Erval Velho, Herval D'oeste, Ibiã, Ibicaré, Ipira, Irani, Jaborá, Lacerdópolis, Lindóia Do Sul, Luzerna, Monte Carlo, Ouro, Peritiba, Piratuba, Presidente Castelo Branco, Tangará, Treze Tilias, Vargem, Vargem Bonita e Zortéa.

⁹ Municípios abrangidos pela Gerência de Chapecó: Chapecó, Abelardo Luz, Águas de Chapecó, Águas Frias, Arvoredo, Bom Jesus, Bom Jesus do Oeste, Caibí, Campo Erê, Caxambu do Sul, Cordilheira Alta, Coronel Freitas, Coronel Martins, Cunha Porã, Cunhataí, Entre Rios, Faxinal dos Guedes, Flor do Sertão, Formosa do Sul, Galvão, Guatambú, Ipuacú, Ipumirim, Iraceminha, Irati, Itá, Jardinópolis, Jupia, Lajeado Grande, Maravilha, Marema, Modelo, Nova Erechim, Nova Itaberaba, Novo Horizonte, Ouro Verde, Paial, Palmitos, Passos Maia, Pinhalzinho, Planalto Alegre, Ponte Serrada, Quilombo, Saltinho, Santa Terezinha do Progresso, Santiago do Sul, São Bernardino, São Carlos, São Domingos, São Lourenço d'Oeste, São Miguel da Boa Vista, Saudades, Seara, Serra Alta, Sul Brasil, Tigrinhos, União do Oeste, Vargeão, Xanxerê, Xavantina e Xaxim.

¹⁰ Municípios abrangidos pela Gerência de Curitiba: Curitiba, Frei Rogério, Ponte Alta, Ponte Alta Do Norte, Santa Cecília e São Cristóvão Do Sul.

TIPO DE BENEFÍCIO	10ª GERFE - LAGES ¹¹	% REC.	% DESP	11ª GERFE - TUBARÃO ¹²	% REC.	% DESP	12ª GERFE - CRICIÚMA ¹³	% REC.	% DESP
Remissão	119.328,98	0,00%	0,00%	580.541,59	0,00%	0,00%	731.679,12	0,00%	0,00%
Subsídio	108.484,56	0,00%	0,00%	527.782,90	0,00%	0,00%	665.185,30	0,00%	0,00%
Crédito presumido	83.413.148,40	0,24%	0,18%	405.809.216,09	1,19%	0,87%	511.457.126,84	1,50%	1,10%
Isenção	10.207.081,24	0,03%	0,02%	49.657.970,21	0,15%	0,11%	62.585.869,82	0,18%	0,13%
Alteração de alíquota ou modificação da base de cálculo	15.694.114,95	0,05%	0,03%	76.352.668,69	0,22%	0,16%	96.230.235,79	0,28%	0,21%
Outros benefícios	1.182.793,29	0,00%	0,00%	5.754.349,63	0,02%	0,01%	7.252.430,48	0,02%	0,02%
TOTAL	110.724.951,43	0,32%	0,24%	538.682.529,11	1,58%	1,15%	678.922.527,35	1,99%	1,45%

¹¹ Municípios abrangidos pela Gerência de Lages: Lages, Anita Garibaldi, Bocaina do Sul, Bom Jardim da Serra, Bom Retiro, Campo Belo do Sul, Capão Alto, Cerro Negro, Correia Pinto, Otacílio Costa, Paineira, Palmeira, Rio Rufino, São Joaquim, São José do Cerrito, Urubici e Urupema.

¹² Municípios abrangidos pela Gerência de Tubarão: Tubarão, Armazém, Braço do Norte, Capivari de Baixo, Garopaba, Grão Pará, Gravatal, Imaruí, Imbituba, Jaguaruna, Laguna, Paulo Lopes, Pedras Grandes, Pescaria Brava, Rio Fortuna, Sangão, Santa Rosa De Lima, São Ludgero, São Martinho e Treze de Maio.

¹³ Municípios abrangidos pela Gerência de Criciúma: Criciúma, Balneário Rincão, Cocal do Sul, Forquilha, Içara, Lauro Muller, Morro da Fumaça, Nova Veneza, Orleans, Siderópolis, Treviso e Urussanga.

TIPO DE BENEFÍCIO	13ª GERFE - SÃO MIGUEL D'OESTE ¹⁴	% REC.	% DESP	14ª GERFE - MAFRA ¹⁵	% REC.	% DESP	15ª GERFE - ARARANGUÁ ¹⁶	% REC.	% DESP
Remissão	439.673,88	0,00%	0,00%	411.735,71	0,00%	0,00%	168.611,26	0,00%	0,00%
Subsídio	399.717,02	0,00%	0,00%	374.317,83	0,00%	0,00%	153.288,14	0,00%	0,00%
Crédito presumido	307.340.104,67	0,90%	0,66%	287.810.812,68	0,84%	0,62%	117.862.365,47	0,34%	0,25%
Isenção	37.608.524,29	0,11%	0,08%	35.218.768,32	0,10%	0,08%	14.422.555,23	0,04%	0,03%
Alteração de alíquota ou modificação da base de cálculo	57.825.786,74	0,17%	0,12%	54.151.366,59	0,16%	0,12%	22.175.706,67	0,06%	0,05%
Outros benefícios	4.358.063,71	0,01%	0,01%	4.081.139,56	0,01%	0,01%	1.671.281,07	0,00%	0,00%
TOTAL	407.971.870,31	1,19%	0,87%	382.048.140,67	1,12%	0,82%	156.453.807,84	0,46%	0,34%

¹⁴ Municípios abrangidos pela Gerência de São Miguel D'Oeste: São Miguel do Oeste, Anchieta, Bandeirante, Barra Bonita, Belmonte, Descanso, Dionísio Cerqueira, Guaraciaba, Guarujá do Sul, Iporã do Oeste, Itapiranga, Mondai, Palma Sola, Paraíso, Princesa, Riqueza, Romelândia, Santa Helena, São João do Oeste, São José do Cedro e Tunápolis.

¹⁵ Municípios abrangidos pela Gerência de Mafra: Mafra, Bela Vista do Toldo, Campo Alegre, Canoinhas, Irineópolis, Itaiópolis, Major Vieira, Monte Castelo, Papanduva, Rio Negrinho, Três Barras, São Bento do Sul.

¹⁶ Municípios abrangidos pela Gerência de Araranguá: Araranguá, Balneário Arroio do Silva, Balneário Gaivota, Ermo, Jacinto Machado, Maracajá, Meleiro, Morro Grande, Passo de Torres, Praia Grande, Santa Rosa do Sul, São João do Sul, Sombrio, Timbé do Sul, Turvo.

2. Diagnóstico e avaliação das renúncias fiscais

Em cumprimento ao disposto no art. 68, §3º da Lei Ordinária nº 19.039/2024 (LDO 2025), apresentamos neste relatório o diagnóstico e avaliação quanto à eficiência e efetividade da política de renúncia de receitas quanto aos impactos socioeconômicos que fundamentam a concessão dos benefícios fiscais.

A projeção de renúncia fiscal do Estado, segundo informações da LDO/2025, representa R\$ 24,4 bilhões, o que representa 52,3% da despesa total fixada para aquele ano. Trata-se de um montante expressivo que deve ser levado em consideração pelo Poder Público, especialmente no que concerne ao acompanhamento dos resultados atingidos.

A quase totalidade do montante de renúncia dos benefícios fiscais é oriunda do Imposto sobre Circulação de Mercadorias e Prestação de Serviços – ICMS, que é o principal tributo estadual em termos arrecadatórios. Os benefícios fiscais podem ser classificados em 4 grandes categorias:

- a) Benefícios para atração de novos empreendimentos: importação
- b) Benefícios para a preservação de empresas: têxtil, agroindústria
- c) Benefícios de caráter social: isenção na venda de medicamentos para certas doenças (AIDS, câncer, AME), isenção de ICMS na aquisição de veículos para portadores de necessidades especiais etc.
- d) Outros

A tabela a seguir mostra o valor da renúncia por setor econômico, segundo informações da LDO de 2025¹⁷:

SETOR	Renúncia projetada na LDO 2025	%
Importação	8.971.518.111,67	36,78%
Agroindústria e alimentos	5.708.050.983,74	23,40%
Têxtil	2.469.304.920,30	10,12%
Social	829.110.144,79	3,40%
Outros	6.412.042.240,25	26,29%

Tabela 1 - Renúncia fiscal por setor

¹⁷ <https://portal.doe.sea.sc.gov.br/repositorio/2024/20240809/Jornal/22327.pdf>

O presente relatório apresentará o diagnóstico e avaliação dos benefícios da importação, agroindústria e alimentos, têxtil e social, que representam juntos 73,7% do total da renúncia fiscal do Estado. O estudo levará em conta a explicitação dos objetivos principais e a avaliação quanto ao seu cumprimento.

2.1. Benefícios para importação (atração de novos empreendimentos)

A renúncia relativa aos benefícios concedidos para atração de novos empreendimentos não pode ser considerada uma perda de receita propriamente dita, haja vista que o valor que o Estado deixa de recolher, na verdade, jamais ingressaria aos cofres públicos sem a concessão do incentivo fiscal. Isso porque, a política de atração de novos empreendimentos, muito evidente na guerra fiscal, tinha por objetivo atrair empresas que jamais viriam para o Estado se não houvesse a concessão do benefício.

Quando estamos num mercado altamente concorrencial, a análise do custo tributário e do custo logístico acabam se tornando fatores determinantes para a tomada de decisão quanto ao local de instalação dos empreendimentos. A tendência natural é que os empreendimentos sejam instalados mais próximos dos seus fornecedores, quando o insumo é um fator crítico da produção, ou mais próximos do mercado consumidor (em sua maioria localizado nos estados do Sudeste).

O ICMS, como um tributo que incide sobre a circulação de mercadorias, exerce uma função extrafiscal deveras relevante no sentido de romper com a lógica de concentração da indústria no eixo RJ-SP. Se a tributação fosse igual em todos os Estados, sem os benefícios fiscais, o que iria ocorrer seria a concentração cada vez maior da riqueza na região sudeste, aumentando ainda mais as desigualdades regionais que assolam o país.

De forma resumida, podemos dizer que a lógica desse tipo de benefício é de tornar a economia tributária das empresas, estabelecidas longe da matriz de insumos ou do mercado consumidor, superior ao custo logístico adicional que ela terá com a aquisição da matéria-prima ou com a distribuição da produção para os grandes centros do Brasil. Em outras palavras: desconcentrar as indústrias de bens de consumo do Estado de São Paulo; a agroindústria da região centro-oeste; a industrial metalomecânica do RJ e ES.

A atração de novos empreendimentos se justifica pelo fato de que os Estados têm grande interesse em obter os benefícios diretos e indiretos como:

- a) **Aumento da arrecadação direta:** tendo em vista que a concessão do benefício fiscal irá reduzir um percentual de uma arrecadação que ainda não existe no Estado, é inegável que teremos uma elevação da arrecadação direta. Afinal, quando uma empresa que fatura R\$ 1 bilhão por ano resolve se instalar em SC, ao concedermos um benefício que reduz a sua carga tributária efetiva de 10% para 3%, teremos um aumento efetivo na arrecadação de R\$ 30 milhões, haja vista que, sem o benefício, a arrecadação jamais existiria.
- b) **Aumento da arrecadação na cadeia produtiva:** a instalação de uma grande empresa no Estado eleva sobremaneira a demanda da cadeia produtiva, gerando arrecadação de impostos, como no consumo de energia elétrica e combustíveis, ICMS sobre a prestação de serviços de transporte intermunicipal e interestadual, ICMS sobre a prestação de serviços de comunicação, etc.
- c) **Geração de empregos diretos e indiretos:** a geração de empregos envolve a contratação de mão de obra para a construção do empreendimento (construção civil), os funcionários efetivos para a operação da planta industrial e os empregos indiretos em toda a cadeia produtiva.
- d) **Aumento da arrecadação indireta das famílias:** com a elevação do nível de renda, a arrecadação também aumenta, haja vista que o ICMS é um tributo que incide exatamente sobre o consumo.

Fica nítido, portanto, que a concessão de benefícios fiscais para atração de grandes empreendimentos para o Estado traz inúmeras vantagens, sem prejuízos efetivos na arrecadação. Dessa forma, os valores que constam na Lei de Diretrizes Orçamentárias correspondem apenas a uma renúncia técnica¹⁸.

No Estado de Santa Catarina, o exemplo que melhor representa o benefício para atração de novos empreendimentos foi a instituição do programa de importações do Estado em 2007 (Pró-emprego), com o **objetivo principal de**

¹⁸ A renúncia técnica consiste na diferença entre a arrecadação hipotética sem o benefício fiscal e a arrecadação efetiva com o benefício. Não se leva em consideração o contexto da guerra fiscal do ICMS, em que as empresas recebem um benefício para se instalar ou permanecer no Estado. Em outras palavras, com o benefício fiscal, as empresas recolhem um valor inferior ao que deveria recolher (renúncia técnica). Todavia, se não fosse concedido o benefício, essa arrecadação sequer existiria, visto que as empresas possivelmente escolheriam outra Unidade Federada para sua instalação.

revitalizar os portos e aeroportos catarinenses e aumentar a arrecadação com as empresas importadoras.

O benefício da importação, segundo informações da Lei de Diretrizes Orçamentárias de 2025, representa 36,78% do total, com R\$ 8,9 bilhões. Se analisarmos os números realizados em 2023, verificamos que o valor do crédito presumido totalizou naquele ano R\$ 8,5 bilhões, enquanto as empresas beneficiadas arrecadaram aos cofres públicos R\$ 3,0 bilhões. Ou seja, constou na LDO 2025 o valor de R\$ 8,5 bilhões (que, corrigido pela projeção de PIB e Inflação dos dois exercícios subsequentes, atualiza-se em R\$ 8,9 bilhões), mas o que efetivamente ocorreu foi a entrada de recursos no valor de R\$ 3,0 bi.

Dessa forma, podemos verificar que o objetivo de aumento da arrecadação foi atendido, uma vez que para cada R\$ 1,00 “renunciado”, ingressam aos cofres públicos R\$ 0,35 (no ano de 2023).

O objetivo de desenvolvimento da atividade portuária do Estado está diretamente relacionado com a necessidade de desenvolvimento da infraestrutura logística catarinense, de forma a possibilitar o escoamento da produção de todo parque industrial catarinense. Esse progresso pode ser observado por meio do volume de importações¹⁹ desde o início da política de incentivos à importação, conforme mostra o gráfico a seguir (MDIC²⁰).

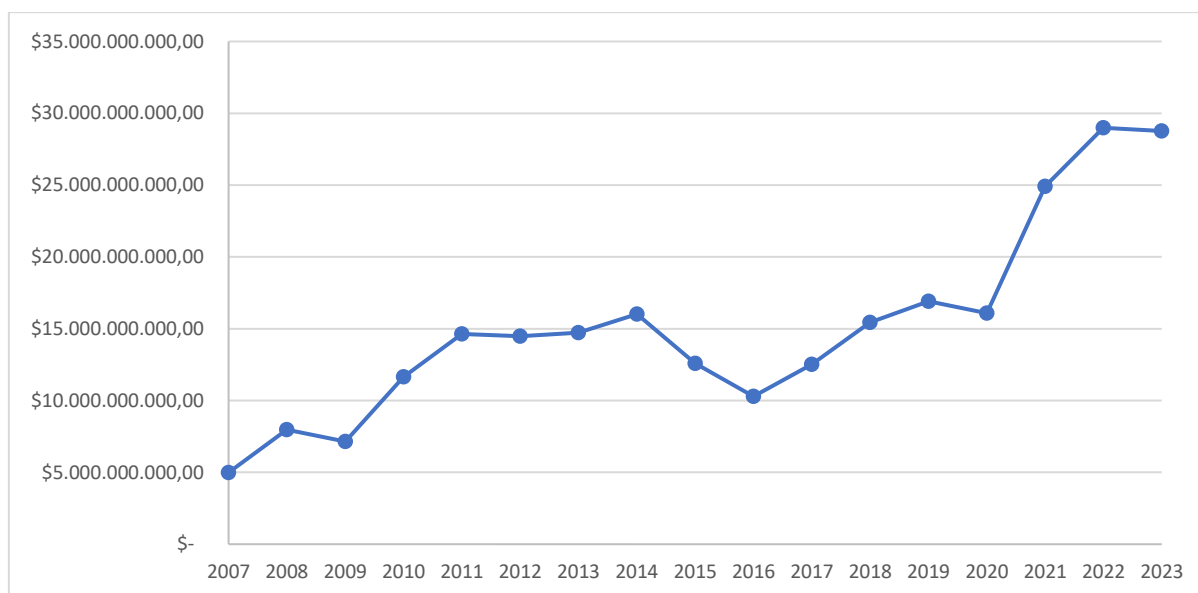


Gráfico 1 - Importação em US\$ FOB

¹⁹ Ao melhorarmos a qualidade portuária com a importação dos produtos, automaticamente estamos beneficiando as exportações, que fazem uso da mesma estrutura.

²⁰ Disponível em <http://comexstat.mdic.gov.br/pt/geral>

De acordo com o gráfico acima, o valor das importações entre 2007 e 2022, em dólar FOB, saiu de \$ 4,9 bilhões para \$ 28,7 bilhões, o que representa um crescimento nominal de 476%.

Em termos de quantidade (quilograma líquido) também pudemos observar um aumento substancial.

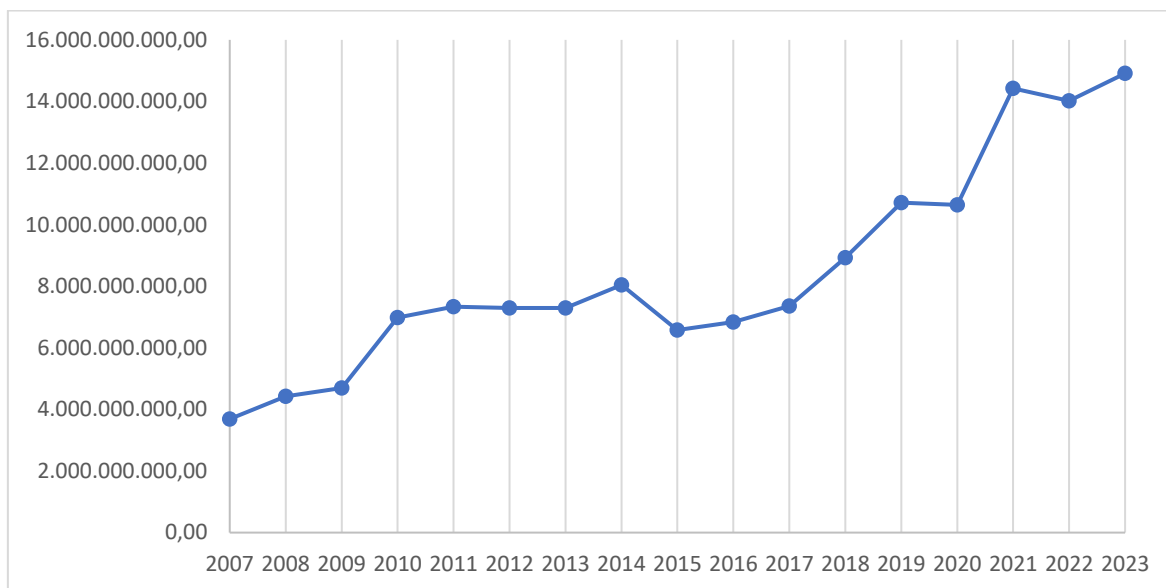
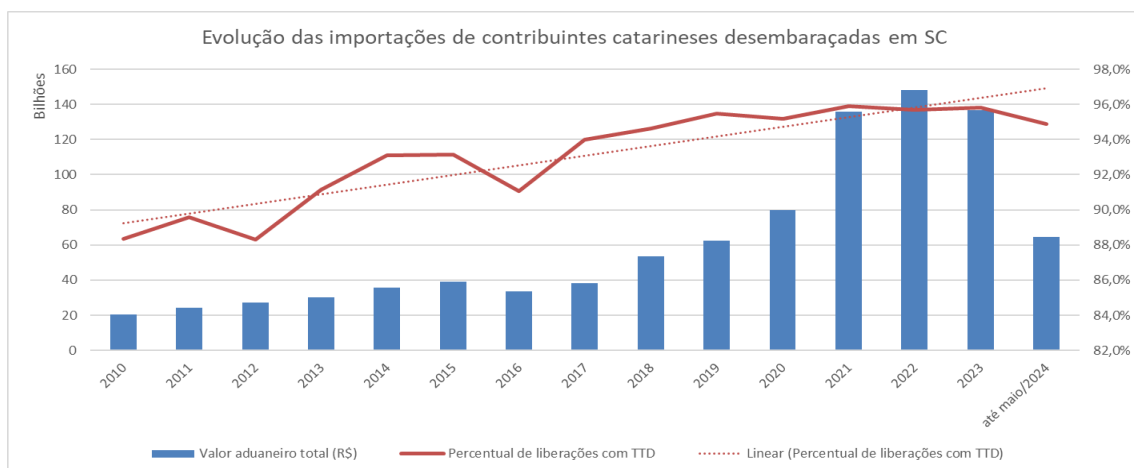


Gráfico 2 - Importação em kg líquido

O gráfico acima nos mostra que o volume de importação, em quilograma líquido, saiu de 3,6 bilhões para 14,9 bilhões no período entre 2007 e 2023, o que representa um crescimento nominal de 304%.

Pode-se também verificar, nos gráficos abaixo, a evolução das importações estaduais e o panorama de crescimento comparado ante o cenário nacional:



Panorama Geral - Crescimento Comparado

UF do Produto	2023 - Valor US\$ FOB	2008 - Valor US\$ FOB	Crescimento
São Paulo	R\$ 71.774.541.327,00	R\$ 66.974.111.439,00	7%
Santa Catarina	R\$ 28.771.535.393,00	R\$ 7.964.717.817,00	261%
Rio de Janeiro	R\$ 25.847.607.617,00	R\$ 17.928.767.687,00	44%
Paraná	R\$ 18.182.567.473,00	R\$ 14.621.110.709,00	24%
Amazonas	R\$ 12.625.801.560,00	R\$ 10.117.446.525,00	25%
Espírito Santo	R\$ 9.806.549.281,00	R\$ 8.189.565.065,00	20%
Minas Gerais	R\$ 15.484.424.999,00	R\$ 10.455.224.462,00	48%
Rio Grande do Sul	R\$ 13.762.247.118,00	R\$ 10.752.220.944,00	28%
Bahia	R\$ 8.514.077.268,00	R\$ 6.254.992.508,00	36%
Pernambuco	R\$ 7.098.435.139,00	R\$ 2.473.572.592,00	187%

SC saiu do 8º lugar (U\$ 8 mi em 2008) para o **2º lugar** (U\$ 29 mi em 2023), com **alta de 261%**.

Em 2008, representava **4,60%** das importações dos Estados. Em 2023, passou para para **11,90%**.

Ademais, a atração de empresas importadoras trouxe inúmeros benefícios indiretos, como por exemplo:

- a) A importação de 14 milhões de toneladas em 2023 gerou milhares de fretes, que geraram arrecadação com a prestação de serviço de transporte e com o consumo do óleo diesel.
- b) Maior demanda por serviços portuários (despachantes, armazenagem, carga/descarga, etc.) e criação de novas rotas marítimas, movimentando a economia portuária como um todo, fomentando exportações, com geração de empregos e aumento da arrecadação do Estado e Município. Os gráficos a seguir mostram a diferença do número de rotas e de crescimento do PIB de cidades portuárias e cidades não portuárias próximas no período entre 2010 e 2021²¹, segundo dados do IBGE:

²¹ Fonte: IBGE disponível em <https://cidades.ibge.gov.br/brasil/sc/navegantes/pesquisa/38/46996?tipo=grafico&localidade1=421800>

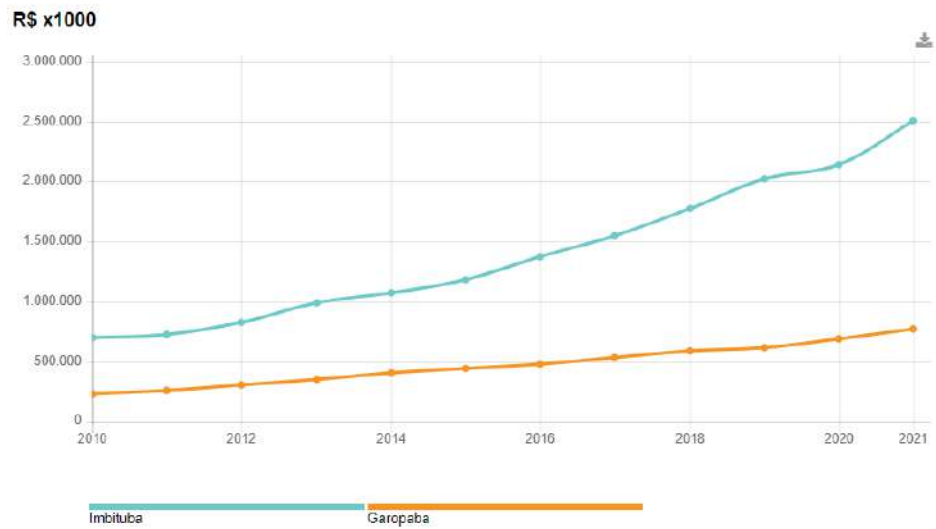


Gráfico 3 - Comparativo de PIB entre Imbituba e Garopaba

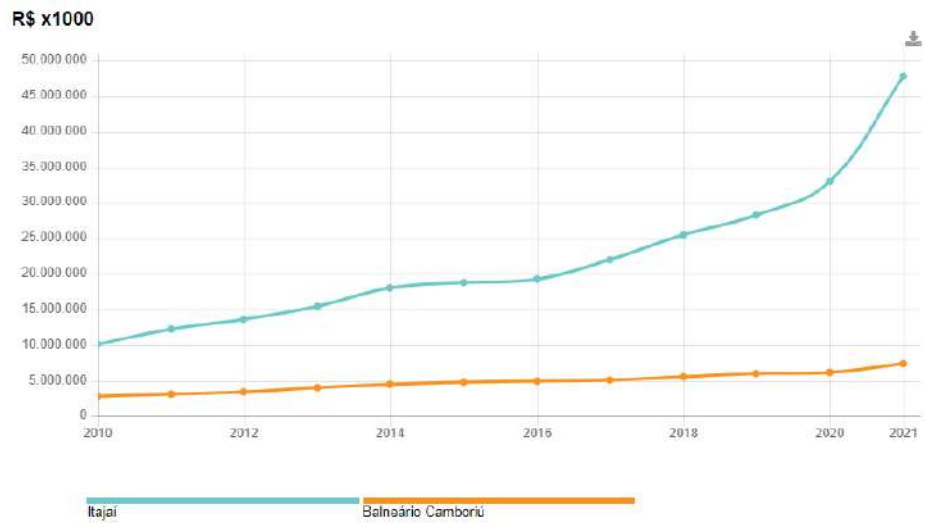


Gráfico 4 - Comparativo de PIB entre Itajaí e Balneário Camboriú



Gráfico 5 - Comparativo de PIB entre São Francisco do Sul e Porto Belo



Gráfico 6 - Comparativo de PIB entre Navegantes e Tijucas

Porto de Itapoá	2011	2022
Nº rotas marítimas	4	15 (+275%)
Porto de Navegantes	2011	2022
Nº rotas marítimas	3	14 (+367%)

Tabela demonstrando o aumento do número de rotas devido ao crescimento das importações, o que acaba também beneficiando as exportações

- c) Elevados investimentos em tecnologia a fim de atender à nova demanda portuária. Por conta disso, Santa Catarina tornou-se referência no Brasil quanto à agilidade na liberação de mercadorias desembarçadas nos Portos, com tempo médio de 8 minutos para mais de 90% das importações. Isso faz com que se aumente a competitividade do Estado perante as demais unidades federadas.
- d) Grandes investimentos privados e públicos nos portos catarinenses, melhorando a sua infraestrutura e logística. Segundo dados da FIESC, Agenda Portos 2024²², os investimentos totalizam mais de R\$ 4,7 bilhões, conforme mostra a tabela a seguir:

PORTO	VALOR DO INVESTIMENTO (EM R\$ MILHÕES)
Complexo Portuário da Baía da Babitonga (São Francisco do Sul e Itapoá)	3.540,9
Complexo Portuário do Rio Itajaí (Itajaí e Navegantes)	1.189,1
Porto de Imbituba	562,0
Porto de Laguna	-
TOTAL	5.292,0

Tabela 2 - Investimentos nos Portos

Ademais, o complexo portuário Babitonga, que conta com os portos de São Francisco e de Itapoá, possui projetos de investimentos para os próximos 10 anos que somam R\$ 15 bilhões, com grande expectativa de gerar muitos empregos ao estado (aproximadamente 40 mil).

- e) Outro fator de impacto socioeconômico é em relação aos empregos diretos gerados pelas empresas que fazem uso do benefício da importação. Segundo informações da Declaração de ICMS e Movimento Econômico (DIME), verificamos que também tivemos um crescimento substancial nos empregos.

O gráfico a seguir mostra essa evolução da quantidade de empregos:

²² <https://www2.fiescnet.com.br/web/uploads/recursos/2efd84cf92b62d49def89f3988acaf4f.pdf>

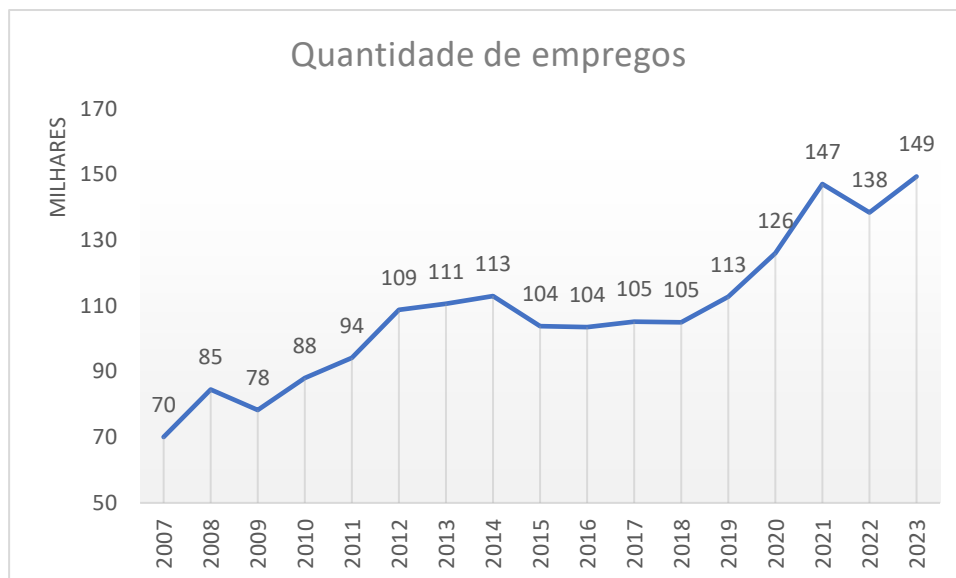


Gráfico 7 - Evolução da quantidade de empregos informados na DIME

O gráfico acima nos mostra que a quantidade de empregos diretos quase dobrou desde o início do programa de incentivo às importações de 2007, passando de 70 mil para 149 mil, o que representa um crescimento de 113%.

2.2. Benefícios para preservação de empresas

Os benefícios concedidos para preservação de empresas são importantes para a economia local, uma vez que as empresas geram os empregos e são responsáveis pela elevação do nível de renda e consumo das famílias. Dessa forma, o gestor público deve tomar medidas no sentido de incentivar que as empresas continuem estabelecidas em nosso território, sob pena de o Estado sofrer grandes prejuízos na ordem econômica e social.

Existem diversos fatores que influenciam a tomada de decisão do empresário em se estabelecer num determinado local, como a qualificação da mão de obra, custo de produção, proximidade ao mercado consumidor, etc. O custo tributário, principalmente num mercado em que a concorrência é acirrada, sem dúvidas é um fator crítico que deve ser considerado na análise.

O Estado de Santa Catarina tem como uma de suas características principais a sua economia diversificada, com diversos setores econômicos responsáveis pelo desenvolvimento regional. Isso faz com que, diferentemente da quase totalidade das unidades federadas, o nosso estado não tenha a economia concentrada na capital.

Existem diversos setores que contribuem para diversificação da economia catarinense.

- A Grande Florianópolis destaca-se nos setores de tecnologia, turismo, serviços e construção civil.
- O Norte é polo tecnológico, moveleiro e metalomecânico.
- O Oeste concentra atividades de produção alimentar e de móveis.
- O Planalto Serrano tem a indústria de papel, celulose e da madeira.
- O Sul destaca-se pelos segmentos do vestuário, plásticos descartáveis, carbonífero e cerâmico.
- No Vale do Itajaí, predomina a indústria têxtil e do vestuário, naval e de tecnologia.
- O turismo é outro ponto forte da economia catarinense.

Os benefícios destinados à manutenção de empresas em Santa Catarina, da mesma forma que a categoria de atração de investimentos, não pode ser considerada uma perda de receita pelo Estado. Isso porque, conforme veremos adiante, a não concessão pode acarretar a saída das empresas para outros estados ou o encerramento das atividades em face da concorrência acirrada do setor.

Dessa forma, podemos dizer que eventual revogação do benefício não irá fazer com que a arrecadação suba no mesmo valor. Na verdade, o mais provável de ocorrer é a perda da arrecadação atual em virtude da saída dos estabelecimentos para outras unidades federadas que oferecem melhores condições tributárias ou mesmo sua extinção, por não conseguirem suportar a concorrência.

2.2.1. Agroindústria

O setor agroindustrial catarinense possui um complexo de benefícios fiscais que abrange as mais variadas atividades, desde o abate de suínos, bovinos e aves até a produção de laticínios e comercialização de produtos agrícolas. Os tipos de benefícios também são variados, segundo dados da LDO 2025²³, conforme podemos observar na tabela a seguir:

²³ <https://portal.doe.sea.sc.gov.br/repositorio/2024/20240809/Jornal/22327.pdf>

Benefício fiscal	Valor (R\$)
Crédito presumido	R\$ 2.684.365.129,20
Redução da base de cálculo	R\$ 2.037.944.599,19
Isenção	R\$ 985.741.255,35
TOTAL	R\$ 5.708.050.983,74

Tabela 3 - Renúncia fiscal da agroindústria

Um dos maiores problemas enfrentados pela agroindústria de Santa Catarina é justamente a escassez de insumos para a produção de proteína animal. Segundo dados da EPAGRI, um dos insumos mais importantes é o milho, cuja produção local não é suficiente para atender à demanda dos produtores. Segundo a EPAGRI²⁴, a produção da safra 2023/2024 foi de 2,26 milhões de toneladas, sendo que a demanda pelo insumo é de 8,2 milhões de toneladas (2023). Isso faz com que tenhamos que importar de outros Estados ou de outros países aproximadamente 5 milhões de toneladas²⁵.

Tendo em vista que a operação interna com esses produtos é diferida e que a operação interestadual é tributada a 12% (acrescido ainda do valor do frete), o custo de aquisição dos insumos dentro do Estado tende a ser menor do que fora deste²⁶. Sendo assim, é natural que as grandes agroindústrias busquem se estabelecer mais próximas da matriz de insumos do Brasil, que é a região centro-oeste.

Isso faz com que haja uma pressão para que essas empresas migrem para o centro-oeste, em face do custo mais elevado de se produzir a proteína animal em Santa Catarina. Nesses casos, para se evitar a migração para o centro-oeste dos grandes empreendimentos agroindustriais, é imperioso que o Estado conceda um benefício fiscal para equalizar o custo de produção das empresas.

Sendo assim, podemos dizer que um dos objetivos principais dos benefícios da agroindústria é a redução do custo tributário das empresas,

²⁴ <https://www.epagri.sc.gov.br/index.php/2024/07/17/santa-catarina-colhe-226-milhoes-de-toneladas-de-milho-e-275-milhoes-de-toneladas-de-soja-na-safra-2023-2024/#:~:text=Enquanto%20na%20safra%202022%2F2023,milh%C3%B5es%20de%20toneladas%20de%20milho.>

²⁵ https://docweb.epagri.sc.gov.br/website_cepa/publicacoes/Sintese_2022_23.pdf

²⁶ Segundo informações da Nota Fiscal Eletrônica, a diferença de custo pode ser de até 25%.

de forma a tornar mais competitivo o nosso Estado perante as unidades federadas produtoras de insumos.

O gráfico a seguir mostra o crescimento do faturamento das agroindústrias ao longo dos anos, o que mostra a sua competitividade, mesmo com o problema dos insumos. Segundo informações do Sistema de Administração Tributária (SAT), o faturamento do setor teve a seguinte evolução.

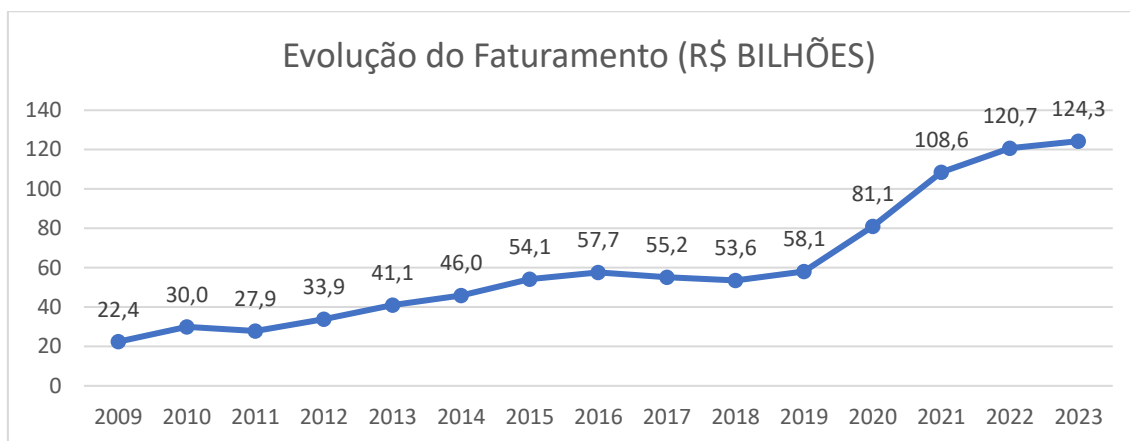


Gráfico 8 - Evolução do faturamento da agroindústria

De acordo com o gráfico acima, o faturamento da agroindústria entre 2009 e 2023 cresceu de R\$ 22,4 bilhões para R\$ 124,3 bilhões, o que representa um incremento nominal de 454%.

Além do crescimento no faturamento, há de se ressaltar que essas empresas realizam grandes investimentos no Estado como contrapartida à concessão de regimes especiais.

Analisando um pouco mais o setor, verifica-se que as três maiores cadeias produtivas de Santa Catarina são de suínos, aves e leite, todos contemplados com benefícios fiscais específicos. Os dois primeiros geram mais de 60 mil empregos diretos, sendo que SC é o segundo maior produtor e exportador de aves do país, alcançando a primeira posição para os suínos. Já em relação ao leite, SC é o 4º maior produtor do país, com 3,2 bilhões de litros/ano, e abriga atualmente 80 mil produtores, conforme dados da EPAGRI. Esses números demonstram a competitividade alcançada pela agroindústria catarinense a nível nacional e internacional. Tal competitividade decorre de uma série de fatores, dentre eles seguramente os incentivos fiscais.

Do ponto de vista social, podemos dizer que a agroindústria exerce também um papel fundamental no sentido de fixação do homem no campo.

Como se sabe, o fenômeno da industrialização acarreta a migração do homem do campo para a cidade (êxodo rural), gerando o problema social do “inchaço” dos grandes centros. As agroindústrias, por serem responsáveis pela geração de centenas de milhares de empregos diretos e indiretos, contribuem substancialmente para a mitigação desse problema.

Segundo dados da RAIS/2022²⁷, a agroindústria catarinense foi responsável pela geração de mais de 139 mil empregos diretos em 2022, com grande concentração na região Oeste, conforme mostra a tabela a seguir.

MESOREGIÃO	QDE VINCULOS ATIVOS	%
Oeste Catarinense	79.670	57,1%
Norte Catarinense	11.312	8,1%
Serrana	4.713	3,4%
Vale do Itajaí	17.788	12,7%
Grande Florianópolis	8.882	6,4%
Sul Catarinense	17.224	12,3%
Total	139.589	

Tabela 4 - Quantidade de vínculos ativos na agroindústria por mesorregião

A tabela acima mostra que a maior concentração de empregos gerados é no Oeste Catarinense e a menor é justamente na Grande Florianópolis. Com isso, podemos observar que **os benefícios concedidos à agroindústria, com a preservação de grandes empresas no interior do Estado, contribuirão substancialmente para o objetivo de fixação do homem no campo.**

O diagrama (FIESC²⁸) a seguir mostra a distribuição dos empregos da agroindústria por Município.

²⁷ Disponível em <https://bi.mte.gov.br/bgcaged/inicial.php>

²⁸ Disponível em <https://fiesc.com.br/observatorio>

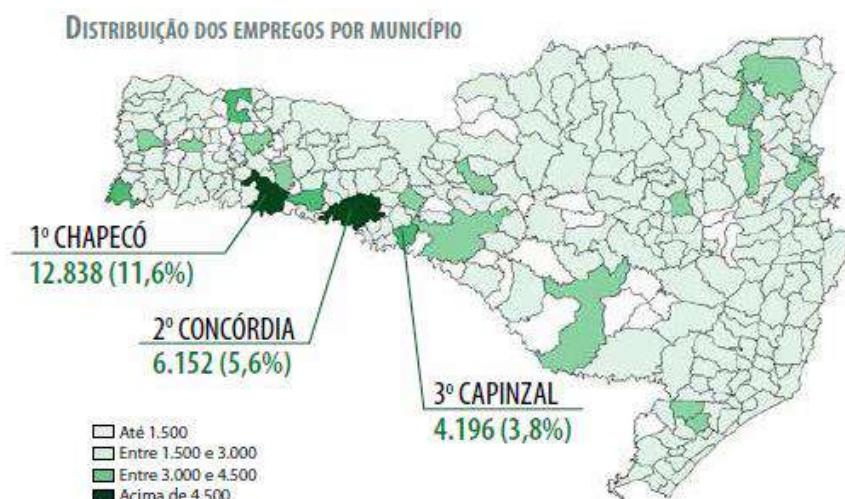


Figura 1 - Distribuição de empregos por município

Se analisarmos a série histórica dos vínculos ativos ao longo dos anos, verificamos que os benefícios auxiliaram a manutenção dos empregos na agroindústria. O gráfico a seguir mostra, inclusive, um aumento do número de vínculos ativos ao longo dos anos, segundo dados da RAIS/2022²⁹.

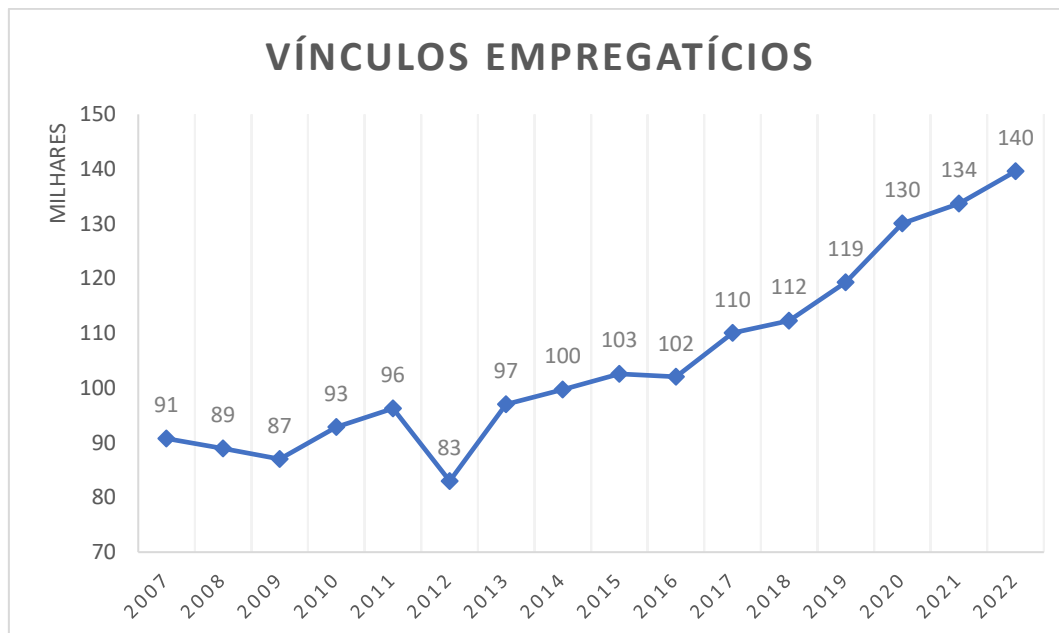


Gráfico 9 - Quantidade de vínculos ativos na agroindústria

De acordo com o gráfico acima, a agroindústria catarinense não somente conseguiu manter o homem no campo, como também contribuiu para a geração

²⁹ Disponível em <https://bi.mte.gov.br/bgcaged/inicial.php>

de empregos para o Estado. Entre 2007 e 2022, a quantidade de vínculos empregatícios formais saiu de 91 mil para 140 mil, o que representa um crescimento nominal de 53,8%.

2.2.2. Têxtil

Os benefícios do setor têxtil foram concedidos na modalidade de crédito presumido em substituição aos efetivos e o valor da renúncia fiscal projetada para 2025 é de R\$ 2,5 bilhões (10,12% do total). Esse benefício está relacionado à preservação das empresas, e conseqüentemente os empregos do setor, em face da concorrência com produtos importados e aqueles oriundos de outros Estados que concedem benefício fiscal para o setor.

O setor têxtil catarinense é responsável por 33% dos empregos da indústria de Santa Catarina, o que corresponde a mais de 172 mil trabalhadores, segundo a RAIS/CAGED de 2022. No ranking industrial do Estado, o têxtil ocupa a primeira posição no quesito de absorção de mão de obra (maior empregador industrial do estado).

O mapa a seguir (FIESC³⁰) mostra a distribuição geográfica dos empregos no setor.

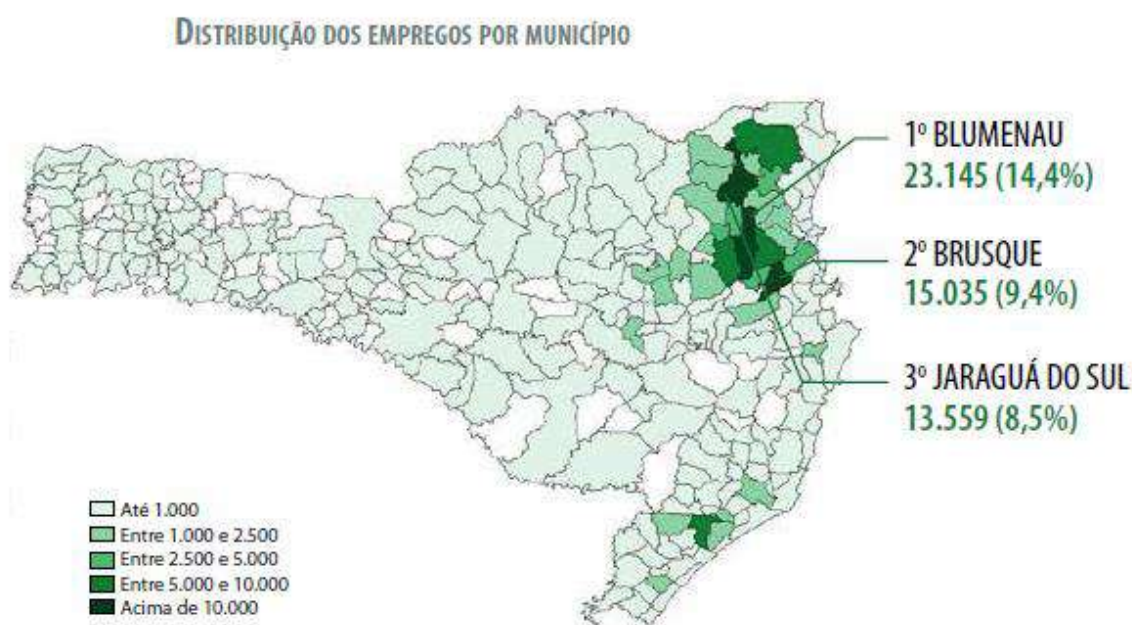


Figura 2 - Distribuição de empregos por Município

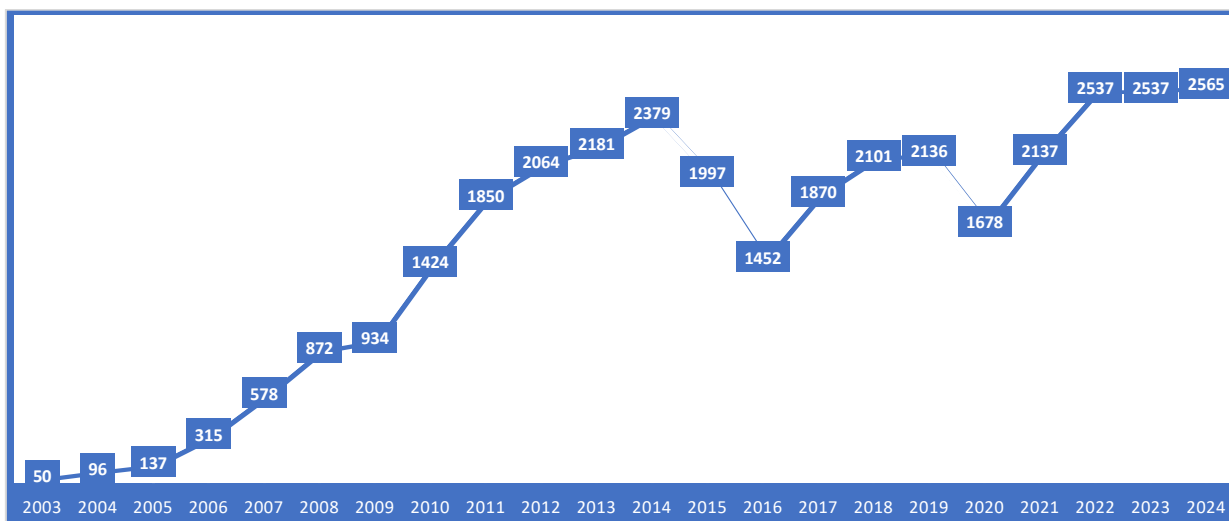
³⁰ Disponível em <https://fiesc.com.br/observatorio>

O diagrama acima nos mostra que o setor têxtil também contribui para o desenvolvimento regional, evitando que haja concentração populacional nas regiões próximas à capital. A tabela a seguir mostra a distribuição dos vínculos empregatícios por mesorregião do Estado:

MESORREGIÃO	QDE VINCULOS ATIVOS	%
Oeste Catarinense	11.313	7,3%
Norte Catarinense	32.411	20,8%
Serrana	1.787	1,1%
Vale do Itajaí	95.307	61,3%
Grande Florianópolis	10.191	6,6%
Sul Catarinense	21.437	13,8%
Total	172.446	

O setor pode ser considerado um dos mais atingidos pelo processo de abertura comercial da China em função do crescente volume das importações, sobretudo no segmento de fios e tecidos artificiais e sintéticos provenientes de outros países (MENDES³¹, 2003).

O gráfico a seguir mostra o volume de importações de produtos têxteis ao longo dos anos (seção XI da NCM), segundo MDIC³², em US\$ FOB.



³¹ Mendes, S. F. (2003). Filiais brasileiras na rede mundial do setor têxtil: análise de algumas empresas industriais globalizadas a partir da gama de produtos, das etapas produtivas e das funções corporativas. Relatório de atividades final CNPq. Araraquara.

³² Disponível em <http://comexstat.mdic.gov.br/pt/geral>

Gráfico 10 - Importação de produtos têxteis (US\$ FOB)

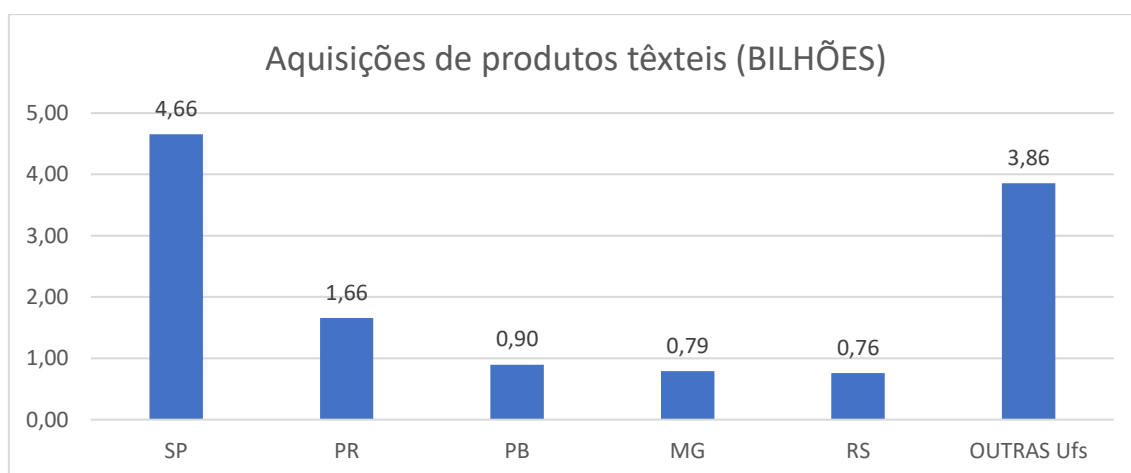
O gráfico acima nos indica que desde a abertura econômica da China em 2003, o crescimento do volume de importações em US\$ FOB foi de 5.026% no período entre 2003 e 2023, saindo de U\$ 50 milhões em 2003 para U\$ 2,5 bilhões em 2023.

Tendo em vista que o produto estrangeiro chega ao Brasil com preço muito inferior ao fabricado no Brasil, tornou-se necessário que o Estado tomasse alguma medida no sentido de melhorar a competitividade das empresas têxteis catarinenses, evitando, assim, o encerramento precoce das atividades e a consequente onda de desemprego no setor.

A concorrência se torna ainda mais acirrada quando verificamos que grande parte dos Estados concede benefício fiscal para a fabricação de produtos têxteis. Em face da alta empregabilidade do setor, os Estados costumam fomentar essa atividade econômica em seus territórios.

A título de ilustração, o Estado de São Paulo, com a publicação do Decreto 62.560/2017, concedeu importante incentivo fiscal para as indústrias têxteis ali situadas, zerando por completo a tributação do ICMS.

O gráfico a seguir mostra o valor contábil das entradas de artigos têxteis, de vestuário, de artefatos de couro e seus acessórios oriundos de outras unidades federadas com destino a Santa Catarina, no período entre agosto de 2023 e julho de 2024³³:



³³ Valores extraídos de notas fiscais eletrônicas por meio do SAT.

O gráfico acima nos mostra que as entradas de produtos têxteis de outras unidades federadas correspondem a R\$ 12,6 bilhões por ano, sendo o Estado de São Paulo o maior emitente do produto, com 37% das operações. Essas aquisições representam 19% do faturamento do setor em 2022 (R\$ 12,6 bi / R\$ 66,0 bi).

Diante desse cenário, em 2008 **foi instituído o benefício fiscal do setor têxtil com o objetivo de manter em atividade as empresas e preservar os empregos do setor.** Com isso, as indústrias conseguiriam oferecer um produto no mercado a um preço mais competitivo, quando comparados com aqueles importados do exterior ou de outro Estado.

O gráfico a seguir mostra o crescimento do faturamento das empresas têxteis no Estado desde 2012, segundo informações do Sistema de Administração Tributária.

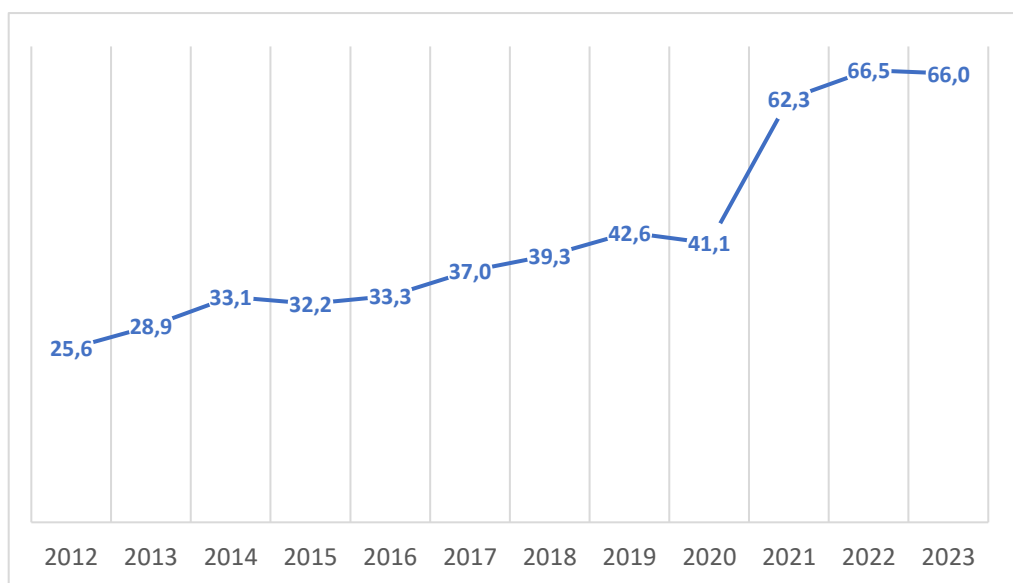


Gráfico 11 - Evolução do faturamento das empresas do setor têxtil

O gráfico acima nos mostra que, entre 2012 e 2023, o faturamento do setor saiu de R\$ 25,6 bilhões para 66,0 bilhões, o que representa um crescimento nominal de 157,8%. Ou seja, **mesmo com a concorrência com produtos importados e de outros Estados, as empresas catarinenses conseguiram se manter competitivas, com o benefício fiscal exercendo um papel fundamental nesse processo.**

2.3. Benefícios de caráter social

Na Lei de Diretrizes Orçamentária de 2025, os benefícios de caráter social totalizam R\$ 829 milhões da estimativa de renúncia fiscal, o que representa 3,40% do total.

Os benefícios de caráter social são concedidos para beneficiar determinados grupos sociais que se encontram em situação que exige atenção por parte do Estado. Ao conceder o benefício, objetiva-se tornar mais acessível o preço de certas mercadorias, como é o caso da redução da base de cálculo da cesta básica, isenção de medicamentos para câncer, AIDS, AME, etc.

Diferentemente das categorias de benefícios fiscais anteriores (atração de investimentos e preservação de empresas), os benefícios de caráter social representam uma perda de receita efetiva para o Estado. Isso porque, o benefício é destinado ao consumidor final, que não tem outra opção senão adquirir o produto dentro do Estado.

A título de ilustração, se verificarmos as notas fiscais relativas ao *Spinraza (Nusinersena) Injection 12mg/5ml*, para tratamento da Atrofia Muscular Espinha (AME) antes e depois da concessão do benefício fiscal da isenção, verificamos que tivemos uma queda substancial no seu preço.

Sabendo-se que a isenção foi introduzida no Regulamento do ICMS em 01/01/2019, por meio do Decreto nº 8, de 25 de janeiro de 2019, buscamos um documento fiscal emitido em dezembro de 2018 e outro em fevereiro de 2020.

A imagem a seguir corresponde a uma nota fiscal eletrônica do medicamento, emitida em dezembro de 2018 (antes da concessão da isenção), no valor unitário de R\$ 372.185,40.

Consulta Online de NFe - Google Chrome

sat.sef.sc.gov.br/tax.NET/Sat.NFe.Web/Consultas/Nfe_Detalhe.aspx?id=531812060812030001365502100051839317167540796&h=cb411d681b42d...

NFe Destinatário Produtos e Serviços Totais Transporte Cobrança Informações Adicionais

Dados dos Produtos e Serviços

Num.	Descrição	Qtd.	Unidade Comercial	Valor(R\$)
1	SPINRAZA 2.4 MG C 1 AMP SML	1.0000	UN	372.195.40

Código do Produto: 110210 Código NCM: 30549079 Código CEST: 1300491

Indicador de Escala Relevante: S - Produto em Escala Relevante. CNPJ do Fabricante da Mercadoria: Código de Benefício Fiscal na UF:

Código EX da TIPI: 6108 CFOP: Outras Despesas Acessórias:

Valor do Desconto: Valor Total do Frete: Valor do Seguro:

Indicador de Composição do Valor Total da NFe

1 - O valor do item (vProd) compõe o valor total da NFe (vProd)

Código EAN Comercial	Unidade Comercial	Quantidade Comercial
7898926573349	UN	1.0000
Código EAN Tributável	Unidade Tributável	Quantidade Tributável
7898926573349		1.0000
Valor unitário de comercialização	Valor unitário de tributação	
372.195.4000000000	372.195.4000000000	
Número do pedido de compra	Item do pedido de compra	Valor Aproximado dos Tributos

Número da FCI:

Rastro

Número do Lote do produto	Quantidade de produto no Lote	Data de fabricação/ Produção	Data de validade	Código de Agregação
1423295	1.000	2016-03-01	2020-02-28	

ICMS Normal e ST

Origem da Mercadoria	Tributação do ICMS	Modalidade Definição de BC ICMS NORMAL
7 - Estrangeira - Adquirida no mercado interno com similar nacional, constante em lista da CAMEX, com taxa	00 - Tributada integralmente	3 - Valor da Operação

A imagem abaixo corresponde a uma nota fiscal emitida em fevereiro de 2020 do mesmo produto, após a concessão da isenção. Verificamos que o valor unitário do medicamento caiu para o valor de R\$ 247.895,76.

Consulta Online de NFe - Google Chrome

sat.sef.sc.gov.br/tax.NET/Sat.NFe.Web/Consultas/Nfe_Detalhe.aspx?id=43200204307650000305550120000973561037097236&qh=2aae383d0f53e...

NFe Emitente Destinatário Produtos e Serviços Totais Transporte Cobrança Informações Adicionais

Dados dos Produtos e Serviços

Num.	Descrição	Qty.	Unidade Comercial	Valor(R\$)
	SPINRAZA 2,4 MG C 1 AMP 5ML	3,0000	UN	743.687,28

Código do Produto	Código NCM	Código CEST
110219	30049079	1300100
Indicador de Escala Relevante	CNPJ do Fabricante da Mercadoria	Código de Benefício Fiscal na UF
S - Produzido em Escala Relevante;		RS051159
Código EX da TIPI	CFOP	Outras Despesas Acessórias
	6923	
Valor do Desconto	Valor Total do Frete	Valor do Seguro

Indicador de Composição do Valor Total da NF-e

1 - O valor do item (vProd) compõe o valor total da NF-e (vProd)

Código EAN Comercial	Unidade Comercial	Quantidade Comercial
7898926573349	UN	3,0000
Código EAN Tributável	Unidade Tributável	Quantidade Tributável
7898926573349	UN	3,0000
Valor unitário de comercialização	Valor unitário de tributação	
247.895,7600000000	247.895,7600000000	
Número do pedido de compra	Número do pedido de compra	Valor Aproximado dos Tributos
Número da FCI		

ICMS Normal e ST

Origem da Mercadoria	Tributação do ICMS
7 - Estrangeira - Adquirida no mercado interno, sem similar nacional, constante em lista da CAMEX e gás natural	40 - Isenta

Mesmo com a cotação do dólar mais alta em 2020 do que em 2018, o preço do medicamento caiu 33%. O mesmo pôde também ser observado com oxigênio hospitalar NCM/SH 2804.40.00, no âmbito de enfrentamento à pandemia causada pelo novo agente do Coronavírus (Lei n. 18.123/2021). Em verificação à NFe por amostragem, constatou-se que o valor recuou cerca de 30% após a isenção concedida. Dessa forma, **podemos verificar que o objetivo de redução do preço da mercadoria a consumidor final foi atingido.**

Tabela de temporalidade das renúncias fiscais

Em cumprimento ao disposto no art. 68, §2º da Lei Ordinária nº 19.039/2024, apresentamos neste relatório o quadro com a delimitação temporal da vigência das renúncias. A tabela, que classifica a renúncia por tributo, modalidade e setor, tem como referência o Anexo de Metas Fiscais da Lei de Diretrizes Orçamentárias, especificamente o demonstrativo 7 – estimativa e compensação da renúncia de receitas (LRF, art. 4º, § 2º, inciso V).

TRIBUTOS	MODALIDADE	SETOR	SETOR/PROGRAMA/BENEFICIÁRIO	Prazo
DIVERSOS	1. Anistia	Diversos	Programas de recuperação de créditos tributários	Indeterminado
DIVERSOS	2. Remissão	Diversos	Remissão de débitos de pequeno valor - Lei n. 12.646/03	Indeterminado
DIVERSOS	2. Remissão	Diversos	Remissão com base no art. 22 da Lei 18.319/2021	Indeterminado
ICMS	3. Subsídio	Indústria	Programa de Desenvolvimento da Empresa Catarinense (PRODEC) - Lei n. 13.342/05	2032, com redução gradual a partir de 2029 (EC 132/2023)
ICMS	4. Crédito presumido	Indústria	FABRICANTE DE BOLACHAS E BISCOITOS - An2, Art 15, IV	2032, com redução gradual a partir de 2029 (EC 132/2023)
ICMS	4. Crédito presumido	Indústria	SAÍDA TRIBUTADA DO FABRICANTE DE PRODUTOS DERIVADOS DE LEITE - An2, Art 15, X	2032, com redução gradual a partir de 2029 (EC 132/2023)
ICMS	4. Crédito presumido	Indústria	FABRICANTE NA SAÍDA PARA SP DE FARINHA DE TRIGO E MISTURA PARA A PREPARAÇÃO DE PÃES - An2, Art 15, XIII	2032, com redução gradual a partir de 2029 (EC 132/2023)
ICMS	4. Crédito presumido	Indústria	FABRICANTE NA SAÍDA DE LEITE E DERIVADOS - AN2, ART 15, XIV	2032, com redução gradual a partir de 2029 (EC 132/2023)
ICMS	4. Crédito presumido	Indústria	FABRICANTE NAS SAÍDAS CAFÉ TORRADO EM GRÃO OU MOÍDO, VINHO, AÇÚCAR - An2, Art 15, XIX	2032, com redução gradual a partir de 2029 (EC 132/2023)
ICMS	4. Crédito presumido	Indústria	FABRICANTE NAS SAÍDAS, DE ARTIGOS DE CRISTAL DE CHUMBO - An2, Art 15, XXI	2032, com redução gradual a partir de 2029 (EC 132/2023)
ICMS	4. Crédito presumido	Indústria	ESTABELECIMENTO ABATEDOR NA SAÍDA DE PRODUTOS RESULTANTES DE GADO BOVINO - AN2, ART. 16	2032, com redução gradual a partir de 2029 (EC 132/2023)
ICMS	4. Crédito presumido	Indústria	FABR. NAS SAÍDAS INTERNAS ESTAB. DE PROD. DO ABATE DE AVES DOMÉSTICAS - EXIGIDO REGIME ESPECIAL - AN2, ART. 17, I	2032, com redução gradual a partir de 2029 (EC 132/2023)
ICMS	4. Crédito presumido	Indústria	FABR. NAS SAÍDAS INTERNA DE PROD. DO ABATE DE SUÍNOS - EXIGIDO REGIME ESPECIAL - AN2, ART. 17, II	2032, com redução gradual a partir de 2029 (EC 132/2023)
ICMS	4. Crédito presumido	Indústria	ESTAB. INDUSTRIAL NA ENTRADA DE CHAPAS FINAS A FRIO, ZINCADAS E AÇO INOX - An2, Art. 18	2032, com redução gradual a partir de 2029 (EC 132/2023)
ICMS	4. Crédito presumido	Comércio	BARES, RESTAURANTES E ESTABELECIMENTOS SIMILARES- An2, Art. 21, IV	30/04/2026
ICMS	4. Crédito presumido	Agropecuária e pesca	SAÍDAS DE PEIXES, CRUSTÁCEOS OU MOLUSCOS - An2, Art. 21, VI	2032, com redução gradual a partir de 2029 (EC 132/2023)
ICMS	4. Crédito presumido	Indústria	INDUSTRIAL, NAS SAÍDAS PARA SP DE MASSAS ALIMENTÍCIAS, BISCOITOS E BOLACHAS - An2, Art. 21, VII	2032, com redução gradual a partir de 2029 (EC 132/2023)
ICMS	4. Crédito presumido	Agropecuária e pesca	SAÍDAS DE FEIJÃO - An2, Art. 21, VIII	2032, com redução gradual a partir de 2029 (EC 132/2023)
ICMS	4. Crédito presumido	Transportes	PRESTADORES DE SERVIÇO DE TRANSPORTE - An2, Art. 25	2032, com redução gradual a partir de 2029 (EC 132/2023)
ICMS	4. Crédito presumido	Transportes	PRESTAÇÃO INTERNA DE SERVIÇO DE TRANSPORTE AÉREO - An2, Art. 52	2032, com redução gradual a partir de 2029 (EC 132/2023)

TRIBUTOS	MODALIDADE	SETOR	SETOR/PROGRAMA/BENEFICIÁRIO	Prazo
ICMS	4. Crédito presumido	Indústria	INDÚSTRIA PRODUTORA DE BENS E SERV DE INFORMÁTICA QUE ATENDAM LEI FED Nº 8248/91 - EXIGIDO REG ESPECIAL - AN2, Art. 144	2032, com redução gradual a partir de 2029 (EC 132/2023)
ICMS	4. Crédito presumido	Indústria	EMPRESA QUE PRODUZIR PRODUTO SEM SIMILAR CATARINENSE - EXIGIDO REGIME ESPECIAL- PRÓ-EMPREGO Art. 15-A	2032, com redução gradual a partir de 2029 (EC 132/2023)
ICMS	4. Crédito presumido	Indústria	SAÍDA DE VINHO, EXCETO COMPOSTO, PROMOVIDA POR ESTABELECIMENTO INDUSTRIAL - EXIGE COMUNICAÇÃO - AN2, Art. 21, X	2032, com redução gradual a partir de 2029 (EC 132/2023)
ICMS	4. Crédito presumido	Indústria	FABRICANTE DE EMBARCAÇÕES NÁUTICAS (NCM 8903) - EXIGE REGIME ESPECIAL PRÓ-NÁUTICA - AN2, Art. 174	2032, com redução gradual a partir de 2029 (EC 132/2023)
ICMS	4. Crédito presumido	Indústria	ESTABELECIMENTO ABATEDOR NAS ENTRADAS DE SUÍNOS E AVES PRODUZIDOS NO ESTADO - EXIGE REGIME ESPECIAL AN2, ART.17, III	2032, com redução gradual a partir de 2029 (EC 132/2023)
ICMS	4. Crédito presumido	Indústria	FABRICANTE NAS SAÍDAS INTERESTADUAIS DE PRODUTOS RESULTANTES DA INDUSTR. DE LEITE - EXIGE REG ESP An 2, Art. 15, XXVIII	2032, com redução gradual a partir de 2029 (EC 132/2023)
ICMS	4. Crédito presumido	Indústria	FABRICANTE NAS SAÍDAS INTERNAS DE PRODUTOS RESULTANTE DA INDUSTRIALIZAÇÃO DE LEITE - AN2, Art. 15, XXIX	2032, com redução gradual a partir de 2029 (EC 132/2023)
ICMS	4. Crédito presumido	Indústria	ESTAB. INDUST. NA SAÍDA DE PRODUTOS EM QUE O MATERIAL RECICLÁVEL CORRESP. A 75% DO CUSTO-EXIGE COMUNIC- AN2 Art. 21, XII	2032, com redução gradual a partir de 2029 (EC 132/2023)
ICMS	4. Crédito presumido	Indústria	SAÍDA INTERNA DE VINHO, EXCETO OS DO SUBTIPO 53, PROMOVIDA POR ESTABELECIMENTO INDUSTRIAL - AN2, ART. 21, XIII	2032, com redução gradual a partir de 2029 (EC 132/2023)
ICMS	4. Crédito presumido	Indústria	SAÍDA DE CERVEJA E CHOPE ARTESANAIS PRODUZIDOS PELA PRÓPRIA MICROCERVEJARIA - EXIGE COMUNICAÇÃO - AN2, ART.15 XXXII	2032, com redução gradual a partir de 2029 (EC 132/2023)
ICMS	4. Crédito presumido	Medicamentos e equipamentos para saúde	SAÍDA DO IMPORTADOR DE MEDICAMENTOS, MAT.-PRIMAS E EQUIP. MÉD.-HOSP- EXIGE REGIME ESPECIAL- AN2, Art. 196	2032, com redução gradual a partir de 2029 (EC 132/2023)
ICMS	4. Crédito presumido	Indústria	FABRICANTE DE LEITE EM PÓ SUJEITAS À ALÍQUOTA DE 12% - EXIGE COMUNICAÇÃO - AN2, ART 15, XVII	2032, com redução gradual a partir de 2029 (EC 132/2023)
ICMS	4. Crédito presumido	Indústria	BENEFICIADOR NA SAÍDA DE ARROZ COM BENEFICIAMENTO PRÓPRIO - EXIGE COMUNICAÇÃO - AN2, ART 15, XX	2032, com redução gradual a partir de 2029 (EC 132/2023)
ICMS	4. Crédito presumido	Indústria	FABRICANTE NA SAÍDA INTERESTADUAL DE SUPLEMENTOS ALIMENTARES (NCM 2106.90.90) - EXIGE COMUNICAÇÃO - AN2, ART. 15, XL	2032, com redução gradual a partir de 2029 (EC 132/2023)
ICMS	4. Crédito presumido	Indústria	INDUSTRIAL NAS SAÍDAS DE ARTS. TÊXTEIS E DE COURO, ALTERNATIVO AO SUBTIPO 51 - EXIGE COMUNICAÇÃO - AN2, ART. 15, XXXIX	2032, com redução gradual a partir de 2029 (EC 132/2023)
ICMS	4. Crédito presumido	Importação	SAÍDA DE PRODUTOS ACABADOS DE INFORMÁTICA IMPORTADOS DO EXTERIOR - EXIGIDO REGIME ESPECIAL - AN2, ART. 146	2032, com redução gradual a partir de 2029 (EC 132/2023)
ICMS	4. Crédito presumido	Indústria	INDÚSTRIA PRODUTORA DE BENS E SERV DE INFORMÁTICA QUE NÃO ATENDAM À LEI FED Nº 8248/91- EXIGIDO REG ESP - AN2, ART. 145	2032, com redução gradual a partir de 2029 (EC 132/2023)
ICMS	4. Crédito presumido	Agropecuária e pesca	FABRICANTE NA SAÍDA INTERESTADUAL DE ERVA-MATE BENEFICIADA EM EMBALAGEM DE 1KG - AN2, ART. 15, XLII	2032, com redução gradual a partir de 2029 (EC 132/2023)
ICMS	4. Crédito presumido	Agropecuária e pesca	SAÍDAS INTERESTADUAIS MADEIRA EM BRUTO NCM 4403, OU BENEFICIADA NCM 4407 OU 4409, ORIUNDAS REFLOREST - AN2,ART.15,XLIII	2032, com redução gradual a partir de 2029 (EC 132/2023)

TRIBUTOS	MODALIDADE	SETOR	SETOR/PROGRAMA/BENEFICIÁRIO	Prazo
ICMS	4. Crédito presumido	Indústria	CONCEDIDO COM BASE NO ART. 43 DA LEI Nº 10.297/96, SUBSTITUI CRÉDITOS EFETIVOS - EXIGE TTD BENEFÍCIO 384	2032, com redução gradual a partir de 2029 (EC 132/2023)
ICMS	4. Crédito presumido	Comunicação	CRÉDITO PRESUMIDO NA PRESTAÇÃO SERVIÇOS DE TELECOMUNICAÇÕES CUJO DOC. FISCAL SEJA EMITIDO EM VIA ÚNICA - AN2, ART. 25-A	2032, com redução gradual a partir de 2029 (EC 132/2023)
ICMS	4. Crédito presumido	Indústria	ESTABELECIMENTO IND. NAS SAÍDAS DE ART. TÊXTEIS, DE VESTUÁRIO E DE ART. DE COURO - EXIGE COMUNICAÇÃO - AN2, ART. 21, IX	2032, com redução gradual a partir de 2029 (EC 132/2023)
ICMS	4. Crédito presumido	Indústria	FABRICANTE NAS SAÍDAS DE BIODIESEL - AN2, ART. 15, XXXVI	2032, com redução gradual a partir de 2029 (EC 132/2023)
ICMS	4. Crédito presumido	Diversos	CRÉDITO PRESUMIDO NA EXCLUSÃO DO REGIME DE APURAÇÃO DO SIMPLES NACIONAL - AN4, ART. 14-B	30/04/2026
ICMS	4. Crédito presumido	Indústria	CRÉDITO PRESUMIDO NA SAÍDA SUBSEQUENTE DE MERCADORIAS EM OPERAÇÕES ALCANÇADAS PELO TTD DO BENEFÍCIO 425	2032, com redução gradual a partir de 2029 (EC 132/2023)
ICMS	4. Crédito presumido	Importação	CRÉDITO PRESUMIDO NA SAÍDA SUBSEQUENTE DE MERCADORIAS EM OPERAÇÕES ALCANÇADAS PELOS TTDS DOS BENEFÍCIOS 409, 410 OU 411	2032, com redução gradual a partir de 2029 (EC 132/2023)
ICMS	4. Crédito presumido	Indústria	SAÍDA PROMOVIDA INDUSTRIAL DE ÓLEO VEG BRUTO E REFINADO, MARGARINA E GORD VEG - EXIG REG ESP - AN2, ART.15,XXXVII	2032, com redução gradual a partir de 2029 (EC 132/2023)
ICMS	4. Crédito presumido	Indústria	SAÍDA PROMOVIDA PELO INDUSTRIAL DE MAIONESE (NCM 21.03.90.11) - EXIGE REGIME ESPECIAL - AN2, ART. 15, XXXVIII	2032, com redução gradual a partir de 2029 (EC 132/2023)
ICMS	4. Crédito presumido	Indústria	CRÉDITO PRESUMIDO OPERAÇÃO PRÓPRIA COM PRODUTO DE PLÁSTICO PARA UTILIDADE DOMÉSTICA ALCANÇADAS PELO TTD BENEFÍCIO 1002	2032, com redução gradual a partir de 2029 (EC 132/2023)
ICMS	4. Crédito presumido	Medicamentos e equipamentos para saúde	CRÉDITO PRES NA OPERAÇÃO PRÓPRIA COM MAT PARA USO MEDICINAL,CIRÚRGICO,DENTÁRIO VETERI ALCANÇADAS PELO TTD BENEFÍCIO 1003	2032, com redução gradual a partir de 2029 (EC 132/2023)
ICMS	4. Crédito presumido	Indústria	SAÍDA INTERESTADUAL PROMOVIDA PELO PRÓPRIO PRODUTOS TÊXTEIS E ARTIGOS VESTUÁRIOS -EXIGE REG ESP- AN2.ART.247,I	2032, com redução gradual a partir de 2029 (EC 132/2023)
ICMS	4. Crédito presumido	Indústria	CRÉD PRESUM CONCEDIDO FABRICANTE MERCADORIAS ESPECIFICADAS PARA USO CONSTRUÇÃO NO ESTADO -EXIGE REG ESP-AN2, ART. 249,II	2032, com redução gradual a partir de 2029 (EC 132/2023)
ICMS	4. Crédito presumido	Indústria	SAÍDA INTERESTADUAL PROMOVIDA PELO PRÓPRIO FABRICANTE PROD ALIMENTÍCIOS ESPECIFICADOS-EXIGE REG ESP - AN2, ART. 252,II	2032, com redução gradual a partir de 2029 (EC 132/2023)
ICMS	4. Crédito presumido	Indústria	CP CONCEDIDO FABRICANTE MERCADORIAS RELACIO SEÇÕES LXI A LXVI DO AN 01, SEM SIMILAR PROD NO EST-EXIG REG ESP- AN2,ART.254	2032, com redução gradual a partir de 2029 (EC 132/2023)
ICMS	4. Crédito presumido	Indústria	CRÉDITO PRESUMIDO NA SAÍDA INTERESTADUAL COM PRODUTOS ALIMENTÍCIOS ESPECIFICADOS - EXIGE REG ESP - AN. 2, ART. 253,II	2032, com redução gradual a partir de 2029 (EC 132/2023)
ICMS	4. Crédito presumido	Indústria	SAÍDA INTERESTADUAL PROMOVIDA PELO PRÓPRIO FABRIC REFRIGERADORES E CONGELADORES ESPECIFICAD - EXIGE REG ESP- AN 2,ART.255	2032, com redução gradual a partir de 2029 (EC 132/2023)
ICMS	4. Crédito presumido	Medicamentos e equipamentos	SAÍDA DE MATERIAL USO MEDICINAL,CIRÚRG,DENTÁRIO VETERIN ,SEM SIMILAR, ADQUIRIDO OUTRA UF - EXIG REG ESP - AN2,ART.245,III	2032, com redução gradual a partir de 2029 (EC 132/2023)

TRIBUTOS	MODALIDADE	SETOR	SETOR/PROGRAMA/BENEFICIÁRIO	Prazo
		para saúde		
ICMS	4. Crédito presumido	Comércio	OPERAÇÃO INTERESTADUAL DE VENDA A CONSUMIDOR REALIZADA POR INTERNET OU TELEMARKETING -EXIGE COMUNICAÇÃO - AN2. ART.21,XV	2032, com redução gradual a partir de 2029 (EC 132/2023)
ICMS	4. Crédito presumido	Indústria	CRÉDITO PRESUMIDO SAÍDA DE TRATORES AGRÍCOLAS PRODUZIDOS PELO PRÓPRIO ESTABEL BENEFICIÁRIO - EX REG ESP- AN 2, ART. 257	2032, com redução gradual a partir de 2029 (EC 132/2023)
ICMS	4. Crédito presumido	Indústria	CRÉD PRES SAÍDA MERCAD CONSTANTES DA SEC LXVIII ANEX 1 PRODUZ PELO PRÓPRIO ESTABEL BENEFICIÁRIO-EX REG ESP-AN 2, ART 263	2032, com redução gradual a partir de 2029 (EC 132/2023)
ICMS	4. Crédito presumido	Indústria	CRÉD PRES IMPORTAÇÃO MAT-PRIMA E MAT SECUN E EMB POR INDÚSTRIA, UTIL NO PRÓPRIO PROC PRODUTIVO- EX REG ESP-AN 2,ART.264	2032, com redução gradual a partir de 2029 (EC 132/2023)
ICMS	4. Crédito presumido	Política social e cestas básicas	CRÉDITO PRESUMIDO EXCLUSIVO DA CELESC - PROGRAMA LUZ PARA TODOS - AN2, ART 15, XV	2032, com redução gradual a partir de 2029 (EC 132/2023)
ICMS	4. Crédito presumido	Comércio	FORNECIMENTO DE ALIMENTAÇÃO EM BARES, RESTAURANTES E ESTABELECIMENTOS SIMILARES - AN 2, ART. 266-A - EXIGE COMUNICAÇÃO	31/12/2026
ICMS	4. Crédito presumido	Política social e cestas básicas	FORNECIMENTO DE ENERGIA ELÉTRICA ÀS ENTIDADES HOSPITALARES CLASSIF COMO ENTIDADE BENEF ASSIST SOCIAL-AN 2, ART. 233-A,II	30/04/2026
ICMS	4. Crédito presumido	Agropecuária e pesca	SAÍDAS DE HADOQUE, BACALHAU, CONGRO, MERLUZA, PIRARUCU E SALMÃO - ANEXO 2, ART. 21, § 4º, I - EXIGE REGIME ESPECIAL	2032, com redução gradual a partir de 2029 (EC 132/2023)
ICMS	4. Crédito presumido	Diversos	CRÉDITO PRESUMIDO POR AQUISIÇÃO DE EMPRESA DO SIMPLES NACIONAL - AN.2, ART. 15, XXVI	2032, com redução gradual a partir de 2029 (EC 132/2023)
ICMS	4. Crédito presumido	Indústria	SAÍDA INTERESTADUAL PROMOVIDA PELO PRÓPRIO FABRICANTE DE ESTRUTURAS USO CONSTRUÇÃO CIVIL -EXIGE REG ESP- AN.2,ART.248,II	2032, com redução gradual a partir de 2029 (EC 132/2023)
ICMS	4. Crédito presumido	Indústria	CRÉD PRES NA SAÍDA DE BIODIESEL PRODUZIDO PELO PRÓPRIO ESTABELECIMENTO BENEFICIÁRIO - EX REG ESP - AN 2, ART. 259, II	2032, com redução gradual a partir de 2029 (EC 132/2023)
ICMS	4. Crédito presumido	Indústria	CRÉDITO PRESUMIDO NA SAÍDA DE PRODUTOS FABRICADOS PELA INDÚSTRIA DE EMBALAGEM - EXIGE REG ESPEC - ANEXO 2, ART. 262, II	2032, com redução gradual a partir de 2029 (EC 132/2023)
ICMS	4. Crédito presumido	Indústria	SAÍDA INTER DE CAFÉ TORRADO EM GRÃO, MOÍDO OU DESCAF CLAS 0901.2 PROD PELO PRÓPRIO ESTAB BENEFICIÁRIO-EX REG ESP- AN2.265	2032, com redução gradual a partir de 2029 (EC 132/2023)
ICMS	4. Crédito presumido	Política social e cestas básicas	CRÉDITO PRESUMIDO NAS OPERAÇÕES COM OLEO DIESEL DESTINADO AO TRANSPORTE COLETIVO	2032, com redução gradual a partir de 2029 (EC 132/2023)
ICMS	4. Crédito presumido	Política social e cestas básicas	CRÉDITO PRESUMIDO NAS OPERAÇÕES COM OLEO DIESEL DESTINADO A EMBARCAÇÕES PESQUEIRAS	2032, com redução gradual a partir de 2029 (EC 132/2023)
ICMS	4. Crédito presumido	Política social e cestas básicas	CRÉDITO PRESUMIDO INCENTIVO À CULTURA - Art. 414, Anexo 6 do RICMS/SC	30/04/2026
ICMS	5. Isenção	Agropecuária e pesca	Isenção nas saídas de insumos agropecuários - AN2, art. 29	31/12/2025

TRIBUTO	MODALIDADE	SETOR	SETOR/PROGRAMA/BENEFICIÁRIO	Prazo
ICMS	5. Isenção	Política social e cestas básicas	Isenção do ICMS na saída de veículos automotores destinados a portadores de deficiência, taxistas e entidades assistenciais - AN2, art. 38 e 82	30/04/2026
ICMS	5. Isenção	Indústria	Isenção na saída de produtos industrializados de origem nacional para comercialização ou industrialização na Zona Franca de Manaus - AN2, art. 41	2032, com redução gradual a partir de 2029 (EC 132/2023)
IPVA	5. Isenção	Política social e cestas básicas	Isenção do Imposto sobre a Propriedade de Veículos Automotores (deficientes físicos, APAE, táxi, ônibus, etc.) - RIPVA, art. 6	Indeterminado
ICMS	5. Isenção	Agropecuária e pesca	Isenção nas saídas de maçãs e peras - AN2, art. 2, LXXVI	2032, com redução gradual a partir de 2029 (EC 132/2023)
ICMS	5. Isenção	Agropecuária e pesca	Isenção nas saídas de óleo diesel destinado ao consumo de embarcações pesqueiras nacionais - AN2, art. 74	2032, com redução gradual a partir de 2029 (EC 132/2023)
ICMS	5. Isenção	Política social e cestas básicas	Isenção nas saídas de preservativos - AN2, art. 2, XXXVII	30/04/2026
ITCMD	5. Isenção	Diversos	Isenção do Imposto sobre Transmissão Causa Mortis e Doação (transmissões de pequeno valor, sociedades sem fins lucrativos, bens destinados a programas de habitação popular e outros) - Lei n. 13.136/04, art. 10	Indeterminado
ICMS	5. Isenção	Agropecuária e pesca	Isenção na saídas de produtos hortifrutícolas em estado natural - AN2, art. 2, I	2032, com redução gradual a partir de 2029 (EC 132/2023)
ICMS	5. Isenção	Agropecuária e pesca	Saídas internas de ovos não destinados à industrialização - AN2, art. 2, II	2032, com redução gradual a partir de 2029 (EC 132/2023)
ICMS	5. Isenção	Medicamentos e equipamentos para saúde	Isenção nas saídas internas e interestaduais de equipamentos e acessórios destinados à saúde - AN2, art. 2, XLII	31/12/2024
ICMS	5. Isenção	Medicamentos e equipamentos para saúde	Isenção nas saídas internas a consumidor final de medicamentos (câncer, AIDS, AME, etc.)	2032, com redução gradual a partir de 2029 (EC 132/2023)
ICMS	6. Alteração de alíquota ou modificação da base de cálculo	Política social e cestas básicas	Redução da base de cálculo dos produtos da cesta básica - AN2, art. 11-A	31/12/2026
ICMS	6. Alteração de alíquota ou modificação da base de cálculo	Comunicação	Redução da base de cálculo na prestação de serviços de comunicação (TV por assinatura) - AN2, art. 13	30/04/2026
ICMS	6. Alteração de alíquota ou modificação da base de cálculo	Comércio	Redução da base de cálculo nas saídas interestaduais de carne e demais produtos comestíveis resultantes do abate de aves, de leporídeos e de gado bovino, bufalino, caprino, ovino e suíno - AN2, art. 12-A	2032, com redução gradual a partir de 2029 (EC 132/2023)
ICMS	6. Alteração de alíquota ou modificação da base de cálculo	Indústria	Redução na base de cálculo nas saídas de tijolo, telha, tubo e manilha - AN2 - art. 7, III	2032, com redução gradual a partir de 2029 (EC 132/2023)
ICMS	6. Alteração de alíquota ou modificação da base de cálculo	Indústria	Redução na base de cálculo nas saídas de areia, pedra britada e ardósia - AN2, art. 7, VI	2032, com redução gradual a partir de 2029 (EC 132/2023)

TRIBUTO	MODALIDADE	SETOR	SETOR/PROGRAMA/BENEFICIÁRIO	Prazo
ICMS	6. Alteração de alíquota ou modificação da base de cálculo	Agropecuária e pesca	Redução da base de cálculo nas saídas interestaduais de insumos agropecuários - AN2, art. 30	31/12/2025
ICMS	6. Alteração de alíquota ou modificação da base de cálculo	Indústria	Redução da base de cálculo nas saídas internas e interestaduais de máquinas, aparelhos e equipamentos industriais - AN2, art. 9, I	30/04/2026
ICMS	6. Alteração de alíquota ou modificação da base de cálculo	Indústria	Redução da base de cálculo nas saídas internas e interestaduais de máquinas e implementos agrícolas - AN2, art. 9, II	30/04/2026
ICMS	6. Alteração de alíquota ou modificação da base de cálculo	Agropecuária e pesca	Redução da base de cálculo nas saídas interestaduais de suínos vivos tributados a 12% - an2, ART. 8-B	31/07/2024
ICMS	7. Outros benefícios	Comércio	Exclusão do acréscimo financeiro nas vendas a prazo pelo comércio varejista - RICMS, art. 23, II e art. 24	2032, com redução gradual a partir de 2029 (EC 132/2023)
ICMS	7. Outros benefícios	Diversos	Outros benefícios conforme relação em anexo	2032, com redução gradual a partir de 2029 (EC 132/2023), ou prazo previsto no Convênio Confaz, se anterior



**ESTADO DE SANTA CATARINA
SECRETARIA DE ESTADO DA FAZENDA
DIRETORIA DE PLANEJAMENTO ORÇAMENTÁRIO**

ANEXO III

***Demonstrativo de Compatibilidade entre a
LDO 2025 e o Projeto LOA 2025***





1 INTRODUÇÃO

O Demonstrativo de Compatibilidade da Programação Orçamentária com os Objetivos e Metas dos Anexos de Metas Fiscais, para o exercício financeiro de 2025, foi elaborado em conformidade com o disposto no inciso I do art. 5º da Lei Complementar federal nº 101, de 4 de maio de 2000 - LRF:

Art. 5º O projeto de lei orçamentária anual, elaborado de forma compatível com o plano plurianual, com a lei de diretrizes orçamentárias e com as normas desta Lei Complementar:

I - conterá, em anexo, demonstrativo da compatibilidade da programação dos orçamentos com os objetivos e metas constantes do documento de que trata o § 1º do art. 4º;

Já o § 1º do art. 4º dessa mesma lei estabelece:

Art. 4º A lei de diretrizes orçamentárias atenderá o disposto no § 2º do art. 165 da Constituição e:

§ 1º Integrará o projeto de lei de diretrizes orçamentárias Anexo de Metas Fiscais, em que serão estabelecidas metas anuais, em valores correntes e constantes, relativas a receitas, despesas, resultados nominal e primário e montante da dívida pública, para o exercício a que se referirem e para os dois seguintes.

2 PARÂMETROS MACROECONÔMICOS

A fim de buscar a compatibilidade entre os instrumentos de planejamento governamental (LDO 2025 e PLOA 2025), adotou-se, para fins de projeção das receitas e despesas, os mesmos valores para os principais parâmetros econômicos conforme demonstrado na Tabela 1, com exceção das receitas dos impostos: ITCMD, ICMS, IPVA, onde se adotou a projeção da Diretoria de Administração Tributária – DIAT/SEF.

Os parâmetros econômicos apresentados a seguir estão em consonância com aqueles apresentados no relatório Focus, publicado em 23 de fevereiro de 2024 pelo Banco Central do Brasil (BACEN).



Tabela 1 - Parâmetros Econômicos

ESPECIFICAÇÃO	Fonte	2024	2025	2026	2027
IPCA ¹ (variação %)	Banco Central	3,80	3,51	3,50	3,50
PIB Total ¹ (variação % sobre ano anterior)	Banco Central	1,75	2,00	2,00	2,00
Selic ¹ (% a.a)	Banco Central	9,00	8,50	8,50	8,50
Câmbio ¹ (R\$/US\$)	Banco Central	4,93	5,00	5,04	5,10
Variação do CVFS (%a.a)	SEA/SC	6,50	6,50	6,50	4,50
Fator Cresc. PIB SC ² (%a.a.) média dos últimos 5 anos	SEPLAN/SC	3,70	2,97	2,97	2,97
PIB de SC (R\$ milhões, valores correntes)	SEPLAN/SC	524,00	539,56	555,58	572,08
Receita Corrente Líquida (R\$ milhões)	SEF/SC	42.740	45.643	48.124	51.008

Fonte: ¹ Relatório Focus – Banco Central do Brasil – Projeções de Mercado do dia 23/02/2024.

² Para o PIB SC de 2024 foi aplicado o valor apurado em dezembro/2023 multiplicado pelo fator de crescimento do ano de 2023. Para os demais anos foi utilizado a média dos últimos 5 anos.

3 ANÁLISE DA COMPATIBILIDADE DAS RECEITAS

A Receita Total para o exercício financeiro de 2025, aprovada na Lei de Diretrizes Orçamentárias nº 19.039, de 08 de agosto de 2024, é de R\$ 53.118.224.667,00 (cinquenta e três bilhões, cento e dezoito milhões, duzentos e vinte e quatro mil e seiscentos e sessenta e sete de reais). O valor das receitas encaminhada no PLOA/2025 é no valor de R\$ 52.666.585.577,00 (cinquenta e dois bilhões, seiscentos e sessenta e seis milhões, quinhentos e oitenta e cinco mil e quinhentos e setenta e sete reais).

Segue abaixo quadro demonstrativo dos principais efeitos que impactam na projeção da receita projetada para o exercício de 2025, com exceção da receita de impostos, no qual se adotou os parâmetros da DIAT/SEF.



ESTADO DE SANTA CATARINA

Tabela 2 - Os principais efeitos que impactam na previsão orçamentária de cada tipo de receita

DESCRIÇÃO	BASE DECÁLCULO	EFEITO PREÇO	EFEITO QUANTIDADE	OUTROS EFEITOS
RECEITAS CORRENTES				
IMPOSTOS, TAXAS E CONTRIBUIÇÃO DE MELHORIA				
IRRF	Arrecadada 2023	CVFS ¹		Nomeações ²
IPVA	Arrecadada 2023	IPCA	PIB	PIB SC
ITCMD	Arrecadada 2023	IPCA	PIB SC	
ICMS	Arrecadada 2023	IPCA	PIB SC	Efeito Legislação ³
TAXAS	Arrecadada 2023	IPCA	PIB	PIB SC
Outras receitas tributárias(dívida ativa e multa e juros de mora) ⁴	Arrecadada 2023	IPCA		
RECEITA DE CONTRIBUIÇÕES	Arrecadada 2023	CVFS		
RECEITA PATRIMONIAL	Arrecadada 2023			
Rendimento de Aplicações Financeiras	Arrecadada 2023	SELIC		
Receitas patrimoniais não financeiras	Arrecadada 2023	IPCA		
RECEITA AGROPECUÁRIA	Arrecadada 2023	IPCA	PIB SC	
RECEITA INDUSTRIAL	Arrecadada 2023		PIB SC	
RECEITA DE SERVIÇOS	Arrecadada 2023	IPCA		CVFS; Média de Arrecadação, LOA/2024
TRANSFERENCIAS CORRENTES	Arrecadada 2023			
FPE	Arrecadada 2023		PIB	
CIDE	Arrecadada 2023	IPCA		
IPI EXPORTAÇÃO	Arrecadada 2023		PIB	
FNDE	Arrecadada 2023		PIB	
Salário Educação	Arrecadada 2023	IPCA	PIB	PIB SC
FUNDEB	Arrecadada 2023	IPCA		
SUS	Arrecadada 2023	IPCA	PIB	
Convênios	Arrecadada 2023	IPCA		
Outras Transferências	Arrecadada 2023	IPCA		
OUTRAS RECEITAS CORRENTES	Arrecadada 2023	IPCA		
RECEITAS DE CAPITAL	Arrecadada 2023	IPCA		
Operações de crédito	Arrecadada 2023			
Alienação de bens	Arrecadada 2023	IPCA		
Amortização de empréstimos	Arrecadada 2023	IPCA		
Transferências de capital	Arrecadada 2023	IPCA		
Outras receitas de capital	Arrecadada 2023	IPCA		

Fonte: DIOR/SEF



4 ANÁLISE DA COMPATIBILIDADE DAS DESPESAS

A Despesa Total aprovada na Lei de Diretrizes Orçamentárias nº 19.039 de 08 de agosto de 2024, no valor de 53.118.224.667,00 (cinquenta e três bilhões, cento e dezoito milhões, duzentos e vinte e quatro mil e seiscentos e sessenta e sete de reais), foi fixada conforme metodologia aplicada no Manual dos Demonstrativos Fiscais (14ª edição) da Secretaria do Tesouro Nacional, em contrapartida as despesas fixadas no PLOA/2025 somam um valor de R\$ 52.666.585.577,00 (cinquenta e dois bilhões, seiscentos e sessenta e seis milhões, quinhentos e oitenta e cinco mil e quinhentos e setenta e sete reais).

5 RESULTADO PRIMÁRIO E RESULTADO NOMINAL

A meta de resultado primário SEM RPPS estabelecida na LDO 2025 foi de R\$ 310.846.690,00 (trezentos e dez milhões, oitocentos e quarenta e seis mil e seiscentos e noventa reais). Por sua vez, o Projeto de Lei Orçamentária Anual (PLOA 2025), o resultado primário SEM RPPS de R\$ 571.852.595,00 (quinhentos e setenta e um milhões, oitocentos e cinquenta e dois mil e quinhentos e noventa e cinco reais).

Já o resultado nominal estabelecido na LDO/2025 foi de R\$ 1.791.808.455,00 (um bilhão, setecentos e noventa e um milhões, oitocentos e oito mil e quatrocentos e cinquenta e cinco reais) e no Projeto de Lei Orçamentária anual o valor apurado foi o mesmo da LDO/2025.



Assinaturas do documento



Código para verificação: **V3R4SU16**

Este documento foi assinado digitalmente pelos seguintes signatários nas datas indicadas:



MARILISA BOEHM (CPF: 511.XXX.599-XX) em 27/09/2024 às 19:04:05

Emitido por: "SGP-e", emitido em 05/01/2023 - 18:48:04 e válido até 05/01/2123 - 18:48:04.

(Assinatura do sistema)

Para verificar a autenticidade desta cópia, acesse o link <https://portal.sgpe.sea.sc.gov.br/portal-externo/conferencia-documento/U0VGXzY5NjRfMDAwMTM2NDNfMTM2NjFfMjAyNF9WM1I0U1UxNg==> ou o site

<https://portal.sgpe.sea.sc.gov.br/portal-externo> e informe o processo **SEF 00013643/2024** e o código **V3R4SU16** ou aponte a câmera para o QR Code presente nesta página para realizar a conferência.