



Número: **OF./0015.4/2019**
Origem: Externa
Autor: Tribunal de Contas do Estado
Regime: ORDINÁRIO

Encaminha o Relatório de Atividades do Tribunal de Contas do Estado, o Parecer da Auditoria Interna nº 035/2019, Balancetes Contábeis, bem como disco compacto (CD) contendo os processos licitatórios, contratos, termos aditivos, dispensas e inexigibilidades e termo de rescisão, além de relação de diárias, e notas de empenho, relativo ao 4º trimestre de 2018.

COORDENADORIA DE DOCUMENTAÇÃO
ARQUIVADO EM 09/10/2020
Furley

Volume III

PARECER (ES)

.....

.....

.....

.....

.....

.....

.....

EMENDA(S)

.....

.....

.....

.....

.....

.....

.....

TRAMITAÇÃO

RUBRICA

* Lido no expediente da Sessão Plenária do dia ____/____/____
À Coordenadoria de Expediente em ____/____/____
Autuado em ____/____/____
À publicação em ____/____/____
Publicado no D.A. nº. _____, de ____/____/____
À Consultoria Legislativa em ____/____/____

* À **Coordenadoria das Comissões** em ____/____/____

* À **Comissão de** _____ **em** ____/____/____

* Relator designado: Deputado _____

* Parecer do Relator: () favorável () contrário

* Leitura do Parecer na reunião do dia ____/____/____

* () aprovado () rejeitado

* À **Coordenadoria das Comissões** em ____/____/____

* À **Comissão de** _____ **em** ____/____/____

Relator designado: Deputado _____

Parecer do Relator: () favorável () contrário

Leitura do Parecer na reunião do dia ____/____/____

() aprovado () rejeitado

* À **Coordenadoria das Comissões** em ____/____/____

* À **Comissão de** _____ **em** ____/____/____

Relator designado: Deputado _____

Parecer do Relator: () favorável () contrário

Leitura do Parecer na reunião do dia ____/____/____

() aprovado () rejeitado

* À **Coordenadoria de Expediente** em ____/____/____

Incluído na Ordem do Dia em ____/____/____

Comunicado o Parecer () favorável () pelo arquivamento

Encaminhado ao autor o ofício nº. _____, de ____/____/____

Obs.: _____

* À **Coordenadoria de Documentação** em ____/____/____



TRIBUNAL
DE CONTAS
DE SANTA
CATARINA



TRIBUNAL DE CONTAS DO ESTADO

BALANCETE DE NOVEMBRO

2018



Ano Base: 2018

Unidade Gestora		020001 Tribunal de Contas do Estado							
Gestão		00001 Gestão Geral							
Mês Referência		Novembro	Fechado Geral						
Conta Contábil									
Saldo Exercício Anterior		Movimento Até Mês Anterior		Movimento do Mês		Movimento Acumulado		Saldo Restante	
1 ATIVO									
94.171.627,20 D	727.124.240,79 D	629.647.200,30 C	81.342.762,83 D	95.835.670,99 C	808.467.003,62 D	725.482.871,29 C	177.155.759,53 D		
1.1 Ativo Circulante									
43.788.292,75 D	613.600.304,55 D	579.444.608,10 C	81.179.680,65 D	95.697.210,49 C	694.779.985,20 D	675.141.818,59 C	63.426.459,36 D		
1.1.1 Caixa e Equivalentes de Caixa									
33.007.887,51 D	609.945.954,57 D	575.565.397,78 C	80.962.387,04 D	95.618.384,18 C	690.908.341,61 D	671.183.781,96 C	52.732.447,16 D		
1.1.1.1 Caixa e Equivalentes de Caixa em Moeda Nacional									
33.007.887,51 D	609.945.954,57 D	575.565.397,78 C	80.962.387,04 D	95.618.384,18 C	690.908.341,61 D	671.183.781,96 C	52.732.447,16 D		
1.1.1.1.1 Caixa e Equivalentes de Caixa em Moeda Nacional - Consolidação									
33.007.887,51 D	609.945.954,57 D	575.565.397,78 C	80.962.387,04 D	95.618.384,18 C	690.908.341,61 D	671.183.781,96 C	52.732.447,16 D		
1.1.1.1.1.03 Bancos Conta Movimento - Demais Contas									
57.647,79 D	429.035.014,43 D	429.039.326,32 C	62.646.466,67 D	62.642.353,67 C	491.681.481,10 D	491.681.679,99 C	57.448,90 D		
1.1.1.1.1.03.01 Demais Contas - Banco do Brasil									
33.007.887,51 D	282.508.942,97 D	248.128.386,18 C	29.670.436,16 D	44.326.433,30 C	312.179.379,13 D	292.454.819,48 C	52.732.447,16 D		
1.1.1.1.1.03.01.02 =Outras Contas - Banco Brasil									
33.007.887,51 D	282.508.942,97 D	248.128.386,18 C	29.670.436,16 D	44.326.433,30 C	312.179.379,13 D	292.454.819,48 C	52.732.447,16 D		
1.1.1.1.1.03.99 *=(-) Aplicações Financeiras de Outros Bancos									
32.950.239,72 C	146.526.071,46 D	180.910.940,14 C	32.976.030,51 D	18.315.920,37 C	179.502.101,97 D	199.226.860,51 C	52.674.998,26 C		
1.1.1.1.1.03.99.00 *=(-) Aplicações Financeiras de Outros Bancos									
32.950.239,72 C	146.526.071,46 D	180.910.940,14 C	32.976.030,51 D	18.315.920,37 C	179.502.101,97 D	199.226.860,51 C	52.674.998,26 C		
1.1.1.1.1.05 Aplicações Financeiras de Liquidez Imediata									
32.950.239,72 D	180.910.940,14 D	146.526.071,46 C	18.315.920,37 D	32.976.030,51 C	199.226.860,51 D	179.502.101,97 C	52.674.998,26 D		
1.1.1.1.1.05.99 =Outras Aplicações Financeiras de Liquidez Imediata									
32.950.239,72 D	180.910.940,14 D	146.526.071,46 C	18.315.920,37 D	32.976.030,51 C	199.226.860,51 D	179.502.101,97 C	52.674.998,26 D		
1.1.1.1.1.05.99.00 =Outras Aplicações Financeiras de Liquidez Imediata									
32.950.239,72 D	180.910.940,14 D	146.526.071,46 C	18.315.920,37 D	32.976.030,51 C	199.226.860,51 D	179.502.101,97 C	52.674.998,26 D		
1.1.2 Créditos a Curto Prazo									
9.910.200,00 D							9.910.200,00 D		

SIGEF/SC - Sistema Integrado de Planejamento e Gestão Fiscal
Módulo de Contabilidade





Ano Base: 2018

Unidade Gestora		020001 Tribunal de Contas do Estado							
Gestão		00001 Gestão Geral							
Mês Referência		Novembro	Fechado Geral	Natureza Informação					
Conta Contábil									
Saldo Exercício Anterior	Movimento Até Mês Anterior		Movimento do Mês		Movimento Acumulado		Saldo Restante		
1.1.2.3 Créditos de Transferências a Receber	9.910.200,00 D						9.910.200,00 D		
1.1.2.3.2 Créditos de Transferências a Receber - Intra	9.910.200,00 D						9.910.200,00 D		
1.1.2.3.2.01 =Créditos Decorrentes da Participação nas Receitas do Estado - RLD (F)	9.910.200,00 D						9.910.200,00 D		
1.1.2.3.2.01.00 =Créditos Decorrentes da Participação nas Receitas do Estado - RLD (F)	9.910.200,00 D						9.910.200,00 D		
1.1.2.3.2.01.00.00 =Créditos Decorrentes da Participação nas Receitas do Estado - RLD (F)	9.910.200,00 D						9.910.200,00 D		
1.1.3 Demais Créditos e Valores a Curto Prazo	399.491,93 D	2.860.954,16 D	2.993.059,54 C	156.000,00 D	6.000,00 C	3.016.954,16 D	2.999.059,54 C	417.386,55 D	
1.1.3.1 Adiantamentos Concedidos	124.250,00 D	1.880.000,00 D	1.785.250,00 C	156.000,00 D	6.000,00 C	2.036.000,00 D	1.791.250,00 C	369.000,00 D	
1.1.3.1.1 Adiantamentos Concedidos - Consolidação	124.250,00 D	1.880.000,00 D	1.785.250,00 C	156.000,00 D	6.000,00 C	2.036.000,00 D	1.791.250,00 C	369.000,00 D	
1.1.3.1.1.02 =Suprimento de Fundos/Diárias	124.250,00 D	1.880.000,00 D	1.785.250,00 C	156.000,00 D	6.000,00 C	2.036.000,00 D	1.791.250,00 C	369.000,00 D	
1.1.3.1.1.02.00 =Suprimento de Fundos/Diárias	124.250,00 D	1.880.000,00 D	1.785.250,00 C	156.000,00 D	6.000,00 C	2.036.000,00 D	1.791.250,00 C	369.000,00 D	
1.1.3.1.1.02.00.00 =Suprimento de Fundos/Diárias	124.250,00 D	1.880.000,00 D	1.785.250,00 C	156.000,00 D	6.000,00 C	2.036.000,00 D	1.791.250,00 C	369.000,00 D	
1.1.3.4 Créditos por Danos ao Patrimônio	48.386,55 D	856.000,00 D	856.000,00 C			856.000,00 D	856.000,00 C	48.386,55 D	
1.1.3.4.1 Créditos por Danos ao Patrimônio-Consolidação	48.386,55 D	856.000,00 D	856.000,00 C			856.000,00 D	856.000,00 C	48.386,55 D	
1.1.3.4.1.01 Créditos por Danos ao Patrimônio Provenientes de Créditos Administrativos	48.386,55 D	856.000,00 D	856.000,00 C			856.000,00 D	856.000,00 C	48.386,55 D	



Ano Base: 2018

Unidade Gestora	020001 Tribunal de Contas do Estado							
Gestão	00001 Gestão Geral							
Mês Referência	Novembro	Fechado Geral			Natureza Informação			
Conta Contábil								
	Saldo Exercício Anterior	Movimento Até Mês Anterior	Movimento do Mês		Movimento Acumulado		Saldo Restante	
1.1.3.4.1.01.01 =Créditos a Receber Decorrentes de Omissão no Dever de Prestar Contas		856.000,00 D	856.000,00 C		856.000,00 D	856.000,00 C		0,00
1.1.3.4.1.01.01.00 =Créditos a Receber Decorrentes de Omissão no Dever de Prestar Contas		856.000,00 D	856.000,00 C		856.000,00 D	856.000,00 C		0,00
1.1.3.4.1.01.99 =Outros Créditos a Receber Decorrentes de Créditos Administrativos		48.386,55 D						48.386,55 D
1.1.3.4.1.01.99.00 =Outros Créditos a Receber Decorrentes de Créditos Administrativos		48.386,55 D						48.386,55 D
1.1.3.8 Outros Créditos a Receber e Valores a Curto Prazo	226.855,38 D	124.954,16 D	351.809,54 C		124.954,16 D	351.809,54 C		0,00
1.1.3.8.1 Outros Créditos a Receber e Valores a Curto Prazo -Consolidação		124.954,16 D	124.954,16 C		124.954,16 D	124.954,16 C		0,00
1.1.3.8.1.99 Outros Créditos a Receber e Valores a Curto Prazo		124.954,16 D	124.954,16 C		124.954,16 D	124.954,16 C		0,00
1.1.3.8.1.99.00 Outros Créditos a Receber e Valores a Curto Prazo		124.954,16 D	124.954,16 C		124.954,16 D	124.954,16 C		0,00
1.1.3.8.1.99.00.00 Outros Créditos a Receber e Valores a Curto Prazo		124.954,16 D	124.954,16 C		124.954,16 D	124.954,16 C		0,00
1.1.3.8.2 Outros Créditos a Receber e Valores a Curto Prazo - Intra OFSS	226.855,38 D	0,00	226.855,38 C		0,00	226.855,38 C		0,00
1.1.3.8.2.04 =Créditos a Receber por Cessão de Pessoal	226.855,38 D	0,00	226.855,38 C		0,00	226.855,38 C		0,00
1.1.3.8.2.04.00 =Créditos a Receber por Cessão de Pessoal	226.855,38 D	0,00	226.855,38 C		0,00	226.855,38 C		0,00
1.1.3.8.2.04.00.00 =Créditos a Receber por Cessão de Pessoal	226.855,38 D	0,00	226.855,38 C		0,00	226.855,38 C		0,00
1.1.5 Estoques	381.887,18 D	646.322,59 D	761.179,06 C	48.760,67 D	57.385,77 C	695.083,26 D	818.564,83 C	258.405,61 D





Ano Base: 2018

Unidade Gestora		020001 Tribunal de Contas do Estado							
Gestão		00001 Gestão Geral							
Mês Referência		Novembro	Fechado Geral	Natureza Informação					
Conta Contábil									
Saldo Exercício Anterior		Movimento Até Mês Anterior		Movimento do Mês		Movimento Acumulado		Saldo Restante	
1.1.5.6 Almojarifado									
381.887,18 D	604.065,09 D	718.921,56 C	48.760,67 D	57.385,77 C	652.825,76 D	776.307,33 C	258.405,61 D		
1.1.5.6.1 Almojarifado - Consolidação									
381.887,18 D	604.065,09 D	718.921,56 C	48.760,67 D	57.385,77 C	652.825,76 D	776.307,33 C	258.405,61 D		
1.1.5.6.1.01 =Material de Consumo									
381.887,18 D	604.065,09 D	718.921,56 C	48.760,67 D	57.385,77 C	652.825,76 D	776.307,33 C	258.405,61 D		
1.1.5.6.1.01.00 =Material de Consumo									
381.887,18 D	604.065,09 D	718.921,56 C	48.760,67 D	57.385,77 C	652.825,76 D	776.307,33 C	258.405,61 D		
1.1.5.6.1.01.00.00 =Material de Consumo									
381.887,18 D	604.065,09 D	718.921,56 C	48.760,67 D	57.385,77 C	652.825,76 D	776.307,33 C	258.405,61 D		
1.1.5.8 Outros Estoques									
	42.257,50 D	42.257,50 C			42.257,50 D	42.257,50 C		0,00	
1.1.5.8.1 Outros Estoques - Consolidação									
	42.257,50 D	42.257,50 C			42.257,50 D	42.257,50 C		0,00	
1.1.5.8.1.02 Estoques para Doação e/ou Permuta									
	42.257,50 D	42.257,50 C			42.257,50 D	42.257,50 C		0,00	
1.1.5.8.1.02.01 Mercadorias para Doação - Estoque Interno									
	42.257,50 D	42.257,50 C			42.257,50 D	42.257,50 C		0,00	
1.1.5.8.1.02.01.00 Mercadorias para Doação - Estoque Interno									
	42.257,50 D	42.257,50 C			42.257,50 D	42.257,50 C		0,00	
1.1.9 Variações Patrimoniais Diminutivas Pagas Antecipadamente									
88.826,13 D	147.073,23 D	124.971,72 C	12.532,94 D	15.440,54 C	159.606,17 D	140.412,26 C	108.020,04 D		
1.1.9.1 Prêmios de Seguros a Apropriar									
373,63 D	1.249,97 D	1.184,03 C	49,75 D	84,99 C	1.299,72 D	1.269,02 C	404,33 D		
1.1.9.1.1 =Prêmios de Seguros a Apropriar - Consolidação									
373,63 D	1.249,97 D	1.184,03 C	49,75 D	84,99 C	1.299,72 D	1.269,02 C	404,33 D		
1.1.9.1.1.00 =Prêmios de Seguros a Apropriar - Consolidação									
373,63 D	1.249,97 D	1.184,03 C	49,75 D	84,99 C	1.299,72 D	1.269,02 C	404,33 D		



Ano Base: 2018

Unidade Gestora		020001 Tribunal de Contas do Estado							
Gestão		00001 Gestão Geral							
Mês Referência		Novembro		Fechado Geral				Natureza Informação	
Conta Contábil									
Saldo Exercício Anterior		Movimento Até Mês Anterior		Movimento do Mês		Movimento Acumulado		Saldo Restante	
1.1.9.1.1.00.00 =Prêmios de Seguros a Apropriar - Consolidação									
373,63 D		1.249,97 D		1.184,03 C		49,75 D		84,99 C	
						1.299,72 D		1.269,02 C	
								404,33 D	
1.1.9.1.1.00.00.00 =Prêmios de Seguros a Apropriar - Consolidação									
373,63 D		1.249,97 D		1.184,03 C		49,75 D		84,99 C	
						1.299,72 D		1.269,02 C	
								404,33 D	
1.1.9.3 Assinaturas e Anuidades a Apropriar									
88.452,50 D		145.823,26 D		123.787,69 C		12.483,19 D		15.355,55 C	
						158.306,45 D		139.143,24 C	
								107.615,71 D	
1.1.9.3.1 =Assinaturas e Anuidades a Apropriar - Consolidação									
88.452,50 D		145.823,26 D		123.787,69 C		12.483,19 D		15.355,55 C	
						158.306,45 D		139.143,24 C	
								107.615,71 D	
1.1.9.3.1.00 =Assinaturas e Anuidades a Apropriar - Consolidação									
88.452,50 D		145.823,26 D		123.787,69 C		12.483,19 D		15.355,55 C	
						158.306,45 D		139.143,24 C	
								107.615,71 D	
1.1.9.3.1.00.00 =Assinaturas e Anuidades a Apropriar - Consolidação									
88.452,50 D		145.823,26 D		123.787,69 C		12.483,19 D		15.355,55 C	
						158.306,45 D		139.143,24 C	
								107.615,71 D	
1.2 Ativo Não Circulante									
50.383.334,45 D		113.523.936,24 D		50.202.592,20 C		163.082,18 D		138.460,50 C	
						113.687.018,42 D		50.341.052,70 C	
								113.729.300,17 D	
1.2.3 Imobilizado									
49.293.604,79 D		113.461.693,72 D		50.115.864,05 C		163.082,18 D		136.039,46 C	
						113.624.775,90 D		50.251.903,51 C	
								112.666.477,18 D	
1.2.3.1 Bens Móveis									
12.758.092,60 D		909.971,27 D		37.975,59 C		163.082,18 D		0,00	
						1.073.053,45 D		37.975,59 C	
								13.793.170,46 D	
1.2.3.1.1 Bens Móveis - Consolidação									
12.758.092,60 D		909.971,27 D		37.975,59 C		163.082,18 D		0,00	
						1.073.053,45 D		37.975,59 C	
								13.793.170,46 D	
1.2.3.1.1.01 Máquinas, Aparelhos, Equipamentos e Ferramentas									
2.651.547,19 D		372.069,04 D		37.975,59 C		12.315,00 D		0,00	
						384.384,04 D		37.975,59 C	
								2.997.955,64 D	
1.2.3.1.1.01.01 Máquinas, Aparelhos, Equipamentos e Ferramentas									
2.651.547,19 D		372.069,04 D		37.975,59 C		12.315,00 D		0,00	
						384.384,04 D		37.975,59 C	
								2.997.955,64 D	
1.2.3.1.1.01.01.00 Máquinas, Aparelhos, Equipamentos e Ferramentas									
2.651.547,19 D		372.069,04 D		37.975,59 C		12.315,00 D		0,00	
						384.384,04 D		37.975,59 C	
								2.997.955,64 D	





Ano Base: 2018

Unidade Gestora		020001 Tribunal de Contas do Estado					
Gestão		00001 Gestão Geral					
Mês Referência		Novembro	Fechado Geral	Natureza Informação			
Conta Contábil							
Saldo Exercício Anterior	Movimento Até Mês Anterior	Movimento do Mês		Movimento Acumulado		Saldo Restante	
1.2.3.1.1.02 Equipamentos de Tecnologia da Informação							
4.122.779,02 D	298.650,00 D	0,00		298.650,00 D	0,00	4.421.429,02 D	
1.2.3.1.1.02.00 Equipamentos de Tecnologia da Informação							
4.122.779,02 D	298.650,00 D	0,00		298.650,00 D	0,00	4.421.429,02 D	
1.2.3.1.1.02.00.00 Equipamentos de Tecnologia da Informação							
4.122.779,02 D	298.650,00 D	0,00		298.650,00 D	0,00	4.421.429,02 D	
1.2.3.1.1.03 Móveis e Utensílios							
2.869.411,86 D	231.465,67 D	0,00		231.465,67 D	0,00	3.100.877,53 D	
1.2.3.1.1.03.01 Aparelhos e Utensílios Domésticos							
32.576,78 D	3.472,00 D	0,00		3.472,00 D	0,00	36.048,78 D	
1.2.3.1.1.03.01.00 Aparelhos e Utensílios Domésticos							
32.576,78 D	3.472,00 D	0,00		3.472,00 D	0,00	36.048,78 D	
1.2.3.1.1.03.02 Máquinas e Utensílios de Escritório							
9.381,44 D	2.000,00 D	0,00		2.000,00 D	0,00	11.381,44 D	
1.2.3.1.1.03.02.00 Máquinas e Utensílios de Escritório							
9.381,44 D	2.000,00 D	0,00		2.000,00 D	0,00	11.381,44 D	
1.2.3.1.1.03.03 Mobiliário em Geral							
2.827.453,64 D	225.993,67 D	0,00		225.993,67 D	0,00	3.053.447,31 D	
1.2.3.1.1.03.03.00 Mobiliário em Geral							
2.827.453,64 D	225.993,67 D	0,00		225.993,67 D	0,00	3.053.447,31 D	
1.2.3.1.1.04 Materiais Culturais, Educacionais e de Comunicação							
644.676,86 D	5.036,56 D	0,00	6.767,18 D	0,00	11.803,74 D	0,00	656.480,60 D
1.2.3.1.1.04.02 Coleções e Materiais Bibliográficos							
635.776,86 D	5.036,56 D	0,00	6.767,18 D	0,00	11.803,74 D	0,00	647.580,60 D
1.2.3.1.1.04.02.00 Coleções e Materiais Bibliográficos							
635.776,86 D	5.036,56 D	0,00	6.767,18 D	0,00	11.803,74 D	0,00	647.580,60 D
1.2.3.1.1.04.06 Obras de Arte e Peças para Exposição							
8.900,00 D							8.900,00 D



Ano Base: 2018

Unidade Gestora		020001 Tribunal de Contas do Estado			
Gestão		00001 Gestão Geral			
Mês Referência		Novembro	Fechado Geral	Natureza Informação	
Conta Contábil					
Saldo Exercício Anterior	Movimento Até Mês Anterior		Movimento do Mês		Saldo Restante
1.2.3.1.1.04.06.00 Obras de Arte e Peças para Exposição	8.900,00 D				8.900,00 D
1.2.3.1.1.05 Veículos	2.204.724,01 D		144.000,00 D	0,00	2.348.724,01 D
1.2.3.1.1.05.03 Veículos de Tração Mecânica	2.204.724,01 D		144.000,00 D	0,00	2.348.724,01 D
1.2.3.1.1.05.03.00 Veículos de Tração Mecânica	2.204.724,01 D		144.000,00 D	0,00	2.348.724,01 D
1.2.3.1.1.10 Peças não Incorporáveis a Imóveis	264.953,66 D	2.750,00 D			267.703,66 D
1.2.3.1.1.10.00 Peças não Incorporáveis a Imóveis	264.953,66 D	2.750,00 D			267.703,66 D
1.2.3.1.1.10.00.00 Peças não Incorporáveis a Imóveis	264.953,66 D	2.750,00 D			267.703,66 D
1.2.3.2 Bens Imóveis	40.873.440,15 D	112.551.722,45 D	48.778.272,30 C		104.646.890,30 D
1.2.3.2.1 Bens Imóveis - Consolidação	40.873.440,15 D	112.551.722,45 D	48.778.272,30 C		104.646.890,30 D
1.2.3.2.1.01 Bens de Uso Especial	36.979.957,70 D	111.777.230,25 D	44.484.865,75 C		104.272.322,20 D
1.2.3.2.1.01.03 Edificações	34.015.519,70 D	25.771.936,75 D			59.787.456,45 D
1.2.3.2.1.01.03.00 Edificações	34.015.519,70 D	25.771.936,75 D			59.787.456,45 D
1.2.3.2.1.01.04 Terrenos	2.964.438,00 D	86.005.293,50 D	44.484.865,75 C		44.484.865,75 D
1.2.3.2.1.01.04.00 Terrenos	2.964.438,00 D	86.005.293,50 D	44.484.865,75 C		44.484.865,75 D

SIGEF/SC - Sistema Integrado de Planejamento e Gestão Fiscal
Módulo de Contabilidade

Relatório Emitido em 14/12/2018 às 15:53 por ROSANE BATISTA CAMPOS





Ano Base: 2018

Unidade Gestora		020001 Tribunal de Contas do Estado						
Gestão		00001 Gestão Geral						
Mês Referência		Novembro	Fechado Geral	Natureza Informação				
Conta Contábil								
Saldo Exercício Anterior	Movimento Até Mês Anterior		Movimento do Mês		Movimento Acumulado	Saldo Restante		
1.2.3.2.1.06 Bens Imóveis em Andamento	374.568,10 D	0,00			374.568,10 D	0,00	374.568,10 D	
1.2.3.2.1.06.01 Obras em Andamento	374.568,10 D	0,00			374.568,10 D	0,00	374.568,10 D	
1.2.3.2.1.06.01.01 Obras em Andamento de Bens de Uso Especial/Dominicais	374.568,10 D	0,00			374.568,10 D	0,00	374.568,10 D	
1.2.3.2.1.07 Instalações	3.893.482,45 D	25.356,00 D	3.918.838,45 C		25.356,00 D	3.918.838,45 C	0,00	
1.2.3.2.1.07.00 Instalações	3.893.482,45 D	25.356,00 D	3.918.838,45 C		25.356,00 D	3.918.838,45 C	0,00	
1.2.3.2.1.07.00.00 Instalações	3.893.482,45 D	25.356,00 D	3.918.838,45 C		25.356,00 D	3.918.838,45 C	0,00	
1.2.3.2.1.99 Demais Bens Imóveis	374.568,10 D	374.568,10 C			374.568,10 D	374.568,10 C	0,00	
1.2.3.2.1.99.04 Bens Imóveis a Classificar	374.568,10 D	374.568,10 C			374.568,10 D	374.568,10 C	0,00	
1.2.3.2.1.99.04.00 Bens Imóveis a Classificar	374.568,10 D	374.568,10 C			374.568,10 D	374.568,10 C	0,00	
1.2.3.8 (-) Depreciação, Exaustão e Amortização Acumuladas	4.337.927,96 C	0,00	1.299.616,16 C	0,00	136.039,46 C	0,00	1.435.655,62 C	5.773.583,58 C
1.2.3.8.1 (-) Depreciação, Exaustão e Amortização Acumuladas -Consolidação	4.337.927,96 C	0,00	1.299.616,16 C	0,00	136.039,46 C	0,00	1.435.655,62 C	5.773.583,58 C
1.2.3.8.1.01 (-) Depreciação Acumulada - Bens Móveis	4.337.927,96 C	0,00	1.299.616,16 C	0,00	136.039,46 C	0,00	1.435.655,62 C	5.773.583,58 C
1.2.3.8.1.01.01 (-) Dep. Acum. Máquinas, Aparelhos, Equipamentos e Ferramentas	1.324.975,04 C	0,00	163.285,28 C	0,00	17.619,12 C	0,00	180.904,40 C	1.505.879,44 C
1.2.3.8.1.01.01.00 (-) Dep. Acum. Máquinas, Aparelhos, Equipamentos e Ferramentas	1.324.975,04 C	0,00	163.285,28 C	0,00	17.619,12 C	0,00	180.904,40 C	1.505.879,44 C



Ano Base: 2018

Unidade Gestora		020001 Tribunal de Contas do Estado							
Gestão		00001 Gestão Geral							
Mês Referência		Novembro	Fechado Geral						
Conta Contábil									
Saldo Exercício Anterior		Movimento Até Mês Anterior		Movimento do Mês		Movimento Acumulado		Saldo Restante	
1.2.3.8.1.01.02 (-) Dep. Acum. Equipamentos de Tecnologia da Informação									
1.060.622,18 C	0,00	583.882,88 C	0,00	61.310,11 C	0,00	645.192,99 C	1.705.815,17 C		
1.2.3.8.1.01.02.00 (-) Dep. Acum. Equipamentos de Tecnologia da Informação									
1.060.622,18 C	0,00	583.882,88 C	0,00	61.310,11 C	0,00	645.192,99 C	1.705.815,17 C		
1.2.3.8.1.01.03 (-) Dep. Acum. Móveis e Utensílios									
1.042.679,27 C	0,00	261.651,11 C	0,00	27.408,85 C	0,00	289.059,96 C	1.331.739,23 C		
1.2.3.8.1.01.03.00 (-) Dep. Acum. Móveis e Utensílios									
1.042.679,27 C	0,00	261.651,11 C	0,00	27.408,85 C	0,00	289.059,96 C	1.331.739,23 C		
1.2.3.8.1.01.04 (-) Dep. Acum. Materiais Culturais, Educacionais e de Comunicação									
1.498,28 C	0,00	141,47 C	0,00	48,59 C	0,00	190,06 C	1.688,34 C		
1.2.3.8.1.01.04.00 (-) Dep. Acum. Materiais Culturais, Educacionais e de Comunicação									
1.498,28 C	0,00	141,47 C	0,00	48,59 C	0,00	190,06 C	1.688,34 C		
1.2.3.8.1.01.05 (-) Dep. Acum. Veículos									
875.447,87 C	0,00	265.594,60 C	0,00	27.135,46 C	0,00	292.730,06 C	1.168.177,93 C		
1.2.3.8.1.01.05.00 (-) Dep. Acum. Veículos									
875.447,87 C	0,00	265.594,60 C	0,00	27.135,46 C	0,00	292.730,06 C	1.168.177,93 C		
1.2.3.8.1.01.08 *(-) Dep. Acum. Peças não Incorporáveis a Imóveis									
32.705,32 C	0,00	25.060,82 C	0,00	2.517,33 C	0,00	27.578,15 C	60.283,47 C		
1.2.3.8.1.01.08.00 *(-) Dep. Acum. Peças não Incorporáveis a Imóveis									
32.705,32 C	0,00	25.060,82 C	0,00	2.517,33 C	0,00	27.578,15 C	60.283,47 C		
1.2.4 Intangível									
1.089.729,66 D	62.242,52 D	86.728,15 C	0,00	2.421,04 C	62.242,52 D	89.149,19 C	1.062.822,99 D		
1.2.4.1 Softwares									
1.092.960,20 D	60.395,00 D	60.395,00 C			60.395,00 D	60.395,00 C	1.092.960,20 D		
1.2.4.1.1 Softwares - Consolidação									
1.092.960,20 D	60.395,00 D	60.395,00 C			60.395,00 D	60.395,00 C	1.092.960,20 D		
1.2.4.1.1.01 Softwares									
1.092.960,20 D	60.395,00 D	60.395,00 C			60.395,00 D	60.395,00 C	1.092.960,20 D		





Ano Base: 2018

Unidade Gestora		020001 Tribunal de Contas do Estado							
Gestão		00001 Gestão Geral							
Mês Referência		Novembro	Fechado Geral	Natureza Informação					
Conta Contábil									
Saldo Exercício Anterior		Movimento Até Mês Anterior		Movimento do Mês		Movimento Acumulado		Saldo Restante	
1.2.4.1.1.01.00 Softwares									
1.092.960,20 D		60.395,00 D	60.395,00 C			60.395,00 D	60.395,00 C	1.092.960,20 D	
1.2.4.1.1.01.00.00 Softwares									
1.092.960,20 D		60.395,00 D	60.395,00 C			60.395,00 D	60.395,00 C	1.092.960,20 D	
1.2.4.8 (-) Amortização Acumulada									
3.230,54 C		1.847,52 D	26.333,15 C	0,00	2.421,04 C	1.847,52 D	28.754,19 C	30.137,21 C	
1.2.4.8.1 (-) Amortização Acumulada-Consolidação									
3.230,54 C		1.847,52 D	26.333,15 C	0,00	2.421,04 C	1.847,52 D	28.754,19 C	30.137,21 C	
1.2.4.8.1.01 (-) Amortização Acumulada - Softwares									
3.230,54 C		1.847,52 D	26.333,15 C	0,00	2.421,04 C	1.847,52 D	28.754,19 C	30.137,21 C	
1.2.4.8.1.01.00 (-) Amortização Acumulada - Softwares									
3.230,54 C		1.847,52 D	26.333,15 C	0,00	2.421,04 C	1.847,52 D	28.754,19 C	30.137,21 C	
1.2.4.8.1.01.00.00 (-) Amortização Acumulada - Softwares									
3.230,54 C		1.847,52 D	26.333,15 C	0,00	2.421,04 C	1.847,52 D	28.754,19 C	30.137,21 C	
2 PASSIVO E PATRIMÔNIO LÍQUIDO									
94.171.627,20 C		283.000.946,56 D	292.482.234,18 C	26.964.662,10 D	28.207.899,45 C	309.965.608,66 D	320.690.133,63 C	104.896.152,17 C	
2.1 Passivo Circulante									
908.086,96 C		282.781.024,49 D	292.143.886,09 C	26.964.662,10 D	28.132.599,60 C	309.745.686,59 D	320.276.485,69 C	11.438.886,06 C	
2.1.1 Obrigações Trabalhistas, Previdenciárias e Assistenciais a Pagar a Curto Prazo									
676.014,95 C		201.450.442,14 D	210.643.835,57 C	18.820.143,08 D	20.305.764,88 C	220.270.585,22 D	230.949.600,45 C	11.355.030,18 C	
2.1.1.1 Pessoal a Pagar									
464.008,57 C		112.688.885,54 D	117.439.702,34 C	10.739.980,90 D	11.590.677,18 C	123.428.866,44 D	129.030.379,52 C	6.065.521,65 C	
2.1.1.1.1 Pessoal a Pagar - Consolidação									
442.459,57 C		111.053.180,14 D	115.825.545,94 C	10.541.836,38 D	11.392.532,66 C	121.595.016,52 D	127.218.078,60 C	6.065.521,65 C	
2.1.1.1.1.01 Pessoal a Pagar do Exercício									
		111.016.841,00 D	115.825.545,94 C	10.541.836,38 D	11.392.532,66 C	121.558.677,38 D	127.218.078,60 C	5.659.401,22 C	
2.1.1.1.1.01.01 =Salários, Remunerações e Benefícios do Exercício (F)									
		102.128.989,84 D	102.128.989,84 C	10.533.323,78 D	10.533.323,78 C	112.662.313,62 D	112.662.313,62 C	0,00	



Ano Base: 2018

Unidade Gestora		020001 Tribunal de Contas do Estado							
Gestão		00001 Gestão Geral							
Mês Referência		Novembro		Fechado Geral				Natureza Informação	
Conta Contábil									
Saldo Exercício Anterior		Movimento Até Mês Anterior		Movimento do Mês		Movimento Acumulado		Saldo Restante	
2.1.1.1.1.01.01.00 =Salários, Remunerações e Benefícios do Exercício (F)									
		102.128.989,84 D	102.128.989,84 C	10.533.323,78 D	10.533.323,78 C	112.662.313,62 D	112.662.313,62 C		0,00
2.1.1.1.1.01.02 Décimo Terceiro Salário									
		6.069.810,92 D	10.878.515,86 C	0,00	850.696,28 C	6.069.810,92 D	11.729.212,14 C		5.659.401,22 C
2.1.1.1.1.01.02.01 Décimo Terceiro Salário (P)									
		3.034.905,46 D	7.843.610,40 C	0,00	850.696,28 C	3.034.905,46 D	8.694.306,68 C		5.659.401,22 C
2.1.1.1.1.01.02.02 =Décimo Terceiro Salário (F)									
		3.034.905,46 D	3.034.905,46 C			3.034.905,46 D	3.034.905,46 C		0,00
2.1.1.1.1.01.03 Férias									
		2.818.040,24 D	2.818.040,24 C	8.512,60 D	8.512,60 C	2.826.552,84 D	2.826.552,84 C		0,00
2.1.1.1.1.01.03.02 =Férias (F)									
		2.818.040,24 D	2.818.040,24 C	8.512,60 D	8.512,60 C	2.826.552,84 D	2.826.552,84 C		0,00
2.1.1.1.1.02 Pessoal a Pagar de Exercícios Anteriores									
		36.339,14 C	36.339,14 D	0,00		36.339,14 D	0,00		0,00
2.1.1.1.1.02.01 =Salários, Remunerações e Benefícios de Exerc. Anteriores (F)									
		34.965,35 C	34.965,35 D	0,00		34.965,35 D	0,00		0,00
2.1.1.1.1.02.01.00 =Salários, Remunerações e Benefícios de Exerc. Anteriores (F)									
		34.965,35 C	34.965,35 D	0,00		34.965,35 D	0,00		0,00
2.1.1.1.1.02.03 =Férias de Exerc. Anteriores (F)									
		1.373,79 C	1.373,79 D	0,00		1.373,79 D	0,00		0,00
2.1.1.1.1.02.03.00 =Férias de Exerc. Anteriores (F)									
		1.373,79 C	1.373,79 D	0,00		1.373,79 D	0,00		0,00
2.1.1.1.1.03 Precatórios de Pessoal									
		406.120,43 C							406.120,43 C
2.1.1.1.1.03.02 =Precatórios de Pessoal - a Partir de 05/05/2000 (P)									
		406.120,43 C							406.120,43 C
2.1.1.1.1.03.02.00 =Precatórios de Pessoal - a Partir de 05/05/2000 (P)									
		406.120,43 C							406.120,43 C

SIGEF/SC - Sistema Integrado de Planejamento e Gestão Fiscal
Módulo de Contabilidade





Ano Base: 2018

Unidade Gestora		020001 Tribunal de Contas do Estado													
Gestão		00001 Gestão Geral													
Mês Referência		Novembro		Fechado Geral				Natureza Informação							
Conta Contábil															
Saldo Exercício Anterior		Movimento Até Mês Anterior		Movimento do Mês		Movimento Acumulado		Saldo Restante							
2.1.1.1.2 Pessoal a Pagar - Intra OFSS															
21.549,00 C		1.102.977,35 D		1.081.428,35 C		104.420,16 D		104.420,16 C		1.207.397,51 D		1.185.848,51 C		0,00	
2.1.1.1.2.04 =Pessoal Requisitado de Outros Órgãos do Exercício (F)															
		946.004,33 D		946.004,33 C		104.420,16 D		104.420,16 C		1.050.424,49 D		1.050.424,49 C		0,00	
2.1.1.1.2.04.00 =Pessoal Requisitado de Outros Órgãos do Exercício (F)															
		946.004,33 D		946.004,33 C		104.420,16 D		104.420,16 C		1.050.424,49 D		1.050.424,49 C		0,00	
2.1.1.1.2.04.00.00 =Pessoal Requisitado de Outros Órgãos do Exercício (F)															
		946.004,33 D		946.004,33 C		104.420,16 D		104.420,16 C		1.050.424,49 D		1.050.424,49 C		0,00	
2.1.1.1.2.05 =Pessoal Requisitado de Outros Órgãos de Exerc. Anteriores (F)															
21.549,00 C		156.973,02 D		135.424,02 C						156.973,02 D		135.424,02 C		0,00	
2.1.1.1.2.05.00 =Pessoal Requisitado de Outros Órgãos de Exerc. Anteriores (F)															
21.549,00 C		156.973,02 D		135.424,02 C						156.973,02 D		135.424,02 C		0,00	
2.1.1.1.2.05.00.00 =Pessoal Requisitado de Outros Órgãos de Exerc. Anteriores (F)															
21.549,00 C		156.973,02 D		135.424,02 C						156.973,02 D		135.424,02 C		0,00	
2.1.1.1.4 Pessoal a Pagar - Inter Estado															
		194.117,94 D		194.117,94 C		21.362,65 D		21.362,65 C		215.480,59 D		215.480,59 C		0,00	
2.1.1.1.4.04 =Pessoal Requisitado de Outros Órgãos do Exercício (F)															
		194.117,94 D		194.117,94 C		21.362,65 D		21.362,65 C		215.480,59 D		215.480,59 C		0,00	
2.1.1.1.4.04.00 =Pessoal Requisitado de Outros Órgãos do Exercício (F)															
		194.117,94 D		194.117,94 C		21.362,65 D		21.362,65 C		215.480,59 D		215.480,59 C		0,00	
2.1.1.1.4.04.00.00 =Pessoal Requisitado de Outros Órgãos do Exercício (F)															
		194.117,94 D		194.117,94 C		21.362,65 D		21.362,65 C		215.480,59 D		215.480,59 C		0,00	
2.1.1.1.5 Pessoal a Pagar - Inter Município															
		338.610,11 D		338.610,11 C		72.361,71 D		72.361,71 C		410.971,82 D		410.971,82 C		0,00	
2.1.1.1.5.04 =Pessoal Requisitado de Outros Órgãos do Exercício (F)															
		265.912,82 D		265.912,82 C		72.361,71 D		72.361,71 C		338.274,53 D		338.274,53 C		0,00	
2.1.1.1.5.04.00 =Pessoal Requisitado de Outros Órgãos do Exercício (F)															
		265.912,82 D		265.912,82 C		72.361,71 D		72.361,71 C		338.274,53 D		338.274,53 C		0,00	



Ano Base: 2018

Unidade Gestora		020001 Tribunal de Contas do Estado							
Gestão		00001 Gestão Geral							
Mês Referência		Novembro		Fechado Geral				Natureza Informação	
Conta Contábil									
Saldo Exercício Anterior		Movimento Até Mês Anterior		Movimento do Mês		Movimento Acumulado		Saldo Restante	
2.1.1.1.5.04.00.00 =Pessoal Requisitado de Outros Órgãos do Exercício (F)									
		265.912,82 D	265.912,82 C	72.361,71 D	72.361,71 C	338.274,53 D	338.274,53 C		0,00
2.1.1.1.5.05 =Pessoal Requisitado de Outros Órgãos de Exerc. Anteriores (F)									
		72.697,29 D	72.697,29 C			72.697,29 D	72.697,29 C		0,00
2.1.1.1.5.05.00 =Pessoal Requisitado de Outros Órgãos de Exerc. Anteriores (F)									
		72.697,29 D	72.697,29 C			72.697,29 D	72.697,29 C		0,00
2.1.1.1.5.05.00.00 =Pessoal Requisitado de Outros Órgãos de Exerc. Anteriores (F)									
		72.697,29 D	72.697,29 C			72.697,29 D	72.697,29 C		0,00
2.1.1.2 Benefícios Previdenciários a Pagar									
		58.785.282,77 D	61.292.624,31 C	5.496.472,90 D	5.933.598,23 C	64.281.755,67 D	67.226.222,54 C		2.944.466,87 C
2.1.1.2.1 Benefícios Previdenciários a Pagar-Consolidação									
		58.785.282,77 D	61.292.624,31 C	5.496.472,90 D	5.933.598,23 C	64.281.755,67 D	67.226.222,54 C		2.944.466,87 C
2.1.1.2.1.01 Benefícios Previdenciários									
		58.785.282,77 D	61.292.624,31 C	5.496.472,90 D	5.933.598,23 C	64.281.755,67 D	67.226.222,54 C		2.944.466,87 C
2.1.1.2.1.01.02 =Benefícios Previdenciários do Exercício (F)									
		54.431.359,59 D	54.431.359,59 C	5.465.311,72 D	5.465.311,72 C	59.896.671,31 D	59.896.671,31 C		0,00
2.1.1.2.1.01.02.00 =Benefícios Previdenciários do Exercício (F)									
		54.431.359,59 D	54.431.359,59 C	5.465.311,72 D	5.465.311,72 C	59.896.671,31 D	59.896.671,31 C		0,00
2.1.1.2.1.01.04 Décimo Terceiro Salário (P)									
		2.176.961,59 D	4.684.303,13 C	15.580,59 D	452.705,92 C	2.192.542,18 D	5.137.009,05 C		2.944.466,87 C
2.1.1.2.1.01.04.00 Décimo Terceiro Salário (P)									
		2.176.961,59 D	4.684.303,13 C	15.580,59 D	452.705,92 C	2.192.542,18 D	5.137.009,05 C		2.944.466,87 C
2.1.1.2.1.01.05 =Décimo Terceiro Salário (F)									
		2.176.961,59 D	2.176.961,59 C	15.580,59 D	15.580,59 C	2.192.542,18 D	2.192.542,18 C		0,00
2.1.1.2.1.01.05.00 =Décimo Terceiro Salário (F)									
		2.176.961,59 D	2.176.961,59 C	15.580,59 D	15.580,59 C	2.192.542,18 D	2.192.542,18 C		0,00
2.1.1.3 Benefícios Assistenciais a Pagar									
		2.115.263,95 D	2.115.263,95 C	209.879,79 D	209.879,79 C	2.325.143,74 D	2.325.143,74 C		0,00





Ano Base: 2018

Unidade Gestora		020001 Tribunal de Contas do Estado							
Gestão		00001 Gestão Geral							
Mês Referência		Novembro		Fechado Geral				Natureza Informação	
Conta Contábil									
Saldo Exercício Anterior		Movimento Até Mês Anterior		Movimento do Mês		Movimento Acumulado		Saldo Restante	
2.1.1.3.1 Benefícios Assistenciais a Pagar -Consolidação									
		2.115.263,95 D	2.115.263,95 C	209.879,79 D	209.879,79 C	2.325.143,74 D	2.325.143,74 C		0,00
2.1.1.3.1.01 =Benefícios Assistenciais a Pagar do Exercício (F)									
		2.115.263,95 D	2.115.263,95 C	209.879,79 D	209.879,79 C	2.325.143,74 D	2.325.143,74 C		0,00
2.1.1.3.1.01.00 =Benefícios Assistenciais a Pagar do Exercício (F)									
		2.115.263,95 D	2.115.263,95 C	209.879,79 D	209.879,79 C	2.325.143,74 D	2.325.143,74 C		0,00
2.1.1.3.1.01.00.00 =Benefícios Assistenciais a Pagar do Exercício (F)									
		2.115.263,95 D	2.115.263,95 C	209.879,79 D	209.879,79 C	2.325.143,74 D	2.325.143,74 C		0,00
2.1.1.4 Encargos Sociais a Pagar									
	212.006,38 C	27.861.009,88 D	29.796.244,97 C	2.373.809,49 D	2.571.609,68 C	30.234.819,37 D	32.367.854,65 C		2.345.041,66 C
2.1.1.4.1 Encargos Sociais a Pagar-Consolidação									
		262.223,08 D	262.223,08 C	28.237,62 D	28.237,62 C	290.460,70 D	290.460,70 C		0,00
2.1.1.4.1.08 Entidades de Previdência Privada e Complementar									
		262.223,08 D	262.223,08 C	28.237,62 D	28.237,62 C	290.460,70 D	290.460,70 C		0,00
2.1.1.4.1.08.01 =Entidades de Previdência Privada e Complementar do Exercício (F)									
		262.223,08 D	262.223,08 C	28.237,62 D	28.237,62 C	290.460,70 D	290.460,70 C		0,00
2.1.1.4.1.08.01.00 =Entidades de Previdência Privada e Complementar do Exercício (F)									
		262.223,08 D	262.223,08 C	28.237,62 D	28.237,62 C	290.460,70 D	290.460,70 C		0,00
2.1.1.4.2 Encargos Sociais a Pagar - Intra OFSS									
		25.447.168,74 D	27.203.811,84 C	2.132.455,80 D	2.312.479,85 C	27.579.624,54 D	29.516.291,69 C		1.936.667,15 C
2.1.1.4.2.04 Contribuição a Regime Próprio de Previdência (RPPS)									
		24.854.983,66 D	26.611.626,76 C	2.114.767,18 D	2.294.791,23 C	26.969.750,84 D	28.906.417,99 C		1.936.667,15 C
2.1.1.4.2.04.01 Contribuição a Regime Próprio de Previdência do Ente (RPPS)									
		24.854.983,66 D	26.611.626,76 C	2.114.767,18 D	2.294.791,23 C	26.969.750,84 D	28.906.417,99 C		1.936.667,15 C
2.1.1.4.2.04.01.01 =Contribuição a Regime Próprio de Previdência do Ente (RPPS) (P)									
		178.365,76 D	1.935.008,86 C	0,00	180.024,05 C	178.365,76 D	2.115.032,91 C		1.936.667,15 C
2.1.1.4.2.04.01.02 =Contribuição a Regime Próprio de Previdência do Ente do Exercício (RPPS) (F)									
		24.676.617,90 D	24.676.617,90 C	2.114.767,18 D	2.114.767,18 C	26.791.385,08 D	26.791.385,08 C		0,00



Ano Base: 2018

Unidade Gestora		020001 Tribunal de Contas do Estado							
Gestão		00001 Gestão Geral							
Mês Referência		Novembro	Fechado Geral						
Conta Contábil				Natureza Informação					
Saldo Exercício Anterior	Movimento Até Mês Anterior		Movimento do Mês		Movimento Acumulado		Saldo Restante		
2.1.1.4.2.10 Contribuição ao Plano de Saúde	577.237,40 D	577.237,40 C	16.737,72 D	16.737,72 C	593.975,12 D	593.975,12 C	0,00		
2.1.1.4.2.10.01 =Contribuição ao Plano de Saúde do Exercício (F)	564.026,73 D	564.026,73 C	16.737,72 D	16.737,72 C	580.764,45 D	580.764,45 C	0,00		
2.1.1.4.2.10.01.00 =Contribuição ao Plano de Saúde do Exercício (F)	564.026,73 D	564.026,73 C	16.737,72 D	16.737,72 C	580.764,45 D	580.764,45 C	0,00		
2.1.1.4.2.10.02 =Contribuição ao Plano de Saúde de Exercícios Anteriores (F)	13.210,67 D	13.210,67 C			13.210,67 D	13.210,67 C	0,00		
2.1.1.4.2.10.02.00 =Contribuição ao Plano de Saúde de Exercícios Anteriores (F)	13.210,67 D	13.210,67 C			13.210,67 D	13.210,67 C	0,00		
2.1.1.4.2.98 Outros Encargos Sociais	14.947,68 D	14.947,68 C	950,90 D	950,90 C	15.898,58 D	15.898,58 C	0,00		
2.1.1.4.2.98.01 =Outros Encargos Sociais do Exercício (F)	14.947,68 D	14.947,68 C	950,90 D	950,90 C	15.898,58 D	15.898,58 C	0,00		
2.1.1.4.2.98.01.00 =Outros Encargos Sociais do Exercício (F)	14.947,68 D	14.947,68 C	950,90 D	950,90 C	15.898,58 D	15.898,58 C	0,00		
2.1.1.4.3 Encargos Sociais a Pagar - Inter OFSS - União	212.006,38 C	2.151.618,06 D	213.116,07 D	230.892,21 C	2.364.734,13 D	2.561.102,26 C	408.374,51 C		
2.1.1.4.3.01 INSS a Pagar	212.006,38 C	2.151.618,06 D	213.116,07 D	230.892,21 C	2.364.734,13 D	2.561.102,26 C	408.374,51 C		
2.1.1.4.3.01.01 INSS sobre Salários e Remunerações	212.006,38 C	2.147.353,28 D	212.978,71 D	212.458,72 C	2.360.331,99 D	2.360.784,33 C	212.458,72 C		
2.1.1.4.3.01.01.01 =INSS sobre Folha Mensal - Do Exercício (F)	1.935.346,90 D	2.148.325,61 C	212.978,71 D	212.458,72 C	2.148.325,61 D	2.360.784,33 C	212.458,72 C		
2.1.1.4.3.01.01.02 =INSS sobre Folha Mensal - De Exercícios Anteriores (F)	212.006,38 C	212.006,38 D			212.006,38 D	0,00	0,00		
2.1.1.4.3.01.03 INSS - Contribuição sobre Serviços de Terceiros ou Contribuintes Avulsos	4.264,78 D	4.402,14 C	137,36 D	1.162,00 C	4.402,14 D	5.564,14 C	1.162,00 C		

SIGEF/SC - Sistema Integrado de Planejamento e Gestão Fiscal
Módulo de Contabilidade

Relatório Emitido em 14/12/2018 às 15:53 por ROSANE BATISTA CAMPOS





Ano Base: 2018

Unidade Gestora		020001 Tribunal de Contas do Estado						
Gestão		00001 Gestão Geral						
Mês Referência		Novembro	Fechado Geral	Natureza Informação				
Conta Contábil								
Saldo Exercício Anterior	Movimento Até Mês Anterior		Movimento do Mês		Movimento Acumulado		Saldo Restante	
2.1.1.4.3.01.03.01 =INSS - Contribuição s/ Serviços de Terceiros ou Contribuintes Avulsos do Exercício (F)		4.264,78 D	4.402,14 C	137,36 D	1.162,00 C	4.402,14 D	5.564,14 C	1.162,00 C
2.1.1.4.3.01.05 INSS sobre Provisões		0,00	177.482,30 C	0,00	17.271,49 C	0,00	194.753,79 C	194.753,79 C
2.1.1.4.3.01.05.01 INSS sobre Provisões (P)		0,00	177.482,30 C	0,00	17.271,49 C	0,00	194.753,79 C	194.753,79 C
2.1.3 Fornecedores e Contas a Pagar a Curto Prazo	150.170,80 C	13.175.978,19 D	13.340.760,01 C	1.458.613,18 D	1.179.754,53 C	14.634.591,37 D	14.520.514,54 C	36.093,97 C
2.1.3.1 Fornecedores e Contas a Pagar Nacionais a Curto Prazo	150.170,80 C	13.152.925,21 D	13.317.707,03 C	1.458.613,18 D	1.179.754,53 C	14.611.538,39 D	14.497.461,56 C	36.093,97 C
2.1.3.1.1 Fornecedores e Contas a Pagar Nacionais a Curto Prazo - Consolidação	150.170,80 C	13.152.925,21 D	13.317.707,03 C	1.458.613,18 D	1.179.754,53 C	14.611.538,39 D	14.497.461,56 C	36.093,97 C
2.1.3.1.1.01 Fornecedores e Contas a Pagar Nacionais	139.005,77 C	13.152.925,21 D	13.317.707,03 C	1.458.613,18 D	1.179.754,53 C	14.611.538,39 D	14.497.461,56 C	24.928,94 C
2.1.3.1.1.01.02 =Fornecedores e Contas a Pagar Nacionais do Exercício (F)		12.552.433,91 D	12.856.221,50 C	1.458.613,18 D	1.179.754,53 C	14.011.047,09 D	14.035.976,03 C	24.928,94 C
2.1.3.1.1.01.02.00 =Fornecedores e Contas a Pagar Nacionais do Exercício (F)		12.552.433,91 D	12.856.221,50 C	1.458.613,18 D	1.179.754,53 C	14.011.047,09 D	14.035.976,03 C	24.928,94 C
2.1.3.1.1.01.03 =Fornecedores e Contas a Pagar Nacionais de Exerc. Anteriores (F)	139.005,77 C	600.491,30 D	461.485,53 C			600.491,30 D	461.485,53 C	0,00
2.1.3.1.1.01.03.00 =Fornecedores e Contas a Pagar Nacionais de Exerc. Anteriores (F)	139.005,77 C	600.491,30 D	461.485,53 C			600.491,30 D	461.485,53 C	0,00
2.1.3.1.1.02 Precatórios de Fornecedores e Contas a Pagar - Credores Nacionais		11.165,03 C						11.165,03 C
2.1.3.1.1.02.02 =Precatórios de Fornecedores e Contas a Pagar - a Partir 05/05/2000 (P)		11.165,03 C						11.165,03 C
2.1.3.1.1.02.02.00 =Precatórios de Fornecedores e Contas a Pagar - a Partir 05/05/2000 (P)		11.165,03 C						11.165,03 C



Ano Base: 2018

Unidade Gestora		020001 Tribunal de Contas do Estado							
Gestão		00001 Gestão Geral							
Mês Referência		Novembro	Fechado Geral	Natureza Informação					
Conta Contábil									
Saldo Exercício Anterior	Movimento Até Mês Anterior		Movimento do Mês		Movimento Acumulado		Saldo Restante		
2.1.3.2 Fornecedores e Contas a Pagar Estrangeiros a Curto Prazo									
	23.052,98 D	23.052,98 C			23.052,98 D	23.052,98 C			0,00
2.1.3.2.1 Fornecedores e Contas a Pagar Estrangeiros a Curto Prazo - Consolidação									
	23.052,98 D	23.052,98 C			23.052,98 D	23.052,98 C			0,00
2.1.3.2.1.01 Fornecedores e Contas a Pagar Estrangeiros									
	23.052,98 D	23.052,98 C			23.052,98 D	23.052,98 C			0,00
2.1.3.2.1.01.02 =Fornecedores e Contas a Pagar Estrangeiros do Exercício (F)									
	23.052,98 D	23.052,98 C			23.052,98 D	23.052,98 C			0,00
2.1.3.2.1.01.02.00 =Fornecedores e Contas a Pagar Estrangeiros do Exercício (F)									
	23.052,98 D	23.052,98 C			23.052,98 D	23.052,98 C			0,00
2.1.4 Obrigações Fiscais a Curto Prazo									
	103.073,26 D	103.073,26 C			103.073,26 D	103.073,26 C			0,00
2.1.4.3 Obrigações Fiscais a Curto Prazo com os Municípios									
	103.073,26 D	103.073,26 C			103.073,26 D	103.073,26 C			0,00
2.1.4.3.5 Obrigações Fiscais a Curto Prazo com os Municípios - Inter OFSS Município									
	103.073,26 D	103.073,26 C			103.073,26 D	103.073,26 C			0,00
2.1.4.3.5.09 Taxas Municipais									
	103.073,26 D	103.073,26 C			103.073,26 D	103.073,26 C			0,00
2.1.4.3.5.09.01 =Taxas Municipais do Exercício (F)									
	103.073,26 D	103.073,26 C			103.073,26 D	103.073,26 C			0,00
2.1.4.3.5.09.01.00 =Taxas Municipais do Exercício (F)									
	103.073,26 D	103.073,26 C			103.073,26 D	103.073,26 C			0,00
2.1.8 Demais Obrigações a Curto Prazo									
81.901,21 C	68.051.530,90 D	68.056.217,25 C	6.685.905,84 D	6.647.080,19 C	74.737.436,74 D	74.703.297,44 C			47.761,91 C
2.1.8.8 Valores Restituíveis									
71.072,86 C	57.583.259,98 D	57.597.581,68 C	5.751.390,41 D	5.710.677,76 C	63.334.650,39 D	63.308.259,44 C			44.681,91 C
2.1.8.8.1 Valores Restituíveis - Consolidação									
71.072,86 C	57.583.259,98 D	57.597.581,68 C	5.751.390,41 D	5.710.677,76 C	63.334.650,39 D	63.308.259,44 C			44.681,91 C





Ano Base: 2018

Unidade Gestora		020001 Tribunal de Contas do Estado						
Gestão		00001 Gestão Geral						
Mês Referência		Novembro	Fechado Geral	Natureza Informação				
Conta Contábil								
Saldo Exercício Anterior	Movimento Até Mês Anterior		Movimento do Mês		Movimento Acumulado		Saldo Restante	
2.1.8.8.1.01 Consignações	71.072,86 C	57.579.259,98 D	57.593.581,68 C	5.751.390,41 D	5.710.677,76 C	63.330.650,39 D	63.304.259,44 C	44.681,91 C
2.1.8.8.1.01.01 RPPS - Retenções sobre Vencimentos e Vantagens		15.459.676,82 D	15.459.676,82 C	1.584.299,88 D	1.584.299,88 C	17.043.976,70 D	17.043.976,70 C	0,00
2.1.8.8.1.01.01.01 =Fundo Financeiro RPPS - IPREV		15.459.676,82 D	15.459.676,82 C	1.584.299,88 D	1.584.299,88 C	17.043.976,70 D	17.043.976,70 C	0,00
2.1.8.8.1.01.02 =INSS	43.131,82 C	1.187.114,49 D	1.182.768,60 C	42.221,66 D	40.707,59 C	1.229.336,15 D	1.223.476,19 C	37.271,86 C
2.1.8.8.1.01.02.00 =INSS	43.131,82 C	1.187.114,49 D	1.182.768,60 C	42.221,66 D	40.707,59 C	1.229.336,15 D	1.223.476,19 C	37.271,86 C
2.1.8.8.1.01.04 Imposto sobre a Renda Retido na Fonte		25.547.728,03 D	25.547.728,03 C	2.557.829,88 D	2.557.829,88 C	28.105.557,91 D	28.105.557,91 C	0,00
2.1.8.8.1.01.04.01 =IRRF Devido ao Tesouro Estadual		25.547.728,03 D	25.547.728,03 C	2.557.829,88 D	2.557.829,88 C	28.105.557,91 D	28.105.557,91 C	0,00
2.1.8.8.1.01.07 =ISS	27.941,04 C	240.822,76 D	259.490,35 C	46.752,23 D	7.553,65 C	287.574,99 D	267.044,00 C	7.410,05 C
2.1.8.8.1.01.07.00 =ISS	27.941,04 C	240.822,76 D	259.490,35 C	46.752,23 D	7.553,65 C	287.574,99 D	267.044,00 C	7.410,05 C
2.1.8.8.1.01.09 =Pensão Alimentícia		1.703.435,05 D	1.703.435,05 C	171.500,44 D	171.500,44 C	1.874.935,49 D	1.874.935,49 C	0,00
2.1.8.8.1.01.09.00 =Pensão Alimentícia		1.703.435,05 D	1.703.435,05 C	171.500,44 D	171.500,44 C	1.874.935,49 D	1.874.935,49 C	0,00
2.1.8.8.1.01.10 =Planos de Previdência e Assistência Médica		7.602,60 D	7.602,60 C	804,82 D	804,82 C	8.407,42 D	8.407,42 C	0,00
2.1.8.8.1.01.10.00 =Planos de Previdência e Assistência Médica		7.602,60 D	7.602,60 C	804,82 D	804,82 C	8.407,42 D	8.407,42 C	0,00
2.1.8.8.1.01.11 =Assistência a Saúde - Administração Própria		808.386,37 D	808.386,37 C	81.447,57 D	81.447,57 C	889.833,94 D	889.833,94 C	0,00



Ano Base: 2018

Unidade Gestora		020001 Tribunal de Contas do Estado							
Gestão		00001 Gestão Geral							
Mês Referência		Novembro		Fechado Geral				Natureza Informação	
Conta Contábil									
Saldo Exercício Anterior		Movimento Até Mês Anterior		Movimento do Mês		Movimento Acumulado		Saldo Restante	
2.1.8.8.1.01.11.00 =Assistência a Saúde - Administração Própria									
		808.386,37 D	808.386,37 C	81.447,57 D	81.447,57 C	889.833,94 D	889.833,94 C		0,00
2.1.8.8.1.01.12 =Entidades Representativas de Classes									
		610,00 D	610,00 C	61,00 D	61,00 C	671,00 D	671,00 C		0,00
2.1.8.8.1.01.12.00 =Entidades Representativas de Classes									
		610,00 D	610,00 C	61,00 D	61,00 C	671,00 D	671,00 C		0,00
2.1.8.8.1.01.13 =Sindicatos									
		80.740,90 D	80.740,90 C	8.006,16 D	8.006,16 C	88.747,06 D	88.747,06 C		0,00
2.1.8.8.1.01.13.00 =Sindicatos									
		80.740,90 D	80.740,90 C	8.006,16 D	8.006,16 C	88.747,06 D	88.747,06 C		0,00
2.1.8.8.1.01.14 =Associações									
		6.974.082,37 D	6.974.082,37 C	692.306,78 D	692.306,78 C	7.666.389,15 D	7.666.389,15 C		0,00
2.1.8.8.1.01.14.00 =Associações									
		6.974.082,37 D	6.974.082,37 C	692.306,78 D	692.306,78 C	7.666.389,15 D	7.666.389,15 C		0,00
2.1.8.8.1.01.16 =Planos de Seguros									
		135.120,95 D	135.120,95 C	13.097,94 D	13.097,94 C	148.218,89 D	148.218,89 C		0,00
2.1.8.8.1.01.16.00 =Planos de Seguros									
		135.120,95 D	135.120,95 C	13.097,94 D	13.097,94 C	148.218,89 D	148.218,89 C		0,00
2.1.8.8.1.01.17 =Empréstimos e Financiamentos									
		5.433.843,64 D	5.433.843,64 C	553.062,05 D	553.062,05 C	5.986.905,69 D	5.986.905,69 C		0,00
2.1.8.8.1.01.17.00 =Empréstimos e Financiamentos									
		5.433.843,64 D	5.433.843,64 C	553.062,05 D	553.062,05 C	5.986.905,69 D	5.986.905,69 C		0,00
2.1.8.8.1.01.99 =Outros Consignatários									
		96,00 D	96,00 C			96,00 D	96,00 C		0,00
2.1.8.8.1.01.99.00 =Outros Consignatários									
		96,00 D	96,00 C			96,00 D	96,00 C		0,00
2.1.8.8.1.04 Depósitos não Judiciais									
		4.000,00 D	4.000,00 C			4.000,00 D	4.000,00 C		0,00

SIGEF/SC - Sistema Integrado de Planejamento e Gestão Fiscal
Módulo de Contabilidade

Relatório Emitido em 14/12/2018 às 15:53 por ROSANE BATISTA CAMPOS

Página 19 de 103





Ano Base: 2018

Unidade Gestora		020001 Tribunal de Contas do Estado							
Gestão		00001 Gestão Geral							
Mês Referência		Novembro	Fechado Geral	Natureza Informação					
Conta Contábil									
Saldo Exercício Anterior	Movimento Até Mês Anterior		Movimento do Mês		Movimento Acumulado		Saldo Restante		
2.1.8.8.1.04.11 =Depósitos por Devolução de Preparação de Pagamento Rejeitada pelo Banco		4.000,00 D	4.000,00 C			4.000,00 D	4.000,00 C		0,00
2.1.8.8.1.04.11.00 =Depósitos por Devolução de Preparação de Pagamento Rejeitada pelo Banco		4.000,00 D	4.000,00 C			4.000,00 D	4.000,00 C		0,00
2.1.8.9 Outras Obrigações a Curto Prazo	10.828,35 C	10.468.270,92 D	10.458.635,57 C	934.515,43 D	936.402,43 C	11.402.786,35 D	11.395.038,00 C		3.080,00 C
2.1.8.9.1 Outras Obrigações a Curto Prazo-Consolidação	10.828,35 C	10.468.270,92 D	10.458.635,57 C	934.515,43 D	936.402,43 C	11.402.786,35 D	11.395.038,00 C		3.080,00 C
2.1.8.9.1.01 Indenizações e Restituições	10.828,35 C	8.770.845,40 D	8.760.017,05 C	731.838,10 D	734.918,10 C	9.502.683,50 D	9.494.935,15 C		3.080,00 C
2.1.8.9.1.01.01 =Indenizações a Servidores do Exercício (F)		1.254,63 D	1.254,63 C			1.254,63 D	1.254,63 C		0,00
2.1.8.9.1.01.01.00 =Indenizações a Servidores do Exercício (F)		1.254,63 D	1.254,63 C			1.254,63 D	1.254,63 C		0,00
2.1.8.9.1.01.03 =Indenizações e Restituições Diversas do Exercício (F)		8.756.362,42 D	8.756.362,42 C	731.838,10 D	734.918,10 C	9.488.200,52 D	9.491.280,52 C		3.080,00 C
2.1.8.9.1.01.03.00 =Indenizações e Restituições Diversas do Exercício (F)		8.756.362,42 D	8.756.362,42 C	731.838,10 D	734.918,10 C	9.488.200,52 D	9.491.280,52 C		3.080,00 C
2.1.8.9.1.01.04 =Indenizações e Restituições Diversas de Exerc. Anteriores (F)	10.828,35 C	13.228,35 D	2.400,00 C			13.228,35 D	2.400,00 C		0,00
2.1.8.9.1.01.04.00 =Indenizações e Restituições Diversas de Exerc. Anteriores (F)	10.828,35 C	13.228,35 D	2.400,00 C			13.228,35 D	2.400,00 C		0,00
2.1.8.9.1.02 Diárias a Pagar		1.040.868,62 D	1.042.061,62 C	151.193,00 D	150.000,00 C	1.192.061,62 D	1.192.061,62 C		0,00
2.1.8.9.1.02.01 =Diárias a Pagar do Exercício (F)		1.040.868,62 D	1.042.061,62 C	151.193,00 D	150.000,00 C	1.192.061,62 D	1.192.061,62 C		0,00
2.1.8.9.1.02.01.00 =Diárias a Pagar do Exercício (F)		1.040.868,62 D	1.042.061,62 C	151.193,00 D	150.000,00 C	1.192.061,62 D	1.192.061,62 C		0,00



Ano Base: 2018

Unidade Gestora		020001 Tribunal de Contas do Estado							
Gestão		00001 Gestão Geral							
Mês Referência		Novembro		Fechado Geral				Natureza Informação	
Conta Contábil									
Saldo Exercício Anterior	Movimento Até Mês Anterior		Movimento do Mês		Movimento Acumulado		Saldo Restante		
2.1.8.9.1.03 Convênios a Pagar		61.000,00 D	61.000,00 C	4.000,00 D	4.000,00 C	65.000,00 D	65.000,00 C	0,00	
2.1.8.9.1.03.01 =Convênios a Pagar do Exercício (F)		61.000,00 D	61.000,00 C	4.000,00 D	4.000,00 C	65.000,00 D	65.000,00 C	0,00	
2.1.8.9.1.03.01.00 =Convênios a Pagar do Exercício (F)		61.000,00 D	61.000,00 C	4.000,00 D	4.000,00 C	65.000,00 D	65.000,00 C	0,00	
2.1.8.9.1.19 Valores em Trânsito Exigíveis		595.556,90 D	595.556,90 C	47.484,33 D	47.484,33 C	643.041,23 D	643.041,23 C	0,00	
2.1.8.9.1.19.01 =GR - Valores em Trânsito para Estorno Despesa (F)		595.556,90 D	595.556,90 C	47.484,33 D	47.484,33 C	643.041,23 D	643.041,23 C	0,00	
2.1.8.9.1.19.01.00 =GR - Valores em Trânsito para Estorno Despesa (F)		595.556,90 D	595.556,90 C	47.484,33 D	47.484,33 C	643.041,23 D	643.041,23 C	0,00	
2.2 Passivo Não Circulante	1.606.235,54 C	219.922,07 D	336.920,09 C	0,00	75.299,85 C	219.922,07 D	412.219,94 C	1.798.533,41 C	
2.2.1 Obrigações Trabalhistas, Previdenciárias e Assistenciais a Pagar a Longo Prazo	1.362.128,03 C	0,00	114.669,31 C	0,00	74.974,26 C	0,00	189.643,57 C	1.551.771,60 C	
2.2.1.1 Pessoal a Pagar	1.362.128,03 C	0,00	114.669,31 C	0,00	74.974,26 C	0,00	189.643,57 C	1.551.771,60 C	
2.2.1.1.1 Pessoal a Pagar-Consolidação	1.362.128,03 C	0,00	114.669,31 C	0,00	74.974,26 C	0,00	189.643,57 C	1.551.771,60 C	
2.2.1.1.1.02 Precatórios de Pessoal	1.362.128,03 C	0,00	114.669,31 C	0,00	74.974,26 C	0,00	189.643,57 C	1.551.771,60 C	
2.2.1.1.1.02.02 =Precatórios de Pessoal - a partir de 05/05/2000	1.362.128,03 C	0,00	114.669,31 C	0,00	74.974,26 C	0,00	189.643,57 C	1.551.771,60 C	
2.2.1.1.1.02.02.00 =Precatórios de Pessoal - a partir de 05/05/2000	1.362.128,03 C	0,00	114.669,31 C	0,00	74.974,26 C	0,00	189.643,57 C	1.551.771,60 C	
2.2.3 Fomecedores e Contas a Pagar a Longo Prazo	244.107,51 C	219.922,07 D	222.250,78 C	0,00	325,59 C	219.922,07 D	222.576,37 C	246.761,81 C	

GEF/SC - Sistema Integrado de Planejamento e Gestão Fiscal
Módulo de Contabilidade

Relatório Emitido em 14/12/2018 às 15:53 por ROSANE BATISTA CAMPOS

Página 21 de 103





Ano Base: 2018

Unidade Gestora		020001 Tribunal de Contas do Estado							
Gestão		00001 Gestão Geral							
Mês Referência		Novembro	Fechado Geral	Natureza Informação					
Conta Contábil									
Saldo Exercício Anterior	Movimento Até Mês Anterior		Movimento do Mês		Movimento Acumulado		Saldo Restante		
2.2.3.1 Fornecedores e Contas a Pagar Nacionais a Longo Prazo									
244.107,51 C	219.922,07 D	222.250,78 C	0,00	325,59 C	219.922,07 D	222.576,37 C	246.761,81 C		
2.2.3.1.1 Fornecedores e Contas a Pagar Nacionais a Longo Prazo - Consolidação									
244.107,51 C	219.922,07 D	222.250,78 C	0,00	325,59 C	219.922,07 D	222.576,37 C	246.761,81 C		
2.2.3.1.1.01 =Fornecedores Nacionais									
219.922,07 C	219.922,07 D	219.922,07 C			219.922,07 D	219.922,07 C	219.922,07 C		
2.2.3.1.1.01.00 =Fornecedores Nacionais									
219.922,07 C	219.922,07 D	219.922,07 C			219.922,07 D	219.922,07 C	219.922,07 C		
2.2.3.1.1.01.00.00 =Fornecedores Nacionais									
219.922,07 C	219.922,07 D	219.922,07 C			219.922,07 D	219.922,07 C	219.922,07 C		
2.2.3.1.1.02 Precatórios de Fornecedores Nacionais									
24.185,44 C	0,00	2.328,71 C	0,00	325,59 C	0,00	2.654,30 C	26.839,74 C		
2.2.3.1.1.02.02 =Precatórios de Fornecedores Nacionais - a partir de 05/05/2000 (P)									
24.185,44 C	0,00	2.328,71 C	0,00	325,59 C	0,00	2.654,30 C	26.839,74 C		
2.2.3.1.1.02.02.00 =Precatórios de Fornecedores Nacionais - a partir de 05/05/2000 (P)									
24.185,44 C	0,00	2.328,71 C	0,00	325,59 C	0,00	2.654,30 C	26.839,74 C		
2.3 Patrimônio Líquido									
91.657.304,70 C	0,00	1.428,00 C			0,00	1.428,00 C	91.658.732,70 C		
2.3.7 Resultados Acumulados									
91.657.304,70 C	0,00	1.428,00 C			0,00	1.428,00 C	91.658.732,70 C		
2.3.7.1 Superavits ou Deficits Acumulados									
91.657.304,70 C	0,00	1.428,00 C			0,00	1.428,00 C	91.658.732,70 C		
2.3.7.1.1 Superavits ou Deficits Acumulados - Consolidação									
652.341.581,52 D	0,00	1.428,00 C			0,00	1.428,00 C	652.340.153,52 D		
2.3.7.1.1.02 Superavits ou Deficits de Exercícios Anteriores									
652.341.581,52 D							652.341.581,52 D		
2.3.7.1.1.02.00 Superavits ou Deficits de Exercícios Anteriores									
652.341.581,52 D							652.341.581,52 D		



Ano Base: 2018

Unidade Gestora		020001 Tribunal de Contas do Estado			
Gestão		00001 Gestão Geral			
Mês Referência		Novembro		Fechado Geral	
Conta Contábil				Natureza Informação	
Saldo Exercício Anterior	Movimento Até Mês Anterior	Movimento do Mês	Movimento Acumulado	Saldo Restante	
2.3.7.1.1.02.00.00 Superavits ou Deficits de Exercícios Anteriores					
652.341.581,52 D					652.341.581,52 D
2.3.7.1.1.03 Ajustes de Exercícios Anteriores					
	0,00	1.428,00 C	0,00	1.428,00 C	1.428,00 C
2.3.7.1.1.03.00 Ajustes de Exercícios Anteriores					
	0,00	1.428,00 C	0,00	1.428,00 C	1.428,00 C
2.3.7.1.1.03.00.00 Ajustes de Exercícios Anteriores					
	0,00	1.428,00 C	0,00	1.428,00 C	1.428,00 C
2.3.7.1.2 Superavits ou Deficits Acumulados - Intra OFSS					
755.610.716,48 C					755.610.716,48 C
2.3.7.1.2.02 Superavits ou Deficits de Exercícios Anteriores					
755.610.716,48 C					755.610.716,48 C
2.3.7.1.2.02.00 Superavits ou Deficits de Exercícios Anteriores					
755.610.716,48 C					755.610.716,48 C
2.3.7.1.2.02.00.00 Superavits ou Deficits de Exercícios Anteriores					
755.610.716,48 C					755.610.716,48 C
2.3.7.1.3 Superavits ou Deficits Acumulados - Inter OFSS - União					
10.556.955,53 D					10.556.955,53 D
2.3.7.1.3.02 Superavits ou Deficits de Exercícios Anteriores					
10.556.955,53 D					10.556.955,53 D
2.3.7.1.3.02.00 Superavits ou Deficits de Exercícios Anteriores					
10.556.955,53 D					10.556.955,53 D
2.3.7.1.3.02.00.00 Superavits ou Deficits de Exercícios Anteriores					
10.556.955,53 D					10.556.955,53 D
2.3.7.1.5 Superavits ou Deficits Acumulados - Inter OFSS - Município					
1.054.874,73 D					1.054.874,73 D
2.3.7.1.5.02 Superavits ou Deficits de Exercícios Anteriores					
1.054.874,73 D					1.054.874,73 D

SIGEF/SC - Sistema Integrado de Planejamento e Gestão Fiscal
Módulo de Contabilidade

Relatório Emitido em 14/12/2018 às 15:53 por ROSANE BATISTA CAMPOS





Ano Base: 2018

Unidade Gestora		020001 Tribunal de Contas do Estado					
Gestão		00001 Gestão Geral					
Mês Referência		Novembro	Fechado Geral	Natureza Informação			
Conta Contábil							
Saldo Exercício Anterior	Movimento Até Mês Anterior		Movimento do Mês		Movimento Acumulado		Saldo Restante
2.3.7.1.5.02.00 Superavits ou Deficits de Exercícios Anteriores	1.054.874,73 D						1.054.874,73 D
2.3.7.1.5.02.00.00 Superavits ou Deficits de Exercícios Anteriores	1.054.874,73 D						1.054.874,73 D
3 VARIAÇÃO PATRIMONIAL DIMINUTIVA	264.230.011,65 D	6.220.417,87 C	45.489.474,51 D	78.177,43 C	309.719.486,16 D	6.298.595,30 C	303.420.890,86 D
3.1 Pessoal e Encargos	149.275.677,44 D	5.186.110,16 C	14.559.012,77 D	42.864,79 C	163.834.690,21 D	5.228.974,95 C	158.605.715,26 D
3.1.1 Remuneração a Pessoal	101.762.547,23 D	403.219,00 C	10.274.963,57 D	42.864,79 C	112.037.510,80 D	446.083,79 C	111.591.427,01 D
3.1.1.1 Remuneração a Pessoal Ativo Civil - Abrangidos pelo RPPS	84.746.796,30 D	380.719,00 C	8.538.729,75 D	42.864,79 C	93.285.526,05 D	423.583,79 C	92.861.942,26 D
3.1.1.1.1 Remuneração a Pessoal Ativo Civil - Abrangidos pelo RPPS - Consolidação	84.746.796,30 D	380.719,00 C	8.538.729,75 D	42.864,79 C	93.285.526,05 D	423.583,79 C	92.861.942,26 D
3.1.1.1.1.01 Vencimentos e Vantagens Fixas - Pessoal Civil - RPPS	84.126.182,10 D	316.232,08 C	8.492.317,08 D	42.864,79 C	92.618.499,18 D	359.096,87 C	92.259.402,31 D
3.1.1.1.1.01.01 Vencimentos e Salários	33.135.283,57 D	314.560,77 C	3.428.294,08 D	42.864,79 C	36.563.577,65 D	357.425,56 C	36.206.152,09 D
3.1.1.1.1.01.01.00 Vencimentos e Salários	33.135.283,57 D	314.560,77 C	3.428.294,08 D	42.864,79 C	36.563.577,65 D	357.425,56 C	36.206.152,09 D
3.1.1.1.1.01.01.03 Incorporações	3.601.506,65 D	1.104,33 C	371.753,36 D	0,00	3.973.260,01 D	1.104,33 C	3.972.155,68 D
3.1.1.1.1.01.01.03.00 Incorporações	3.601.506,65 D	1.104,33 C	371.753,36 D	0,00	3.973.260,01 D	1.104,33 C	3.972.155,68 D
3.1.1.1.1.01.01.04 Abono de Permanência	1.783.869,89 D	0,00	193.238,23 D	0,00	1.977.108,12 D	0,00	1.977.108,12 D
3.1.1.1.1.01.01.04.00 Abono de Permanência	1.783.869,89 D	0,00	193.238,23 D	0,00	1.977.108,12 D	0,00	1.977.108,12 D



Ano Base: 2018

Unidade Gestora		020001 Tribunal de Contas do Estado							
Gestão		00001 Gestão Geral							
Mês Referência		Novembro		Fechado Geral				Natureza Informação	
Conta Contábil									
Saldo Exercício Anterior		Movimento Até Mês Anterior		Movimento do Mês		Movimento Acumulado		Saldo Restante	
3.1.1.1.1.01.14 Gratificação por Exercício de Cargos									
		5.578.980,57 D	0,00	624.294,59 D	0,00	6.203.275,16 D	0,00	6.203.275,16 D	
3.1.1.1.1.01.14.00 Gratificação por Exercício de Cargos									
		5.578.980,57 D	0,00	624.294,59 D	0,00	6.203.275,16 D	0,00	6.203.275,16 D	
3.1.1.1.1.01.18 Gratificação de Tempo de Serviço									
		9.071.187,31 D	364,42 C	943.791,84 D	0,00	10.014.979,15 D	364,42 C	10.014.614,73 D	
3.1.1.1.1.01.18.00 Gratificação de Tempo de Serviço									
		9.071.187,31 D	364,42 C	943.791,84 D	0,00	10.014.979,15 D	364,42 C	10.014.614,73 D	
3.1.1.1.1.01.24 Férias - Abono Constitucional									
		2.542.069,62 D	0,00	7.803,55 D	0,00	2.549.873,17 D	0,00	2.549.873,17 D	
3.1.1.1.1.01.24.00 Férias - Abono Constitucional									
		2.542.069,62 D	0,00	7.803,55 D	0,00	2.549.873,17 D	0,00	2.549.873,17 D	
3.1.1.1.1.01.99 Outros Vencimentos e Vantagens Fixas - Pessoal Civil - RPPS									
		28.413.284,49 D	202,56 C	2.923.141,43 D	0,00	31.336.425,92 D	202,56 C	31.336.223,36 D	
3.1.1.1.1.01.99.00 Outros Vencimentos e Vantagens Fixas - Pessoal Civil - RPPS									
		28.413.284,49 D	202,56 C	2.923.141,43 D	0,00	31.336.425,92 D	202,56 C	31.336.223,36 D	
3.1.1.1.1.02 Outras Despesas Variáveis - Pessoal Civil - RPPS									
		620.614,20 D	64.486,92 C	46.412,67 D	0,00	667.026,87 D	64.486,92 C	602.539,95 D	
3.1.1.1.1.02.99 Outras Despesas Variáveis - Pessoal Civil - RPPS									
		620.614,20 D	64.486,92 C	46.412,67 D	0,00	667.026,87 D	64.486,92 C	602.539,95 D	
3.1.1.1.1.02.99.00 Outras Despesas Variáveis - Pessoal Civil - RPPS									
		620.614,20 D	64.486,92 C	46.412,67 D	0,00	667.026,87 D	64.486,92 C	602.539,95 D	
3.1.1.2 Remuneração a Pessoal Ativo Civil - Abrangidos pelo RGPS									
		16.644.714,99 D	22.500,00 C	1.700.559,42 D	0,00	18.345.274,41 D	22.500,00 C	18.322.774,41 D	
3.1.1.2.1 Remuneração a Pessoal Ativo Civil - Abrangidos pelo RGPS - Consolidação									
		16.644.714,99 D	22.500,00 C	1.700.559,42 D	0,00	18.345.274,41 D	22.500,00 C	18.322.774,41 D	
3.1.1.2.1.01 Vencimentos e Vantagens Fixas - Pessoal Civil - RGPS									
		16.627.809,56 D	22.500,00 C	1.698.997,75 D	0,00	18.326.807,31 D	22.500,00 C	18.304.307,31 D	

SIGEF/SC - Sistema Integrado de Planejamento e Gestão Fiscal
Módulo de Contabilidade

Relatório Emitido em 14/12/2018 às 15:53 por ROSANE BATISTA CAMPOS

Página 25 de 103





Ano Base: 2018

Unidade Gestora		020001 Tribunal de Contas do Estado					
Gestão		00001 Gestão Geral					
Mês Referência		Novembro	Fechado Geral	Natureza Informação			
Conta Contábil							
Saldo Exercício Anterior	Movimento Até Mês Anterior		Movimento do Mês		Movimento Acumulado		Saldo Restante
3.1.1.2.1.01.01 Vencimentos e Salários	5.158.479,86 D	22.500,00 C	510.658,77 D	0,00	5.669.138,63 D	22.500,00 C	5.646.638,63 D
3.1.1.2.1.01.01.00 Vencimentos e Salários	5.158.479,86 D	22.500,00 C	510.658,77 D	0,00	5.669.138,63 D	22.500,00 C	5.646.638,63 D
3.1.1.2.1.01.14 Gratificação por Exercício de Cargos	16.350,90 D	0,00	1.659,26 D	0,00	18.010,16 D	0,00	18.010,16 D
3.1.1.2.1.01.14.00 Gratificação por Exercício de Cargos	16.350,90 D	0,00	1.659,26 D	0,00	18.010,16 D	0,00	18.010,16 D
3.1.1.2.1.01.18 Gratificação de Tempo de Serviço	465.562,08 D	0,00	44.708,03 D	0,00	510.270,11 D	0,00	510.270,11 D
3.1.1.2.1.01.18.00 Gratificação de Tempo de Serviço	465.562,08 D	0,00	44.708,03 D	0,00	510.270,11 D	0,00	510.270,11 D
3.1.1.2.1.01.22 13. Salário	7.812.269,12 D	0,00	850.696,28 D	0,00	8.662.965,40 D	0,00	8.662.965,40 D
3.1.1.2.1.01.22.00 13. Salário	7.812.269,12 D	0,00	850.696,28 D	0,00	8.662.965,40 D	0,00	8.662.965,40 D
3.1.1.2.1.01.24 Férias - Abono Constitucional	268.348,31 D	0,00			268.348,31 D	0,00	268.348,31 D
3.1.1.2.1.01.24.00 Férias - Abono Constitucional	268.348,31 D	0,00			268.348,31 D	0,00	268.348,31 D
3.1.1.2.1.01.99 Outros Vencimentos e Vantagens Fixas - Pessoal Civil - RGPS	2.906.799,29 D	0,00	291.275,41 D	0,00	3.198.074,70 D	0,00	3.198.074,70 D
3.1.1.2.1.01.99.00 Outros Vencimentos e Vantagens Fixas - Pessoal Civil - RGPS	2.906.799,29 D	0,00	291.275,41 D	0,00	3.198.074,70 D	0,00	3.198.074,70 D
3.1.1.2.1.02 Outras Despesas Variáveis - Pessoal Civil - RGPS	16.905,43 D	0,00	1.561,67 D	0,00	18.467,10 D	0,00	18.467,10 D
3.1.1.2.1.02.99 Outras Despesas Variáveis - Pessoal Civil - RGPS	16.905,43 D	0,00	1.561,67 D	0,00	18.467,10 D	0,00	18.467,10 D



Ano Base: 2018

Unidade Gestora	020001 Tribunal de Contas do Estado						
Gestão	00001 Gestão Geral						
Mês Referência	Novembro	Fechado Geral	Natureza Informação				
Conta Contábil							
Saldo Exercício Anterior	Movimento Até Mês Anterior		Movimento do Mês		Movimento Acumulado		Saldo Restante
3.1.1.2.1.02.99.00	Outras Despesas Variáveis - Pessoal Civil - RGPS						
	16.905,43 D	0,00	1.561,67 D	0,00	18.467,10 D	0,00	18.467,10 D
3.1.1.3	Remuneração a Pessoal Ativo Militar - Abrangidos pelo RPPS						
	371.035,94 D	0,00	35.674,40 D	0,00	406.710,34 D	0,00	406.710,34 D
3.1.1.3.1	Remun. a Pessoal Ativo Militar - Abrangidos pelo RPPS - Consolidação						
	371.035,94 D	0,00	35.674,40 D	0,00	406.710,34 D	0,00	406.710,34 D
3.1.1.3.1.01	Vencimentos e Vantagens Fixas - Pes. Militar						
	371.035,94 D	0,00	35.674,40 D	0,00	406.710,34 D	0,00	406.710,34 D
3.1.1.3.1.01.16	Férias - Abono Constitucional						
	7.622,31 D	0,00	709,05 D	0,00	8.331,36 D	0,00	8.331,36 D
3.1.1.3.1.01.16.00	Férias - Abono Constitucional						
	7.622,31 D	0,00	709,05 D	0,00	8.331,36 D	0,00	8.331,36 D
3.1.1.3.1.01.18	13. Salário						
	17.482,68 D	0,00			17.482,68 D	0,00	17.482,68 D
3.1.1.3.1.01.18.00	13. Salário						
	17.482,68 D	0,00			17.482,68 D	0,00	17.482,68 D
3.1.1.3.1.01.20	Retribuição Financeira - CTISP						
	345.930,95 D	0,00	34.965,35 D	0,00	380.896,30 D	0,00	380.896,30 D
3.1.1.3.1.01.20.00	Retribuição Financeira - CTISP						
	345.930,95 D	0,00	34.965,35 D	0,00	380.896,30 D	0,00	380.896,30 D
3.1.2	Encargos Patronais						
	29.790.081,13 D	4.515.110,96 C	2.570.447,68 D	0,00	32.360.528,81 D	4.515.110,96 C	27.845.417,85 D
3.1.2.1	Encargos Patronais - RPPS						
	26.609.865,06 D	4.302.970,84 C	2.294.791,23 D	0,00	28.904.656,29 D	4.302.970,84 C	24.601.685,45 D
3.1.2.1.2	Encargos Patronais - RPPS - Intra OFSS						
	26.609.865,06 D	4.302.970,84 C	2.294.791,23 D	0,00	28.904.656,29 D	4.302.970,84 C	24.601.685,45 D
3.1.2.1.2.01	Contribuição Patronal para o RPPS						
	26.609.865,06 D	4.302.970,84 C	2.294.791,23 D	0,00	28.904.656,29 D	4.302.970,84 C	24.601.685,45 D

SIGEF/SC - Sistema Integrado de Planejamento e Gestão Fiscal
Módulo de Contabilidade

Relatório Emitido em 14/12/2018 às 15:53 por ROSANE BATISTA CAMPOS

Página 27 de 103





Ano Base: 2018

Unidade Gestora		020001 Tribunal de Contas do Estado							
Gestão		00001 Gestão Geral							
Mês Referência		Novembro		Fechado Geral					
Conta Contábil								Natureza Informação	
Saldo Exercício Anterior	Movimento Até Mês Anterior		Movimento do Mês		Movimento Acumulado		Saldo Restante		
3.1.2.1.2.01.02	Contribuição Patronal ao RPPS/SC - Fundo Financeiro		24.674.857,20 D	4.126.568,34 C	2.114.767,18 D	0,00	26.789.624,38 D	4.126.568,34 C	22.663.056,04 D
3.1.2.1.2.01.02.00	Contribuição Patronal ao RPPS/SC - Fundo Financeiro		24.674.857,20 D	4.126.568,34 C	2.114.767,18 D	0,00	26.789.624,38 D	4.126.568,34 C	22.663.056,04 D
3.1.2.1.2.01.04	Contribuição Patronal ao RPPS/SC - Fundo Financeiro - 13º Salário		1.935.007,86 D	176.402,50 C	180.024,05 D	0,00	2.115.031,91 D	176.402,50 C	1.938.629,41 D
3.1.2.1.2.01.04.00	Contribuição Patronal ao RPPS/SC - Fundo Financeiro - 13º Salário		1.935.007,86 D	176.402,50 C	180.024,05 D	0,00	2.115.031,91 D	176.402,50 C	1.938.629,41 D
3.1.2.2	Encargos Patronais - RGPS		2.325.807,91 D	0,00	229.730,21 D	0,00	2.555.538,12 D	0,00	2.555.538,12 D
3.1.2.2.3	Encargos Patronais - RGPS - Inter OFSS - União		2.325.807,91 D	0,00	229.730,21 D	0,00	2.555.538,12 D	0,00	2.555.538,12 D
3.1.2.2.3.01	Contribuições Previdenciárias - INSS		2.148.325,61 D	0,00	212.458,72 D	0,00	2.360.784,33 D	0,00	2.360.784,33 D
3.1.2.2.3.01.00	Contribuições Previdenciárias - INSS		2.148.325,61 D	0,00	212.458,72 D	0,00	2.360.784,33 D	0,00	2.360.784,33 D
3.1.2.2.3.01.00.00	Contribuições Previdenciárias - INSS		2.148.325,61 D	0,00	212.458,72 D	0,00	2.360.784,33 D	0,00	2.360.784,33 D
3.1.2.2.3.02	Contribuições Previdenciárias sobre Provisões - INSS		177.482,30 D	0,00	17.271,49 D	0,00	194.753,79 D	0,00	194.753,79 D
3.1.2.2.3.02.00	Contribuições Previdenciárias sobre Provisões - INSS		177.482,30 D	0,00	17.271,49 D	0,00	194.753,79 D	0,00	194.753,79 D
3.1.2.2.3.02.00.00	Contribuições Previdenciárias sobre Provisões - INSS		177.482,30 D	0,00	17.271,49 D	0,00	194.753,79 D	0,00	194.753,79 D
3.1.2.5	Contribuições a Entidades Fechadas de Previdência		262.223,08 D	16.499,93 C	28.237,62 D	0,00	290.460,70 D	16.499,93 C	273.960,77 D
3.1.2.5.1	Contribuições a Entidades Fechadas de Previdência - Consolidação		262.223,08 D	16.499,93 C	28.237,62 D	0,00	290.460,70 D	16.499,93 C	273.960,77 D



Ano Base: 2018

Unidade Gestora		020001 Tribunal de Contas do Estado							
Gestão		00001 Gestão Geral							
Mês Referência		Novembro		Fechado Geral				Natureza Informação	
Conta Contábil									
Saldo Exercício Anterior		Movimento Até Mês Anterior		Movimento do Mês		Movimento Acumulado		Saldo Restante	
3.1.2.5.1.01 Contribuição Patronal Previdência Privada									
		262.223,08 D	16.499,93 C	28.237,62 D	0,00	290.460,70 D	16.499,93 C	273.960,77 D	
3.1.2.5.1.01.00 Contribuição Patronal Previdência Privada									
		262.223,08 D	16.499,93 C	28.237,62 D	0,00	290.460,70 D	16.499,93 C	273.960,77 D	
3.1.2.5.1.01.00.00 Contribuição Patronal Previdência Privada									
		262.223,08 D	16.499,93 C	28.237,62 D	0,00	290.460,70 D	16.499,93 C	273.960,77 D	
3.1.2.9 Outros Encargos Patronais									
		592.185,08 D	195.640,19 C	17.688,62 D	0,00	609.873,70 D	195.640,19 C	414.233,51 D	
3.1.2.9.2 Outros Encargos Patronais - Intra OFSS									
		592.185,08 D	195.640,19 C	17.688,62 D	0,00	609.873,70 D	195.640,19 C	414.233,51 D	
3.1.2.9.2.01 Contribuição ao Plano de Saúde - Pessoal Ativo									
		314.993,67 D	99.553,61 C	7.881,76 D	0,00	322.875,43 D	99.553,61 C	223.321,82 D	
3.1.2.9.2.01.00 Contribuição ao Plano de Saúde - Pessoal Ativo									
		314.993,67 D	99.553,61 C	7.881,76 D	0,00	322.875,43 D	99.553,61 C	223.321,82 D	
3.1.2.9.2.01.00.00 Contribuição ao Plano de Saúde - Pessoal Ativo									
		314.993,67 D	99.553,61 C	7.881,76 D	0,00	322.875,43 D	99.553,61 C	223.321,82 D	
3.1.2.9.2.02 Contribuição ao Plano de Saúde - Pessoal Inativo									
		187.304,32 D	96.086,58 C	1.922,26 D	0,00	189.226,58 D	96.086,58 C	93.140,00 D	
3.1.2.9.2.02.00 Contribuição ao Plano de Saúde - Pessoal Inativo									
		187.304,32 D	96.086,58 C	1.922,26 D	0,00	189.226,58 D	96.086,58 C	93.140,00 D	
3.1.2.9.2.02.00.00 Contribuição ao Plano de Saúde - Pessoal Inativo									
		187.304,32 D	96.086,58 C	1.922,26 D	0,00	189.226,58 D	96.086,58 C	93.140,00 D	
3.1.2.9.2.03 Contribuição ao Plano de Saúde - Pensionista									
		74.939,41 D	0,00	6.933,70 D	0,00	81.873,11 D	0,00	81.873,11 D	
3.1.2.9.2.03.00 Contribuição ao Plano de Saúde - Pensionista									
		74.939,41 D	0,00	6.933,70 D	0,00	81.873,11 D	0,00	81.873,11 D	
3.1.2.9.2.03.00.00 Contribuição ao Plano de Saúde - Pensionista									
		74.939,41 D	0,00	6.933,70 D	0,00	81.873,11 D	0,00	81.873,11 D	

GEF/SC - Sistema Integrado de Planejamento e Gestão Fiscal
Módulo de Contabilidade

Relatório Emitido em 14/12/2018 às 15:53 por ROSANE BATISTA CAMPOS





Ano Base: 2018

Unidade Gestora		020001 Tribunal de Contas do Estado							
Gestão		00001 Gestão Geral							
Mês Referência		Novembro		Fechado Geral					
Conta Contábil									
Saldo Exercício Anterior		Movimento Até Mês Anterior		Movimento do Mês		Movimento Acumulado		Saldo Restante	
3.1.2.9.2.99 Outros Encargos Patronais									
		14.947,68 D	0,00	950,90 D	0,00	15.898,58 D	0,00	15.898,58 D	
3.1.2.9.2.99.00 Outros Encargos Patronais									
		14.947,68 D	0,00	950,90 D	0,00	15.898,58 D	0,00	15.898,58 D	
3.1.2.9.2.99.00.00 Outros Encargos Patronais									
		14.947,68 D	0,00	950,90 D	0,00	15.898,58 D	0,00	15.898,58 D	
3.1.3 Benefícios a Pessoal									
		13.100.770,60 D	167.982,82 C	1.323.344,88 D	0,00	14.424.115,48 D	167.982,82 C	14.256.132,66 D	
3.1.3.1 Benefícios a Pessoal - RPPS									
		11.640.228,71 D	167.832,82 C	1.173.450,80 D	0,00	12.813.679,51 D	167.832,82 C	12.645.846,69 D	
3.1.3.1.1 Benefícios a Pessoal - RPPS - Consolidação									
		11.640.228,71 D	167.832,82 C	1.173.450,80 D	0,00	12.813.679,51 D	167.832,82 C	12.645.846,69 D	
3.1.3.1.1.01 Auxílio Alimentação									
		9.335.746,88 D	1.097,60 C	947.740,15 D	0,00	10.283.487,03 D	1.097,60 C	10.282.389,43 D	
3.1.3.1.1.01.00 Auxílio Alimentação									
		9.335.746,88 D	1.097,60 C	947.740,15 D	0,00	10.283.487,03 D	1.097,60 C	10.282.389,43 D	
3.1.3.1.1.01.00.00 Auxílio Alimentação									
		9.335.746,88 D	1.097,60 C	947.740,15 D	0,00	10.283.487,03 D	1.097,60 C	10.282.389,43 D	
3.1.3.1.1.03 Auxílio Moradia									
		426.128,33 D	0,00	42.639,10 D	0,00	468.767,43 D	0,00	468.767,43 D	
3.1.3.1.1.03.00 Auxílio Moradia									
		426.128,33 D	0,00	42.639,10 D	0,00	468.767,43 D	0,00	468.767,43 D	
3.1.3.1.1.03.00.00 Auxílio Moradia									
		426.128,33 D	0,00	42.639,10 D	0,00	468.767,43 D	0,00	468.767,43 D	
3.1.3.1.1.06 Auxílio Creche									
		1.874.642,45 D	166.735,22 C	183.071,55 D	0,00	2.057.714,00 D	166.735,22 C	1.890.978,78 D	
3.1.3.1.1.06.00 Auxílio Creche									
		1.874.642,45 D	166.735,22 C	183.071,55 D	0,00	2.057.714,00 D	166.735,22 C	1.890.978,78 D	



Ano Base: 2018

Unidade Gestora		020001 Tribunal de Contas do Estado							
Gestão		00001 Gestão Geral							
Mês Referência		Novembro		Fechado Geral				Natureza Informação	
Conta Contábil									
Saldo Exercício Anterior	Movimento Até Mês Anterior		Movimento do Mês		Movimento Acumulado		Saldo Restante		
3.1.3.1.1.06.00.00 Auxílio Creche	1.874.642,45 D	166.735,22 C	183.071,55 D	0,00	2.057.714,00 D	166.735,22 C	1.890.978,78 D		
3.1.3.1.1.07 Indenização por Uso de Veículo Próprio	3.711,05 D	0,00			3.711,05 D	0,00	3.711,05 D		
3.1.3.1.1.07.00 Indenização por Uso de Veículo Próprio	3.711,05 D	0,00			3.711,05 D	0,00	3.711,05 D		
3.1.3.1.1.07.00.00 Indenização por Uso de Veículo Próprio	3.711,05 D	0,00			3.711,05 D	0,00	3.711,05 D		
3.1.3.2 Benefícios a Pessoal - RGPS	1.145.984,29 D	150,00 C	117.973,44 D	0,00	1.263.957,73 D	150,00 C	1.263.807,73 D		
3.1.3.2.1 Benefícios a Pessoal - RGPS - Consolidação	1.145.984,29 D	150,00 C	117.973,44 D	0,00	1.263.957,73 D	150,00 C	1.263.807,73 D		
3.1.3.2.1.01 Auxílio Alimentação	919.902,14 D	0,00	92.224,20 D	0,00	1.012.126,34 D	0,00	1.012.126,34 D		
3.1.3.2.1.01.00 Auxílio Alimentação	919.902,14 D	0,00	92.224,20 D	0,00	1.012.126,34 D	0,00	1.012.126,34 D		
3.1.3.2.1.01.00.00 Auxílio Alimentação	919.902,14 D	0,00	92.224,20 D	0,00	1.012.126,34 D	0,00	1.012.126,34 D		
3.1.3.2.1.02 Auxílio Transporte	14.188,65 D	150,00 C	3.045,00 D	0,00	17.233,65 D	150,00 C	17.083,65 D		
3.1.3.2.1.02.00 Auxílio Transporte	14.188,65 D	150,00 C	3.045,00 D	0,00	17.233,65 D	150,00 C	17.083,65 D		
3.1.3.2.1.02.00.00 Auxílio Transporte	14.188,65 D	150,00 C	3.045,00 D	0,00	17.233,65 D	150,00 C	17.083,65 D		
3.1.3.2.1.06 Auxílio Creche	211.893,50 D	0,00	22.704,24 D	0,00	234.597,74 D	0,00	234.597,74 D		
3.1.3.2.1.06.00 Auxílio Creche	211.893,50 D	0,00	22.704,24 D	0,00	234.597,74 D	0,00	234.597,74 D		

SIGEF/SC - Sistema Integrado de Planejamento e Gestão Fiscal
Módulo de Contabilidade

Relatório Emitido em 14/12/2018 às 15:53 por ROSANE BATISTA CAMPOS





Ano Base: 2018

Unidade Gestora		020001 Tribunal de Contas do Estado					
Gestão		00001 Gestão Geral					
Mês Referência		Novembro	Fechado Geral	Natureza Informação			
Conta Contábil							
Saldo Exercício Anterior	Movimento Até Mês Anterior		Movimento do Mês		Movimento Acumulado		Saldo Restante
3.1.3.2.1.06.00.00 Auxílio Creche	211.893,50 D	0,00	22.704,24 D	0,00	234.597,74 D	0,00	234.597,74 D
3.1.3.3 Benefícios a Pessoal - Militar	314.557,60 D	0,00	31.920,64 D	0,00	346.478,24 D	0,00	346.478,24 D
3.1.3.3.1 Benefícios a Pessoal - Militar - Consolidação	314.557,60 D	0,00	31.920,64 D	0,00	346.478,24 D	0,00	346.478,24 D
3.1.3.3.1.01 Auxílio Alimentação	314.557,60 D	0,00	31.920,64 D	0,00	346.478,24 D	0,00	346.478,24 D
3.1.3.3.1.01.00 Auxílio Alimentação	314.557,60 D	0,00	31.920,64 D	0,00	346.478,24 D	0,00	346.478,24 D
3.1.3.3.1.01.00.00 Auxílio Alimentação	314.557,60 D	0,00	31.920,64 D	0,00	346.478,24 D	0,00	346.478,24 D
3.1.9 Outras Variações Patrimoniais Diminutivas - Pessoal e Encargos	4.622.278,48 D	99.797,38 C	390.256,64 D	0,00	5.012.535,12 D	99.797,38 C	4.912.737,74 D
3.1.9.1 Indenizações e Restituições Trabalhistas	2.974.149,60 D	30.471,11 C	192.112,12 D	0,00	3.166.261,72 D	30.471,11 C	3.135.790,61 D
3.1.9.1.1 Indenizações e Restituições Trabalhistas - Consolidação	2.974.149,60 D	30.471,11 C	192.112,12 D	0,00	3.166.261,72 D	30.471,11 C	3.135.790,61 D
3.1.9.1.1.99 Diversas Indenizações Trabalhistas	2.974.149,60 D	30.471,11 C	192.112,12 D	0,00	3.166.261,72 D	30.471,11 C	3.135.790,61 D
3.1.9.1.1.99.00 Diversas Indenizações Trabalhistas	2.974.149,60 D	30.471,11 C	192.112,12 D	0,00	3.166.261,72 D	30.471,11 C	3.135.790,61 D
3.1.9.1.1.99.00.00 Diversas Indenizações Trabalhistas	2.974.149,60 D	30.471,11 C	192.112,12 D	0,00	3.166.261,72 D	30.471,11 C	3.135.790,61 D
3.1.9.2 Pessoal Requisitado de Outros Órgãos e Entes	1.648.128,88 D	69.326,27 C	198.144,52 D	0,00	1.846.273,40 D	69.326,27 C	1.776.947,13 D
3.1.9.2.1 Pessoal Requisitado de Outros Órgãos e Entes - Consolidação	33.972,48 D	0,00			33.972,48 D	0,00	33.972,48 D



Ano Base: 2018

Unidade Gestora		020001 Tribunal de Contas do Estado							
Gestão		00001 Gestão Geral							
Mês Referência		Novembro	Fechado Geral						
Conta Contábil									
		Saldo Exercício Anterior	Movimento Até Mês Anterior	Movimento do Mês		Movimento Acumulado		Saldo Restante	
3.1.9.2.1.00 Pessoal Requisitado de Outros Órgãos e Entes - Consolidação									
			33.972,48 D		0,00		33.972,48 D		0,00
									33.972,48 D
3.1.9.2.1.00.00 Pessoal Requisitado de Outros Órgãos e Entes - Consolidação									
			33.972,48 D		0,00		33.972,48 D		0,00
									33.972,48 D
3.1.9.2.2 Pessoal Requisitado de Outros Órgãos e Entes - Intra									
			1.081.428,35 D		47.963,92 C		1.185.848,51 D		47.963,92 C
									1.137.884,59 D
3.1.9.2.2.00 Pessoal Requisitado de Outros Órgãos e Entes - Intra									
			1.081.428,35 D		47.963,92 C		1.185.848,51 D		47.963,92 C
									1.137.884,59 D
3.1.9.2.2.00.00 Pessoal Requisitado de Outros Órgãos e Entes - Intra									
			1.081.428,35 D		47.963,92 C		1.185.848,51 D		47.963,92 C
									1.137.884,59 D
3.1.9.2.2.00.00.00 Pessoal Requisitado de Outros Órgãos e Entes - Intra									
			1.081.428,35 D		47.963,92 C		1.185.848,51 D		47.963,92 C
									1.137.884,59 D
3.1.9.2.4 Pessoal Requisitado de Outros Órgãos e Entes - Inter Estado									
			194.117,94 D		21.362,35 C		215.480,59 D		21.362,35 C
									194.118,24 D
3.1.9.2.4.00 Pessoal Requisitado de Outros Órgãos e Entes - Inter Estado									
			194.117,94 D		21.362,35 C		215.480,59 D		21.362,35 C
									194.118,24 D
3.1.9.2.4.00.00.00 Pessoal Requisitado de Outros Órgãos e Entes - Inter Estado									
			194.117,94 D		21.362,35 C		215.480,59 D		21.362,35 C
									194.118,24 D
3.1.9.2.5 Pessoal Requisitado de Outros Órgãos e Entes - Inter Município									
			338.610,11 D		0,00		410.971,82 D		0,00
									410.971,82 D
3.1.9.2.5.00 Pessoal Requisitado de Outros Órgãos e Entes - Inter Município									
			338.610,11 D		0,00		410.971,82 D		0,00
									410.971,82 D
3.1.9.2.5.00.00 Pessoal Requisitado de Outros Órgãos e Entes - Inter Município									
			338.610,11 D		0,00		410.971,82 D		0,00
									410.971,82 D

SIGEF/SC - Sistema Integrado de Planejamento e Gestão Fiscal
Módulo de Contabilidade

Relatório Emitido em 14/12/2018 às 15:53 por ROSANE BATISTA CAMPOS

Página 33 de 103





Ano Base: 2018

Unidade Gestora	020001 Tribunal de Contas do Estado						
Gestão	00001 Gestão Geral						
Mês Referência	Novembro	Fechado Geral	Natureza Informação				
Conta Contábil							
Saldo Exercício Anterior	Movimento Até Mês Anterior		Movimento do Mês		Movimento Acumulado		Saldo Restante
3.1.9.2.5.00.00.00	Pessoal Requisitado de Outros Órgãos e Entes - Inter Município						
	338.610,11 D	0,00	72.361,71 D	0,00	410.971,82 D	0,00	410.971,82 D
3.2	Benefícios Previdenciários e Assistenciais						
	59.144.390,72 D	13.472,82 C	5.922.121,64 D	0,00	65.066.512,36 D	13.472,82 C	65.053.039,54 D
3.2.1	Aposentadorias e Reformas						
	59.115.662,72 D	13.472,82 C	5.918.017,64 D	0,00	65.033.680,36 D	13.472,82 C	65.020.207,54 D
3.2.1.1	Aposentadorias - RPPS						
	59.115.662,72 D	13.472,82 C	5.918.017,64 D	0,00	65.033.680,36 D	13.472,82 C	65.020.207,54 D
3.2.1.1.1	Aposentadorias - RPPS - Consolidação						
	59.115.662,72 D	13.472,82 C	5.918.017,64 D	0,00	65.033.680,36 D	13.472,82 C	65.020.207,54 D
3.2.1.1.1.01	Proventos - Pessoal Civil						
	54.431.359,59 D	13.472,82 C	5.465.311,72 D	0,00	59.896.671,31 D	13.472,82 C	59.883.198,49 D
3.2.1.1.1.01.00	Proventos - Pessoal Civil						
	54.431.359,59 D	13.472,82 C	5.465.311,72 D	0,00	59.896.671,31 D	13.472,82 C	59.883.198,49 D
3.2.1.1.1.01.00.00	Proventos - Pessoal Civil						
	54.431.359,59 D	13.472,82 C	5.465.311,72 D	0,00	59.896.671,31 D	13.472,82 C	59.883.198,49 D
3.2.1.1.1.06	13 Salário - Pessoal Civil						
	4.684.303,13 D	0,00	452.705,92 D	0,00	5.137.009,05 D	0,00	5.137.009,05 D
3.2.1.1.1.06.00	13 Salário - Pessoal Civil						
	4.684.303,13 D	0,00	452.705,92 D	0,00	5.137.009,05 D	0,00	5.137.009,05 D
3.2.1.1.1.06.00.00	13 Salário - Pessoal Civil						
	4.684.303,13 D	0,00	452.705,92 D	0,00	5.137.009,05 D	0,00	5.137.009,05 D
3.2.9	Outros Benefícios Previdenciários e Assistenciais						
	28.728,00 D	0,00	4.104,00 D	0,00	32.832,00 D	0,00	32.832,00 D
3.2.9.1	Outros Benefícios Previdenciários - RPPS						
	28.728,00 D	0,00	4.104,00 D	0,00	32.832,00 D	0,00	32.832,00 D
3.2.9.1.1	Outros Benefícios Previdenciários e Assistenciais - RPPS - Consolidação						
	28.728,00 D	0,00	4.104,00 D	0,00	32.832,00 D	0,00	32.832,00 D



Ano Base: 2018

Unidade Gestora		020001 Tribunal de Contas do Estado							
Gestão		00001 Gestão Geral							
Mês Referência		Novembro		Fechado Geral				Natureza Informação	
Conta Contábil									
Saldo Exercício Anterior	Movimento Até Mês Anterior		Movimento do Mês		Movimento Acumulado		Saldo Restante		
3.2.9.1.1.04 Auxílio Funeral Civil	28.728,00 D	0,00	4.104,00 D	0,00	32.832,00 D	0,00	32.832,00 D		
3.2.9.1.1.04.00 Auxílio Funeral Civil	28.728,00 D	0,00	4.104,00 D	0,00	32.832,00 D	0,00	32.832,00 D		
3.2.9.1.1.04.00.00 Auxílio Funeral Civil	28.728,00 D	0,00	4.104,00 D	0,00	32.832,00 D	0,00	32.832,00 D		
3.3 Uso de Bens, Serviços e Consumo de Capital Fixo	14.284.335,45 D	604.663,79 C	1.159.891,95 D	35.312,64 C	15.444.227,40 D	639.976,43 C	14.804.250,97 D		
3.3.1 Uso de Material de Consumo	760.902,40 D	723,20 C	63.385,77 D	0,00	824.288,17 D	723,20 C	823.564,97 D		
3.3.1.1 Consumo de Material	760.902,40 D	723,20 C	63.385,77 D	0,00	824.288,17 D	723,20 C	823.564,97 D		
3.3.1.1.1 Consumo de Material - Consolidação	760.902,40 D	723,20 C	63.385,77 D	0,00	824.288,17 D	723,20 C	823.564,97 D		
3.3.1.1.1.01 Combustíveis e Lubrificantes Automotíveis	48.532,00 D	0,00	11.590,46 D	0,00	60.122,46 D	0,00	60.122,46 D		
3.3.1.1.1.01.00 Combustíveis e Lubrificantes Automotíveis	48.532,00 D	0,00	11.590,46 D	0,00	60.122,46 D	0,00	60.122,46 D		
3.3.1.1.1.01.00.00 Combustíveis e Lubrificantes Automotíveis	48.532,00 D	0,00	11.590,46 D	0,00	60.122,46 D	0,00	60.122,46 D		
3.3.1.1.1.03 Combustíveis e Lubrif. p/ Outras Finalidades	11,52 D	0,00			11,52 D	0,00	11,52 D		
3.3.1.1.1.03.00 Combustíveis e Lubrif. p/ Outras Finalidades	11,52 D	0,00			11,52 D	0,00	11,52 D		
3.3.1.1.1.03.00.00 Combustíveis e Lubrif. p/ Outras Finalidades	11,52 D	0,00			11,52 D	0,00	11,52 D		
3.3.1.1.1.07 Gêneros de Alimentação	105.044,61 D	0,00	8.984,77 D	0,00	114.029,38 D	0,00	114.029,38 D		





Ano Base: 2018

Unidade Gestora		020001 Tribunal de Contas do Estado							
Gestão		00001 Gestão Geral							
Mês Referência		Novembro		Fechado Geral		Natureza Informação			
Conta Contábil									
Saldo Exercício Anterior	Movimento Até Mês Anterior		Movimento do Mês		Movimento Acumulado		Saldo Restante		
3.3.1.1.1.07.00	Gêneros de Alimentação								
	105.044,61 D	0,00	8.984,77 D	0,00	114.029,38 D	0,00	114.029,38 D		
3.3.1.1.1.07.00.00	Gêneros de Alimentação								
	105.044,61 D	0,00	8.984,77 D	0,00	114.029,38 D	0,00	114.029,38 D		
3.3.1.1.1.09	Material Farmacológico								
	37.965,70 D	0,00			37.965,70 D	0,00	37.965,70 D		
3.3.1.1.1.09.00	Material Farmacológico								
	37.965,70 D	0,00			37.965,70 D	0,00	37.965,70 D		
3.3.1.1.1.09.00.00	Material Farmacológico								
	37.965,70 D	0,00			37.965,70 D	0,00	37.965,70 D		
3.3.1.1.1.10	Material Odontológico								
	4.751,36 D	0,00			4.751,36 D	0,00	4.751,36 D		
3.3.1.1.1.10.00	Material Odontológico								
	4.751,36 D	0,00			4.751,36 D	0,00	4.751,36 D		
3.3.1.1.1.10.00.00	Material Odontológico								
	4.751,36 D	0,00			4.751,36 D	0,00	4.751,36 D		
3.3.1.1.1.11	Material Químico								
	36,19 D	0,00			36,19 D	0,00	36,19 D		
3.3.1.1.1.11.00	Material Químico								
	36,19 D	0,00			36,19 D	0,00	36,19 D		
3.3.1.1.1.11.00.00	Material Químico								
	36,19 D	0,00			36,19 D	0,00	36,19 D		
3.3.1.1.1.15	Material p/ Festividades e Homenagens								
	160,00 D	0,00			160,00 D	0,00	160,00 D		
3.3.1.1.1.15.00	Material p/ Festividades e Homenagens								
	160,00 D	0,00			160,00 D	0,00	160,00 D		
3.3.1.1.1.15.00.00	Material p/ Festividades e Homenagens								
	160,00 D	0,00			160,00 D	0,00	160,00 D		



Ano Base: 2018

Unidade Gestora		020001 Tribunal de Contas do Estado							
Gestão		00001 Gestão Geral							
Mês Referência		Novembro		Fechado Geral				Natureza Informação	
Conta Contábil									
Saldo Exercício Anterior		Movimento Até Mês Anterior		Movimento do Mês		Movimento Acumulado		Saldo Restante	
3.3.1.1.1.16 Material de Expediente									
		59.310,44 D	0,00	5.252,25 D	0,00	64.562,69 D	0,00	64.562,69 D	
3.3.1.1.1.16.00 Material de Expediente									
		59.310,44 D	0,00	5.252,25 D	0,00	64.562,69 D	0,00	64.562,69 D	
3.3.1.1.1.16.00.00 Material de Expediente									
		59.310,44 D	0,00	5.252,25 D	0,00	64.562,69 D	0,00	64.562,69 D	
3.3.1.1.1.17 Material de Processamento de Dados									
		46.210,47 D	723,20 C	19.617,37 D	0,00	65.827,84 D	723,20 C	65.104,64 D	
3.3.1.1.1.17.00 Material de Processamento de Dados									
		46.210,47 D	723,20 C	19.617,37 D	0,00	65.827,84 D	723,20 C	65.104,64 D	
3.3.1.1.1.17.00.00 Material de Processamento de Dados									
		46.210,47 D	723,20 C	19.617,37 D	0,00	65.827,84 D	723,20 C	65.104,64 D	
3.3.1.1.1.19 Material de Acondicionamento e Embalagem									
		346,50 D	0,00			346,50 D	0,00	346,50 D	
3.3.1.1.1.19.00 Material de Acondicionamento e Embalagem									
		346,50 D	0,00			346,50 D	0,00	346,50 D	
3.3.1.1.1.19.00.00 Material de Acondicionamento e Embalagem									
		346,50 D	0,00			346,50 D	0,00	346,50 D	
3.3.1.1.1.21 Material de Copa e Cozinha									
		8.441,40 D	0,00	1.034,89 D	0,00	9.476,29 D	0,00	9.476,29 D	
3.3.1.1.1.21.00 Material de Copa e Cozinha									
		8.441,40 D	0,00	1.034,89 D	0,00	9.476,29 D	0,00	9.476,29 D	
3.3.1.1.1.21.00.00 Material de Copa e Cozinha									
		8.441,40 D	0,00	1.034,89 D	0,00	9.476,29 D	0,00	9.476,29 D	
3.3.1.1.1.22 Material de Limpeza e Prod. de Higienização									
		71.590,29 D	0,00	6.284,04 D	0,00	77.874,33 D	0,00	77.874,33 D	
3.3.1.1.1.22.00 Material de Limpeza e Prod. de Higienização									
		71.590,29 D	0,00	6.284,04 D	0,00	77.874,33 D	0,00	77.874,33 D	





Ano Base: 2018

Unidade Gestora		020001 Tribunal de Contas do Estado							
Gestão		00001 Gestão Geral							
Mês Referência		Novembro	Fechado Geral	Natureza Informação					
Conta Contábil									
Saldo Exercício Anterior		Movimento Até Mês Anterior		Movimento do Mês		Movimento Acumulado		Saldo Restante	
3.3.1.1.1.22.00.00 Material de Limpeza e Prod. de Higienização									
		71.590,29 D	0,00	6.284,04 D	0,00	77.874,33 D	0,00	77.874,33 D	
3.3.1.1.1.23 Uniformes, Tecidos e Aviamentos									
		28.085,40 D	0,00			28.085,40 D	0,00	28.085,40 D	
3.3.1.1.1.23.00 Uniformes, Tecidos e Aviamentos									
		28.085,40 D	0,00			28.085,40 D	0,00	28.085,40 D	
3.3.1.1.1.23.00.00 Uniformes, Tecidos e Aviamentos									
		28.085,40 D	0,00			28.085,40 D	0,00	28.085,40 D	
3.3.1.1.1.24 Material p/ Manut.de Bens Imóveis/Instalações									
		20.954,85 D	0,00	3.533,69 D	0,00	24.488,54 D	0,00	24.488,54 D	
3.3.1.1.1.24.00 Material p/ Manut.de Bens Imóveis/Instalações									
		20.954,85 D	0,00	3.533,69 D	0,00	24.488,54 D	0,00	24.488,54 D	
3.3.1.1.1.24.00.00 Material p/ Manut.de Bens Imóveis/Instalações									
		20.954,85 D	0,00	3.533,69 D	0,00	24.488,54 D	0,00	24.488,54 D	
3.3.1.1.1.25 Material p/ Manutenção de Bens Móveis									
		883,00 D	0,00			883,00 D	0,00	883,00 D	
3.3.1.1.1.25.00 Material p/ Manutenção de Bens Móveis									
		883,00 D	0,00			883,00 D	0,00	883,00 D	
3.3.1.1.1.25.00.00 Material p/ Manutenção de Bens Móveis									
		883,00 D	0,00			883,00 D	0,00	883,00 D	
3.3.1.1.1.26 Material Elétrico e Eletrônico									
		230.245,25 D	0,00	3.767,53 D	0,00	234.012,78 D	0,00	234.012,78 D	
3.3.1.1.1.26.00 Material Elétrico e Eletrônico									
		230.245,25 D	0,00	3.767,53 D	0,00	234.012,78 D	0,00	234.012,78 D	
3.3.1.1.1.26.00.00 Material Elétrico e Eletrônico									
		230.245,25 D	0,00	3.767,53 D	0,00	234.012,78 D	0,00	234.012,78 D	
3.3.1.1.1.28 Material de Proteção e Segurança									
		2.617,35 D	0,00			2.617,35 D	0,00	2.617,35 D	



Ano Base: 2018

Unidade Gestora		020001 Tribunal de Contas do Estado				
Gestão		00001 Gestão Geral				
Mês Referência		Novembro		Fechado Geral		
Conta Contábil				Natureza Informação		
Saldo Exercício Anterior	Movimento Até Mês Anterior	Movimento do Mês		Movimento Acumulado	Saldo Restante	
3.3.1.1.1.28.00	Material de Proteção e Segurança	2.617,35 D	0,00	2.617,35 D	0,00	2.617,35 D
3.3.1.1.1.28.00.00	Material de Proteção e Segurança	2.617,35 D	0,00	2.617,35 D	0,00	2.617,35 D
3.3.1.1.1.36	Material Hospitalar	5.469,44 D	0,00	5.469,44 D	0,00	5.469,44 D
3.3.1.1.1.36.00	Material Hospitalar	5.469,44 D	0,00	5.469,44 D	0,00	5.469,44 D
3.3.1.1.1.36.00.00	Material Hospitalar	5.469,44 D	0,00	5.469,44 D	0,00	5.469,44 D
3.3.1.1.1.39	Material para Manutenção de Veículos	12.457,79 D	0,00	2.288,17 D	0,00	14.745,96 D
3.3.1.1.1.39.00	Material para Manutenção de Veículos	12.457,79 D	0,00	2.288,17 D	0,00	14.745,96 D
3.3.1.1.1.39.00.00	Material para Manutenção de Veículos	12.457,79 D	0,00	2.288,17 D	0,00	14.745,96 D
3.3.1.1.1.42	Ferramentas	287,69 D	0,00	42,60 D	0,00	330,29 D
3.3.1.1.1.42.00	Ferramentas	287,69 D	0,00	42,60 D	0,00	330,29 D
3.3.1.1.1.42.00.00	Ferramentas	287,69 D	0,00	42,60 D	0,00	330,29 D
3.3.1.1.1.44	Material de Sinalização Visual e Outros	8.493,00 D	0,00	990,00 D	0,00	9.483,00 D
3.3.1.1.1.44.00	Material de Sinalização Visual e Outros	8.493,00 D	0,00	990,00 D	0,00	9.483,00 D
3.3.1.1.1.44.00.00	Material de Sinalização Visual e Outros	8.493,00 D	0,00	990,00 D	0,00	9.483,00 D

SGEF/SC - Sistema Integrado de Planejamento e Gestão Fiscal
Módulo de Contabilidade

Relatório Emitido em 14/12/2018 às 15:53 por ROSANE BATISTA CAMPOS





Ano Base: 2018

Unidade Gestora		020001 Tribunal de Contas do Estado					
Gestão		00001 Gestão Geral					
Mês Referência		Novembro	Fechado Geral	Natureza Informação			
Conta Contábil							
Saldo Exercício Anterior	Movimento Até Mês Anterior		Movimento do Mês		Movimento Acumulado		Saldo Restante
3.3.1.1.1.47 Aquisição de Softwares de Base	32.280,24 D	0,00			32.280,24 D	0,00	32.280,24 D
3.3.1.1.1.47.00 Aquisição de Softwares de Base	32.280,24 D	0,00			32.280,24 D	0,00	32.280,24 D
3.3.1.1.1.47.00.00 Aquisição de Softwares de Base	32.280,24 D	0,00			32.280,24 D	0,00	32.280,24 D
3.3.1.1.1.50 Bandeiras, Flâmulas e Insignias	155,41 D	0,00			155,41 D	0,00	155,41 D
3.3.1.1.1.50.00 Bandeiras, Flâmulas e Insignias	155,41 D	0,00			155,41 D	0,00	155,41 D
3.3.1.1.1.50.00.00 Bandeiras, Flâmulas e Insignias	155,41 D	0,00			155,41 D	0,00	155,41 D
3.3.1.1.1.99 Outros Materiais de Consumo	36.572,50 D	0,00			36.572,50 D	0,00	36.572,50 D
3.3.1.1.1.99.00 Outros Materiais de Consumo	36.572,50 D	0,00			36.572,50 D	0,00	36.572,50 D
3.3.1.1.1.99.00.00 Outros Materiais de Consumo	36.572,50 D	0,00			36.572,50 D	0,00	36.572,50 D
3.3.2 Serviços	12.197.483,74 D	602.093,07 C	958.045,68 D	35.312,64 C	13.155.529,42 D	637.405,71 C	12.518.123,71 D
3.3.2.1 Diárias	947.061,62 D	0,00			947.061,62 D	0,00	947.061,62 D
3.3.2.1.1 Diárias - Consolidação	947.061,62 D	0,00			947.061,62 D	0,00	947.061,62 D
3.3.2.1.1.01 Diárias Pessoal Civil	942.997,55 D	0,00			942.997,55 D	0,00	942.997,55 D
3.3.2.1.1.01.01 Diárias - Pessoal Civil - no País	850.000,00 D	0,00			850.000,00 D	0,00	850.000,00 D



Ano Base: 2018

Unidade Gestora		020001 Tribunal de Contas do Estado							
Gestão		00001 Gestão Geral							
Mês Referência		Novembro		Fechado Geral		Natureza		Informação	
Conta Contábil									
Saldo Exercício Anterior	Movimento Até Mês Anterior		Movimento do Mês		Movimento Acumulado		Saldo Restante		
3.3.2.1.1.01.01.00	Diárias - Pessoal Civil - no País	850.000,00 D	0,00			850.000,00 D	0,00	850.000,00 D	
3.3.2.1.1.01.02	Diárias - Pessoal Civil - no Exterior	92.997,55 D	0,00			92.997,55 D	0,00	92.997,55 D	
3.3.2.1.1.01.02.00	Diárias - Pessoal Civil - no Exterior	92.997,55 D	0,00			92.997,55 D	0,00	92.997,55 D	
3.3.2.1.1.03	Diárias - Colaboradores Eventuais	4.064,07 D	0,00			4.064,07 D	0,00	4.064,07 D	
3.3.2.1.1.03.01	Diárias - Colaboradores Eventuais - no País	4.064,07 D	0,00			4.064,07 D	0,00	4.064,07 D	
3.3.2.1.1.03.01.00	Diárias - Colaboradores Eventuais - no País	4.064,07 D	0,00			4.064,07 D	0,00	4.064,07 D	
3.3.2.2	Serviços Terceiros - PF	93.952,01 D	226,67 C	22.183,29 D	0,00	116.135,30 D	226,67 C	115.908,63 D	
3.3.2.2.1	Serviços Terceiros - PF - Consolidação	93.952,01 D	226,67 C	22.183,29 D	0,00	116.135,30 D	226,67 C	115.908,63 D	
3.3.2.2.1.11	Manutenção e Conservação	7.360,00 D	0,00			7.360,00 D	0,00	7.360,00 D	
3.3.2.2.1.11.02	Manutenção e Conservação de Bens Imóveis	7.360,00 D	0,00			7.360,00 D	0,00	7.360,00 D	
3.3.2.2.1.11.02.00	Manutenção e Conservação de Bens Imóveis	7.360,00 D	0,00			7.360,00 D	0,00	7.360,00 D	
3.3.2.2.1.15	Serviços Técnicos Profissionais	2.244,00 D	0,00			2.244,00 D	0,00	2.244,00 D	
3.3.2.2.1.15.00	Serviços Técnicos Profissionais	2.244,00 D	0,00			2.244,00 D	0,00	2.244,00 D	
3.3.2.2.1.15.00.00	Serviços Técnicos Profissionais	2.244,00 D	0,00			2.244,00 D	0,00	2.244,00 D	

SIGEF/SC - Sistema Integrado de Planejamento e Gestão Fiscal
Módulo de Contabilidade

Relatório Emitido em 14/12/2018 às 15:53 por ROSANE BATISTA CAMPOS





Ano Base: 2018

Unidade Gestora		020001 Tribunal de Contas do Estado							
Gestão		00001 Gestão Geral							
Mês Referência		Novembro		Fechado Geral					
Conta Contábil									
Saldo Exercício Anterior	Movimento Até Mês Anterior		Movimento do Mês		Movimento Acumulado		Saldo Restante		
3.3.2.2.1.16 Estagiários	71.941,29 D	226,67 C	16.373,29 D	0,00	88.314,58 D	226,67 C	88.087,91 D		
3.3.2.2.1.16.00 Estagiários	71.941,29 D	226,67 C	16.373,29 D	0,00	88.314,58 D	226,67 C	88.087,91 D		
3.3.2.2.1.16.00.00 Estagiários	71.941,29 D	226,67 C	16.373,29 D	0,00	88.314,58 D	226,67 C	88.087,91 D		
3.3.2.2.1.19 Conferências, Exposições e Espetáculos	12.406,72 D	0,00	5.810,00 D	0,00	18.216,72 D	0,00	18.216,72 D		
3.3.2.2.1.19.00 Conferências, Exposições e Espetáculos	12.406,72 D	0,00	5.810,00 D	0,00	18.216,72 D	0,00	18.216,72 D		
3.3.2.2.1.19.00.00 Conferências, Exposições e Espetáculos	12.406,72 D	0,00	5.810,00 D	0,00	18.216,72 D	0,00	18.216,72 D		
3.3.2.3 Serviços Terceiros - PJ	11.156.470,11 D	601.866,40 C	935.862,39 D	35.312,64 C	12.092.332,50 D	637.179,04 C	11.455.153,46 D		
3.3.2.3.1 Serviços Terceiros - PJ - Consolidação	11.156.470,11 D	601.866,40 C	935.862,39 D	35.312,64 C	12.092.332,50 D	637.179,04 C	11.455.153,46 D		
3.3.2.3.1.01 Consultoria e Assessoria	24.200,00 D	0,00			24.200,00 D	0,00	24.200,00 D		
3.3.2.3.1.01.01 Consultoria e Assessoria - Jurídica e Técnica	24.200,00 D	0,00			24.200,00 D	0,00	24.200,00 D		
3.3.2.3.1.01.01.00 Consultoria e Assessoria - Jurídica e Técnica	24.200,00 D	0,00			24.200,00 D	0,00	24.200,00 D		
3.3.2.3.1.04 Comunicação	403.664,98 D	37,40 C	77.568,90 D	35.165,51 C	481.233,88 D	35.202,91 C	446.030,97 D		
3.3.2.3.1.04.01 Telecomunicações	66.097,75 D	37,40 C	7.207,98 D	0,00	73.305,73 D	37,40 C	73.268,33 D		
3.3.2.3.1.04.01.01 Telefonia Fixa	66.097,75 D	37,40 C	7.207,98 D	0,00	73.305,73 D	37,40 C	73.268,33 D		



Ano Base: 2018

Unidade Gestora		020001 Tribunal de Contas do Estado							
Gestão		00001 Gestão Geral							
Mês Referência		Novembro		Fechado Geral		Natureza Informação			
Conta Contábil									
Saldo Exercício Anterior		Movimento Até Mês Anterior		Movimento do Mês		Movimento Acumulado		Saldo Restante	
3.3.2.3.1.04.03 Comunicação de Dados									
	196.298,71 D	0,00	44.861,08 D	22.430,54 C	241.159,79 D	22.430,54 C	218.729,25 D		
3.3.2.3.1.04.03.00 Comunicação de Dados									
	196.298,71 D	0,00	44.861,08 D	22.430,54 C	241.159,79 D	22.430,54 C	218.729,25 D		
3.3.2.3.1.04.99 Outros Serviços de Comunicação									
	141.268,52 D	0,00	25.499,84 D	12.734,97 C	166.768,36 D	12.734,97 C	154.033,39 D		
3.3.2.3.1.04.99.00 Outros Serviços de Comunicação									
	141.268,52 D	0,00	25.499,84 D	12.734,97 C	166.768,36 D	12.734,97 C	154.033,39 D		
3.3.2.3.1.06 Manutenção e Conservação									
	1.212.663,78 D	47.958,54 C	113.276,63 D	0,00	1.325.940,41 D	47.958,54 C	1.277.981,87 D		
3.3.2.3.1.06.01 Manutenção e Conservação Estradas e Vias									
	19.740,00 D	0,00			19.740,00 D	0,00	19.740,00 D		
3.3.2.3.1.06.01.00 Manutenção e Conservação Estradas e Vias									
	19.740,00 D	0,00			19.740,00 D	0,00	19.740,00 D		
3.3.2.3.1.06.02 Manutenção, Conservação Bens Imóveis									
	79.895,70 D	0,00	7.900,00 D	0,00	87.795,70 D	0,00	87.795,70 D		
3.3.2.3.1.06.02.00 Manutenção, Conservação Bens Imóveis									
	79.895,70 D	0,00	7.900,00 D	0,00	87.795,70 D	0,00	87.795,70 D		
3.3.2.3.1.06.04 Manutenção e Conservação de Veículos									
	7.223,75 D	0,00	1.232,29 D	0,00	8.456,04 D	0,00	8.456,04 D		
3.3.2.3.1.06.04.00 Manutenção e Conservação de Veículos									
	7.223,75 D	0,00	1.232,29 D	0,00	8.456,04 D	0,00	8.456,04 D		
3.3.2.3.1.06.06 Manut. Conserv. Máquinas e Equipamentos									
	401.455,12 D	25.001,34 C	44.809,62 D	0,00	446.264,74 D	25.001,34 C	421.263,40 D		
3.3.2.3.1.06.06.00 Manut. Conserv. Máquinas e Equipamentos									
	401.455,12 D	25.001,34 C	44.809,62 D	0,00	446.264,74 D	25.001,34 C	421.263,40 D		
3.3.2.3.1.06.07 Manut. Conserv. Software									
	696.370,21 D	22.957,20 C	59.334,72 D	0,00	755.704,93 D	22.957,20 C	732.747,73 D		





Ano Base: 2018

Unidade Gestora		020001 Tribunal de Contas do Estado							
Gestão		00001 Gestão Geral							
Mês Referência		Novembro		Fechado Geral				Natureza Informação	
Conta Contábil									
Saldo Exercício Anterior		Movimento Até Mês Anterior		Movimento do Mês		Movimento Acumulado		Saldo Restante	
3.3.2.3.1.06.07.00 Manut. Conserv. Software									
		696.370,21 D	22.957,20 C	59.334,72 D	0,00	755.704,93 D	22.957,20 C		732.747,73 D
3.3.2.3.1.06.08 Manut. Conserv. Outros Bens Móveis									
		7.979,00 D	0,00			7.979,00 D	0,00		7.979,00 D
3.3.2.3.1.06.08.00 Manut. Conserv. Outros Bens Móveis									
		7.979,00 D	0,00			7.979,00 D	0,00		7.979,00 D
3.3.2.3.1.07 Serviços de Apoio									
		21.957,40 D	1.328,00 C	1.977,90 D	0,00	23.935,30 D	1.328,00 C		22.607,30 D
3.3.2.3.1.07.01 Apoio Administrativo, Técnico e Operacional									
		500,00 D	0,00			500,00 D	0,00		500,00 D
3.3.2.3.1.07.01.00 Apoio Administrativo, Técnico e Operacional									
		500,00 D	0,00			500,00 D	0,00		500,00 D
3.3.2.3.1.07.02 Limpeza e Conservação									
		6.620,00 D	0,00			6.620,00 D	0,00		6.620,00 D
3.3.2.3.1.07.02.00 Limpeza e Conservação									
		6.620,00 D	0,00			6.620,00 D	0,00		6.620,00 D
3.3.2.3.1.07.07 Serviços Domésticos									
		1.069,00 D	0,00			1.069,00 D	0,00		1.069,00 D
3.3.2.3.1.07.07.00 Serviços Domésticos									
		1.069,00 D	0,00			1.069,00 D	0,00		1.069,00 D
3.3.2.3.1.07.08 Limpeza de Veículos									
		13.768,40 D	1.328,00 C	1.977,90 D	0,00	15.746,30 D	1.328,00 C		14.418,30 D
3.3.2.3.1.07.08.00 Limpeza de Veículos									
		13.768,40 D	1.328,00 C	1.977,90 D	0,00	15.746,30 D	1.328,00 C		14.418,30 D
3.3.2.3.1.08 Serviços de Água e Esgoto, Energia Elétrica, Gás e Outros									
		595.946,16 D	0,00	64.507,41 D	0,00	660.453,57 D	0,00		660.453,57 D
3.3.2.3.1.08.01 Serviços de Água e Esgoto									
		70.108,16 D	0,00	6.774,56 D	0,00	76.882,72 D	0,00		76.882,72 D



Ano Base: 2018

Unidade Gestora		020001 Tribunal de Contas do Estado							
Gestão		00001 Gestão Geral							
Mês Referência		Novembro		Fechado Geral				Natureza Informação	
Conta Contábil									
Saldo Exercício Anterior		Movimento Até Mês Anterior		Movimento do Mês		Movimento Acumulado		Saldo Restante	
3.3.2.3.1.08.01.00 Serviços de Água e Esgoto									
		70.108,16 D	0,00	6.774,56 D	0,00	76.882,72 D	0,00	76.882,72 D	
3.3.2.3.1.08.02 Serviços de Energia Elétrica									
		525.838,00 D	0,00	57.732,85 D	0,00	583.570,85 D	0,00	583.570,85 D	
3.3.2.3.1.08.02.00 Serviços de Energia Elétrica									
		525.838,00 D	0,00	57.732,85 D	0,00	583.570,85 D	0,00	583.570,85 D	
3.3.2.3.1.09 Serviços de Alimentação									
		51.586,40 D	1.284,00 C	3.706,65 D	0,00	55.293,05 D	1.284,00 C	54.009,05 D	
3.3.2.3.1.09.02 Fornecimento de Alimentação									
		51.586,40 D	1.284,00 C	3.706,65 D	0,00	55.293,05 D	1.284,00 C	54.009,05 D	
3.3.2.3.1.09.02.00 Fornecimento de Alimentação									
		51.586,40 D	1.284,00 C	3.706,65 D	0,00	55.293,05 D	1.284,00 C	54.009,05 D	
3.3.2.3.1.10 Locações									
		164.772,00 D	74,81 C	18.392,28 D	0,00	183.164,28 D	74,81 C	183.089,47 D	
3.3.2.3.1.10.02 Locação de Software									
		120.161,00 D	74,81 C	13.442,28 D	0,00	133.603,28 D	74,81 C	133.528,47 D	
3.3.2.3.1.10.02.00 Locação de Software									
		120.161,00 D	74,81 C	13.442,28 D	0,00	133.603,28 D	74,81 C	133.528,47 D	
3.3.2.3.1.10.03 Locação de Máquinas e Equipamentos									
		44.611,00 D	0,00	4.950,00 D	0,00	49.561,00 D	0,00	49.561,00 D	
3.3.2.3.1.10.03.00 Locação de Máquinas e Equipamentos									
		44.611,00 D	0,00	4.950,00 D	0,00	49.561,00 D	0,00	49.561,00 D	
3.3.2.3.1.11 Serviços Relacionados a Tecnologia da Informação									
		144.963,03 D	1.745,00 C	320.217,20 D	0,00	465.180,23 D	1.745,00 C	463.435,23 D	
3.3.2.3.1.11.01 Desenvolvimento de Software									
				304.999,96 D	0,00	304.999,96 D	0,00	304.999,96 D	
3.3.2.3.1.11.01.00 Desenvolvimento de Software									
				304.999,96 D	0,00	304.999,96 D	0,00	304.999,96 D	





Ano Base: 2018

Unidade Gestora		020001 Tribunal de Contas do Estado					
Gestão		00001 Gestão Geral					
Mês Referência		Novembro	Fechado Geral	Natureza Informação			
Conta Contábil							
Saldo Exercício Anterior	Movimento Até Mês Anterior		Movimento do Mês		Movimento Acumulado		Saldo Restante
3.3.2.3.1.11.02 Suporte de Infraestrutura de T.I.	128.750,79 D	1.745,00 C	12.688,28 D	0,00	141.439,07 D	1.745,00 C	139.694,07 D
3.3.2.3.1.11.02.00 Suporte de Infraestrutura de T.I.	128.750,79 D	1.745,00 C	12.688,28 D	0,00	141.439,07 D	1.745,00 C	139.694,07 D
3.3.2.3.1.11.06 Serviços de Processamento de Dados	16.212,24 D	0,00	2.528,96 D	0,00	18.741,20 D	0,00	18.741,20 D
3.3.2.3.1.11.06.00 Serviços de Processamento de Dados	16.212,24 D	0,00	2.528,96 D	0,00	18.741,20 D	0,00	18.741,20 D
3.3.2.3.1.14 Assinaturas de Periódicos e Anuidades	123.787,69 D	0,00	12.525,55 D	0,00	136.313,24 D	0,00	136.313,24 D
3.3.2.3.1.14.00 Assinaturas de Periódicos e Anuidades	123.787,69 D	0,00	12.525,55 D	0,00	136.313,24 D	0,00	136.313,24 D
3.3.2.3.1.14.00.00 Assinaturas de Periódicos e Anuidades	123.787,69 D	0,00	12.525,55 D	0,00	136.313,24 D	0,00	136.313,24 D
3.3.2.3.1.27 Produções Jornalísticas	143.400,00 D	0,00	18.316,67 D	0,00	161.716,67 D	0,00	161.716,67 D
3.3.2.3.1.27.00 Produções Jornalísticas	143.400,00 D	0,00	18.316,67 D	0,00	161.716,67 D	0,00	161.716,67 D
3.3.2.3.1.27.00.00 Produções Jornalísticas	143.400,00 D	0,00	18.316,67 D	0,00	161.716,67 D	0,00	161.716,67 D
3.3.2.3.1.29 Seguros em Geral	1.184,03 D	296,14 C	84,99 D	0,00	1.269,02 D	296,14 C	972,88 D
3.3.2.3.1.29.00 Seguros em Geral	1.184,03 D	296,14 C	84,99 D	0,00	1.269,02 D	296,14 C	972,88 D
3.3.2.3.1.29.00.00 Seguros em Geral	1.184,03 D	296,14 C	84,99 D	0,00	1.269,02 D	296,14 C	972,88 D
3.3.2.3.1.30 Seleção e Treinamento	139.491,64 D	2.290,05 C			139.491,64 D	2.290,05 C	137.201,59 D



Ano Base: 2018

Unidade Gestora		020001 Tribunal de Contas do Estado							
Gestão		00001 Gestão Geral							
Mês Referência		Novembro		Fechado Geral				Natureza Informação	
Conta Contábil									
Saldo Exercício Anterior	Movimento Até Mês Anterior		Movimento do Mês		Movimento Acumulado		Saldo Restante		
3.3.2.3.1.30.00 Seleção e Treinamento	139.491,64 D	2.290,05 C			139.491,64 D	2.290,05 C	137.201,59 D		
3.3.2.3.1.30.00.00 Seleção e Treinamento	139.491,64 D	2.290,05 C			139.491,64 D	2.290,05 C	137.201,59 D		
3.3.2.3.1.32 Serviços Bancários	1.706,22 D	0,00			1.706,22 D	0,00	1.706,22 D		
3.3.2.3.1.32.00 Serviços Bancários	1.706,22 D	0,00			1.706,22 D	0,00	1.706,22 D		
3.3.2.3.1.32.00.00 Serviços Bancários	1.706,22 D	0,00			1.706,22 D	0,00	1.706,22 D		
3.3.2.3.1.36 Serviços de Áudio Vídeo e Foto	198.738,29 D	0,00	27.049,15 D	0,00	225.787,44 D	0,00	225.787,44 D		
3.3.2.3.1.36.00 Serviços de Áudio Vídeo e Foto	198.738,29 D	0,00	27.049,15 D	0,00	225.787,44 D	0,00	225.787,44 D		
3.3.2.3.1.36.00.00 Serviços de Áudio Vídeo e Foto	198.738,29 D	0,00	27.049,15 D	0,00	225.787,44 D	0,00	225.787,44 D		
3.3.2.3.1.41 Serviços de Cópias e Reprodução de Documentos	176.148,66 D	0,00	18.103,06 D	0,00	194.251,72 D	0,00	194.251,72 D		
3.3.2.3.1.41.00 Serviços de Cópias e Reprodução de Documentos	176.148,66 D	0,00	18.103,06 D	0,00	194.251,72 D	0,00	194.251,72 D		
3.3.2.3.1.41.00.00 Serviços de Cópias e Reprodução de Documentos	176.148,66 D	0,00	18.103,06 D	0,00	194.251,72 D	0,00	194.251,72 D		
3.3.2.3.1.48 Serviços Gráficos e Editoriais	1.047,60 D	0,00	136,00 D	43,00 C	1.183,60 D	43,00 C	1.140,60 D		
3.3.2.3.1.48.00 Serviços Gráficos e Editoriais	1.047,60 D	0,00	136,00 D	43,00 C	1.183,60 D	43,00 C	1.140,60 D		
3.3.2.3.1.48.00.00 Serviços Gráficos e Editoriais	1.047,60 D	0,00	136,00 D	43,00 C	1.183,60 D	43,00 C	1.140,60 D		





Ano Base: 2018

Unidade Gestora		020001 Tribunal de Contas do Estado							
Gestão		00001 Gestão Geral							
Mês Referência		Novembro	Fechado Geral	Natureza Informação					
Conta Contábil									
Saldo Exercício Anterior	Movimento Até Mês Anterior		Movimento do Mês		Movimento Acumulado		Saldo Restante		
3.3.2.3.1.51 Serviços Técnicos Profissionais	136.536,71 D	8.453,14 C	23.200,39 D	0,00	159.737,10 D	8.453,14 C	151.283,96 D		
3.3.2.3.1.51.00 Serviços Técnicos Profissionais	136.536,71 D	8.453,14 C	23.200,39 D	0,00	159.737,10 D	8.453,14 C	151.283,96 D		
3.3.2.3.1.51.00.00 Serviços Técnicos Profissionais	136.536,71 D	8.453,14 C	23.200,39 D	0,00	159.737,10 D	8.453,14 C	151.283,96 D		
3.3.2.3.1.54 Locação de Mão-de-Obra	7.174.708,36 D	537.981,06 C	43.484,16 D	0,00	7.218.192,52 D	537.981,06 C	6.680.211,46 D		
3.3.2.3.1.54.01 Locação de Mão-de-Obra de Apoio Administrativo, Técnico e Operacional	7.020.052,10 D	537.981,06 C			7.020.052,10 D	537.981,06 C	6.482.071,04 D		
3.3.2.3.1.54.01.00 Locação de Mão-de-Obra de Apoio Administrativo, Técnico e Operacional	7.020.052,10 D	537.981,06 C			7.020.052,10 D	537.981,06 C	6.482.071,04 D		
3.3.2.3.1.54.99 Outras Locações de Mão de Obra	154.656,26 D	0,00	43.484,16 D	0,00	198.140,42 D	0,00	198.140,42 D		
3.3.2.3.1.54.99.00 Outras Locações de Mão de Obra	154.656,26 D	0,00	43.484,16 D	0,00	198.140,42 D	0,00	198.140,42 D		
3.3.2.3.1.56 Passagens e Despesas com Locomoção	174.495,90 D	0,00	32.438,13 D	0,00	206.934,03 D	0,00	206.934,03 D		
3.3.2.3.1.56.01 Passagens para o País	165.901,83 D	0,00	32.438,13 D	0,00	198.339,96 D	0,00	198.339,96 D		
3.3.2.3.1.56.01.00 Passagens para o País	165.901,83 D	0,00	32.438,13 D	0,00	198.339,96 D	0,00	198.339,96 D		
3.3.2.3.1.56.02 Passagens para o Exterior	8.594,07 D	0,00			8.594,07 D	0,00	8.594,07 D		
3.3.2.3.1.56.02.00 Passagens para o Exterior	8.594,07 D	0,00			8.594,07 D	0,00	8.594,07 D		
3.3.2.3.1.57 Serviços de Confecção, Manutenção e Instalação de Sinalização Visual e Afins	1.644,00 D	0,00	90,00 D	0,00	1.734,00 D	0,00	1.734,00 D		



Ano Base: 2018

Unidade Gestora		020001 Tribunal de Contas do Estado							
Gestão		00001 Gestão Geral							
Mês Referência		Novembro		Fechado Geral				Natureza Informação	
Conta Contábil									
Saldo Exercício Anterior		Movimento Até Mês Anterior		Movimento do Mês		Movimento Acumulado		Saldo Restante	
3.3.2.3.1.57.00 Serviços de Confeção, Manutenção e Instalação de Sinalização Visual e Afins									
		1.644,00 D	0,00	90,00 D	0,00	1.734,00 D	0,00	1.734,00 D	
3.3.2.3.1.57.00.00 Serviços de Confeção, Manutenção e Instalação de Sinalização Visual e Afins									
		1.644,00 D	0,00	90,00 D	0,00	1.734,00 D	0,00	1.734,00 D	
3.3.2.3.1.58 Serv. Instal. Máquinas, Equip. e Afins									
		30.280,00 D	0,00			30.280,00 D	0,00	30.280,00 D	
3.3.2.3.1.58.00 Serv. Instal. Máquinas, Equip. e Afins									
		30.280,00 D	0,00			30.280,00 D	0,00	30.280,00 D	
3.3.2.3.1.58.00.00 Serv. Instal. Máquinas, Equip. e Afins									
		30.280,00 D	0,00			30.280,00 D	0,00	30.280,00 D	
3.3.2.3.1.59 Coleta de Lixo e Demais Resíduos									
		4.453,63 D	0,00	490,18 D	0,00	4.943,81 D	0,00	4.943,81 D	
3.3.2.3.1.59.00 Coleta de Lixo e Demais Resíduos									
		4.453,63 D	0,00	490,18 D	0,00	4.943,81 D	0,00	4.943,81 D	
3.3.2.3.1.59.00.00 Coleta de Lixo e Demais Resíduos									
		4.453,63 D	0,00	490,18 D	0,00	4.943,81 D	0,00	4.943,81 D	
3.3.2.3.1.61 Inscrição em Eventos									
		171.928,80 D	0,00	157.580,00 D	0,00	329.508,80 D	0,00	329.508,80 D	
3.3.2.3.1.61.00 Inscrição em Eventos									
		171.928,80 D	0,00	157.580,00 D	0,00	329.508,80 D	0,00	329.508,80 D	
3.3.2.3.1.61.00.00 Inscrição em Eventos									
		171.928,80 D	0,00	157.580,00 D	0,00	329.508,80 D	0,00	329.508,80 D	
3.3.2.3.1.65 Representação Oficial Poderes Estado e TCE									
		6.000,00 D	0,00			6.000,00 D	0,00	6.000,00 D	
3.3.2.3.1.65.00 Representação Oficial Poderes Estado e TCE									
		6.000,00 D	0,00			6.000,00 D	0,00	6.000,00 D	
3.3.2.3.1.65.00.00 Representação Oficial Poderes Estado e TCE									
		6.000,00 D	0,00			6.000,00 D	0,00	6.000,00 D	





Ano Base: 2018

Unidade Gestora		020001 Tribunal de Contas do Estado							
Gestão		00001 Gestão Geral							
Mês Referência		Novembro	Fechado Geral	Natureza Informação					
Conta Contábil									
Saldo Exercício Anterior	Movimento Até Mês Anterior		Movimento do Mês		Movimento Acumulado		Saldo Restante		
3.3.2.3.1.66 Multas e Infrações de Trânsito	522,39 D	418,26 C	0,00	104,13 C	522,39 D	522,39 C	0,00		
3.3.2.3.1.66.00 Multas e Infrações de Trânsito	522,39 D	418,26 C	0,00	104,13 C	522,39 D	522,39 C	0,00		
3.3.2.3.1.66.00.00 Multas e Infrações de Trânsito	522,39 D	418,26 C	0,00	104,13 C	522,39 D	522,39 C	0,00		
3.3.2.3.1.99 Outros Serviços Prestados por Pessoa Jurídica	50.642,44 D	0,00	2.717,14 D	0,00	53.359,58 D	0,00	53.359,58 D		
3.3.2.3.1.99.00 Outros Serviços Prestados por Pessoa Jurídica	50.642,44 D	0,00	2.717,14 D	0,00	53.359,58 D	0,00	53.359,58 D		
3.3.2.3.1.99.00.00 Outros Serviços Prestados por Pessoa Jurídica	50.642,44 D	0,00	2.717,14 D	0,00	53.359,58 D	0,00	53.359,58 D		
3.3.3 Depreciação, Amortização e Exaustão	1.325.949,31 D	1.847,52 C	138.460,50 D	0,00	1.464.409,81 D	1.847,52 C	1.462.562,29 D		
3.3.3.1 Depreciação	1.299.616,16 D	0,00	136.039,46 D	0,00	1.435.655,62 D	0,00	1.435.655,62 D		
3.3.3.1.1 Depreciação - Consolidação	1.299.616,16 D	0,00	136.039,46 D	0,00	1.435.655,62 D	0,00	1.435.655,62 D		
3.3.3.1.1.01 Depreciação de Imobilizado	1.299.616,16 D	0,00	136.039,46 D	0,00	1.435.655,62 D	0,00	1.435.655,62 D		
3.3.3.1.1.01.00 Depreciação de Imobilizado	1.299.616,16 D	0,00	136.039,46 D	0,00	1.435.655,62 D	0,00	1.435.655,62 D		
3.3.3.1.1.01.00.00 Depreciação de Imobilizado	1.299.616,16 D	0,00	136.039,46 D	0,00	1.435.655,62 D	0,00	1.435.655,62 D		
3.3.3.2 Amortização	26.333,15 D	1.847,52 C	2.421,04 D	0,00	28.754,19 D	1.847,52 C	26.906,67 D		
3.3.3.2.1 Amortização - Consolidação	26.333,15 D	1.847,52 C	2.421,04 D	0,00	28.754,19 D	1.847,52 C	26.906,67 D		



Ano Base: 2018

Unidade Gestora		020001 Tribunal de Contas do Estado					
Gestão		00001 Gestão Geral					
Mês Referência		Novembro	Fechado Geral	Natureza Informação			
Conta Contábil							
Saldo Exercício Anterior	Movimento Até Mês Anterior		Movimento do Mês		Movimento Acumulado		Saldo Restante
3.3.3.2.1.02 Amortização de Intangível	26.333,15 D	1.847,52 C	2.421,04 D	0,00	28.754,19 D	1.847,52 C	26.906,67 D
3.3.3.2.1.02.00 Amortização de Intangível	26.333,15 D	1.847,52 C	2.421,04 D	0,00	28.754,19 D	1.847,52 C	26.906,67 D
3.3.3.2.1.02.00.00 Amortização de Intangível	26.333,15 D	1.847,52 C	2.421,04 D	0,00	28.754,19 D	1.847,52 C	26.906,67 D
3.4 Variações Patrimoniais Diminutivas Financeiras	116.998,02 D	0,00	75.299,85 D	0,00	192.297,87 D	0,00	192.297,87 D
3.4.3 Variações Monetárias e Cambiais	116.998,02 D	0,00	75.299,85 D	0,00	192.297,87 D	0,00	192.297,87 D
3.4.3.9 Outras Variações Monetárias e Cambiais	116.998,02 D	0,00	75.299,85 D	0,00	192.297,87 D	0,00	192.297,87 D
3.4.3.9.1 Outras Variações Monetárias e Cambiais - Consolidação	116.998,02 D	0,00	75.299,85 D	0,00	192.297,87 D	0,00	192.297,87 D
3.4.3.9.1.01 Outras Variações Monetárias	116.998,02 D	0,00	75.299,85 D	0,00	192.297,87 D	0,00	192.297,87 D
3.4.3.9.1.01.03 Variações Monetárias de Sentenças Judiciais	116.998,02 D	0,00	75.299,85 D	0,00	192.297,87 D	0,00	192.297,87 D
3.4.3.9.1.01.03.00 Variações Monetárias de Sentenças Judiciais	116.998,02 D	0,00	75.299,85 D	0,00	192.297,87 D	0,00	192.297,87 D
3.5 Transferências e Delegações Concedidas	35.207.867,70 D	0,00	23.221.380,32 D	0,00	58.429.248,02 D	0,00	58.429.248,02 D
3.5.1 Transferências Intragovernamentais	35.165.610,20 D	0,00	23.221.380,32 D	0,00	58.386.990,52 D	0,00	58.386.990,52 D
3.5.1.1 Transferências Concedidas para a Execução Orçamentária			20.000.000,00 D	0,00	20.000.000,00 D	0,00	20.000.000,00 D
3.5.1.1.2 Transferências Concedidas para a Execução Orçamentária - Intra OFSS			20.000.000,00 D	0,00	20.000.000,00 D	0,00	20.000.000,00 D

SIGEF/SC - Sistema Integrado de Planejamento e Gestão Fiscal
Módulo de Contabilidade





Ano Base: 2018

Unidade Gestora	020001 Tribunal de Contas do Estado						
Gestão	00001 Gestão Geral						
Mês Referência	Novembro	Fechado Geral	Natureza Informação				
Conta Contábil							
Saldo Exercício Anterior	Movimento Até Mês Anterior	Movimento do Mês		Movimento Acumulado	Saldo Restante		
3.5.1.1.2.02 Repasse Concedido - com Execução Orçamentária		20.000.000,00 D	0,00	20.000.000,00 D	0,00	20.000.000,00 D	
3.5.1.1.2.02.01 =Repasse Concedido		20.000.000,00 D	0,00	20.000.000,00 D	0,00	20.000.000,00 D	
3.5.1.1.2.02.01.00 =Repasse Concedido		20.000.000,00 D	0,00	20.000.000,00 D	0,00	20.000.000,00 D	
3.5.1.2 Transferências Concedidas - Independentes de Execução Orçamentária	809.339,46 D	0,00	47.684,33 D	0,00	857.023,79 D	0,00	857.023,79 D
3.5.1.2.2 Transferências Concedidas - Independentes de Execução Orçamentária - Intra OFSS	809.339,46 D	0,00	47.684,33 D	0,00	857.023,79 D	0,00	857.023,79 D
3.5.1.2.2.01 Movimento de Fundos a Crédito - Correspondência de Créditos - Saldos Financeiros	582.084,08 D	0,00	47.484,33 D	0,00	629.568,41 D	0,00	629.568,41 D
3.5.1.2.2.01.07 Movimento de Fundos a Créditos - Próprios - Incorp./Desincorp. Saldos Financeiros	582.084,08 D	0,00	47.484,33 D	0,00	629.568,41 D	0,00	629.568,41 D
3.5.1.2.2.01.07.00 Movimento de Fundos a Créditos - Próprios - Incorp./Desincorp. Saldos Financeiros	582.084,08 D	0,00	47.484,33 D	0,00	629.568,41 D	0,00	629.568,41 D
3.5.1.2.2.04 Movimento de Fundos a Crédito - Correspondência de Créditos - Saldos não Financeiros	227.255,38 D	0,00	200,00 D	0,00	227.455,38 D	0,00	227.455,38 D
3.5.1.2.2.04.02 Movimento de Fundos a Créditos - Próprios - Incorp./Desincorp. de Saldos não Financeiros	227.255,38 D	0,00	200,00 D	0,00	227.455,38 D	0,00	227.455,38 D
3.5.1.2.2.04.02.00 Movimento de Fundos a Créditos - Próprios - Incorp./Desincorp. de Saldos não Financeiros	227.255,38 D	0,00	200,00 D	0,00	227.455,38 D	0,00	227.455,38 D
3.5.1.3 Transferências Concedidas para Aportes de Recursos p/ o RPPS	34.356.270,74 D	0,00	3.173.695,99 D	0,00	37.529.966,73 D	0,00	37.529.966,73 D
3.5.1.3.2 Transferências Concedidas p/ Aportes de Recursos para o RPPS - Intra	34.356.270,74 D	0,00	3.173.695,99 D	0,00	37.529.966,73 D	0,00	37.529.966,73 D
3.5.1.3.2.01 Plano Financeiro	34.356.270,74 D	0,00	3.173.695,99 D	0,00	37.529.966,73 D	0,00	37.529.966,73 D



Ano Base: 2018

Unidade Gestora		020001 Tribunal de Contas do Estado							
Gestão		00001 Gestão Geral							
Mês Referência		Novembro		Fechado Geral				Natureza Informação	
Conta Contábil									
Saldo Exercício Anterior	Movimento Até Mês Anterior		Movimento do Mês		Movimento Acumulado		Saldo Restante		
3.5.1.3.2.01.01 =Recursos para Cobertura de Insuficiências Financeiras	34.356.270,74 D	0,00	3.173.695,99 D	0,00	37.529.966,73 D	0,00	37.529.966,73 D		
3.5.1.3.2.01.01.00 =Recursos para Cobertura de Insuficiências Financeiras	34.356.270,74 D	0,00	3.173.695,99 D	0,00	37.529.966,73 D	0,00	37.529.966,73 D		
3.5.9 Outras Transferências e Delegações Concedidas	42.257,50 D	0,00			42.257,50 D	0,00	42.257,50 D		
3.5.9.0 Outras Transferências e Delegações Concedidas	42.257,50 D	0,00			42.257,50 D	0,00	42.257,50 D		
3.5.9.0.1 Outras Transferências Concedidas - Consolidação	42.257,50 D	0,00			42.257,50 D	0,00	42.257,50 D		
3.5.9.0.1.01 Doações Concedidas	42.257,50 D	0,00			42.257,50 D	0,00	42.257,50 D		
3.5.9.0.1.01.01 =Doações Concedidas de Bens de Estoque	42.257,50 D	0,00			42.257,50 D	0,00	42.257,50 D		
3.5.9.0.1.01.01.00 =Doações Concedidas de Bens de Estoque	42.257,50 D	0,00			42.257,50 D	0,00	42.257,50 D		
3.6 Desvalorização e Perda de Ativos e Incorporação de Passivos	243.745,29 D	219.922,07 C			243.745,29 D	219.922,07 C	23.823,22 D		
3.6.4 Incorporação de Passivos	219.922,07 D	219.922,07 C			219.922,07 D	219.922,07 C	0,00		
3.6.4.0 Incorporação de Passivos	219.922,07 D	219.922,07 C			219.922,07 D	219.922,07 C	0,00		
3.6.4.0.1 Incorporação de Passivos - Consolidação	219.922,07 D	219.922,07 C			219.922,07 D	219.922,07 C	0,00		
3.6.4.0.1.02 Incorporação de Dívida Contratual	219.922,07 D	219.922,07 C			219.922,07 D	219.922,07 C	0,00		
3.6.4.0.1.02.00 Incorporação de Dívida Contratual	219.922,07 D	219.922,07 C			219.922,07 D	219.922,07 C	0,00		

SIGEF/SC - Sistema Integrado de Planejamento e Gestão Fiscal
Módulo de Contabilidade

Relatório Emitido em 14/12/2018 às 15:53 por ROSANE BATISTA CAMPOS

Página 53 de 103





Ano Base: 2018

Unidade Gestora		020001 Tribunal de Contas do Estado					
Gestão		00001 Gestão Geral					
Mês Referência		Novembro		Fechado Geral		Natureza Informação	
Conta Contábil							
Saldo Exercício Anterior	Movimento Até Mês Anterior		Movimento do Mês		Movimento Acumulado		Saldo Restante
3.6.4.0.1.02.00.00	Incorporação de Dívida Contratual						
	219.922,07 D	219.922,07 C			219.922,07 D	219.922,07 C	0,00
3.6.5	Desincorporação de Ativos						
	23.823,22 D	0,00			23.823,22 D	0,00	23.823,22 D
3.6.5.0	Desincorporação de Ativos						
	23.823,22 D	0,00			23.823,22 D	0,00	23.823,22 D
3.6.5.0.1	Desincorporação de Ativos - Consolidação						
	23.823,22 D	0,00			23.823,22 D	0,00	23.823,22 D
3.6.5.0.1.05	Inservibilidade de Bens						
	23.823,22 D	0,00			23.823,22 D	0,00	23.823,22 D
3.6.5.0.1.05.00	Inservibilidade de Bens						
	23.823,22 D	0,00			23.823,22 D	0,00	23.823,22 D
3.6.5.0.1.05.00.00	Inservibilidade de Bens						
	23.823,22 D	0,00			23.823,22 D	0,00	23.823,22 D
3.7	Tributárias						
	171.129,58 D	438,36 C	1.162,00 D	0,00	172.291,58 D	438,36 C	171.853,22 D
3.7.1	Impostos, Taxas e Contribuições de Melhoria						
	103.073,26 D	438,36 C			103.073,26 D	438,36 C	102.634,90 D
3.7.1.2	Taxas						
	103.073,26 D	438,36 C			103.073,26 D	438,36 C	102.634,90 D
3.7.1.2.5	Taxas - Inter OFSS - Municípios						
	103.073,26 D	438,36 C			103.073,26 D	438,36 C	102.634,90 D
3.7.1.2.5.00	Taxas - Inter OFSS - Municípios						
	103.073,26 D	438,36 C			103.073,26 D	438,36 C	102.634,90 D
3.7.1.2.5.00.00	Taxas - Inter OFSS - Municípios						
	103.073,26 D	438,36 C			103.073,26 D	438,36 C	102.634,90 D
3.7.1.2.5.00.00.00	Taxas - Inter OFSS - Municípios						
	103.073,26 D	438,36 C			103.073,26 D	438,36 C	102.634,90 D



Ano Base: 2018

Unidade Gestora		020001 Tribunal de Contas do Estado							
Gestão		00001 Gestão Geral							
Mês Referência		Novembro		Fechado Geral					
Conta Contábil									
				Natureza Informação					
Saldo Exercício Anterior	Movimento Até Mês Anterior	Movimento do Mês	Movimento Acumulado	Saldo Restante					
3.7.2 Contribuições	68.056,32 D	0,00	1.162,00 D	0,00	69.218,32 D	0,00	69.218,32 D		
3.7.2.1 Contribuições Sociais	4.402,14 D	0,00	1.162,00 D	0,00	5.564,14 D	0,00	5.564,14 D		
3.7.2.1.3 Contribuições Sociais - Inter OFSS União	4.402,14 D	0,00	1.162,00 D	0,00	5.564,14 D	0,00	5.564,14 D		
3.7.2.1.3.04 Obrigações Patronais s/ Serviços de Pessoa Física	4.402,14 D	0,00	1.162,00 D	0,00	5.564,14 D	0,00	5.564,14 D		
3.7.2.1.3.04.00 Obrigações Patronais s/ Serviços de Pessoa Física	4.402,14 D	0,00	1.162,00 D	0,00	5.564,14 D	0,00	5.564,14 D		
3.7.2.1.3.04.00.00 Obrigações Patronais s/ Serviços de Pessoa Física	4.402,14 D	0,00	1.162,00 D	0,00	5.564,14 D	0,00	5.564,14 D		
3.7.2.9 Outras Contribuições	63.654,18 D	0,00			63.654,18 D	0,00	63.654,18 D		
3.7.2.9.1 Outras Contribuições - Consolidação	63.654,18 D	0,00			63.654,18 D	0,00	63.654,18 D		
3.7.2.9.1.02 Contribuição para Associações	63.654,18 D	0,00			63.654,18 D	0,00	63.654,18 D		
3.7.2.9.1.02.00 Contribuição para Associações	63.654,18 D	0,00			63.654,18 D	0,00	63.654,18 D		
3.7.2.9.1.02.00.00 Contribuição para Associações	63.654,18 D	0,00			63.654,18 D	0,00	63.654,18 D		
3.9 Outras Variações Patrimoniais Diminutivas	5.785.867,45 D	195.810,67 C	550.605,98 D	0,00	6.336.473,43 D	195.810,67 C	6.140.662,76 D		
3.9.1 Premiações			7.800,00 D	0,00	7.800,00 D	0,00	7.800,00 D		
3.9.1.9 Outras Premiações			7.800,00 D	0,00	7.800,00 D	0,00	7.800,00 D		

SIGEF/SC - Sistema Integrado de Planejamento e Gestão Fiscal
Módulo de Contabilidade

Relatório Emitido em 14/12/2018 às 15:53 por ROSANE BATISTA CAMPOS

Página 55 de 103





Ano Base: 2018

Unidade Gestora		020001 Tribunal de Contas do Estado					
Gestão		00001 Gestão Geral					
Mês Referência		Novembro	Fechado Geral	Natureza Informação			
Conta Contábil							
Saldo Exercício Anterior	Movimento Até Mês Anterior		Movimento do Mês		Movimento Acumulado		Saldo Restante
3.9.1.9.1	Outras Premiações - Consolidação		7.800,00 D	0,00	7.800,00 D	0,00	7.800,00 D
3.9.1.9.1.00	Outras Premiações - Consolidação		7.800,00 D	0,00	7.800,00 D	0,00	7.800,00 D
3.9.1.9.1.00.00	Outras Premiações - Consolidação		7.800,00 D	0,00	7.800,00 D	0,00	7.800,00 D
3.9.1.9.1.00.00.00	Outras Premiações - Consolidação		7.800,00 D	0,00	7.800,00 D	0,00	7.800,00 D
3.9.9	Diversas Variações Patrimoniais Diminutivas		5.785.867,45 D	195.810,67 C	542.805,98 D	0,00	6.328.673,43 D
3.9.9.6	Indenizações e Restituições		5.785.867,45 D	195.810,67 C	542.805,98 D	0,00	6.328.673,43 D
3.9.9.6.1	Indenizações e Restituições - Consolidação		5.785.867,45 D	195.810,67 C	542.805,98 D	0,00	6.328.673,43 D
3.9.9.6.1.02	Indenização de Transporte		1.106.393,17 D	24.803,71 C	116.635,47 D	0,00	1.223.028,64 D
3.9.9.6.1.02.00	Indenização de Transporte		1.106.393,17 D	24.803,71 C	116.635,47 D	0,00	1.223.028,64 D
3.9.9.6.1.02.00.00	Indenização de Transporte		1.106.393,17 D	24.803,71 C	116.635,47 D	0,00	1.223.028,64 D
3.9.9.6.1.05	Restituição por Assistência Médica e Odontológica		4.279.576,35 D	168.467,53 C	417.099,32 D	0,00	4.696.675,67 D
3.9.9.6.1.05.00	Restituição por Assistência Médica e Odontológica		4.279.576,35 D	168.467,53 C	417.099,32 D	0,00	4.696.675,67 D
3.9.9.6.1.05.00.00	Restituição por Assistência Médica e Odontológica		4.279.576,35 D	168.467,53 C	417.099,32 D	0,00	4.696.675,67 D
3.9.9.6.1.98	Outras Indenizações		70.083,40 D	2.539,43 C	5.989,70 D	0,00	76.073,10 D



Ano Base: 2018

Unidade Gestora		020001 Tribunal de Contas do Estado							
Gestão		00001 Gestão Geral							
Mês Referência		Novembro		Fechado Geral				Natureza Informação	
Conta Contábil									
Saldo Exercício Anterior	Movimento Até Mês Anterior		Movimento do Mês		Movimento Acumulado		Saldo Restante		
3.9.9.6.1.98.00	Outras Indenizações								
	70.083,40 D	2.539,43 C	5.989,70 D	0,00	76.073,10 D	2.539,43 C	73.533,67 D		
3.9.9.6.1.98.00.00	Outras Indenizações								
	70.083,40 D	2.539,43 C	5.989,70 D	0,00	76.073,10 D	2.539,43 C	73.533,67 D		
3.9.9.6.1.99	Outras Restituições								
	329.814,53 D	0,00	3.081,49 D	0,00	332.896,02 D	0,00	332.896,02 D		
3.9.9.6.1.99.00	Outras Restituições								
	329.814,53 D	0,00	3.081,49 D	0,00	332.896,02 D	0,00	332.896,02 D		
3.9.9.6.1.99.00.00	Outras Restituições								
	329.814,53 D	0,00	3.081,49 D	0,00	332.896,02 D	0,00	332.896,02 D		
4	VARIÇÃO PATRIMONIAL AUMENTATIVA								
	0,00	44.711.721,13 D	390.717.067,78 C	0,00	29.675.151,57 C	44.711.721,13 D	420.392.219,35 C	375.680.498,22 C	
4.3	Exploração e Venda de Bens, Serviços e Direitos								
	0,00	124.954,16 C				0,00	124.954,16 C	124.954,16 C	
4.3.3	Exploração de Bens e Direitos e Prestação de Serviços								
	0,00	124.954,16 C				0,00	124.954,16 C	124.954,16 C	
4.3.3.1	Valor Bruto de Exploração de Bens e Direitos e Prestação de Serviços								
	0,00	124.954,16 C				0,00	124.954,16 C	124.954,16 C	
4.3.3.1.1	Valor Bruto de Exploração de Bens, Direitos e Prestação de Serviços - Consolidação								
	0,00	124.954,16 C				0,00	124.954,16 C	124.954,16 C	
4.3.3.1.1.29	Cessão do Direito de Operacionalização de Pagamentos								
	0,00	124.954,16 C				0,00	124.954,16 C	124.954,16 C	
4.3.3.1.1.29.00	Cessão do Direito de Operacionalização de Pagamentos								
	0,00	124.954,16 C				0,00	124.954,16 C	124.954,16 C	
4.3.3.1.1.29.00.00	Cessão do Direito de Operacionalização de Pagamentos								
	0,00	124.954,16 C				0,00	124.954,16 C	124.954,16 C	





Ano Base: 2018

Unidade Gestora		020001 Tribunal de Contas do Estado							
Gestão		00001 Gestão Geral							
Mês Referência		Novembro	Fechado Geral						
Conta Contábil				Natureza Informação					
Saldo Exercício Anterior	Movimento Até Mês Anterior		Movimento do Mês		Movimento Acumulado		Saldo Restante		
4.4	Variações Patrimoniais Aumentativas Financeiras		0,00	2.404.863,10 C	0,00	292.864,08 C	0,00	2.697.727,18 C	2.697.727,18 C
4.4.5	Remuneração de Depósitos Bancários e Aplicações Financeiras		0,00	2.404.863,10 C	0,00	292.864,08 C	0,00	2.697.727,18 C	2.697.727,18 C
4.4.5.2	Remuneração de Aplicações Financeiras		0,00	2.404.863,10 C	0,00	292.864,08 C	0,00	2.697.727,18 C	2.697.727,18 C
4.4.5.2.1	Remuneração de Aplicações Financeiras - Consolidação		0,00	2.404.863,10 C	0,00	292.864,08 C	0,00	2.697.727,18 C	2.697.727,18 C
4.4.5.2.1.02	Remuneração de Aplicações Financeiras dos Recursos Não Vinculados		0,00	2.404.863,10 C	0,00	292.864,08 C	0,00	2.697.727,18 C	2.697.727,18 C
4.4.5.2.1.02.99	Remuneração de Aplicações Financeiras de Outros Recursos Não Vinculados		0,00	2.404.863,10 C	0,00	292.864,08 C	0,00	2.697.727,18 C	2.697.727,18 C
4.4.5.2.1.02.99.05	Remuneração de Aplicações Financeiras de Recursos Não Vinculados - Tribunal de Contas		0,00	2.404.863,10 C	0,00	292.864,08 C	0,00	2.697.727,18 C	2.697.727,18 C
4.5	Transferências e Delegações Recebidas		0,00	279.968.832,55 C	0,00	29.377.572,08 C	0,00	309.346.404,63 C	309.346.404,63 C
4.5.1	Transferências Intragovernamentais		0,00	279.961.652,89 C	0,00	29.377.572,08 C	0,00	309.339.224,97 C	309.339.224,97 C
4.5.1.1	Transferências Recebidas para a Execução Orçamentária		0,00	279.379.568,81 C	0,00	29.330.087,75 C	0,00	308.709.656,56 C	308.709.656,56 C
4.5.1.1.2	Transferências Recebidas para a Execução Orçamentária - Intra OFSS		0,00	279.379.568,81 C	0,00	29.330.087,75 C	0,00	308.709.656,56 C	308.709.656,56 C
4.5.1.1.2.01	Cota Recebida - com Execução Orçamentária		0,00	222.771.247,63 C	0,00	23.849.195,44 C	0,00	246.620.443,07 C	246.620.443,07 C
4.5.1.1.2.01.03	Cota Recebida - Outros Poderes e UDESC		0,00	222.771.247,63 C	0,00	23.849.195,44 C	0,00	246.620.443,07 C	246.620.443,07 C
4.5.1.1.2.01.03.01	Cota Recebida ref. Participação na Receita Líquida Disponível - RLD		0,00	221.992.596,31 C	0,00	23.848.995,44 C	0,00	245.841.591,75 C	245.841.591,75 C



Ano Base: 2018

Unidade Gestora		020001 Tribunal de Contas do Estado							
Gestão		00001 Gestão Geral							
Mês Referência		Novembro	Fechado Geral						
Conta Contábil									
Saldo Exercício Anterior		Movimento Até Mês Anterior		Movimento do Mês		Movimento Acumulado		Saldo Restante	
4.5.1.1.2.01.03.05 Cota Recebida ref. Indenizações e Restituições									
		0,00	227.255,38 C	0,00	200,00 C	0,00	227.455,38 C	227.455,38 C	
4.5.1.1.2.01.03.24 =Cota Recebida ref. Receita Fundo Pró-Emprego									
		0,00	551.395,94 C			0,00	551.395,94 C	551.395,94 C	
4.5.1.1.2.02 Repasse Recebido - com Execução Orçamentária									
		0,00	56.608.321,18 C	0,00	5.480.892,31 C	0,00	62.089.213,49 C	62.089.213,49 C	
4.5.1.1.2.02.02 =Repasse Recebido DC/NC - Rec. Próprios									
		0,00	56.608.321,18 C	0,00	5.480.892,31 C	0,00	62.089.213,49 C	62.089.213,49 C	
4.5.1.1.2.02.02.00 =Repasse Recebido DC/NC - Rec. Próprios									
		0,00	56.608.321,18 C	0,00	5.480.892,31 C	0,00	62.089.213,49 C	62.089.213,49 C	
4.5.1.2 Transferências Recebidas Independentes de Execução Orçamentária									
		0,00	582.084,08 C	0,00	47.484,33 C	0,00	629.568,41 C	629.568,41 C	
4.5.1.2.2 Transferências Recebidas Independentes de Execução Orçamentária - Intra OFSS									
		0,00	582.084,08 C	0,00	47.484,33 C	0,00	629.568,41 C	629.568,41 C	
4.5.1.2.2.01 Movimento de Fundos a Débito - Correspondência de Débitos - Saldos Financeiros									
		0,00	582.084,08 C	0,00	47.484,33 C	0,00	629.568,41 C	629.568,41 C	
4.5.1.2.2.01.07 Movimento de Fundos a Débito - Próprios - Incorp./Desincorp. Saldo Financeiros									
		0,00	582.084,08 C	0,00	47.484,33 C	0,00	629.568,41 C	629.568,41 C	
4.5.1.2.2.01.07.00 Movimento de Fundos a Débito - Próprios - Incorp./Desincorp. Saldo Financeiros									
		0,00	582.084,08 C	0,00	47.484,33 C	0,00	629.568,41 C	629.568,41 C	
4.5.1.2.2.04 Movimento de Fundos a Débito - Correspondência de Débitos - Saldos não Financeiros									
		0,00							0,00
4.5.1.2.2.04.99 Outras Correspondências de Débitos - Saldos Não Financeiros									
		0,00							0,00
4.5.1.2.2.04.99.00 Outras Correspondências de Débitos - Saldos Não Financeiros									
		0,00							0,00
4.5.9 Outras Transferências e Delegações Recebida									
		0,00	7.179,66 C			0,00	7.179,66 C	7.179,66 C	





Ano Base: 2018

Unidade Gestora		020001 Tribunal de Contas do Estado							
Gestão		00001 Gestão Geral							
Mês Referência		Novembro	Fechado Geral						
Conta Contábil									
Saldo Exercício Anterior		Movimento Até Mês Anterior		Movimento do Mês		Movimento Acumulado		Saldo Restante	
4.5.9.0 Outras Transferências e Delegações Recebida		0,00	7.179,66 C			0,00	7.179,66 C		7.179,66 C
4.5.9.0.1 Outras Transferências e Delegações Recebidas - Consolidação		0,00	7.179,66 C			0,00	7.179,66 C		7.179,66 C
4.5.9.0.1.01 Doações Recebidas		0,00	7.179,66 C			0,00	7.179,66 C		7.179,66 C
4.5.9.0.1.01.02 =Doações Recebidas de Bens Móveis		0,00	7.179,66 C			0,00	7.179,66 C		7.179,66 C
4.5.9.0.1.01.02.00 =Doações Recebidas de Bens Móveis		0,00	7.179,66 C			0,00	7.179,66 C		7.179,66 C
4.6 Valorização e Ganhos com Ativos e Desincorporação de Passivos		44.484.865,75 D	107.858.391,80 C			44.484.865,75 D	107.858.391,80 C		63.373.526,05 C
4.6.1 Reavaliação de Ativos		44.484.865,75 D	107.858.391,80 C			44.484.865,75 D	107.858.391,80 C		63.373.526,05 C
4.6.1.1 Reavaliação de Imobilizado		44.484.865,75 D	107.858.391,80 C			44.484.865,75 D	107.858.391,80 C		63.373.526,05 C
4.6.1.1.1 Reavaliação de Imobilizado - Consolidação		44.484.865,75 D	107.858.391,80 C			44.484.865,75 D	107.858.391,80 C		63.373.526,05 C
4.6.1.1.1.02 Reavaliação de Bens Imóveis		44.484.865,75 D	107.858.391,80 C			44.484.865,75 D	107.858.391,80 C		63.373.526,05 C
4.6.1.1.1.02.00 Reavaliação de Bens Imóveis		44.484.865,75 D	107.858.391,80 C			44.484.865,75 D	107.858.391,80 C		63.373.526,05 C
4.6.1.1.1.02.00.00 Reavaliação de Bens Imóveis		44.484.865,75 D	107.858.391,80 C			44.484.865,75 D	107.858.391,80 C		63.373.526,05 C
4.9 Outras Variações Patrimoniais Aumentativas		226.855,38 D	360.026,17 C	0,00	4.715,41 C	226.855,38 D	364.741,58 C		137.886,20 C
4.9.9 Diversas Variações Patrimoniais Aumentativas		226.855,38 D	360.026,17 C	0,00	4.715,41 C	226.855,38 D	364.741,58 C		137.886,20 C



Ano Base: 2018

Unidade Gestora		020001 Tribunal de Contas do Estado							
Gestão		00001 Gestão Geral							
Mês Referência		Novembro	Fechado Geral	Natureza Informação					
Conta Contábil									
Saldo Exercício Anterior	Movimento Até Mês Anterior		Movimento do Mês		Movimento Acumulado		Saldo Restante		
4.9.9.6 Indenizações e Restituições									
	226.855,38 D	360.026,17 C	0,00	4.715,41 C	226.855,38 D	364.741,58 C		137.886,20 C	
4.9.9.6.1 Indenizações e Restituições - Consolidação									
	0,00	133.170,79 C	0,00	4.715,41 C	0,00	137.886,20 C		137.886,20 C	
4.9.9.6.1.06 VPA Decorrente de Estorno de Empenho Pago									
	0,00	132.770,79 C	0,00	4.515,41 C	0,00	137.286,20 C		137.286,20 C	
4.9.9.6.1.06.00 VPA Decorrente de Estorno de Empenho Pago									
	0,00	132.770,79 C	0,00	4.515,41 C	0,00	137.286,20 C		137.286,20 C	
4.9.9.6.1.06.00.00 VPA Decorrente de Estorno de Empenho Pago									
	0,00	132.770,79 C	0,00	4.515,41 C	0,00	137.286,20 C		137.286,20 C	
4.9.9.6.1.07 Recuperação de Despesas de Exercícios Anteriores									
	0,00	400,00 C	0,00	200,00 C	0,00	600,00 C		600,00 C	
4.9.9.6.1.07.00 Recuperação de Despesas de Exercícios Anteriores									
	0,00	400,00 C	0,00	200,00 C	0,00	600,00 C		600,00 C	
4.9.9.6.1.07.00.00 Recuperação de Despesas de Exercícios Anteriores									
	0,00	400,00 C	0,00	200,00 C	0,00	600,00 C		600,00 C	
4.9.9.6.2 Indenizações e Restituições - Intra									
	226.855,38 D	226.855,38 C			226.855,38 D	226.855,38 C		0,00	
4.9.9.6.2.05 Restituição de Despesas com Pessoal Cedido									
	226.855,38 D	226.855,38 C			226.855,38 D	226.855,38 C		0,00	
4.9.9.6.2.05.00 Restituição de Despesas com Pessoal Cedido									
	226.855,38 D	226.855,38 C			226.855,38 D	226.855,38 C		0,00	
4.9.9.6.2.05.00.00 Restituição de Despesas com Pessoal Cedido									
	226.855,38 D	226.855,38 C			226.855,38 D	226.855,38 C		0,00	
5 CONTROLES DA APROVAÇÃO DO PLANEJAMENTO E ORÇAMENTO									
	2.935.147,03 D	1.322.735.918,44 D	34.306.171,83 C	92.667.590,79 D	17.778.500,92 C	1.415.403.509,23 D	52.084.672,75 C	1.366.253.983,51 D	
5.2 Orçamento Aprovado									
		1.322.735.918,44 D	34.306.171,83 C	92.667.590,79 D	17.778.500,92 C	1.415.403.509,23 D	52.084.672,75 C	1.363.318.836,48 D	

SIGEF/SC - Sistema Integrado de Planejamento e Gestão Fiscal
Módulo de Contabilidade

Relatório Emitido em 14/12/2018 às 15:53 por ROSANE BATISTA CAMPOS





Ano Base: 2018

Unidade Gestora		020001 Tribunal de Contas do Estado							
Gestão		00001 Gestão Geral							
Mês Referência		Novembro		Fechado Geral				Natureza Informação	
Conta Contábil									
Saldo Exercício Anterior	Movimento Até Mês Anterior		Movimento do Mês		Movimento Acumulado		Saldo Restante		
5.2.1	Previsão da Receita								
	400.000,00 D	0,00			400.000,00 D	0,00	400.000,00 D		
5.2.1.1	Previsão Inicial da Receita								
	400.000,00 D	0,00			400.000,00 D	0,00	400.000,00 D		
5.2.1.1.1	=Previsão Inicial da Receita Bruta								
	400.000,00 D	0,00			400.000,00 D	0,00	400.000,00 D		
5.2.1.1.1.00	=Previsão Inicial da Receita Bruta								
	400.000,00 D	0,00			400.000,00 D	0,00	400.000,00 D		
5.2.1.1.1.00.00	=Previsão Inicial da Receita Bruta								
	400.000,00 D	0,00			400.000,00 D	0,00	400.000,00 D		
5.2.1.1.1.00.00.00	=Previsão Inicial da Receita Bruta								
	400.000,00 D	0,00			400.000,00 D	0,00	400.000,00 D		
5.2.2	Fixação da Despesa								
	1.322.335.918,44 D	34.306.171,83 C	92.667.590,79 D	17.778.500,92 C	1.415.003.509,23 D	52.084.672,75 C	1.362.918.836,48 D		
5.2.2.1	Dotação Orçamentária								
	260.735.857,06 D	16.720.113,03 C	14.333.180,84 D	12.246.590,42 C	275.069.037,90 D	28.966.703,45 C	246.102.334,45 D		
5.2.2.1.1	Dotação Inicial								
	241.355.631,00 D	0,00			241.355.631,00 D	0,00	241.355.631,00 D		
5.2.2.1.1.01	Crédito Inicial								
	241.355.631,00 D	0,00			241.355.631,00 D	0,00	241.355.631,00 D		
5.2.2.1.1.01.01	=Dotação Originária do Orçamento								
	241.355.631,00 D	0,00			241.355.631,00 D	0,00	241.355.631,00 D		
5.2.2.1.1.01.01.00	=Dotação Originária do Orçamento								
	241.355.631,00 D	0,00			241.355.631,00 D	0,00	241.355.631,00 D		
5.2.2.1.2	Dotação Adicional por Tipo de Crédito								
	9.690.113,03 D	0,00	7.166.590,42 D	0,00	16.856.703,45 D	0,00	16.856.703,45 D		
5.2.2.1.2.01	Crédito Adicional - Suplementar								
	9.690.113,03 D	0,00	7.166.590,42 D	0,00	16.856.703,45 D	0,00	16.856.703,45 D		



Ano Base: 2018

Unidade Gestora		020001 Tribunal de Contas do Estado							
Gestão		00001 Gestão Geral							
Mês Referência		Novembro	Fechado Geral	Natureza Informação					
Conta Contábil									
Saldo Exercício Anterior		Movimento Até Mês Anterior		Movimento do Mês		Movimento Acumulado		Saldo Restante	
5.2.2.1.2.01.01 =Créditos Suplementares									
		9.690.113,03 D	0,00	7.166.590,42 D	0,00	16.856.703,45 D	0,00	16.856.703,45 D	
5.2.2.1.2.01.01.00 =Créditos Suplementares									
		9.690.113,03 D	0,00	7.166.590,42 D	0,00	16.856.703,45 D	0,00	16.856.703,45 D	
5.2.2.1.3 Dotação Adicional por Fonte									
		9.690.113,03 D	9.690.113,03 C	7.166.590,42 D	7.166.590,42 C	16.856.703,45 D	16.856.703,45 C		0,00
5.2.2.1.3.01 Superavit Financeiro de Exercício Anterior									
		2.660.113,03 D	0,00	5.086.590,42 D	0,00	7.746.703,45 D	0,00	7.746.703,45 D	
5.2.2.1.3.01.01 =Superavit Financeiro - Créditos Suplementares									
		2.660.113,03 D	0,00	5.086.590,42 D	0,00	7.746.703,45 D	0,00	7.746.703,45 D	
5.2.2.1.3.01.01.00 =Superavit Financeiro - Créditos Suplementares									
		2.660.113,03 D	0,00	5.086.590,42 D	0,00	7.746.703,45 D	0,00	7.746.703,45 D	
5.2.2.1.3.03 Anulação de Dotação									
		7.030.000,00 D	0,00	2.080.000,00 D	0,00	9.110.000,00 D	0,00	9.110.000,00 D	
5.2.2.1.3.03.01 =Anulação de Dotação - Créditos Suplementares									
		7.030.000,00 D	0,00	2.080.000,00 D	0,00	9.110.000,00 D	0,00	9.110.000,00 D	
5.2.2.1.3.03.01.00 =Anulação de Dotação - Créditos Suplementares									
		7.030.000,00 D	0,00	2.080.000,00 D	0,00	9.110.000,00 D	0,00	9.110.000,00 D	
5.2.2.1.3.99 *=(-) Valor Global da Dotação Adicional por Fonte									
		0,00	9.690.113,03 C	0,00	7.166.590,42 C	0,00	16.856.703,45 C	16.856.703,45 C	
5.2.2.1.3.99.00 *=(-) Valor Global da Dotação Adicional por Fonte									
		0,00	9.690.113,03 C	0,00	7.166.590,42 C	0,00	16.856.703,45 C	16.856.703,45 C	
5.2.2.1.3.99.00.00 *=(-) Valor Global da Dotação Adicional por Fonte									
		0,00	9.690.113,03 C	0,00	7.166.590,42 C	0,00	16.856.703,45 C	16.856.703,45 C	
5.2.2.1.9 Cancelamento / Remanejamento de Dotação									
		0,00	7.030.000,00 C	0,00	5.080.000,00 C	0,00	12.110.000,00 C	12.110.000,00 C	
5.2.2.1.9.02 Alteração da Lei Orçamentária									
		0,00	7.030.000,00 C	0,00	5.080.000,00 C	0,00	12.110.000,00 C	12.110.000,00 C	





Ano Base: 2018

Unidade Gestora		020001 Tribunal de Contas do Estado							
Gestão		00001 Gestão Geral							
Mês Referência		Novembro	Fechado Geral	Natureza Informação					
Conta Contábil									
Saldo Exercício Anterior		Movimento Até Mês Anterior		Movimento do Mês		Movimento Acumulado		Saldo Restante	
5.2.2.1.9.02.09 *=(-) Redução									
		0,00	7.030.000,00 C	0,00	5.080.000,00 C	0,00	12.110.000,00 C	12.110.000,00 C	
5.2.2.1.9.02.09.00 *=(-) Redução									
		0,00	7.030.000,00 C	0,00	5.080.000,00 C	0,00	12.110.000,00 C	12.110.000,00 C	
5.2.2.2 Movimentação de Créditos Recebidos									
		56.608.321,18 D	0,00	5.467.419,49 D	0,00	62.075.740,67 D	0,00	62.075.740,67 D	
5.2.2.2.2 Descentralização Externa de Créditos - Destaque									
		56.608.321,18 D	0,00	5.467.419,49 D	0,00	62.075.740,67 D	0,00	62.075.740,67 D	
5.2.2.2.2.01 Descentralização de Créditos									
		56.608.321,18 D	0,00	5.467.419,49 D	0,00	62.075.740,67 D	0,00	62.075.740,67 D	
5.2.2.2.2.01.01 =Créditos Recebidos									
		56.608.321,18 D	0,00	5.467.419,49 D	0,00	62.075.740,67 D	0,00	62.075.740,67 D	
5.2.2.2.2.01.01.00 =Créditos Recebidos									
		56.608.321,18 D	0,00	5.467.419,49 D	0,00	62.075.740,67 D	0,00	62.075.740,67 D	
5.2.2.3 Detalhamento de Crédito									
		307.654.065,21 D	7.030.000,00 C	12.634.009,91 D	5.080.000,00 C	320.288.075,12 D	12.110.000,00 C	308.178.075,12 D	
5.2.2.3.1 Cotas Orçamentárias por Destinação									
		307.654.065,21 D	7.030.000,00 C	12.634.009,91 D	5.080.000,00 C	320.288.075,12 D	12.110.000,00 C	308.178.075,12 D	
5.2.2.3.1.00 Cotas Orçamentárias por Destinação									
		307.654.065,21 D	7.030.000,00 C	12.634.009,91 D	5.080.000,00 C	320.288.075,12 D	12.110.000,00 C	308.178.075,12 D	
5.2.2.3.1.00.00 Cotas Orçamentárias por Destinação									
		307.654.065,21 D	7.030.000,00 C	12.634.009,91 D	5.080.000,00 C	320.288.075,12 D	12.110.000,00 C	308.178.075,12 D	
5.2.2.3.1.00.00.00 Cotas Orçamentárias por Destinação									
		307.654.065,21 D	7.030.000,00 C	12.634.009,91 D	5.080.000,00 C	320.288.075,12 D	12.110.000,00 C	308.178.075,12 D	
5.2.2.9 Outros Controles da Despesa Orçamentária									
		697.337.674,99 D	10.556.058,80 C	60.232.980,55 D	451.910,50 C	757.570.655,54 D	11.007.969,30 C	746.562.686,24 D	
5.2.2.9.1 Pré-Empenhos da Despesa									
		15.569.445,70 D	0,00	49.006,30 D	0,00	15.618.452,00 D	0,00	15.618.452,00 D	



Ano Base: 2018

Unidade Gestora		020001 Tribunal de Contas do Estado												
Gestão		00001 Gestão Geral												
Mês Referência		Novembro		Fechado Geral				Natureza Informação						
Conta Contábil														
Saldo Exercício Anterior		Movimento Até Mês Anterior		Movimento do Mês		Movimento Acumulado		Saldo Restante						
5.2.2.9.1.01 =Pré-Empenhos Emitidos														
	15.444.807,64	D	0,00	43.682,40	D	0,00	15.488.490,04	D	0,00	15.488.490,04	D			
5.2.2.9.1.01.00 =Pré-Empenhos Emitidos														
	15.444.807,64	D	0,00	43.682,40	D	0,00	15.488.490,04	D	0,00	15.488.490,04	D			
5.2.2.9.1.01.00.00 =Pré-Empenhos Emitidos														
	15.444.807,64	D	0,00	43.682,40	D	0,00	15.488.490,04	D	0,00	15.488.490,04	D			
5.2.2.9.1.02 =Reforço de Pré-Empenho														
	124.638,06	D	0,00	5.323,90	D	0,00	129.961,96	D	0,00	129.961,96	D			
5.2.2.9.1.02.00 =Reforço de Pré-Empenho														
	124.638,06	D	0,00	5.323,90	D	0,00	129.961,96	D	0,00	129.961,96	D			
5.2.2.9.1.02.00.00 =Reforço de Pré-Empenho														
	124.638,06	D	0,00	5.323,90	D	0,00	129.961,96	D	0,00	129.961,96	D			
5.2.2.9.2 Empenhos por Emissão														
	681.768.229,29	D	10.556.058,80	C	60.183.974,25	D	451.910,50	C	741.952.203,54	D	11.007.969,30	C	730.944.234,24	D
5.2.2.9.2.01 Empenhos por Nota de Empenho														
	227.256.076,43	D	0,00	20.061.324,75	D	0,00	247.317.401,18	D	0,00	247.317.401,18	D			
5.2.2.9.2.01.01 =Emissão de Empenhos														
	224.415.668,19	D	0,00	20.035.125,45	D	0,00	244.450.793,64	D	0,00	244.450.793,64	D			
5.2.2.9.2.01.01.00 =Emissão de Empenhos														
	224.415.668,19	D	0,00	20.035.125,45	D	0,00	244.450.793,64	D	0,00	244.450.793,64	D			
5.2.2.9.2.01.02 =Reforço de Empenhos														
	2.840.408,24	D	0,00	26.199,30	D	0,00	2.866.607,54	D	0,00	2.866.607,54	D			
5.2.2.9.2.01.02.00 =Reforço de Empenhos														
	2.840.408,24	D	0,00	26.199,30	D	0,00	2.866.607,54	D	0,00	2.866.607,54	D			
5.2.2.9.2.02 Empenhos por Modalidade de Licitação														
	227.256.076,43	D	5.278.029,40	C	20.061.324,75	D	225.955,25	C	247.317.401,18	D	5.503.984,65	C	241.813.416,53	D
5.2.2.9.2.02.02 =Convite														
	5.215,38	D	0,00				5.215,38	D	0,00	5.215,38	D			





Ano Base: 2018

Unidade Gestora		020001 Tribunal de Contas do Estado							
Gestão		00001 Gestão Geral							
Mês Referência		Novembro	Fechado Geral	Natureza Informação					
Conta Contábil									
Saldo Exercício Anterior	Movimento Até Mês Anterior		Movimento do Mês		Movimento Acumulado		Saldo Restante		
5.2.2.9.2.02.02.00 =Convite	5.215,38 D	0,00			5.215,38 D	0,00	5.215,38 D		
5.2.2.9.2.02.04 =Concorrência	10.175.625,28 D	2.310.720,20 C			10.175.625,28 D	2.310.720,20 C	7.864.905,08 D		
5.2.2.9.2.02.04.00 =Concorrência	10.175.625,28 D	2.310.720,20 C			10.175.625,28 D	2.310.720,20 C	7.864.905,08 D		
5.2.2.9.2.02.06 =Outras Dispensas de Licitação	3.332.238,91 D	13.239,33 C	0,00	51.663,97 C	3.332.238,91 D	64.903,30 C	3.267.335,61 D		
5.2.2.9.2.02.06.00 =Outras Dispensas de Licitação	3.332.238,91 D	13.239,33 C	0,00	51.663,97 C	3.332.238,91 D	64.903,30 C	3.267.335,61 D		
5.2.2.9.2.02.07 =Licitação Inexigível	1.100.485,75 D	124.572,78 C	150.000,00 D	14.283,33 C	1.250.485,75 D	138.856,11 C	1.111.629,64 D		
5.2.2.9.2.02.07.00 =Licitação Inexigível	1.100.485,75 D	124.572,78 C	150.000,00 D	14.283,33 C	1.250.485,75 D	138.856,11 C	1.111.629,64 D		
5.2.2.9.2.02.08 =Não Aplicável	204.310.193,90 D	2.188.064,96 C	19.573.396,04 D	109.878,17 C	223.883.589,94 D	2.297.943,13 C	221.585.646,81 D		
5.2.2.9.2.02.08.00 =Não Aplicável	204.310.193,90 D	2.188.064,96 C	19.573.396,04 D	109.878,17 C	223.883.589,94 D	2.297.943,13 C	221.585.646,81 D		
5.2.2.9.2.02.12 =Pregão Eletrônico	2.711.187,34 D	175.723,10 C	334.682,35 D	23.429,78 C	3.045.869,69 D	199.152,88 C	2.846.716,81 D		
5.2.2.9.2.02.12.00 =Pregão Eletrônico	2.711.187,34 D	175.723,10 C	334.682,35 D	23.429,78 C	3.045.869,69 D	199.152,88 C	2.846.716,81 D		
5.2.2.9.2.02.13 =Pregão Presencial	5.621.129,87 D	465.709,03 C	3.246,36 D	26.700,00 C	5.624.376,23 D	492.409,03 C	5.131.967,20 D		
5.2.2.9.2.02.13.00 =Pregão Presencial	5.621.129,87 D	465.709,03 C	3.246,36 D	26.700,00 C	5.624.376,23 D	492.409,03 C	5.131.967,20 D		
5.2.2.9.2.06 Empenhos por Credor	227.256.076,43 D	5.278.029,40 C	20.061.324,75 D	225.955,25 C	247.317.401,18 D	5.503.984,65 C	241.813.416,53 D		



Ano Base: 2018

Unidade Gestora		020001 Tribunal de Contas do Estado					
Gestão		00001 Gestão Geral					
Mês Referência		Novembro	Fechado Geral	Natureza Informação			
Conta Contábil							
Saldo Exercício Anterior	Movimento Até Mês Anterior		Movimento do Mês		Movimento Acumulado		Saldo Restante
5.2.2.9.2.06.01 =Valores Comprometidos	227.256.076,43 D	5.278.029,40 C	20.061.324,75 D	225.955,25 C	247.317.401,18 D	5.503.984,65 C	241.813.416,53 D
5.2.2.9.2.06.01.00 =Valores Comprometidos	227.256.076,43 D	5.278.029,40 C	20.061.324,75 D	225.955,25 C	247.317.401,18 D	5.503.984,65 C	241.813.416,53 D
5.3 Inscrição de Restos a Pagar							2.935.147,03 D
2.935.147,03 D							2.935.147,03 D
5.3.1 Inscrição de RP Não Processados							2.515.418,39 D
2.515.418,39 D							2.515.418,39 D
5.3.1.1 =RP Não Processados Inscritos							2.515.418,39 D
2.515.418,39 D							2.515.418,39 D
5.3.1.1.0 =RP Não Processados Inscritos							2.515.418,39 D
2.515.418,39 D							2.515.418,39 D
5.3.1.1.0.00 =RP Não Processados Inscritos							2.515.418,39 D
2.515.418,39 D							2.515.418,39 D
5.3.1.1.0.00.00 =RP Não Processados Inscritos							2.515.418,39 D
2.515.418,39 D							2.515.418,39 D
5.3.1.1.0.00.00.00 =RP Não Processados Inscritos							2.515.418,39 D
2.515.418,39 D							2.515.418,39 D
5.3.2 Inscrição de RP Processados							419.728,64 D
419.728,64 D							419.728,64 D
5.3.2.1 =RP Processados - Inscritos							419.728,64 D
419.728,64 D							419.728,64 D
5.3.2.1.0 =RP Processados - Inscritos							419.728,64 D
419.728,64 D							419.728,64 D
5.3.2.1.0.00 =RP Processados - Inscritos							419.728,64 D
419.728,64 D							419.728,64 D
5.3.2.1.0.00.00 =RP Processados - Inscritos							419.728,64 D
419.728,64 D							419.728,64 D





Ano Base: 2018

Unidade Gestora		020001 Tribunal de Contas do Estado							
Gestão		00001 Gestão Geral							
Mês Referência		Novembro		Fechado Geral				Natureza Informação	
Conta Contábil									
Saldo Exercício Anterior		Movimento Até Mês Anterior		Movimento do Mês		Movimento Acumulado		Saldo Restante	
5.3.2.1.0.00.00.00 =RP Processados - Inscritos									
419.728,64 D								419.728,64 D	
6 CONTROLE DA EXECUÇÃO DO PLANEJAMENTO E ORÇAMENTO									
2.935.147,03 C		2.218.077.310,73 D		3.506.507.057,34 C		210.377.981,65 D		285.267.071,52 C	
2.428.455.292,38 D		3.791.774.128,86 C						1.366.253.983,51 C	
6.2 Execução do Orçamento									
2.214.424.877,17 D		3.502.854.623,78 C		210.377.981,65 D		285.267.071,52 C		2.424.802.858,82 D	
3.788.121.695,30 C								1.363.318.836,48 C	
6.2.1 Execução da Receita									
2.529.817,26 D		2.929.817,26 C		292.864,08 D		292.864,08 C		2.822.681,34 D	
3.222.681,34 C								400.000,00 C	
6.2.1.1 =Receita a Realizar									
2.529.817,26 D		400.000,00 C		292.864,08 D		0,00		2.822.681,34 D	
400.000,00 C								2.422.681,34 D	
6.2.1.1.0 =Receita a Realizar									
2.529.817,26 D		400.000,00 C		292.864,08 D		0,00		2.822.681,34 D	
400.000,00 C								2.422.681,34 D	
6.2.1.1.0.00 =Receita a Realizar									
2.529.817,26 D		400.000,00 C		292.864,08 D		0,00		2.822.681,34 D	
400.000,00 C								2.422.681,34 D	
6.2.1.1.0.00.00 =Receita a Realizar									
2.529.817,26 D		400.000,00 C		292.864,08 D		0,00		2.822.681,34 D	
400.000,00 C								2.422.681,34 D	
6.2.1.1.0.00.00.00 =Receita a Realizar									
2.529.817,26 D		400.000,00 C		292.864,08 D		0,00		2.822.681,34 D	
400.000,00 C								2.422.681,34 D	
6.2.1.2 Receita Realizada									
0,00		2.529.817,26 C		0,00		292.864,08 C		0,00	
2.822.681,34 C								2.822.681,34 C	
6.2.1.2.1 =Receita Realizada									
0,00		2.529.817,26 C		0,00		292.864,08 C		0,00	
2.822.681,34 C								2.822.681,34 C	
6.2.1.2.1.00 =Receita Realizada									
0,00		2.529.817,26 C		0,00		292.864,08 C		0,00	
2.822.681,34 C								2.822.681,34 C	
6.2.1.2.1.00.00 =Receita Realizada									
0,00		2.529.817,26 C		0,00		292.864,08 C		0,00	
2.822.681,34 C								2.822.681,34 C	
6.2.1.2.1.00.00.00 =Receita Realizada									
0,00		2.529.817,26 C		0,00		292.864,08 C		0,00	
2.822.681,34 C								2.822.681,34 C	



Ano Base: 2018

Unidade Gestora		020001 Tribunal de Contas do Estado					
Gestão		00001 Gestão Geral					
Mês Referência		Novembro		Fechado Geral		Natureza Informação	
Conta Contábil							
Saldo Exercício Anterior	Movimento Até Mês Anterior		Movimento do Mês		Movimento Acumulado		Saldo Restante
6.2.2 Execução da Despesa	2.211.895.059,91 D	3.499.924.806,52 C	210.085.117,57 D	284.974.207,44 C	2.421.980.177,48 D	3.784.899.013,96 C	1.362.918.836,48 C
6.2.2.1 Disponibilidades de Crédito	718.626.453,27 D	1.019.250.518,48 C	69.808.394,57 D	77.362.404,48 C	788.434.847,84 D	1.096.612.922,96 C	308.178.075,12 C
6.2.2.1.1 =Crédito Disponível	244.346.578,39 D	319.259.703,13 C	21.825.849,30 D	13.116.965,71 C	266.172.427,69 D	332.376.668,84 C	66.204.241,15 C
6.2.2.1.1.00 =Crédito Disponível	244.346.578,39 D	319.259.703,13 C	21.825.849,30 D	13.116.965,71 C	266.172.427,69 D	332.376.668,84 C	66.204.241,15 C
6.2.2.1.1.00.00 =Crédito Disponível	244.346.578,39 D	319.259.703,13 C	21.825.849,30 D	13.116.965,71 C	266.172.427,69 D	332.376.668,84 C	66.204.241,15 C
6.2.2.1.1.00.00.00 =Crédito Disponível	244.346.578,39 D	319.259.703,13 C	21.825.849,30 D	13.116.965,71 C	266.172.427,69 D	332.376.668,84 C	66.204.241,15 C
6.2.2.1.2 Crédito Indisponível	21.866.552,26 D	25.599.445,70 C	5.701.482,30 D	2.129.006,30 C	27.568.034,56 D	27.728.452,00 C	160.417,44 C
6.2.2.1.2.01 Bloqueio de Crédito	7.030.000,00 D	10.030.000,00 C	5.080.000,00 D	2.080.000,00 C	12.110.000,00 D	12.110.000,00 C	0,00
6.2.2.1.2.01.01 =Crédito Bloqueado para Remanejamento	7.030.000,00 D	10.030.000,00 C	5.080.000,00 D	2.080.000,00 C	12.110.000,00 D	12.110.000,00 C	0,00
6.2.2.1.2.01.01.00 =Crédito Bloqueado para Remanejamento	7.030.000,00 D	10.030.000,00 C	5.080.000,00 D	2.080.000,00 C	12.110.000,00 D	12.110.000,00 C	0,00
6.2.2.1.2.02 =Crédito Pré-Empenhado	14.836.552,26 D	15.569.445,70 C	621.482,30 D	49.006,30 C	15.458.034,56 D	15.618.452,00 C	160.417,44 C
6.2.2.1.2.02.00 =Crédito Pré-Empenhado	14.836.552,26 D	15.569.445,70 C	621.482,30 D	49.006,30 C	15.458.034,56 D	15.618.452,00 C	160.417,44 C
6.2.2.1.2.02.00.00 =Crédito Pré-Empenhado	14.836.552,26 D	15.569.445,70 C	621.482,30 D	49.006,30 C	15.458.034,56 D	15.618.452,00 C	160.417,44 C
6.2.2.1.3 Crédito Utilizado	452.413.322,62 D	674.391.369,65 C	42.281.062,97 D	62.116.432,47 C	494.694.385,59 D	736.507.802,12 C	241.813.416,53 C





Ano Base: 2018

Unidade Gestora		020001 Tribunal de Contas do Estado					
Gestão		00001 Gestão Geral					
Mês Referência		Novembro		Fechado Geral		Natureza Informação	
Conta Contábil							
Saldo Exercício Anterior	Movimento Até Mês Anterior		Movimento do Mês		Movimento Acumulado		Saldo Restante
6.2.2.1.3.01 =Crédito Empenhado a Liquidar	228.447.637,37 D	237.802.453,72 C	21.067.647,68 D	20.114.943,85 C	249.515.285,05 D	257.917.397,57 C	8.402.112,52 C
6.2.2.1.3.01.00 =Crédito Empenhado a Liquidar	228.447.637,37 D	237.802.453,72 C	21.067.647,68 D	20.114.943,85 C	249.515.285,05 D	257.917.397,57 C	8.402.112,52 C
6.2.2.1.3.01.00.00 =Crédito Empenhado a Liquidar	228.447.637,37 D	237.802.453,72 C	21.067.647,68 D	20.114.943,85 C	249.515.285,05 D	257.917.397,57 C	8.402.112,52 C
6.2.2.1.3.02 =Crédito Empenhado em Liquidação	5.214.629,77 D	5.214.629,77 C	15.580,59 D	15.580,59 C	5.230.210,36 D	5.230.210,36 C	0,00
6.2.2.1.3.02.00 =Crédito Empenhado em Liquidação	5.214.629,77 D	5.214.629,77 C	15.580,59 D	15.580,59 C	5.230.210,36 D	5.230.210,36 C	0,00
6.2.2.1.3.02.00.00 =Crédito Empenhado em Liquidação	5.214.629,77 D	5.214.629,77 C	15.580,59 D	15.580,59 C	5.230.210,36 D	5.230.210,36 C	0,00
6.2.2.1.3.03 =Crédito Empenhado Liquidado a Pagar	218.093.968,51 D	218.612.065,17 C	21.150.206,77 D	20.873.739,77 C	239.244.175,28 D	239.485.804,94 C	241.629,66 C
6.2.2.1.3.03.00 =Crédito Empenhado Liquidado a Pagar	218.093.968,51 D	218.612.065,17 C	21.150.206,77 D	20.873.739,77 C	239.244.175,28 D	239.485.804,94 C	241.629,66 C
6.2.2.1.3.03.00.00 =Crédito Empenhado Liquidado a Pagar	218.093.968,51 D	218.612.065,17 C	21.150.206,77 D	20.873.739,77 C	239.244.175,28 D	239.485.804,94 C	241.629,66 C
6.2.2.1.3.04 =Crédito Empenhado Liquidado Pago	657.086,97 D	212.762.220,99 C	47.627,93 D	21.112.168,26 C	704.714,90 D	233.874.389,25 C	233.169.674,35 C
6.2.2.1.3.04.00 =Crédito Empenhado Liquidado Pago	657.086,97 D	212.762.220,99 C	47.627,93 D	21.112.168,26 C	704.714,90 D	233.874.389,25 C	233.169.674,35 C
6.2.2.1.3.04.00.00 =Crédito Empenhado Liquidado Pago	657.086,97 D	212.762.220,99 C	47.627,93 D	21.112.168,26 C	704.714,90 D	233.874.389,25 C	233.169.674,35 C
6.2.2.3 Detalhamento de Crédito	489.442.446,67 D	790.066.511,88 C	49.285.428,70 D	56.839.438,61 C	538.727.875,37 D	846.905.950,49 C	308.178.075,12 C
6.2.2.3.1 Créditos Detalhados por Destinação de Recurso	262.982.216,31 D	563.606.281,52 C	27.388.805,10 D	34.942.815,01 C	290.371.021,41 D	598.549.096,53 C	308.178.075,12 C



Ano Base: 2018

Unidade Gestora		020001 Tribunal de Contas do Estado							
Gestão		00001 Gestão Geral							
Mês Referência		Novembro		Fechado Geral				Natureza Informação	
Conta Contábil									
Saldo Exercício Anterior		Movimento Até Mês Anterior		Movimento do Mês		Movimento Acumulado		Saldo Restante	
6.2.2.3.1.01 =Cota Orçamentária a Utilizar									
		244.346.578,39 D	319.259.703,13 C	21.825.849,30 D	13.116.965,71 C	266.172.427,69 D	332.376.668,84 C	66.204.241,15 C	
6.2.2.3.1.01.00 =Cota Orçamentária a Utilizar									
		244.346.578,39 D	319.259.703,13 C	21.825.849,30 D	13.116.965,71 C	266.172.427,69 D	332.376.668,84 C	66.204.241,15 C	
6.2.2.3.1.01.00.00 =Cota Orçamentária a Utilizar									
		244.346.578,39 D	319.259.703,13 C	21.825.849,30 D	13.116.965,71 C	266.172.427,69 D	332.376.668,84 C	66.204.241,15 C	
6.2.2.3.1.04 =Cota Orçamentária Bloqueada p/ Remanejamento									
		7.030.000,00 D	10.030.000,00 C	5.080.000,00 D	2.080.000,00 C	12.110.000,00 D	12.110.000,00 C	0,00	
6.2.2.3.1.04.00 =Cota Orçamentária Bloqueada p/ Remanejamento									
		7.030.000,00 D	10.030.000,00 C	5.080.000,00 D	2.080.000,00 C	12.110.000,00 D	12.110.000,00 C	0,00	
6.2.2.3.1.04.00.00 =Cota Orçamentária Bloqueada p/ Remanejamento									
		7.030.000,00 D	10.030.000,00 C	5.080.000,00 D	2.080.000,00 C	12.110.000,00 D	12.110.000,00 C	0,00	
6.2.2.3.1.05 =Cota Orçamentária Utilizada									
		11.605.637,92 D	234.316.578,39 C	482.955,80 D	19.745.849,30 C	12.088.593,72 D	254.062.427,69 C	241.973.833,97 C	
6.2.2.3.1.05.00 =Cota Orçamentária Utilizada									
		11.605.637,92 D	234.316.578,39 C	482.955,80 D	19.745.849,30 C	12.088.593,72 D	254.062.427,69 C	241.973.833,97 C	
6.2.2.3.1.05.00.00 =Cota Orçamentária Utilizada									
		11.605.637,92 D	234.316.578,39 C	482.955,80 D	19.745.849,30 C	12.088.593,72 D	254.062.427,69 C	241.973.833,97 C	
6.2.2.3.3 Crédito Descentralizado Recebido									
		226.460.230,36 D	226.460.230,36 C	21.896.623,60 D	21.896.623,60 C	248.356.853,96 D	248.356.853,96 C	0,00	
6.2.2.3.3.01 =Crédito Descentralizado a Utilizar									
		56.608.321,18 D	56.621.794,00 C	5.480.892,31 D	5.467.419,49 C	62.089.213,49 D	62.089.213,49 C	0,00	
6.2.2.3.3.01.00 =Crédito Descentralizado a Utilizar									
		56.608.321,18 D	56.621.794,00 C	5.480.892,31 D	5.467.419,49 C	62.089.213,49 D	62.089.213,49 C	0,00	
6.2.2.3.3.01.00.00 =Crédito Descentralizado a Utilizar									
		56.608.321,18 D	56.621.794,00 C	5.480.892,31 D	5.467.419,49 C	62.089.213,49 D	62.089.213,49 C	0,00	
6.2.2.3.3.02 =Crédito Descentralizado Utilizado									
		13.472,82 D	56.608.321,18 C	0,00	5.480.892,31 C	13.472,82 D	62.089.213,49 C	62.075.740,67 C	





Ano Base: 2018

Unidade Gestora		020001 Tribunal de Contas do Estado							
Gestão		00001 Gestão Geral							
Mês Referência		Novembro	Fechado Geral						
Conta Contábil									
Saldo Exercício Anterior		Movimento Até Mês Anterior		Movimento do Mês		Movimento Acumulado		Saldo Restante	
6.2.2.3.3.02.00 =Crédito Descentralizado Utilizado		13.472,82 D	56.608.321,18 C	0,00	5.480.892,31 C	13.472,82 D	62.089.213,49 C	62.075.740,67 C	
6.2.2.3.3.02.00.00 =Crédito Descentralizado Utilizado		13.472,82 D	56.608.321,18 C	0,00	5.480.892,31 C	13.472,82 D	62.089.213,49 C	62.075.740,67 C	
6.2.2.3.3.10 Crédito Descentralizado - Outros Controles		113.230.115,18 D	113.230.115,18 C	10.948.311,80 D	10.948.311,80 C	124.178.426,98 D	124.178.426,98 C	0,00	
6.2.2.3.3.10.01 =Crédito Descentralizado a Utilizar - Outros Controles		56.608.321,18 D	56.621.794,00 C	5.480.892,31 D	5.467.419,49 C	62.089.213,49 D	62.089.213,49 C	0,00	
6.2.2.3.3.10.01.00 =Crédito Descentralizado a Utilizar - Outros Controles		56.608.321,18 D	56.621.794,00 C	5.480.892,31 D	5.467.419,49 C	62.089.213,49 D	62.089.213,49 C	0,00	
6.2.2.3.3.10.02 =Crédito Descentralizado Utilizado - Outros Controles		13.472,82 D	56.608.321,18 C	0,00	5.480.892,31 C	13.472,82 D	62.089.213,49 C	62.075.740,67 C	
6.2.2.3.3.10.02.00 =Crédito Descentralizado Utilizado - Outros Controles		13.472,82 D	56.608.321,18 C	0,00	5.480.892,31 C	13.472,82 D	62.089.213,49 C	62.075.740,67 C	
6.2.2.3.3.10.99 *=Outros Controles da Descentralização		56.608.321,18 D	0,00	5.467.419,49 D	0,00	62.075.740,67 D	0,00	62.075.740,67 D	
6.2.2.3.3.10.99.00 *=Outros Controles da Descentralização		56.608.321,18 D	0,00	5.467.419,49 D	0,00	62.075.740,67 D	0,00	62.075.740,67 D	
6.2.2.3.3.99 *Crédito Descentralizado Recebido		56.608.321,18 D	0,00	5.467.419,49 D	0,00	62.075.740,67 D	0,00	62.075.740,67 D	
6.2.2.3.3.99.00 *Crédito Descentralizado Recebido		56.608.321,18 D	0,00	5.467.419,49 D	0,00	62.075.740,67 D	0,00	62.075.740,67 D	
6.2.2.3.3.99.00.00 *Crédito Descentralizado Recebido		56.608.321,18 D	0,00	5.467.419,49 D	0,00	62.075.740,67 D	0,00	62.075.740,67 D	
6.2.2.9 Outros Controles da Despesa Orçamentária		1.003.826.159,97 D	1.690.607.776,16 C	90.991.294,30 D	150.772.364,35 C	1.094.817.454,27 D	1.841.380.140,51 C	746.562.686,24 C	
6.2.2.9.1 Despesa Pré-empenhada		14.836.552,26 D	30.405.997,96 C	621.482,30 D	670.488,60 C	15.458.034,56 D	31.076.486,56 C	15.618.452,00 C	



Ano Base: 2018

Unidade Gestora		020001 Tribunal de Contas do Estado					
Gestão		00001 Gestão Geral					
Mês Referência		Novembro		Fechado Geral		Natureza Informação	
Conta Contábil							
Saldo Exercício Anterior	Movimento Até Mês Anterior		Movimento do Mês		Movimento Acumulado		Saldo Restante
6.2.2.9.1.01 =Pré-Empenhos a Empenhar	14.836.552,26 D	15.569.445,70 C	621.482,30 D	49.006,30 C	15.458.034,56 D	15.618.452,00 C	160.417,44 C
6.2.2.9.1.01.00 =Pré-Empenhos a Empenhar	14.836.552,26 D	15.569.445,70 C	621.482,30 D	49.006,30 C	15.458.034,56 D	15.618.452,00 C	160.417,44 C
6.2.2.9.1.01.00.00 =Pré-Empenhos a Empenhar	14.836.552,26 D	15.569.445,70 C	621.482,30 D	49.006,30 C	15.458.034,56 D	15.618.452,00 C	160.417,44 C
6.2.2.9.1.02 =Pré-Empenhos Empenhados	0,00	8.508.943,74 C	0,00	364.481,75 C	0,00	8.873.425,49 C	8.873.425,49 C
6.2.2.9.1.02.00 =Pré-Empenhos Empenhados	0,00	8.508.943,74 C	0,00	364.481,75 C	0,00	8.873.425,49 C	8.873.425,49 C
6.2.2.9.1.02.00.00 =Pré-Empenhos Empenhados	0,00	8.508.943,74 C	0,00	364.481,75 C	0,00	8.873.425,49 C	8.873.425,49 C
6.2.2.9.1.09 Anulação de Pré-Empenhos	0,00	6.327.608,52 C	0,00	257.000,55 C	0,00	6.584.609,07 C	6.584.609,07 C
6.2.2.9.1.09.01 =Anulação de Pré-Empenhos	0,00	6.327.608,52 C	0,00	257.000,55 C	0,00	6.584.609,07 C	6.584.609,07 C
6.2.2.9.1.09.01.00 =Anulação de Pré-Empenhos	0,00	6.327.608,52 C	0,00	257.000,55 C	0,00	6.584.609,07 C	6.584.609,07 C
6.2.2.9.2 Emissão de Empenho	988.989.607,71 D	1.660.201.778,20 C	90.369.812,00 D	150.101.875,75 C	1.079.359.419,71 D	1.810.303.653,95 C	730.944.234,24 C
6.2.2.9.2.01 Empenhos por Nota de Empenho	239.576.098,74 D	466.832.175,17 C	21.168.751,11 D	41.230.075,86 C	260.744.849,85 D	508.062.251,03 C	247.317.401,18 C
6.2.2.9.2.01.01 =Empenhos a Liquidar	228.447.637,37 D	237.802.453,72 C	21.067.647,68 D	20.114.943,85 C	249.515.285,05 D	257.917.397,57 C	8.402.112,52 C
6.2.2.9.2.01.01.00 =Empenhos a Liquidar	228.447.637,37 D	237.802.453,72 C	21.067.647,68 D	20.114.943,85 C	249.515.285,05 D	257.917.397,57 C	8.402.112,52 C
6.2.2.9.2.01.02 =Empenhos em Liquidação	5.214.629,77 D	5.214.629,77 C	15.580,59 D	15.580,59 C	5.230.210,36 D	5.230.210,36 C	0,00

SIGEF/SC - Sistema Integrado de Planejamento e Gestão Fiscal
Módulo de Contabilidade

Relatório Emitido em 14/12/2018 às 15:53 por ROSANE BATISTA CAMPOS





Ano Base: 2018

Unidade Gestora		020001 Tribunal de Contas do Estado							
Gestão		00001 Gestão Geral							
Mês Referência		Novembro	Fechado Geral	Natureza Informação					
Conta Contábil									
Saldo Exercício Anterior		Movimento Até Mês Anterior		Movimento do Mês		Movimento Acumulado		Saldo Restante	
6.2.2.9.2.01.02.00 =Empenhos em Liquidação									
		5.214.629,77 D	5.214.629,77 C	15.580,59 D	15.580,59 C	5.230.210,36 D	5.230.210,36 C		0,00
6.2.2.9.2.01.03 =Empenhos Liquidados									
		5.913.831,60 D	218.537.062,28 C	85.522,84 D	20.873.596,17 C	5.999.354,44 D	239.410.658,45 C		233.411.304,01 C
6.2.2.9.2.01.03.00 =Empenhos Liquidados									
		5.913.831,60 D	218.537.062,28 C	85.522,84 D	20.873.596,17 C	5.999.354,44 D	239.410.658,45 C		233.411.304,01 C
6.2.2.9.2.01.07 =Anulação de Empenhos									
		0,00	5.278.029,40 C	0,00	225.955,25 C	0,00	5.503.984,65 C		5.503.984,65 C
6.2.2.9.2.01.07.00 =Anulação de Empenhos									
		0,00	5.278.029,40 C	0,00	225.955,25 C	0,00	5.503.984,65 C		5.503.984,65 C
6.2.2.9.2.02 Empenhos por Modalidade de Licitação - a Liquidar									
		228.447.637,37 D	237.802.453,72 C	21.067.647,68 D	20.114.943,85 C	249.515.285,05 D	257.917.397,57 C		8.402.112,52 C
6.2.2.9.2.02.02 =Convite									
		5.215,38 D	5.215,38 C			5.215,38 D	5.215,38 C		0,00
6.2.2.9.2.02.02.00 =Convite									
		5.215,38 D	5.215,38 C			5.215,38 D	5.215,38 C		0,00
6.2.2.9.2.02.04 =Concorrência									
		9.983.905,22 D	10.736.563,54 C	69.013,88 D	0,00	10.052.919,10 D	10.736.563,54 C		683.644,44 C
6.2.2.9.2.02.04.00 =Concorrência									
		9.983.905,22 D	10.736.563,54 C	69.013,88 D	0,00	10.052.919,10 D	10.736.563,54 C		683.644,44 C
6.2.2.9.2.02.06 =Outras Dispensas de Licitação									
		913.061,99 D	3.333.988,85 C	158.928,26 D	12.734,97 C	1.071.990,25 D	3.346.723,82 C		2.274.733,57 C
6.2.2.9.2.02.06.00 =Outras Dispensas de Licitação									
		913.061,99 D	3.333.988,85 C	158.928,26 D	12.734,97 C	1.071.990,25 D	3.346.723,82 C		2.274.733,57 C
6.2.2.9.2.02.07 =Licitação Inexigível									
		625.156,16 D	1.104.151,27 C	212.337,71 D	150.000,00 C	837.493,87 D	1.254.151,27 C		416.657,40 C
6.2.2.9.2.02.07.00 =Licitação Inexigível									
		625.156,16 D	1.104.151,27 C	212.337,71 D	150.000,00 C	837.493,87 D	1.254.151,27 C		416.657,40 C



Ano Base: 2018

Unidade Gestora		020001 Tribunal de Contas do Estado							
Gestão		00001 Gestão Geral							
Mês Referência		Novembro		Fechado Geral				Natureza Informação	
Conta Contábil									
Saldo Exercício Anterior		Movimento Até Mês Anterior		Movimento do Mês		Movimento Acumulado		Saldo Restante	
6.2.2.9.2.02.08 =Não Aplicável - Outras Despesas									
	213.101.648,57 D	214.249.988,44 C	19.833.454,36 D	19.589.019,63 C	232.935.102,93 D	233.839.008,07 C	903.905,14 C		
6.2.2.9.2.02.08.00 =Não Aplicável - Outras Despesas									
	213.101.648,57 D	214.249.988,44 C	19.833.454,36 D	19.589.019,63 C	232.935.102,93 D	233.839.008,07 C	903.905,14 C		
6.2.2.9.2.02.12 =Pregão Eletrônico									
	1.151.624,23 D	2.711.187,34 C	556.904,32 D	359.942,89 C	1.708.528,55 D	3.071.130,23 C	1.362.601,68 C		
6.2.2.9.2.02.12.00 =Pregão Eletrônico									
	1.151.624,23 D	2.711.187,34 C	556.904,32 D	359.942,89 C	1.708.528,55 D	3.071.130,23 C	1.362.601,68 C		
6.2.2.9.2.02.13 =Pregão Presencial									
	2.667.025,82 D	5.661.358,90 C	237.009,15 D	3.246,36 C	2.904.034,97 D	5.664.605,26 C	2.760.570,29 C		
6.2.2.9.2.02.13.00 =Pregão Presencial									
	2.667.025,82 D	5.661.358,90 C	237.009,15 D	3.246,36 C	2.904.034,97 D	5.664.605,26 C	2.760.570,29 C		
6.2.2.9.2.03 Empenhos por Modalidade de Licitação - em Liquidação									
	5.214.629,77 D	5.214.629,77 C	15.580,59 D	15.580,59 C	5.230.210,36 D	5.230.210,36 C	0,00		
6.2.2.9.2.03.08 =Não Aplicável									
	5.214.629,77 D	5.214.629,77 C	15.580,59 D	15.580,59 C	5.230.210,36 D	5.230.210,36 C	0,00		
6.2.2.9.2.03.08.00 =Não Aplicável									
	5.214.629,77 D	5.214.629,77 C	15.580,59 D	15.580,59 C	5.230.210,36 D	5.230.210,36 C	0,00		
6.2.2.9.2.04 Empenhos por Modalidade de Licitação - Liquidado									
	5.913.831,60 D	218.537.062,28 C	85.522,84 D	20.873.596,17 C	5.999.354,44 D	239.410.658,45 C	233.411.304,01 C		
6.2.2.9.2.04.02 =Convite									
	0,00	5.215,38 C			0,00	5.215,38 C	5.215,38 C		
6.2.2.9.2.04.02.00 =Convite									
	0,00	5.215,38 C			0,00	5.215,38 C	5.215,38 C		
6.2.2.9.2.04.04 =Concorrência									
	560.938,26 D	7.673.185,02 C	0,00	69.013,88 C	560.938,26 D	7.742.198,90 C	7.181.260,64 C		
6.2.2.9.2.04.04.00 =Concorrência									
	560.938,26 D	7.673.185,02 C	0,00	69.013,88 C	560.938,26 D	7.742.198,90 C	7.181.260,64 C		





Ano Base: 2018

Unidade Gestora		020001 Tribunal de Contas do Estado							
Gestão		00001 Gestão Geral							
Mês Referência		Novembro		Fechado Geral				Natureza Informação	
Conta Contábil									
Saldo Exercício Anterior	Movimento Até Mês Anterior		Movimento do Mês		Movimento Acumulado		Saldo Restante		
6.2.2.9.2.04.06 =Outras Dispensa de Licitação	1.754,88 D	899.827,60 C	12.734,97 D	107.264,29 C	14.489,85 D	1.007.091,89 C	992.602,04 C		
6.2.2.9.2.04.06.00 =Outras Dispensa de Licitação	1.754,88 D	899.827,60 C	12.734,97 D	107.264,29 C	14.489,85 D	1.007.091,89 C	992.602,04 C		
6.2.2.9.2.04.07 =Licitação Inexigível	3.665,52 D	500.583,38 C	0,00	198.054,38 C	3.665,52 D	698.637,76 C	694.972,24 C		
6.2.2.9.2.04.07.00 =Licitação Inexigível	3.665,52 D	500.583,38 C	0,00	198.054,38 C	3.665,52 D	698.637,76 C	694.972,24 C		
6.2.2.9.2.04.08 =Não Aplicável	5.307.243,91 D	206.281.032,98 C	47.527,33 D	19.755.479,93 C	5.354.771,24 D	226.036.512,91 C	220.681.741,67 C		
6.2.2.9.2.04.08.00 =Não Aplicável	5.307.243,91 D	206.281.032,98 C	47.527,33 D	19.755.479,93 C	5.354.771,24 D	226.036.512,91 C	220.681.741,67 C		
6.2.2.9.2.04.12 =Pregão Eletrônico	0,00	975.901,13 C	25.260,54 D	533.474,54 C	25.260,54 D	1.509.375,67 C	1.484.115,13 C		
6.2.2.9.2.04.12.00 =Pregão Eletrônico	0,00	975.901,13 C	25.260,54 D	533.474,54 C	25.260,54 D	1.509.375,67 C	1.484.115,13 C		
6.2.2.9.2.04.13 =Pregão Presencial	40.229,03 D	2.201.316,79 C	0,00	210.309,15 C	40.229,03 D	2.411.625,94 C	2.371.396,91 C		
6.2.2.9.2.04.13.00 =Pregão Presencial	40.229,03 D	2.201.316,79 C	0,00	210.309,15 C	40.229,03 D	2.411.625,94 C	2.371.396,91 C		
6.2.2.9.2.06 Empenhos por Credor	509.837.410,23 D	731.815.457,26 C	48.032.309,78 D	67.867.679,28 C	557.869.720,01 D	799.683.136,54 C	241.813.416,53 C		
6.2.2.9.2.06.01 =Valores a Liquidar	228.447.637,37 D	237.802.453,72 C	21.067.647,68 D	20.114.943,85 C	249.515.285,05 D	257.917.397,57 C	8.402.112,52 C		
6.2.2.9.2.06.01.00 =Valores a Liquidar	228.447.637,37 D	237.802.453,72 C	21.067.647,68 D	20.114.943,85 C	249.515.285,05 D	257.917.397,57 C	8.402.112,52 C		
6.2.2.9.2.06.02 =Valores em Liquidação	5.214.629,77 D	5.214.629,77 C	15.580,59 D	15.580,59 C	5.230.210,36 D	5.230.210,36 C	0,00		



Ano Base: 2018

Unidade Gestora		020001 Tribunal de Contas do Estado							
Gestão		00001 Gestão Geral							
Mês Referência		Novembro		Fechado Geral				Natureza Informação	
Conta Contábil									
Saldo Exercício Anterior		Movimento Até Mês Anterior		Movimento do Mês		Movimento Acumulado		Saldo Restante	
6.2.2.9.2.06.02.00 =Valores em Liquidação									
		5.214.629,77 D	5.214.629,77 C	15.580,59 D	15.580,59 C	5.230.210,36 D	5.230.210,36 C		0,00
6.2.2.9.2.06.03 =Valores Liquidados a Pagar									
		218.093.968,51 D	218.612.065,17 C	21.150.206,77 D	20.873.739,77 C	239.244.175,28 D	239.485.804,94 C		241.629,66 C
6.2.2.9.2.06.03.00 =Valores Liquidados a Pagar									
		218.093.968,51 D	218.612.065,17 C	21.150.206,77 D	20.873.739,77 C	239.244.175,28 D	239.485.804,94 C		241.629,66 C
6.2.2.9.2.06.04 =Valores Pagos									
		582.115,92 D	212.601.855,38 C	47.484,33 D	21.152.737,31 C	629.600,25 D	233.754.592,69 C		233.124.992,44 C
6.2.2.9.2.06.04.00 =Valores Pagos									
		582.115,92 D	212.601.855,38 C	47.484,33 D	21.152.737,31 C	629.600,25 D	233.754.592,69 C		233.124.992,44 C
6.2.2.9.2.06.06 =Valores Retidos a Pagar									
		57.499.058,66 D	57.584.453,22 C	5.751.390,41 D	5.710.677,76 C	63.250.449,07 D	63.295.130,98 C		44.681,91 C
6.2.2.9.2.06.06.00 =Valores Retidos a Pagar									
		57.499.058,66 D	57.584.453,22 C	5.751.390,41 D	5.710.677,76 C	63.250.449,07 D	63.295.130,98 C		44.681,91 C
6.3 Execução de Restos a Pagar									
		2.935.147,03 C	3.652.433,56 D			3.652.433,56 D	3.652.433,56 C		2.935.147,03 C
6.3.1 Execução de RP Não Processados									
		2.515.418,39 C	3.231.467,36 D			3.231.467,36 D	3.231.467,36 C		2.515.418,39 C
6.3.1.1 =RP Não Processados a Liquidar									
		2.515.418,39 C	2.538.439,03 D	23.020,64 C		2.538.439,03 D	23.020,64 C		0,00
6.3.1.1.0 =RP Não Processados a Liquidar									
		2.515.418,39 C	2.538.439,03 D	23.020,64 C		2.538.439,03 D	23.020,64 C		0,00
6.3.1.1.0.00 =RP Não Processados a Liquidar									
		2.515.418,39 C	2.538.439,03 D	23.020,64 C		2.538.439,03 D	23.020,64 C		0,00
6.3.1.1.0.00.00 =RP Não Processados a Liquidar									
		2.515.418,39 C	2.538.439,03 D	23.020,64 C		2.538.439,03 D	23.020,64 C		0,00
6.3.1.1.0.00.00.00 =RP Não Processados a Liquidar									
		2.515.418,39 C	2.538.439,03 D	23.020,64 C		2.538.439,03 D	23.020,64 C		0,00





Ano Base: 2018

Unidade Gestora		020001 Tribunal de Contas do Estado							
Gestão		00001 Gestão Geral							
Mês Referência		Novembro		Fechado Geral				Natureza Informação	
Conta Contábil									
Saldo Exercício Anterior	Movimento Até Mês Anterior		Movimento do Mês		Movimento Acumulado		Saldo Restante		
6.3.1.3 RP Não Processados Liquidados a Pagar									
	693.028,33 D	693.028,33 C			693.028,33 D	693.028,33 C			0,00
6.3.1.3.1 =RP Não Processados Liquidados a Pagar									
	685.217,51 D	685.217,51 C			685.217,51 D	685.217,51 C			0,00
6.3.1.3.1.00 =RP Não Processados Liquidados a Pagar									
	685.217,51 D	685.217,51 C			685.217,51 D	685.217,51 C			0,00
6.3.1.3.1.00.00 =RP Não Processados Liquidados a Pagar									
	685.217,51 D	685.217,51 C			685.217,51 D	685.217,51 C			0,00
6.3.1.3.1.00.00.00 =RP Não Processados Liquidados a Pagar									
	685.217,51 D	685.217,51 C			685.217,51 D	685.217,51 C			0,00
6.3.1.3.2 =RP Não Processados Retenção a Pagar									
	7.810,82 D	7.810,82 C			7.810,82 D	7.810,82 C			0,00
6.3.1.3.2.00 =RP Não Processados Retenção a Pagar									
	7.810,82 D	7.810,82 C			7.810,82 D	7.810,82 C			0,00
6.3.1.3.2.00.00 =RP Não Processados Retenção a Pagar									
	7.810,82 D	7.810,82 C			7.810,82 D	7.810,82 C			0,00
6.3.1.3.2.00.00.00 =RP Não Processados Retenção a Pagar									
	7.810,82 D	7.810,82 C			7.810,82 D	7.810,82 C			0,00
6.3.1.4 =RP Não Processados Pagos									
	0,00	662.017,58 C			0,00	662.017,58 C			662.017,58 C
6.3.1.4.0 =RP Não Processados Pagos									
	0,00	662.017,58 C			0,00	662.017,58 C			662.017,58 C
6.3.1.4.0.00 =RP Não Processados Pagos									
	0,00	662.017,58 C			0,00	662.017,58 C			662.017,58 C
6.3.1.4.0.00.00 =RP Não Processados Pagos									
	0,00	662.017,58 C			0,00	662.017,58 C			662.017,58 C
6.3.1.4.0.00.00.00 =RP Não Processados Pagos									
	0,00	662.017,58 C			0,00	662.017,58 C			662.017,58 C



Ano Base: 2018

Unidade Gestora		020001 Tribunal de Contas do Estado							
Gestão		00001 Gestão Geral							
Mês Referência		Novembro		Fechado Geral				Natureza Informação	
Conta Contábil									
Saldo Exercício Anterior		Movimento Até Mês Anterior		Movimento do Mês		Movimento Acumulado		Saldo Restante	
6.3.1.9 RP Não Processados Cancelados									
		0,00	1.853.400,81 C			0,00	1.853.400,81 C	1.853.400,81 C	
6.3.1.9.9 =Outros Cancelamentos de RP									
		0,00	1.853.400,81 C			0,00	1.853.400,81 C	1.853.400,81 C	
6.3.1.9.9.00 =Outros Cancelamentos de RP									
		0,00	1.853.400,81 C			0,00	1.853.400,81 C	1.853.400,81 C	
6.3.1.9.9.00.00 =Outros Cancelamentos de RP									
		0,00	1.853.400,81 C			0,00	1.853.400,81 C	1.853.400,81 C	
6.3.1.9.9.00.00.00 =Outros Cancelamentos de RP									
		0,00	1.853.400,81 C			0,00	1.853.400,81 C	1.853.400,81 C	
6.3.2 Execução de RP Processados									
	419.728,64 C	420.966,20 D	420.966,20 C			420.966,20 D	420.966,20 C	419.728,64 C	
6.3.2.1 RP Processados a Pagar									
	419.728,64 C	420.966,20 D	1.237,56 C			420.966,20 D	1.237,56 C	0,00	
6.3.2.1.1 =RP Processados Liquidados a Pagar									
	419.728,64 C	419.728,64 D	0,00			419.728,64 D	0,00	0,00	
6.3.2.1.1.00 =RP Processados Liquidados a Pagar									
	419.728,64 C	419.728,64 D	0,00			419.728,64 D	0,00	0,00	
6.3.2.1.1.00.00 =RP Processados Liquidados a Pagar									
	419.728,64 C	419.728,64 D	0,00			419.728,64 D	0,00	0,00	
6.3.2.1.1.00.00.00 =RP Processados Liquidados a Pagar									
	419.728,64 C	419.728,64 D	0,00			419.728,64 D	0,00	0,00	
6.3.2.1.2 =RP Processados - Retenção a Pagar									
		1.237,56 D	1.237,56 C			1.237,56 D	1.237,56 C	0,00	
6.3.2.1.2.00 =RP Processados - Retenção a Pagar									
		1.237,56 D	1.237,56 C			1.237,56 D	1.237,56 C	0,00	
6.3.2.1.2.00.00 =RP Processados - Retenção a Pagar									
		1.237,56 D	1.237,56 C			1.237,56 D	1.237,56 C	0,00	

SIGEF/SC - Sistema Integrado de Planejamento e Gestão Fiscal
Módulo de Contabilidade

Relatório Emitido em 14/12/2018 às 15:53 por ROSANE BATISTA CAMPOS





Ano Base: 2018

Unidade Gestora		020001 Tribunal de Contas do Estado							
Gestão		00001 Gestão Geral							
Mês Referência		Novembro	Fechado Geral	Natureza Informação					
Conta Contábil									
Saldo Exercício Anterior	Movimento Até Mês Anterior		Movimento do Mês		Movimento Acumulado		Saldo Restante		
6.3.2.1.2.00.00.00 =RP Processados - Retenção a Pagar		1.237,56 D	1.237,56 C			1.237,56 D	1.237,56 C	0,00	
6.3.2.2 =RP Processados Pagos		0,00	419.728,64 C			0,00	419.728,64 C	419.728,64 C	
6.3.2.2.0 =RP Processados Pagos		0,00	419.728,64 C			0,00	419.728,64 C	419.728,64 C	
6.3.2.2.0.00 =RP Processados Pagos		0,00	419.728,64 C			0,00	419.728,64 C	419.728,64 C	
6.3.2.2.0.00.00 =RP Processados Pagos		0,00	419.728,64 C			0,00	419.728,64 C	419.728,64 C	
6.3.2.2.0.00.00.00 =RP Processados Pagos		0,00	419.728,64 C			0,00	419.728,64 C	419.728,64 C	
7 CONTROLES DEVEDORES									
136.236.764,72 D	3.634.101.797,45 D	1.797.704.840,72 C		263.041.422,70 D	161.150.865,06 C	3.897.143.220,15 D	1.958.855.705,78 C	2.074.524.279,09 D	
7.1 Atos Potenciais								796.688,57 D	
796.688,57 D								796.688,57 D	
7.1.1 Atos Potenciais Ativos								796.688,57 D	
796.688,57 D								796.688,57 D	
7.1.1.1 Garantias e Contragarantias Recebidas								796.688,57 D	
796.688,57 D								796.688,57 D	
7.1.1.1.1 Garantias Recebidas no País								796.688,57 D	
796.688,57 D								796.688,57 D	
7.1.1.1.1.02 =Fianças								796.688,57 D	
796.688,57 D								796.688,57 D	
7.1.1.1.1.02.00 =Fianças								796.688,57 D	
796.688,57 D								796.688,57 D	
7.1.1.1.1.02.00.00 =Fianças								796.688,57 D	
796.688,57 D								796.688,57 D	



Ano Base: 2018

Unidade Gestora		020001 Tribunal de Contas do Estado							
Gestão		00001 Gestão Geral							
Mês Referência		Novembro	Fechado Geral						
Conta Contábil									
Saldo Exercício Anterior		Movimento Até Mês Anterior		Movimento do Mês		Movimento Acumulado		Saldo Restante	
7.2 Administração Financeira									
132.031.550,04 D	3.021.979.358,24 D	1.729.722.561,44 C	203.941.907,52 D	155.374.833,37 C	3.225.921.265,76 D	1.885.097.394,81 C	1.472.855.420,99 D		
7.2.1 Disponibilidades por Destinação									
132.031.550,04 D	1.132.364.108,20 D	498.612.054,32 C	118.871.681,96 D	88.842.803,92 C	1.251.235.790,16 D	587.454.858,24 C	795.812.481,96 D		
7.2.1.1 =Controle da Disponibilidade de Recursos									
33.007.887,51 D	283.091.027,05 D	595.556,90 C	29.717.920,49 D	47.484,33 C	312.808.947,54 D	643.041,23 C	345.173.793,82 D		
7.2.1.1.0 =Controle da Disponibilidade de Recursos									
33.007.887,51 D	283.091.027,05 D	595.556,90 C	29.717.920,49 D	47.484,33 C	312.808.947,54 D	643.041,23 C	345.173.793,82 D		
7.2.1.1.0.00 =Controle da Disponibilidade de Recursos									
33.007.887,51 D	283.091.027,05 D	595.556,90 C	29.717.920,49 D	47.484,33 C	312.808.947,54 D	643.041,23 C	345.173.793,82 D		
7.2.1.1.0.00.00 =Controle da Disponibilidade de Recursos									
33.007.887,51 D	283.091.027,05 D	595.556,90 C	29.717.920,49 D	47.484,33 C	312.808.947,54 D	643.041,23 C	345.173.793,82 D		
7.2.1.1.0.00.00.00 =Controle da Disponibilidade de Recursos									
33.007.887,51 D	283.091.027,05 D	595.556,90 C	29.717.920,49 D	47.484,33 C	312.808.947,54 D	643.041,23 C	345.173.793,82 D		
7.2.1.7 Outros Controles da Disponibilidade									
99.023.662,53 D	849.273.081,15 D	498.016.497,42 C	89.153.761,47 D	88.795.319,59 C	938.426.842,62 D	586.811.817,01 C	450.638.688,14 D		
7.2.1.7.1 =Disponibilidade por Fonte de Recursos - Controle por UG/Gestão									
33.007.887,51 D	283.091.027,05 D	595.556,90 C	29.717.920,49 D	47.484,33 C	312.808.947,54 D	643.041,23 C	345.173.793,82 D		
7.2.1.7.1.00 =Disponibilidade por Fonte de Recursos - Controle por UG/Gestão									
33.007.887,51 D	283.091.027,05 D	595.556,90 C	29.717.920,49 D	47.484,33 C	312.808.947,54 D	643.041,23 C	345.173.793,82 D		
7.2.1.7.1.00.00 =Disponibilidade por Fonte de Recursos - Controle por UG/Gestão									
33.007.887,51 D	283.091.027,05 D	595.556,90 C	29.717.920,49 D	47.484,33 C	312.808.947,54 D	643.041,23 C	345.173.793,82 D		
7.2.1.7.1.00.00.00 =Disponibilidade por Fonte de Recursos - Controle por UG/Gestão									
33.007.887,51 D	283.091.027,05 D	595.556,90 C	29.717.920,49 D	47.484,33 C	312.808.947,54 D	643.041,23 C	345.173.793,82 D		
7.2.1.7.2 =Disponibilidade por Fonte de Recursos - Controle por Domicílio Bancário									
33.007.887,51 D	283.091.027,05 D	248.710.470,26 C	29.717.920,49 D	44.373.917,63 C	312.808.947,54 D	293.084.387,89 C	52.732.447,16 D		
7.2.1.7.2.00 =Disponibilidade por Fonte de Recursos - Controle por Domicílio Bancário									
33.007.887,51 D	283.091.027,05 D	248.710.470,26 C	29.717.920,49 D	44.373.917,63 C	312.808.947,54 D	293.084.387,89 C	52.732.447,16 D		

SIGEF/SC - Sistema Integrado de Planejamento e Gestão Fiscal
Módulo de Contabilidade

Relatório Emitido em 14/12/2018 às 15:53 por ROSANE BATISTA CAMPOS





Ano Base: 2018

Unidade Gestora	020001 Tribunal de Contas do Estado							
Gestão	00001 Gestão Geral							
Mês Referência	Novembro	Fechado Geral	Natureza Informação					
Conta Contábil								
Saldo Exercício Anterior	Movimento Até Mês Anterior	Movimento do Mês		Movimento Acumulado		Saldo Restante		
7.2.1.7.2.00.00 =Disponibilidade por Fonte de Recursos - Controle por Domicílio Bancário	33.007.887,51 D	283.091.027,05 D	248.710.470,26 C	29.717.920,49 D	44.373.917,63 C	312.808.947,54 D	293.084.387,89 C	52.732.447,16 D
7.2.1.7.2.00.00.00 =Disponibilidade por Fonte de Recursos - Controle por Domicílio Bancário	33.007.887,51 D	283.091.027,05 D	248.710.470,26 C	29.717.920,49 D	44.373.917,63 C	312.808.947,54 D	293.084.387,89 C	52.732.447,16 D
7.2.1.7.4 =Disponibilidade por Fonte de Recursos - Controle por Detalhamento da Fonte	33.007.887,51 D	283.091.027,05 D	248.710.470,26 C	29.717.920,49 D	44.373.917,63 C	312.808.947,54 D	293.084.387,89 C	52.732.447,16 D
7.2.1.7.4.00 =Disponibilidade por Fonte de Recursos - Controle por Detalhamento da Fonte	33.007.887,51 D	283.091.027,05 D	248.710.470,26 C	29.717.920,49 D	44.373.917,63 C	312.808.947,54 D	293.084.387,89 C	52.732.447,16 D
7.2.1.7.4.00.00 =Disponibilidade por Fonte de Recursos - Controle por Detalhamento da Fonte	33.007.887,51 D	283.091.027,05 D	248.710.470,26 C	29.717.920,49 D	44.373.917,63 C	312.808.947,54 D	293.084.387,89 C	52.732.447,16 D
7.2.2 Programação Financeira	1.889.387.994,66 D	1.231.110.507,12 C		85.070.025,56 D	66.532.029,45 C	1.974.458.020,22 D	1.297.642.536,57 C	676.815.483,65 D
7.2.2.2 Recebimento de Cotas Orçamentárias e Financeiras	1.889.387.994,66 D	1.231.110.507,12 C		85.070.025,56 D	66.532.029,45 C	1.974.458.020,22 D	1.297.642.536,57 C	676.815.483,65 D
7.2.2.2.1 Recebimento de Cotas Orçamentárias	1.832.779.673,48 D	1.231.110.507,12 C		79.589.133,25 D	66.532.029,45 C	1.912.368.806,73 D	1.297.642.536,57 C	614.726.270,16 D
7.2.2.2.1.01 =Cota de Despesa Fixada	251.045.744,03 D	7.030.000,00 C		7.166.590,42 D	5.080.000,00 C	258.212.334,45 D	12.110.000,00 C	246.102.334,45 D
7.2.2.2.1.01.00 =Cota de Despesa Fixada	251.045.744,03 D	7.030.000,00 C		7.166.590,42 D	5.080.000,00 C	258.212.334,45 D	12.110.000,00 C	246.102.334,45 D
7.2.2.2.1.01.00.00 =Cota de Despesa Fixada	251.045.744,03 D	7.030.000,00 C		7.166.590,42 D	5.080.000,00 C	258.212.334,45 D	12.110.000,00 C	246.102.334,45 D
7.2.2.2.1.02 =Cota de Despesa Autorizada	1.525.125.608,27 D	1.224.080.507,12 C		66.955.123,34 D	61.452.029,45 C	1.592.080.731,61 D	1.285.532.536,57 C	306.548.195,04 D
7.2.2.2.1.02.00 =Cota de Despesa Autorizada	1.525.125.608,27 D	1.224.080.507,12 C		66.955.123,34 D	61.452.029,45 C	1.592.080.731,61 D	1.285.532.536,57 C	306.548.195,04 D



Ano Base: 2018

Unidade Gestora		020001 Tribunal de Contas do Estado					
Gestão		00001 Gestão Geral					
Mês Referência		Novembro	Fechado Geral	Natureza Informação			
Conta Contábil							
Saldo Exercício Anterior	Movimento Até Mês Anterior		Movimento do Mês		Movimento Acumulado		Saldo Restante
7.2.2.2.1.02.00.00 =Cota de Despesa Autorizada							
	1.525.125.608,27 D	1.224.080.507,12 C	66.955.123,34 D	61.452.029,45 C	1.592.080.731,61 D	1.285.532.536,57 C	306.548.195,04 D
7.2.2.2.1.03 =Cota de Despesa Recebida - Descentralização Crédito							
	56.608.321,18 D	0,00	5.467.419,49 D	0,00	62.075.740,67 D	0,00	62.075.740,67 D
7.2.2.2.1.03.00 =Cota de Despesa Recebida - Descentralização Crédito							
	56.608.321,18 D	0,00	5.467.419,49 D	0,00	62.075.740,67 D	0,00	62.075.740,67 D
7.2.2.2.1.03.00.00 =Cota de Despesa Recebida - Descentralização Crédito							
	56.608.321,18 D	0,00	5.467.419,49 D	0,00	62.075.740,67 D	0,00	62.075.740,67 D
7.2.2.2.2 Recebimento de Cotas Financeiras							
	56.608.321,18 D	0,00	5.480.892,31 D	0,00	62.089.213,49 D	0,00	62.089.213,49 D
7.2.2.2.2.04 =Recebimento de Descentralização Financeira - Recursos Próprios							
	56.608.321,18 D	0,00	5.480.892,31 D	0,00	62.089.213,49 D	0,00	62.089.213,49 D
7.2.2.2.2.04.00 =Recebimento de Descentralização Financeira - Recursos Próprios							
	56.608.321,18 D	0,00	5.480.892,31 D	0,00	62.089.213,49 D	0,00	62.089.213,49 D
7.2.2.2.2.04.00.00 =Recebimento de Descentralização Financeira - Recursos Próprios							
	56.608.321,18 D	0,00	5.480.892,31 D	0,00	62.089.213,49 D	0,00	62.089.213,49 D
7.2.4 Controles da Arrecadação							
	227.255,38 D	0,00	200,00 D	0,00	227.455,38 D	0,00	227.455,38 D
7.2.4.1 Arrecadação Bruta							
	227.255,38 D	0,00	200,00 D	0,00	227.455,38 D	0,00	227.455,38 D
7.2.4.1.2 =Arrecadação Bruta por Natureza da Receita							
	227.255,38 D	0,00	200,00 D	0,00	227.455,38 D	0,00	227.455,38 D
7.2.4.1.2.00 =Arrecadação Bruta por Natureza da Receita							
	227.255,38 D	0,00	200,00 D	0,00	227.455,38 D	0,00	227.455,38 D
7.2.4.1.2.00.00 =Arrecadação Bruta por Natureza da Receita							
	227.255,38 D	0,00	200,00 D	0,00	227.455,38 D	0,00	227.455,38 D

SIGEF/SC - Sistema Integrado de Planejamento e Gestão Fiscal
Módulo de Contabilidade

Relatório Emitido em 14/12/2018 às 15:53 por ROSANE BATISTA CAMPOS





Ano Base: 2018

Unidade Gestora		020001 Tribunal de Contas do Estado		Natureza Informação					
Gestão		00001 Gestão Geral							
Mês Referência		Novembro	Fechado Geral						
Conta Contábil									
Saldo Exercício Anterior	Movimento Até Mês Anterior		Movimento do Mês		Movimento Acumulado		Saldo Restante		
7.9 Outros Controles	3.408.526,11 D	612.122.439,21 D	67.982.279,28 C	59.099.515,18 D	5.776.031,69 C	671.221.954,39 D	73.758.310,97 C	600.872.169,53 D	
7.9.7 Outros Controles de Responsabilidades por Valores, Títulos e Bens	172.636,55 D	1.024.000,00 D	0,00	156.000,00 D	0,00	1.180.000,00 D	0,00	1.352.636,55 D	
7.9.7.1 Responsabilidades de Terceiros por Valores, Títulos e Bens	124.250,00 D	1.024.000,00 D	0,00	156.000,00 D	0,00	1.180.000,00 D	0,00	1.304.250,00 D	
7.9.7.1.1 Responsabilidades de Terceiros	124.250,00 D	1.024.000,00 D	0,00	156.000,00 D	0,00	1.180.000,00 D	0,00	1.304.250,00 D	
7.9.7.1.1.00 Responsabilidades de Terceiros	124.250,00 D	1.024.000,00 D	0,00	156.000,00 D	0,00	1.180.000,00 D	0,00	1.304.250,00 D	
7.9.7.1.1.00.00 Responsabilidades de Terceiros	124.250,00 D	1.024.000,00 D	0,00	156.000,00 D	0,00	1.180.000,00 D	0,00	1.304.250,00 D	
7.9.7.1.1.00.00.00 Responsabilidades de Terceiros	124.250,00 D	1.024.000,00 D	0,00	156.000,00 D	0,00	1.180.000,00 D	0,00	1.304.250,00 D	
7.9.7.3 Responsáveis em Apuração	48.386,55 D							48.386,55 D	
7.9.7.3.1 Responsáveis em Apuração por Motivo	48.386,55 D							48.386,55 D	
7.9.7.3.1.00 Responsáveis em Apuração por Motivo	48.386,55 D							48.386,55 D	
7.9.7.3.1.00.00 Responsáveis em Apuração por Motivo	48.386,55 D							48.386,55 D	
7.9.7.3.1.00.00.00 Responsáveis em Apuração por Motivo	48.386,55 D							48.386,55 D	
7.9.8 Outros Controles por Documento e Credores	992.446,49 D	610.321.674,98 D	67.542.435,14 C	58.868.215,33 D	5.776.031,69 C	669.189.890,31 D	73.318.466,83 C	596.863.869,97 D	
7.9.8.1 Controle por Documentos	992.446,49 D	552.724.205,22 D	67.467.252,96 C	53.157.537,57 D	5.775.888,09 C	605.881.742,79 D	73.243.141,05 C	533.631.048,23 D	



Ano Base: 2018

Unidade Gestora		020001 Tribunal de Contas do Estado							
Gestão		00001 Gestão Geral							
Mês Referência		Novembro	Fechado Geral						
Conta Contábil									
Saldo Exercício Anterior		Movimento Até Mês Anterior		Movimento do Mês		Movimento Acumulado		Saldo Restante	
7.9.8.1.1 Controle por Nota de Lançamento - NL									
	850.300,77 D	436.937.708,80 D	66.721.331,70 C	41.688.697,72 D	5.728.116,56 C	478.626.406,52 D	72.449.448,26 C	407.027.259,03 D	
7.9.8.1.1.00 Controle por Nota de Lançamento - NL									
	850.300,77 D	436.937.708,80 D	66.721.331,70 C	41.688.697,72 D	5.728.116,56 C	478.626.406,52 D	72.449.448,26 C	407.027.259,03 D	
7.9.8.1.1.00.00 Controle por Nota de Lançamento - NL									
	850.300,77 D	436.937.708,80 D	66.721.331,70 C	41.688.697,72 D	5.728.116,56 C	478.626.406,52 D	72.449.448,26 C	407.027.259,03 D	
7.9.8.1.1.00.00.00 Controle por Nota de Lançamento - NL									
	850.300,77 D	436.937.708,80 D	66.721.331,70 C	41.688.697,72 D	5.728.116,56 C	478.626.406,52 D	72.449.448,26 C	407.027.259,03 D	
7.9.8.1.2 Controle por Retenções Efetuadas - RT									
	71.072,86 D	57.593.469,76 D	75.182,18 C	5.710.677,76 D	143,60 C	63.304.147,52 D	75.325,78 C	63.299.894,60 D	
7.9.8.1.2.00 Controle por Retenções Efetuadas - RT									
	71.072,86 D	57.593.469,76 D	75.182,18 C	5.710.677,76 D	143,60 C	63.304.147,52 D	75.325,78 C	63.299.894,60 D	
7.9.8.1.2.00.00 Controle por Retenções Efetuadas - RT									
	71.072,86 D	57.593.469,76 D	75.182,18 C	5.710.677,76 D	143,60 C	63.304.147,52 D	75.325,78 C	63.299.894,60 D	
7.9.8.1.2.00.00.00 Controle por Retenções Efetuadas - RT									
	71.072,86 D	57.593.469,76 D	75.182,18 C	5.710.677,76 D	143,60 C	63.304.147,52 D	75.325,78 C	63.299.894,60 D	
7.9.8.1.3 Controle por Guia de Recebimento - GR									
		599.556,90 D	595.556,90 C	47.484,33 D	47.484,33 C	647.041,23 D	643.041,23 C	4.000,00 D	
7.9.8.1.3.00 Controle por Guia de Recebimento - GR									
		599.556,90 D	595.556,90 C	47.484,33 D	47.484,33 C	647.041,23 D	643.041,23 C	4.000,00 D	
7.9.8.1.3.00.00 Controle por Guia de Recebimento - GR									
		599.556,90 D	595.556,90 C	47.484,33 D	47.484,33 C	647.041,23 D	643.041,23 C	4.000,00 D	
7.9.8.1.3.00.00.00 Controle por Guia de Recebimento - GR									
		599.556,90 D	595.556,90 C	47.484,33 D	47.484,33 C	647.041,23 D	643.041,23 C	4.000,00 D	
7.9.8.1.4 Controle de Retenções Efetuadas por Nota de Empenho - NE									
	71.072,86 D	57.593.469,76 D	75.182,18 C	5.710.677,76 D	143,60 C	63.304.147,52 D	75.325,78 C	63.299.894,60 D	
7.9.8.1.4.00 Controle de Retenções Efetuadas por Nota de Empenho - NE									
	71.072,86 D	57.593.469,76 D	75.182,18 C	5.710.677,76 D	143,60 C	63.304.147,52 D	75.325,78 C	63.299.894,60 D	
7.9.8.1.4.00.00 Controle de Retenções Efetuadas por Nota de Empenho - NE									
	71.072,86 D	57.593.469,76 D	75.182,18 C	5.710.677,76 D	143,60 C	63.304.147,52 D	75.325,78 C	63.299.894,60 D	

SISGEF/SC - Sistema Integrado de Planejamento e Gestão Fiscal
Módulo de Contabilidade

Relatório Emitido em 14/12/2018 às 15:53 por ROSANE BATISTA CAMPOS





Ano Base: 2018

Unidade Gestora		020001 Tribunal de Contas do Estado							
Gestão		00001 Gestão Geral							
Mês Referência		Novembro	Fechado Geral	Natureza Informação					
Conta Contábil									
Saldo Exercício Anterior		Movimento Até Mês Anterior		Movimento do Mês		Movimento Acumulado		Saldo Restante	
7.9.8.1.4.00.00.00 Controle de Retenções Efetuadas por Nota de Empenho - NE									
71.072,86 D	57.593.469,76 D	75.182,18 C	5.710.677,76 D	143,60 C	63.304.147,52 D	75.325,78 C	63.299.894,60 D		
7.9.8.2 Controle por Credores									
	57.597.469,76 D	75.182,18 C	5.710.677,76 D	143,60 C	63.308.147,52 D	75.325,78 C	63.232.821,74 D		
7.9.8.2.0 Controle por Credores									
	57.597.469,76 D	75.182,18 C	5.710.677,76 D	143,60 C	63.308.147,52 D	75.325,78 C	63.232.821,74 D		
7.9.8.2.0.00 Controle por Credores									
	57.597.469,76 D	75.182,18 C	5.710.677,76 D	143,60 C	63.308.147,52 D	75.325,78 C	63.232.821,74 D		
7.9.8.2.0.00.00 Controle por Credores									
	57.597.469,76 D	75.182,18 C	5.710.677,76 D	143,60 C	63.308.147,52 D	75.325,78 C	63.232.821,74 D		
7.9.8.2.0.00.00.00 Controle por Credores									
	57.597.469,76 D	75.182,18 C	5.710.677,76 D	143,60 C	63.308.147,52 D	75.325,78 C	63.232.821,74 D		
7.9.9 Outros Controles Diversos									
2.243.443,07 D	776.764,23 D	439.844,14 C	75.299,85 D	0,00	852.064,08 D	439.844,14 C	2.655.663,01 D		
7.9.9.6 Outros Controles da Dívida									
439.844,14 D	659.766,21 D	439.844,14 C			659.766,21 D	439.844,14 C	659.766,21 D		
7.9.9.6.0 Outros Controles da Dívida									
439.844,14 D	659.766,21 D	439.844,14 C			659.766,21 D	439.844,14 C	659.766,21 D		
7.9.9.6.0.00 Outros Controles da Dívida									
439.844,14 D	659.766,21 D	439.844,14 C			659.766,21 D	439.844,14 C	659.766,21 D		
7.9.9.6.0.00.00 Outros Controles da Dívida									
439.844,14 D	659.766,21 D	439.844,14 C			659.766,21 D	439.844,14 C	659.766,21 D		
7.9.9.6.0.00.00.00 Outros Controles da Dívida									
439.844,14 D	659.766,21 D	439.844,14 C			659.766,21 D	439.844,14 C	659.766,21 D		
7.9.9.7 =Controles de Precatórios - Requisição de Pagamento									
1.803.598,93 D	116.998,02 D	0,00	75.299,85 D	0,00	192.297,87 D	0,00	1.995.896,80 D		
7.9.9.7.0 =Controles de Precatórios - Requisição de Pagamento									
1.803.598,93 D	116.998,02 D	0,00	75.299,85 D	0,00	192.297,87 D	0,00	1.995.896,80 D		



Ano Base: 2018

Unidade Gestora		020001 Tribunal de Contas do Estado							
Gestão		00001 Gestão Geral							
Mês Referência		Novembro	Fechado Geral	Natureza Informação					
Conta Contábil									
Saldo Exercício Anterior	Movimento Até Mês Anterior		Movimento do Mês		Movimento Acumulado		Saldo Restante		
7.9.9.7.0.00 =Controles de Precatórios - Requisição de Pagamento	1.803.598,93 D	116.998,02 D	0,00	75.299,85 D	0,00	192.297,87 D	0,00	1.995.896,80 D	
7.9.9.7.0.00.00 =Controles de Precatórios - Requisição de Pagamento	1.803.598,93 D	116.998,02 D	0,00	75.299,85 D	0,00	192.297,87 D	0,00	1.995.896,80 D	
7.9.9.7.0.00.00.00 =Controles de Precatórios - Requisição de Pagamento	1.803.598,93 D	116.998,02 D	0,00	75.299,85 D	0,00	192.297,87 D	0,00	1.995.896,80 D	
8 CONTROLES CREDITORES	136.236.764,72 C	5.117.484.591,00 D	6.953.881.547,73 C	552.896.772,06 D	654.787.329,70 C	5.670.381.363,06 D	7.608.668.877,43 C	2.074.524.279,09 C	
8.1 Execução dos Atos Potenciais	796.688,57 C							796.688,57 C	
8.1.1 Execução dos Atos Potenciais Ativos	796.688,57 C							796.688,57 C	
8.1.1.1 Execução de Garantias e Contragarantias Recebidas	796.688,57 C							796.688,57 C	
8.1.1.1.1 Execução de Garantias Recebidas no País	796.688,57 C							796.688,57 C	
8.1.1.1.1.02 Fianças	796.688,57 C							796.688,57 C	
8.1.1.1.1.02.01 =Fianças a Executar	796.688,57 C							796.688,57 C	
8.1.1.1.1.02.01.00 =Fianças a Executar	796.688,57 C							796.688,57 C	
8.2 Execução da Administração Financeira	132.031.550,04 C	4.442.617.030,76 D	5.734.873.827,56 C	487.601.104,66 D	536.168.178,81 C	4.930.218.135,42 D	6.271.042.006,37 C	1.472.855.420,99 C	
8.2.1 Execução das Disponibilidades por Destinação	132.031.550,04 C	2.201.749.762,74 D	2.835.501.816,62 C	351.626.400,77 D	381.655.278,81 C	2.553.376.163,51 D	3.217.157.095,43 C	795.812.481,96 C	






Ano Base: 2018

Unidade Gestora	020001 Tribunal de Contas do Estado							
Gestão	00001 Gestão Geral							
Mês Referência	Novembro	Fechado Geral	Natureza Informação					
Conta Contábil								
	Saldo Exercício Anterior	Movimento Até Mês Anterior	Movimento do Mês		Movimento Acumulado		Saldo Restante	
8.2.1.1 Execução da Disponibilidade de Recursos	33.007.887,51 C	707.092.761,48 D	989.588.231,63 C	85.525.347,98 D	115.195.784,14 C	792.618.109,46 D	1.104.784.015,77 C	345.173.793,82 C
8.2.1.1.1 =Disponibilidade por Destinação de Recursos	30.001.667,62 C	261.612.347,17 D	289.040.816,28 C	43.235.020,74 D	29.848.907,08 C	304.847.367,91 D	318.889.723,36 C	44.044.023,07 C
8.2.1.1.1.00 =Disponibilidade por Destinação de Recursos	30.001.667,62 C	261.612.347,17 D	289.040.816,28 C	43.235.020,74 D	29.848.907,08 C	304.847.367,91 D	318.889.723,36 C	44.044.023,07 C
8.2.1.1.1.00.00 =Disponibilidade por Destinação de Recursos	30.001.667,62 C	261.612.347,17 D	289.040.816,28 C	43.235.020,74 D	29.848.907,08 C	304.847.367,91 D	318.889.723,36 C	44.044.023,07 C
8.2.1.1.1.00.00.00 =Disponibilidade por Destinação de Recursos	30.001.667,62 C	261.612.347,17 D	289.040.816,28 C	43.235.020,74 D	29.848.907,08 C	304.847.367,91 D	318.889.723,36 C	44.044.023,07 C
8.2.1.1.2 =Disponibilidade por Destinação de Recursos Comprometida por Empenho	2.515.418,39 C	225.771.446,63 D	232.610.844,59 C	21.052.067,09 D	20.099.363,26 C	246.823.513,72 D	252.710.207,85 C	8.402.112,52 C
8.2.1.1.2.00 =Disponibilidade por Destinação de Recursos Comprometida por Empenho	2.515.418,39 C	225.771.446,63 D	232.610.844,59 C	21.052.067,09 D	20.099.363,26 C	246.823.513,72 D	252.710.207,85 C	8.402.112,52 C
8.2.1.1.2.00.00 =Disponibilidade por Destinação de Recursos Comprometida por Empenho	2.515.418,39 C	225.771.446,63 D	232.610.844,59 C	21.052.067,09 D	20.099.363,26 C	246.823.513,72 D	252.710.207,85 C	8.402.112,52 C
8.2.1.1.3 =Disponib. por Destinação de Recursos Comprometida por Liquidação e Entradas Compensatórias	490.801,50 C	219.708.967,68 D	219.821.657,40 C	21.238.260,15 D	20.921.080,50 C	240.947.227,83 D	240.742.737,90 C	286.311,57 C
8.2.1.1.3.00 =Disponib. por Destinação de Recursos Comprometida por Liquidação e Entradas Compensatórias	490.801,50 C	219.708.967,68 D	219.821.657,40 C	21.238.260,15 D	20.921.080,50 C	240.947.227,83 D	240.742.737,90 C	286.311,57 C
8.2.1.1.3.00.00 =Disponib. por Destinação de Recursos Comprometida por Liquidação e Entradas Compensatórias	490.801,50 C	219.708.967,68 D	219.821.657,40 C	21.238.260,15 D	20.921.080,50 C	240.947.227,83 D	240.742.737,90 C	286.311,57 C
8.2.1.1.4 =Disponibilidade por Destinação de Recursos Utilizada		0,00	248.114.913,36 C	0,00	44.326.433,30 C	0,00	292.441.346,66 C	292.441.346,66 C
8.2.1.1.4.00 =Disponibilidade por Destinação de Recursos Utilizada		0,00	248.114.913,36 C	0,00	44.326.433,30 C	0,00	292.441.346,66 C	292.441.346,66 C



Ano Base: 2018

Unidade Gestora		020001 Tribunal de Contas do Estado							
Gestão		00001 Gestão Geral							
Mês Referência		Novembro	Fechado Geral						
Conta Contábil									
Saldo Exercício Anterior		Movimento Até Mês Anterior		Movimento do Mês		Movimento Acumulado		Saldo Restante	
8.2.1.1.4.00.00 =Disponibilidade por Destinação de Recursos Utilizada									
		0,00	248.114.913,36 C	0,00	44.326.433,30 C	0,00	292.441.346,66 C	292.441.346,66 C	
8.2.1.1.4.00.00.00 =Disponibilidade por Destinação de Recursos Utilizada									
		0,00	248.114.913,36 C	0,00	44.326.433,30 C	0,00	292.441.346,66 C	292.441.346,66 C	
8.2.1.7 Execução de Outros Controles da Disponibilidade									
99.023.662,53 C		1.494.657.001,26 D	1.845.913.584,99 C	266.101.052,79 D	266.459.494,67 C	1.760.758.054,05 D	2.112.373.079,66 C	450.638.688,14 C	
8.2.1.7.1 Disponibilidade por Fonte de Recursos Controle por UG/Gestão									
33.007.887,51 C		500.921.822,26 D	783.417.292,41 C	88.700.350,93 D	118.370.787,09 C	589.622.173,19 D	901.788.079,50 C	345.173.793,82 C	
8.2.1.7.1.03 =Disponibilidade por Fonte de Recursos a Utilizar									
33.007.887,51 C		250.758.689,58 D	285.139.246,37 C	44.373.917,63 D	29.717.920,49 C	295.132.607,21 D	314.857.166,86 C	52.732.447,16 C	
8.2.1.7.1.03.00 =Disponibilidade por Fonte de Recursos a Utilizar									
33.007.887,51 C		250.758.689,58 D	285.139.246,37 C	44.373.917,63 D	29.717.920,49 C	295.132.607,21 D	314.857.166,86 C	52.732.447,16 C	
8.2.1.7.1.03.00.00 =Disponibilidade por Fonte de Recursos a Utilizar									
33.007.887,51 C		250.758.689,58 D	285.139.246,37 C	44.373.917,63 D	29.717.920,49 C	295.132.607,21 D	314.857.166,86 C	52.732.447,16 C	
8.2.1.7.1.06 =Disponibilidade por Fonte de Recursos Bloqueada									
		250.163.132,68 D	250.163.132,68 C	44.326.433,30 D	44.326.433,30 C	294.489.565,98 D	294.489.565,98 C	0,00	
8.2.1.7.1.06.00 =Disponibilidade por Fonte de Recursos Bloqueada									
		250.163.132,68 D	250.163.132,68 C	44.326.433,30 D	44.326.433,30 C	294.489.565,98 D	294.489.565,98 C	0,00	
8.2.1.7.1.06.00.00 =Disponibilidade por Fonte de Recursos Bloqueada									
		250.163.132,68 D	250.163.132,68 C	44.326.433,30 D	44.326.433,30 C	294.489.565,98 D	294.489.565,98 C	0,00	
8.2.1.7.1.07 =Disponibilidades por Fonte de Recursos Utilizada									
		0,00	248.114.913,36 C	0,00	44.326.433,30 C	0,00	292.441.346,66 C	292.441.346,66 C	
8.2.1.7.1.07.00 =Disponibilidades por Fonte de Recursos Utilizada									
		0,00	248.114.913,36 C	0,00	44.326.433,30 C	0,00	292.441.346,66 C	292.441.346,66 C	
8.2.1.7.1.07.00.00 =Disponibilidades por Fonte de Recursos Utilizada									
		0,00	248.114.913,36 C	0,00	44.326.433,30 C	0,00	292.441.346,66 C	292.441.346,66 C	
8.2.1.7.2 Disponibilidade por Fonte de Recursos - Controle por Domicílio Bancário									
33.007.887,51 C		496.867.589,50 D	531.248.146,29 C	88.700.350,93 D	74.044.353,79 C	585.567.940,43 D	605.292.500,08 C	52.732.447,16 C	





Ano Base: 2018

Unidade Gestora		020001 Tribunal de Contas do Estado							
Gestão		00001 Gestão Geral							
Mês Referência		Novembro	Fechado Geral						
Conta Contábil									
Saldo Exercício Anterior	Movimento Até Mês Anterior		Movimento do Mês		Movimento Acumulado		Saldo Restante		
8.2.1.7.2.01 =Disponibilidade por Fonte a Utilizar - Controle por Domicílio Bancário	33.007.887,51 C	248.731.573,20 D	283.112.129,99 C	44.373.917,63 D	29.717.920,49 C	293.105.490,83 D	312.830.050,48 C	52.732.447,16 C	
8.2.1.7.2.01.00 =Disponibilidade por Fonte a Utilizar - Controle por Domicílio Bancário	33.007.887,51 C	248.731.573,20 D	283.112.129,99 C	44.373.917,63 D	29.717.920,49 C	293.105.490,83 D	312.830.050,48 C	52.732.447,16 C	
8.2.1.7.2.01.00.00 =Disponibilidade por Fonte a Utilizar - Controle por Domicílio Bancário	33.007.887,51 C	248.731.573,20 D	283.112.129,99 C	44.373.917,63 D	29.717.920,49 C	293.105.490,83 D	312.830.050,48 C	52.732.447,16 C	
8.2.1.7.2.02 =Disponibilidade por Fonte - OB Emitida - Controle por Domicílio Bancário		248.136.016,30 D	248.136.016,30 C	44.326.433,30 D	44.326.433,30 C	292.462.449,60 D	292.462.449,60 C	0,00	
8.2.1.7.2.02.00 =Disponibilidade por Fonte - OB Emitida - Controle por Domicílio Bancário		248.136.016,30 D	248.136.016,30 C	44.326.433,30 D	44.326.433,30 C	292.462.449,60 D	292.462.449,60 C	0,00	
8.2.1.7.2.02.00.00 =Disponibilidade por Fonte - OB Emitida - Controle por Domicílio Bancário		248.136.016,30 D	248.136.016,30 C	44.326.433,30 D	44.326.433,30 C	292.462.449,60 D	292.462.449,60 C	0,00	
8.2.1.7.4 Disponibilidade por Fonte de Recursos - Controle por Detalhamento da Fonte	33.007.887,51 C	496.867.589,50 D	531.248.146,29 C	88.700.350,93 D	74.044.353,79 C	585.567.940,43 D	605.292.500,08 C	52.732.447,16 C	
8.2.1.7.4.01 =Disponibilidade por Fonte a Utilizar - Controle por Detalhamento da Fonte	33.007.887,51 C	248.731.573,20 D	283.112.129,99 C	44.373.917,63 D	29.717.920,49 C	293.105.490,83 D	312.830.050,48 C	52.732.447,16 C	
8.2.1.7.4.01.00 =Disponibilidade por Fonte a Utilizar - Controle por Detalhamento da Fonte	33.007.887,51 C	248.731.573,20 D	283.112.129,99 C	44.373.917,63 D	29.717.920,49 C	293.105.490,83 D	312.830.050,48 C	52.732.447,16 C	
8.2.1.7.4.01.00.00 =Disponibilidade por Fonte a Utilizar - Controle por Detalhamento da Fonte	33.007.887,51 C	248.731.573,20 D	283.112.129,99 C	44.373.917,63 D	29.717.920,49 C	293.105.490,83 D	312.830.050,48 C	52.732.447,16 C	
8.2.1.7.4.02 =Disponibilidade por Fonte -OB Emitida- Controle por Detalhamento da Fonte		248.136.016,30 D	248.136.016,30 C	44.326.433,30 D	44.326.433,30 C	292.462.449,60 D	292.462.449,60 C	0,00	
8.2.1.7.4.02.00 =Disponibilidade por Fonte -OB Emitida- Controle por Detalhamento da Fonte		248.136.016,30 D	248.136.016,30 C	44.326.433,30 D	44.326.433,30 C	292.462.449,60 D	292.462.449,60 C	0,00	
8.2.1.7.4.02.00.00 =Disponibilidade por Fonte -OB Emitida- Controle por Detalhamento da Fonte		248.136.016,30 D	248.136.016,30 C	44.326.433,30 D	44.326.433,30 C	292.462.449,60 D	292.462.449,60 C	0,00	
8.2.2 Execução da Programação Financeira		2.240.867.268,02 D	2.899.144.755,56 C	135.974.703,89 D	154.512.700,00 C	2.376.841.971,91 D	3.053.657.455,56 C	676.815.483,65 C	



Ano Base: 2018

Unidade Gestora		020001 Tribunal de Contas do Estado							
Gestão		00001 Gestão Geral							
Mês Referência		Novembro		Fechado Geral				Natureza Informação	
Conta Contábil									
Saldo Exercício Anterior		Movimento Até Mês Anterior		Movimento do Mês		Movimento Acumulado		Saldo Restante	
8.2.2.2 Execução do Recebimento de Cotas Orçamentárias e Financeiras									
		2.240.867.268,02 D	2.899.144.755,56 C	135.974.703,89 D	154.512.700,00 C	2.376.841.971,91 D	3.053.657.455,56 C	676.815.483,65 C	
8.2.2.2.1 Recebimento de Cotas Orçamentárias									
		2.014.407.037,66 D	2.616.076.204,02 C	114.051.134,65 D	127.108.238,45 C	2.128.458.172,31 D	2.743.184.442,47 C	614.726.270,16 C	
8.2.2.2.1.02 =Cota de Despesa Orçamentária a Programar									
		263.569.269,14 D	263.148.233,20 C	6.509.143,54 D	8.560.059,56 C	270.078.412,68 D	271.708.292,76 C	1.629.880,08 C	
8.2.2.2.1.02.00 =Cota de Despesa Orçamentária a Programar									
		263.569.269,14 D	263.148.233,20 C	6.509.143,54 D	8.560.059,56 C	270.078.412,68 D	271.708.292,76 C	1.629.880,08 C	
8.2.2.2.1.02.00.00 =Cota de Despesa Orçamentária a Programar									
		263.569.269,14 D	263.148.233,20 C	6.509.143,54 D	8.560.059,56 C	270.078.412,68 D	271.708.292,76 C	1.629.880,08 C	
8.2.2.2.1.03 =Cota de Despesa a Programar Solicitada									
		12.066.150,03 D	12.066.150,03 C	1.393.469,14 D	1.393.469,14 C	13.459.619,17 D	13.459.619,17 C	0,00	
8.2.2.2.1.03.00 =Cota de Despesa a Programar Solicitada									
		12.066.150,03 D	12.066.150,03 C	1.393.469,14 D	1.393.469,14 C	13.459.619,17 D	13.459.619,17 C	0,00	
8.2.2.2.1.03.00.00 =Cota de Despesa a Programar Solicitada									
		12.066.150,03 D	12.066.150,03 C	1.393.469,14 D	1.393.469,14 C	13.459.619,17 D	13.459.619,17 C	0,00	
8.2.2.2.1.04 =Cota de Despesa a Empenhar									
		1.451.336.583,55 D	1.530.403.637,67 C	81.513.354,20 D	67.181.078,59 C	1.532.849.937,75 D	1.597.584.716,26 C	64.734.778,51 C	
8.2.2.2.1.04.00 =Cota de Despesa a Empenhar									
		1.451.336.583,55 D	1.530.403.637,67 C	81.513.354,20 D	67.181.078,59 C	1.532.849.937,75 D	1.597.584.716,26 C	64.734.778,51 C	
8.2.2.2.1.04.00.00 =Cota de Despesa a Empenhar									
		1.451.336.583,55 D	1.530.403.637,67 C	81.513.354,20 D	67.181.078,59 C	1.532.849.937,75 D	1.597.584.716,26 C	64.734.778,51 C	
8.2.2.2.1.05 =Cota de Despesa a Empenhar - Redução									
		12.066.150,03 D	12.066.150,03 C	1.393.469,14 D	1.393.469,14 C	13.459.619,17 D	13.459.619,17 C	0,00	
8.2.2.2.1.05.00 =Cota de Despesa a Empenhar - Redução									
		12.066.150,03 D	12.066.150,03 C	1.393.469,14 D	1.393.469,14 C	13.459.619,17 D	13.459.619,17 C	0,00	
8.2.2.2.1.05.00.00 =Cota de Despesa a Empenhar - Redução									
		12.066.150,03 D	12.066.150,03 C	1.393.469,14 D	1.393.469,14 C	13.459.619,17 D	13.459.619,17 C	0,00	





Ano Base: 2018

Unidade Gestora		020001 Tribunal de Contas do Estado					
Gestão		00001 Gestão Geral					
Mês Referência		Novembro		Fechado Geral		Natureza Informação	
Conta Contábil							
Saldo Exercício Anterior	Movimento Até Mês Anterior		Movimento do Mês		Movimento Acumulado		Saldo Restante
8.2.2.2.1.07 =Cota de Despesa Empenhada	5.278.029,40 D	227.256.076,43 C	225.955,25 D	20.061.324,75 C	5.503.984,65 D	247.317.401,18 C	241.813.416,53 C
8.2.2.2.1.07.00 =Cota de Despesa Empenhada	5.278.029,40 D	227.256.076,43 C	225.955,25 D	20.061.324,75 C	5.503.984,65 D	247.317.401,18 C	241.813.416,53 C
8.2.2.2.1.07.00.00 =Cota de Despesa Empenhada	5.278.029,40 D	227.256.076,43 C	225.955,25 D	20.061.324,75 C	5.503.984,65 D	247.317.401,18 C	241.813.416,53 C
8.2.2.2.1.09 =Cota de Despesa Pré-Empenho a Utilizar	246.419.067,56 D	324.753.228,24 C	21.139.318,44 D	7.379.518,83 C	267.558.386,00 D	332.132.747,07 C	64.574.361,07 C
8.2.2.2.1.09.00 =Cota de Despesa Pré-Empenho a Utilizar	246.419.067,56 D	324.753.228,24 C	21.139.318,44 D	7.379.518,83 C	267.558.386,00 D	332.132.747,07 C	64.574.361,07 C
8.2.2.2.1.09.00.00 =Cota de Despesa Pré-Empenho a Utilizar	246.419.067,56 D	324.753.228,24 C	21.139.318,44 D	7.379.518,83 C	267.558.386,00 D	332.132.747,07 C	64.574.361,07 C
8.2.2.2.1.10 Cota de Despesa Pré-Empenho Solicitação Redução	12.066.150,03 D	12.066.150,03 C	1.393.469,14 D	1.393.469,14 C	13.459.619,17 D	13.459.619,17 C	0,00
8.2.2.2.1.10.00 Cota de Despesa Pré-Empenho Solicitação Redução	12.066.150,03 D	12.066.150,03 C	1.393.469,14 D	1.393.469,14 C	13.459.619,17 D	13.459.619,17 C	0,00
8.2.2.2.1.10.00.00 Cota de Despesa Pré-Empenho Solicitação Redução	12.066.150,03 D	12.066.150,03 C	1.393.469,14 D	1.393.469,14 C	13.459.619,17 D	13.459.619,17 C	0,00
8.2.2.2.1.11 =Cota de Despesa Pré-Empenho Utilizada	11.605.637,92 D	234.316.578,39 C	482.955,80 D	19.745.849,30 C	12.088.593,72 D	254.062.427,69 C	241.973.833,97 C
8.2.2.2.1.11.00 =Cota de Despesa Pré-Empenho Utilizada	11.605.637,92 D	234.316.578,39 C	482.955,80 D	19.745.849,30 C	12.088.593,72 D	254.062.427,69 C	241.973.833,97 C
8.2.2.2.1.11.00.00 =Cota de Despesa Pré-Empenho Utilizada	11.605.637,92 D	234.316.578,39 C	482.955,80 D	19.745.849,30 C	12.088.593,72 D	254.062.427,69 C	241.973.833,97 C
8.2.2.2.2 Execução do Recebimento de Cotas Financeiras	226.460.230,36 D	283.068.551,54 C	21.923.569,24 D	27.404.461,55 C	248.383.799,60 D	310.473.013,09 C	62.089.213,49 C
8.2.2.2.2.04 Recebimento de Descentralização Financeira - Recursos Próprios	226.460.230,36 D	283.068.551,54 C	21.923.569,24 D	27.404.461,55 C	248.383.799,60 D	310.473.013,09 C	62.089.213,49 C



Ano Base: 2018

Unidade Gestora		020001 Tribunal de Contas do Estado							
Gestão		00001 Gestão Geral							
Mês Referência		Novembro	Fechado Geral	Natureza Informação					
Conta Contábil									
Saldo Exercício Anterior		Movimento Até Mês Anterior		Movimento do Mês		Movimento Acumulado		Saldo Restante	
8.2.2.2.2.04.01 =Cota de Descentralização a Receber - Rec. Próprios									
		56.621.794,00 D	56.608.321,18 C	5.480.892,31 D	5.480.892,31 C	62.102.686,31 D	62.089.213,49 C	13.472,82 D	
8.2.2.2.2.04.01.00 =Cota de Descentralização a Receber - Rec. Próprios									
		56.621.794,00 D	56.608.321,18 C	5.480.892,31 D	5.480.892,31 C	62.102.686,31 D	62.089.213,49 C	13.472,82 D	
8.2.2.2.2.04.02 =Cota de Descentralização em Recebimento - Rec. Próprios									
		56.608.321,18 D	56.608.321,18 C	5.480.892,31 D	5.480.892,31 C	62.089.213,49 D	62.089.213,49 C	0,00	
8.2.2.2.2.04.02.00 =Cota de Descentralização em Recebimento - Rec. Próprios									
		56.608.321,18 D	56.608.321,18 C	5.480.892,31 D	5.480.892,31 C	62.089.213,49 D	62.089.213,49 C	0,00	
8.2.2.2.2.04.03 =Cota de Descentralização Recebida - Rec. Próprios									
		0,00	56.608.321,18 C	0,00	5.480.892,31 C	0,00	62.089.213,49 C	62.089.213,49 C	
8.2.2.2.2.04.03.00 =Cota de Descentralização Recebida - Rec. Próprios									
		0,00	56.608.321,18 C	0,00	5.480.892,31 C	0,00	62.089.213,49 C	62.089.213,49 C	
8.2.2.2.2.04.04 =Cota de Descentralização Recebida a Utilizar - Rec. Próprios									
		56.608.321,18 D	56.621.794,00 C	5.480.892,31 D	5.480.892,31 C	62.089.213,49 D	62.102.686,31 C	13.472,82 C	
8.2.2.2.2.04.04.00 =Cota de Descentralização Recebida a Utilizar - Rec. Próprios									
		56.608.321,18 D	56.621.794,00 C	5.480.892,31 D	5.480.892,31 C	62.089.213,49 D	62.102.686,31 C	13.472,82 C	
8.2.2.2.2.04.05 =Cota de Descentralização Utilizada - Rec. Próprios									
		13.472,82 D	56.608.321,18 C	0,00	5.480.892,31 C	13.472,82 D	62.089.213,49 C	62.075.740,67 C	
8.2.2.2.2.04.05.00 =Cota de Descentralização Utilizada - Rec. Próprios									
		13.472,82 D	56.608.321,18 C	0,00	5.480.892,31 C	13.472,82 D	62.089.213,49 C	62.075.740,67 C	
8.2.2.2.2.04.99 (-) Controle da Execução do Recebimento de Descentralização - Recursos Próprios									
		56.608.321,18 D	13.472,82 C	5.480.892,31 D	0,00	62.089.213,49 D	13.472,82 C	62.075.740,67 D	
8.2.2.2.2.04.99.00 (-) Controle da Execução do Recebimento de Descentralização - Recursos Próprios									
		56.608.321,18 D	13.472,82 C	5.480.892,31 D	0,00	62.089.213,49 D	13.472,82 C	62.075.740,67 D	
8.2.4 Controles da Arrecadação									
		0,00	227.255,38 C	0,00	200,00 C	0,00	227.455,38 C	227.455,38 C	
8.2.4.1 Controles da Arrecadação Bruta									
		0,00	227.255,38 C	0,00	200,00 C	0,00	227.455,38 C	227.455,38 C	





Ano Base: 2018

Unidade Gestora		020001 Tribunal de Contas do Estado							
Gestão		00001 Gestão Geral							
Mês Referência		Novembro	Fechado Geral	Natureza Informação					
Conta Contábil									
Saldo Exercício Anterior		Movimento Até Mês Anterior		Movimento do Mês		Movimento Acumulado		Saldo Restante	
8.2.4.1.2 =Arrecadação Bruta por Natureza de Receita									
		0,00	227.255,38 C	0,00	200,00 C	0,00	227.455,38 C	227.455,38 C	
8.2.4.1.2.00 =Arrecadação Bruta por Natureza de Receita									
		0,00	227.255,38 C	0,00	200,00 C	0,00	227.455,38 C	227.455,38 C	
8.2.4.1.2.00.00 =Arrecadação Bruta por Natureza de Receita									
		0,00	227.255,38 C	0,00	200,00 C	0,00	227.455,38 C	227.455,38 C	
8.2.4.1.2.00.00.00 =Arrecadação Bruta por Natureza de Receita									
		0,00	227.255,38 C	0,00	200,00 C	0,00	227.455,38 C	227.455,38 C	
8.9 Outros Controles									
3.408.526,11 C		674.867.560,24 D	1.219.007.720,17 C	65.295.667,40 D	118.619.150,89 C	740.163.227,64 D	1.337.626.871,06 C	600.872.169,53 C	
8.9.7 Controles de Responsabilidades por Valores, Títulos e Bens									
172.636,55 C		3.570.500,00 D	4.594.500,00 C	12.000,00 D	168.000,00 C	3.582.500,00 D	4.762.500,00 C	1.352.636,55 C	
8.9.7.1 Execução de Responsabilidades de Terceiros por Valores, Títulos e Bens									
124.250,00 C		3.570.500,00 D	4.594.500,00 C	12.000,00 D	168.000,00 C	3.582.500,00 D	4.762.500,00 C	1.304.250,00 C	
8.9.7.1.1 Responsabilidades de Terceiros									
124.250,00 C		3.570.500,00 D	4.594.500,00 C	12.000,00 D	168.000,00 C	3.582.500,00 D	4.762.500,00 C	1.304.250,00 C	
8.9.7.1.1.10 Suprimentos de Fundos/Diárias - Módulo Cadastro Inadimpl.									
124.250,00 C		3.570.500,00 D	4.594.500,00 C	12.000,00 D	168.000,00 C	3.582.500,00 D	4.762.500,00 C	1.304.250,00 C	
8.9.7.1.1.10.01 =Suprim.Fundos/Diárias - A Comprovar									
124.250,00 C		1.785.250,00 D	1.880.000,00 C	6.000,00 D	156.000,00 C	1.791.250,00 D	2.036.000,00 C	369.000,00 C	
8.9.7.1.1.10.01.00 =Suprim.Fundos/Diárias - A Comprovar									
124.250,00 C		1.785.250,00 D	1.880.000,00 C	6.000,00 D	156.000,00 C	1.791.250,00 D	2.036.000,00 C	369.000,00 C	
8.9.7.1.1.10.02 =Suprim.Fundos/Diárias - Ausência de Comprovação									
		856.000,00 D	856.000,00 C			856.000,00 D	856.000,00 C	0,00	
8.9.7.1.1.10.02.00 =Suprim.Fundos/Diárias - Ausência de Comprovação									
		856.000,00 D	856.000,00 C			856.000,00 D	856.000,00 C	0,00	
8.9.7.1.1.10.03 =Suprim.Fundos/Diárias - A Aprovar									
		929.250,00 D	929.250,00 C	6.000,00 D	6.000,00 C	935.250,00 D	935.250,00 C	0,00	



Ano Base: 2018

Unidade Gestora		020001 Tribunal de Contas do Estado							
Gestão		00001 Gestão Geral							
Mês Referência		Novembro	Fechado Geral	Natureza Informação					
Conta Contábil									
Saldo Exercício Anterior		Movimento Até Mês Anterior		Movimento do Mês		Movimento Acumulado		Saldo Restante	
8.9.7.1.1.10.03.00 =Suprim.Fundos/Diárias - A Aprovar									
		929.250,00 D	929.250,00 C	6.000,00 D	6.000,00 C	935.250,00 D	935.250,00 C		0,00
8.9.7.1.1.10.05 =Suprim.Fundos/Diárias - Aprovado									
		0,00	929.250,00 C	0,00	6.000,00 C	0,00	935.250,00 C		935.250,00 C
8.9.7.1.1.10.05.00 =Suprim.Fundos/Diárias - Aprovado									
		0,00	929.250,00 C	0,00	6.000,00 C	0,00	935.250,00 C		935.250,00 C
8.9.7.3 Responsáveis em Apuração									
		48.386,55 C							48.386,55 C
8.9.7.3.1 Responsáveis em Apuração por Motivo									
		48.386,55 C							48.386,55 C
8.9.7.3.1.01 =Resp. Apuração por Pagamentos Indevidos									
		48.386,55 C							48.386,55 C
8.9.7.3.1.01.00 =Resp. Apuração por Pagamentos Indevidos									
		48.386,55 C							48.386,55 C
8.9.7.3.1.01.00.00 =Resp. Apuração por Pagamentos Indevidos									
		48.386,55 C							48.386,55 C
8.9.8 Controles por Documentos e Credores									
	992.446,49 C	670.857.216,10 D	1.213.636.455,94 C	65.283.667,40 D	118.375.851,04 C	736.140.883,50 D	1.332.012.306,98 C		596.863.869,97 C
8.9.8.1 Controle da Execução por Documento									
	992.446,49 C	670.758.033,92 D	1.156.014.986,18 C	65.283.523,80 D	112.665.173,28 C	736.041.557,72 D	1.268.680.159,46 C		533.631.048,23 C
8.9.8.1.1 Controle por Nota de Lançamento-NL									
	850.300,77 C	439.972.121,78 D	810.188.498,88 C	42.230.765,03 D	78.191.346,19 C	482.202.886,81 D	888.379.845,07 C		407.027.259,03 C
8.9.8.1.1.01 =Valores Liquidados - Bruto									
	430.572,13 C	5.354.768,16 D	219.222.100,50 C	38.038,51 D	20.873.596,17 C	5.392.806,67 D	240.095.696,67 C		235.133.462,13 C
8.9.8.1.1.01.00 =Valores Liquidados - Bruto									
	430.572,13 C	5.354.768,16 D	219.222.100,50 C	38.038,51 D	20.873.596,17 C	5.392.806,67 D	240.095.696,67 C		235.133.462,13 C
8.9.8.1.1.01.00.00 =Valores Liquidados - Bruto									
	430.572,13 C	5.354.768,16 D	219.222.100,50 C	38.038,51 D	20.873.596,17 C	5.392.806,67 D	240.095.696,67 C		235.133.462,13 C

SIREF/SC - Sistema Integrado de Planejamento e Gestão Fiscal
Módulo de Contabilidade

Relatório Emitido em 14/12/2018 às 15:53 por ROSANE BATISTA CAMPOS





Ano Base: 2018

Unidade Gestora	020001 Tribunal de Contas do Estado							
Gestão	00001 Gestão Geral							
Mês Referência	Novembro	Fechado Geral	Natureza Informação					
Conta Contábil								
Saldo Exercício Anterior	Movimento Até Mês Anterior		Movimento do Mês		Movimento Acumulado		Saldo Restante	
8.9.8.1.1.02 =Valores Liquidados a Pagar								
419.728,64 C	219.657.427,76 D	219.755.795,78 C	21.091.568,55 D	20.815.101,55 C	240.748.996,31 D	240.570.897,33 C	241.629,66 C	
8.9.8.1.1.02.00 =Valores Liquidados a Pagar								
419.728,64 C	219.657.427,76 D	219.755.795,78 C	21.091.568,55 D	20.815.101,55 C	240.748.996,31 D	240.570.897,33 C	241.629,66 C	
8.9.8.1.1.02.00.00 =Valores Liquidados a Pagar								
419.728,64 C	219.657.427,76 D	219.755.795,78 C	21.091.568,55 D	20.815.101,55 C	240.748.996,31 D	240.570.897,33 C	241.629,66 C	
8.9.8.1.1.03 =Valores Liquidados Bloqueados pela PP								
	214.377.841,78 D	214.377.841,78 C	21.053.673,64 D	21.053.673,64 C	235.431.515,42 D	235.431.515,42 C	0,00	
8.9.8.1.1.03.00 =Valores Liquidados Bloqueados pela PP								
	214.377.841,78 D	214.377.841,78 C	21.053.673,64 D	21.053.673,64 C	235.431.515,42 D	235.431.515,42 C	0,00	
8.9.8.1.1.03.00.00 =Valores Liquidados Bloqueados pela PP								
	214.377.841,78 D	214.377.841,78 C	21.053.673,64 D	21.053.673,64 C	235.431.515,42 D	235.431.515,42 C	0,00	
8.9.8.1.1.04 =Valores Pagos								
	582.084,08 D	156.250.676,74 C	47.484,33 D	15.401.490,50 C	629.568,41 D	171.652.167,24 C	171.022.598,83 C	
8.9.8.1.1.04.00 =Valores Pagos								
	582.084,08 D	156.250.676,74 C	47.484,33 D	15.401.490,50 C	629.568,41 D	171.652.167,24 C	171.022.598,83 C	
8.9.8.1.1.04.00.00 =Valores Pagos								
	582.084,08 D	156.250.676,74 C	47.484,33 D	15.401.490,50 C	629.568,41 D	171.652.167,24 C	171.022.598,83 C	
8.9.8.1.1.05 =Valores Pagos Estornados								
	0,00	582.084,08 C	0,00	47.484,33 C	0,00	629.568,41 C	629.568,41 C	
8.9.8.1.1.05.00 =Valores Pagos Estornados								
	0,00	582.084,08 C	0,00	47.484,33 C	0,00	629.568,41 C	629.568,41 C	
8.9.8.1.1.05.00.00 =Valores Pagos Estornados								
	0,00	582.084,08 C	0,00	47.484,33 C	0,00	629.568,41 C	629.568,41 C	
8.9.8.1.2 Controle por Retenção - RT								
71.072,86 C	115.083.177,62 D	172.601.465,20 C	11.502.637,22 D	17.213.171,38 C	126.585.814,84 D	189.814.636,58 C	63.299.894,60 C	
8.9.8.1.2.01 =Retenções Efetuadas a Pagar								
71.072,86 C	57.579.179,90 D	57.593.501,60 C	5.751.390,41 D	5.710.677,76 C	63.330.570,31 D	63.304.179,36 C	44.681,91 C	



Ano Base: 2018

Unidade Gestora		020001 Tribunal de Contas do Estado							
Gestão		00001 Gestão Geral							
Mês Referência		Novembro	Fechado Geral						
Conta Contábil				Natureza Informação					
Saldo Exercício Anterior	Movimento Até Mês Anterior		Movimento do Mês		Movimento Acumulado		Saldo Restante		
8.9.8.1.2.01.00 =Retenções Efetuadas a Pagar									
71.072,86 C	57.579.179,90 D	57.593.501,60 C	5.751.390,41 D	5.710.677,76 C	63.330.570,31 D	63.304.179,36 C	44.681,91 C		
8.9.8.1.2.01.00.00 =Retenções Efetuadas a Pagar									
71.072,86 C	57.579.179,90 D	57.593.501,60 C	5.751.390,41 D	5.710.677,76 C	63.330.570,31 D	63.304.179,36 C	44.681,91 C		
8.9.8.1.2.02 =Retenções Comprometidas a Pagar									
	57.503.997,72 D	57.503.997,72 C	5.751.246,81 D	5.751.246,81 C	63.255.244,53 D	63.255.244,53 C	0,00		
8.9.8.1.2.02.00 =Retenções Comprometidas a Pagar									
	57.503.997,72 D	57.503.997,72 C	5.751.246,81 D	5.751.246,81 C	63.255.244,53 D	63.255.244,53 C	0,00		
8.9.8.1.2.02.00.00 =Retenções Comprometidas a Pagar									
	57.503.997,72 D	57.503.997,72 C	5.751.246,81 D	5.751.246,81 C	63.255.244,53 D	63.255.244,53 C	0,00		
8.9.8.1.2.03 =Retenções Pagas	0,00	57.503.965,88 C	0,00	5.751.246,81 C	0,00	63.255.212,69 C	63.255.212,69 C		
8.9.8.1.2.03.00 =Retenções Pagas	0,00	57.503.965,88 C	0,00	5.751.246,81 C	0,00	63.255.212,69 C	63.255.212,69 C		
8.9.8.1.2.03.00.00 =Retenções Pagas	0,00	57.503.965,88 C	0,00	5.751.246,81 C	0,00	63.255.212,69 C	63.255.212,69 C		
8.9.8.1.3 Controle por Guia de Recebimento - GR									
	619.556,90 D	623.556,90 C	47.484,33 D	47.484,33 C	667.041,23 D	671.041,23 C	4.000,00 C		
8.9.8.1.3.01 =Guia de Recebimento Emitida - A Utilizar									
	607.556,90 D	607.556,90 C	47.484,33 D	47.484,33 C	655.041,23 D	655.041,23 C	0,00		
8.9.8.1.3.01.00 =Guia de Recebimento Emitida - A Utilizar									
	607.556,90 D	607.556,90 C	47.484,33 D	47.484,33 C	655.041,23 D	655.041,23 C	0,00		
8.9.8.1.3.01.00.00 =Guia de Recebimento Emitida - A Utilizar									
	607.556,90 D	607.556,90 C	47.484,33 D	47.484,33 C	655.041,23 D	655.041,23 C	0,00		
8.9.8.1.3.02 =Guia de Recebimento - Bloqueada PP									
	12.000,00 D	12.000,00 C			12.000,00 D	12.000,00 C	0,00		
8.9.8.1.3.02.00 =Guia de Recebimento - Bloqueada PP									
	12.000,00 D	12.000,00 C			12.000,00 D	12.000,00 C	0,00		

SIGEF/SC - Sistema Integrado de Planejamento e Gestão Fiscal
Módulo de Contabilidade

Relatório Emitido em 14/12/2018 às 15:53 por ROSANE BATISTA CAMPOS





Ano Base: 2018

Unidade Gestora		020001 Tribunal de Contas do Estado							
Gestão		00001 Gestão Geral							
Mês Referência		Novembro	Fechado Geral						
Conta Contábil									
Saldo Exercício Anterior	Movimento Até Mês Anterior		Movimento do Mês		Movimento Acumulado		Saldo Restante		
8.9.8.1.3.02.00.00 =Guia de Recebimento - Bloqueada PP									
		12.000,00 D	12.000,00 C			12.000,00 D	12.000,00 C		0,00
8.9.8.1.3.03 =Guia de Recebimento - Utilizada									
		0,00	4.000,00 C			0,00	4.000,00 C		4.000,00 C
8.9.8.1.3.03.00 =Guia de Recebimento - Utilizada									
		0,00	4.000,00 C			0,00	4.000,00 C		4.000,00 C
8.9.8.1.3.03.00.00 =Guia de Recebimento - Utilizada									
		0,00	4.000,00 C			0,00	4.000,00 C		4.000,00 C
8.9.8.1.4 Controle de Retenção por Nota de Empenho - NE									
	71.072,86 C	115.083.177,62 D	172.601.465,20 C	11.502.637,22 D	17.213.171,38 C	126.585.814,84 D	189.814.636,58 C		63.299.894,60 C
8.9.8.1.4.01 =Retenções Efetuadas a Pagar									
	71.072,86 C	57.579.179,90 D	57.593.501,60 C	5.751.390,41 D	5.710.677,76 C	63.330.570,31 D	63.304.179,36 C		44.681,91 C
8.9.8.1.4.01.00 =Retenções Efetuadas a Pagar									
	71.072,86 C	57.579.179,90 D	57.593.501,60 C	5.751.390,41 D	5.710.677,76 C	63.330.570,31 D	63.304.179,36 C		44.681,91 C
8.9.8.1.4.01.00.00 =Retenções Efetuadas a Pagar									
	71.072,86 C	57.579.179,90 D	57.593.501,60 C	5.751.390,41 D	5.710.677,76 C	63.330.570,31 D	63.304.179,36 C		44.681,91 C
8.9.8.1.4.02 =Retenções Comprometidas a Pagar									
		57.503.997,72 D	57.503.997,72 C	5.751.246,81 D	5.751.246,81 C	63.255.244,53 D	63.255.244,53 C		0,00
8.9.8.1.4.02.00 =Retenções Comprometidas a Pagar									
		57.503.997,72 D	57.503.997,72 C	5.751.246,81 D	5.751.246,81 C	63.255.244,53 D	63.255.244,53 C		0,00
8.9.8.1.4.02.00.00 =Retenções Comprometidas a Pagar									
		57.503.997,72 D	57.503.997,72 C	5.751.246,81 D	5.751.246,81 C	63.255.244,53 D	63.255.244,53 C		0,00
8.9.8.1.4.03 =Retenções Pagas									
		0,00	57.503.965,88 C	0,00	5.751.246,81 C	0,00	63.255.212,69 C		63.255.212,69 C
8.9.8.1.4.03.00 =Retenções Pagas									
		0,00	57.503.965,88 C	0,00	5.751.246,81 C	0,00	63.255.212,69 C		63.255.212,69 C
8.9.8.1.4.03.00.00 =Retenções Pagas									
		0,00	57.503.965,88 C	0,00	5.751.246,81 C	0,00	63.255.212,69 C		63.255.212,69 C



Ano Base: 2018

Unidade Gestora		020001 Tribunal de Contas do Estado							
Gestão		00001 Gestão Geral							
Mês Referência		Novembro	Fechado Geral	Natureza Informação					
Conta Contábil									
Saldo Exercício Anterior	Movimento Até Mês Anterior		Movimento do Mês		Movimento Acumulado		Saldo Restante		
8.9.8.2 Controle da Execução por Credores									
	99.182,18 D	57.621.469,76 C	143,60 D	5.710.677,76 C	99.325,78 D	63.332.147,52 C	63.232.821,74 C		
8.9.8.2.2 Consignações e Retenções por Credor									
	75.182,18 D	57.593.469,76 C	143,60 D	5.710.677,76 C	75.325,78 D	63.304.147,52 C	63.228.821,74 C		
8.9.8.2.2.01 =Retenção INSS									
	59.981,42 D	1.182.768,60 C	0,00	40.707,59 C	59.981,42 D	1.223.476,19 C	1.163.494,77 C		
8.9.8.2.2.01.00 =Retenção INSS									
	59.981,42 D	1.182.768,60 C	0,00	40.707,59 C	59.981,42 D	1.223.476,19 C	1.163.494,77 C		
8.9.8.2.2.01.00.00 =Retenção INSS									
	59.981,42 D	1.182.768,60 C	0,00	40.707,59 C	59.981,42 D	1.223.476,19 C	1.163.494,77 C		
8.9.8.2.2.02 =Retenção IR - Imposto de Renda									
	0,00	25.547.728,03 C	0,00	2.557.829,88 C	0,00	28.105.557,91 C	28.105.557,91 C		
8.9.8.2.2.02.00 =Retenção IR - Imposto de Renda									
	0,00	25.547.728,03 C	0,00	2.557.829,88 C	0,00	28.105.557,91 C	28.105.557,91 C		
8.9.8.2.2.02.00.00 =Retenção IR - Imposto de Renda									
	0,00	25.547.728,03 C	0,00	2.557.829,88 C	0,00	28.105.557,91 C	28.105.557,91 C		
8.9.8.2.2.07 =Retenção ISS									
	15.200,76 D	259.490,35 C	143,60 D	7.553,65 C	15.344,36 D	267.044,00 C	251.699,64 C		
8.9.8.2.2.07.00 =Retenção ISS									
	15.200,76 D	259.490,35 C	143,60 D	7.553,65 C	15.344,36 D	267.044,00 C	251.699,64 C		
8.9.8.2.2.07.00.00 =Retenção ISS									
	15.200,76 D	259.490,35 C	143,60 D	7.553,65 C	15.344,36 D	267.044,00 C	251.699,64 C		
8.9.8.2.2.09 =Consignatários da Folha - IPREV									
	0,00	15.459.676,82 C	0,00	1.584.299,88 C	0,00	17.043.976,70 C	17.043.976,70 C		
8.9.8.2.2.09.00 =Consignatários da Folha - IPREV									
	0,00	15.459.676,82 C	0,00	1.584.299,88 C	0,00	17.043.976,70 C	17.043.976,70 C		
8.9.8.2.2.09.00.00 =Consignatários da Folha - IPREV									
	0,00	15.459.676,82 C	0,00	1.584.299,88 C	0,00	17.043.976,70 C	17.043.976,70 C		





Ano Base: 2018

Unidade Gestora	020001 Tribunal de Contas do Estado						
Gestão	00001 Gestão Geral						
Mês Referência	Novembro	Fechado Geral	Natureza Informação				
Conta Contábil							
Saldo Exercício Anterior	Movimento Até Mês Anterior		Movimento do Mês		Movimento Acumulado		Saldo Restante
8.9.8.2.2.11 =Consignatários da Folha - Pensão Alimentícia	0,00	1.703.435,05 C	0,00	171.500,44 C	0,00	1.874.935,49 C	1.874.935,49 C
8.9.8.2.2.11.00 =Consignatários da Folha - Pensão Alimentícia	0,00	1.703.435,05 C	0,00	171.500,44 C	0,00	1.874.935,49 C	1.874.935,49 C
8.9.8.2.2.11.00.00 =Consignatários da Folha - Pensão Alimentícia	0,00	1.703.435,05 C	0,00	171.500,44 C	0,00	1.874.935,49 C	1.874.935,49 C
8.9.8.2.2.12 =Consignatários da Folha - Planos de Previdência e Assist. Médica	0,00	7.602,60 C	0,00	804,82 C	0,00	8.407,42 C	8.407,42 C
8.9.8.2.2.12.00 =Consignatários da Folha - Planos de Previdência e Assist. Médica	0,00	7.602,60 C	0,00	804,82 C	0,00	8.407,42 C	8.407,42 C
8.9.8.2.2.12.00.00 =Consignatários da Folha - Planos de Previdência e Assist. Médica	0,00	7.602,60 C	0,00	804,82 C	0,00	8.407,42 C	8.407,42 C
8.9.8.2.2.13 =Consignatários da Folha - Entidades Representativas de Classe	0,00	610,00 C	0,00	61,00 C	0,00	671,00 C	671,00 C
8.9.8.2.2.13.00 =Consignatários da Folha - Entidades Representativas de Classe	0,00	610,00 C	0,00	61,00 C	0,00	671,00 C	671,00 C
8.9.8.2.2.13.00.00 =Consignatários da Folha - Entidades Representativas de Classe	0,00	610,00 C	0,00	61,00 C	0,00	671,00 C	671,00 C
8.9.8.2.2.14 =Consignatários da Folha - Planos de Seguros	0,00	135.120,95 C	0,00	13.097,94 C	0,00	148.218,89 C	148.218,89 C
8.9.8.2.2.14.00 =Consignatários da Folha - Planos de Seguros	0,00	135.120,95 C	0,00	13.097,94 C	0,00	148.218,89 C	148.218,89 C
8.9.8.2.2.14.00.00 =Consignatários da Folha - Planos de Seguros	0,00	135.120,95 C	0,00	13.097,94 C	0,00	148.218,89 C	148.218,89 C
8.9.8.2.2.15 =Consignatários da Folha - Empréstimos e Financiamentos	0,00	5.433.843,64 C	0,00	553.062,05 C	0,00	5.986.905,69 C	5.986.905,69 C
8.9.8.2.2.15.00 =Consignatários da Folha - Empréstimos e Financiamentos	0,00	5.433.843,64 C	0,00	553.062,05 C	0,00	5.986.905,69 C	5.986.905,69 C



Ano Base: 2018

Unidade Gestora		020001 Tribunal de Contas do Estado							
Gestão		00001 Gestão Geral							
Mês Referência		Novembro		Fechado Geral		Natureza Informação			
Conta Contábil									
Saldo Exercício Anterior		Movimento Até Mês Anterior		Movimento do Mês		Movimento Acumulado		Saldo Restante	
8.9.8.2.2.15.00.00 =Consignatários da Folha - Empréstimos e Financiamentos									
		0,00	5.433.843,64 C	0,00	553.062,05 C	0,00	5.986.905,69 C	5.986.905,69 C	
8.9.8.2.2.16 =Consignatários da Folha - Associações									
		0,00	6.974.066,45 C	0,00	692.306,78 C	0,00	7.666.373,23 C	7.666.373,23 C	
8.9.8.2.2.16.00 =Consignatários da Folha - Associações									
		0,00	6.974.066,45 C	0,00	692.306,78 C	0,00	7.666.373,23 C	7.666.373,23 C	
8.9.8.2.2.16.00.00 =Consignatários da Folha - Associações									
		0,00	6.974.066,45 C	0,00	692.306,78 C	0,00	7.666.373,23 C	7.666.373,23 C	
8.9.8.2.2.18 =Consignatários da Folha - Sindicatos									
		0,00	80.740,90 C	0,00	8.006,16 C	0,00	88.747,06 C	88.747,06 C	
8.9.8.2.2.18.00 =Consignatários da Folha - Sindicatos									
		0,00	80.740,90 C	0,00	8.006,16 C	0,00	88.747,06 C	88.747,06 C	
8.9.8.2.2.18.00.00 =Consignatários da Folha - Sindicatos									
		0,00	80.740,90 C	0,00	8.006,16 C	0,00	88.747,06 C	88.747,06 C	
8.9.8.2.2.26 =Retenção Plano de Saúde									
		0,00	808.386,37 C	0,00	81.447,57 C	0,00	889.833,94 C	889.833,94 C	
8.9.8.2.2.26.00 =Retenção Plano de Saúde									
		0,00	808.386,37 C	0,00	81.447,57 C	0,00	889.833,94 C	889.833,94 C	
8.9.8.2.2.26.00.00 =Retenção Plano de Saúde									
		0,00	808.386,37 C	0,00	81.447,57 C	0,00	889.833,94 C	889.833,94 C	
8.9.8.2.3 PP Extra Orçamentária									
		24.000,00 D	28.000,00 C			24.000,00 D	28.000,00 C	4.000,00 C	
8.9.8.2.3.01 =Controle de Credor da PP Extra-Orçamentária - A Utilizar									
		12.000,00 D	12.000,00 C			12.000,00 D	12.000,00 C	0,00	
8.9.8.2.3.01.00 =Controle de Credor da PP Extra-Orçamentária - A Utilizar									
		12.000,00 D	12.000,00 C			12.000,00 D	12.000,00 C	0,00	
8.9.8.2.3.01.00.00 =Controle de Credor da PP Extra-Orçamentária - A Utilizar									
		12.000,00 D	12.000,00 C			12.000,00 D	12.000,00 C	0,00	





Ano Base: 2018

Unidade Gestora		020001 Tribunal de Contas do Estado							
Gestão		00001 Gestão Geral							
Mês Referência		Novembro	Fechado Geral						
Conta Contábil									
Saldo Exercício Anterior	Movimento Até Mês Anterior		Movimento do Mês		Movimento Acumulado		Saldo Restante		
8.9.8.2.3.02 =Controle de Credor da PP Extra-Orçamentária - Bloqueada PP		12.000,00 D	12.000,00 C			12.000,00 D	12.000,00 C	0,00	
8.9.8.2.3.02.00 =Controle de Credor da PP Extra-Orçamentária - Bloqueada PP		12.000,00 D	12.000,00 C			12.000,00 D	12.000,00 C	0,00	
8.9.8.2.3.02.00.00 =Controle de Credor da PP Extra-Orçamentária - Bloqueada PP		12.000,00 D	12.000,00 C			12.000,00 D	12.000,00 C	0,00	
8.9.8.2.3.03 =Controle de Credor da PP Extra-Orçamentária - Utilizada		0,00	4.000,00 C			0,00	4.000,00 C	4.000,00 C	
8.9.8.2.3.03.00 =Controle de Credor da PP Extra-Orçamentária - Utilizada		0,00	4.000,00 C			0,00	4.000,00 C	4.000,00 C	
8.9.8.2.3.03.00.00 =Controle de Credor da PP Extra-Orçamentária - Utilizada		0,00	4.000,00 C			0,00	4.000,00 C	4.000,00 C	
8.9.9 Outros Controles Diversos									
2.243.443,07 C	439.844,14 D	776.764,23 C		0,00	75.299,85 C	439.844,14 D	852.064,08 C	2.655.663,01 C	
8.9.9.6 Outros Controles da Dívida									
439.844,14 C	439.844,14 D	659.766,21 C				439.844,14 D	659.766,21 C	659.766,21 C	
8.9.9.6.1 Outros Controles da Dívida									
439.844,14 C	439.844,14 D	659.766,21 C				439.844,14 D	659.766,21 C	659.766,21 C	
8.9.9.6.1.01 =Outros Controles da Dívida - Em Execução									
219.922,07 C	219.922,07 D	219.922,07 C				219.922,07 D	219.922,07 C	219.922,07 C	
8.9.9.6.1.01.00 =Outros Controles da Dívida - Em Execução									
219.922,07 C	219.922,07 D	219.922,07 C				219.922,07 D	219.922,07 C	219.922,07 C	
8.9.9.6.1.01.00.00 =Outros Controles da Dívida - Em Execução									
219.922,07 C	219.922,07 D	219.922,07 C				219.922,07 D	219.922,07 C	219.922,07 C	
8.9.9.6.1.07 =Outros Controles da Dívida - Longo Prazo									
219.922,07 C	219.922,07 D	219.922,07 C				219.922,07 D	219.922,07 C	219.922,07 C	
8.9.9.6.1.07.00 =Outros Controles da Dívida - Longo Prazo									
219.922,07 C	219.922,07 D	219.922,07 C				219.922,07 D	219.922,07 C	219.922,07 C	



Ano Base: 2018

Unidade Gestora		020001 Tribunal de Contas do Estado							
Gestão		00001 Gestão Geral							
Mês Referência		Novembro		Fechado Geral		Natureza		Informação	
Conta Contábil									
Saldo Exercício Anterior	Movimento Até Mês Anterior		Movimento do Mês		Movimento Acumulado		Saldo Restante		
8.9.9.6.1.07.00.00 =Outros Controles da Dívida - Longo Prazo									
219.922,07 C	219.922,07 D	219.922,07 C			219.922,07 D	219.922,07 C	219.922,07 C		
8.9.9.6.1.08 Outros Controles da Dívida - Adesão Novos Parcelamentos no Exercício									
	0,00	219.922,07 C			0,00	219.922,07 C	219.922,07 C		
8.9.9.6.1.08.04 =Outros Parcelamentos									
	0,00	219.922,07 C			0,00	219.922,07 C	219.922,07 C		
8.9.9.6.1.08.04.00 =Outros Parcelamentos									
	0,00	219.922,07 C			0,00	219.922,07 C	219.922,07 C		
8.9.9.7 Controles de Precatórios - Requisição de Pagamento									
1.803.598,93 C	0,00	116.998,02 C	0,00	75.299,85 C	0,00	192.297,87 C	1.995.896,80 C		
8.9.9.7.1 Controles de Precatórios de Pessoal									
1.768.248,46 C	0,00	114.669,31 C	0,00	74.974,26 C	0,00	189.643,57 C	1.957.892,03 C		
8.9.9.7.1.01 =Controles de Precatórios de Pessoal									
1.768.248,46 C	0,00	114.669,31 C	0,00	74.974,26 C	0,00	189.643,57 C	1.957.892,03 C		
8.9.9.7.1.01.00 =Controles de Precatórios de Pessoal									
1.768.248,46 C	0,00	114.669,31 C	0,00	74.974,26 C	0,00	189.643,57 C	1.957.892,03 C		
8.9.9.7.1.01.00.00 =Controles de Precatórios de Pessoal									
1.768.248,46 C	0,00	114.669,31 C	0,00	74.974,26 C	0,00	189.643,57 C	1.957.892,03 C		
8.9.9.7.3 Controle de Precatórios - Requisições de Pagamento - Fornecedores									
35.350,47 C	0,00	2.328,71 C	0,00	325,59 C	0,00	2.654,30 C	38.004,77 C		
8.9.9.7.3.01 =Controles de Precatórios de Fornecedores Nacionais									
35.350,47 C	0,00	2.328,71 C	0,00	325,59 C	0,00	2.654,30 C	38.004,77 C		
8.9.9.7.3.01.00 =Controles de Precatórios de Fornecedores Nacionais									
35.350,47 C	0,00	2.328,71 C	0,00	325,59 C	0,00	2.654,30 C	38.004,77 C		
8.9.9.7.3.01.00.00 =Controles de Precatórios de Fornecedores Nacionais									
35.350,47 C	0,00	2.328,71 C	0,00	325,59 C	0,00	2.654,30 C	38.004,77 C		



José Roberto Queiroz
Diretor DAF

Thais Schmitz Serpa
Contadora
CRC SC 028037/O-1



Ano Base: 2018

Unidade Gestora 020001 Tribunal de Contas do Estado
 Gestão 00001 Gestão Geral
 Mês Referência Novembro
 Apresentar UG Administrativa Não

Subação	Subelemento	Fonte Recurso	Nota Empenho	Documento	Credor	Valor
						Total Geral 286.311,57
1858	33909301	0.1.00.000000	2018NE000059	2018NL003322	ADIRCELIO DE MORAES FERREIRA JUNIOR	220,00
						Total Credor 220,00
1858	33903021	0.1.00.000000	2018NE001344	2018NL003304	ATACADO LITORAL CATARINENSE LTDA	132,00
						Total Credor 132,00
1858	33909301	0.1.00.000000	2018NE000061	2018NL003314	CLARISSA SILVESTRE VIEIRA SAVI	220,00
						Total Credor 220,00
1858	33903901	0.1.00.000000	2018NE000064	2018NL003331	CLARO S.A.	879,29
						Total Credor 879,29
1858	33909301	0.1.00.000000	2018NE000062	2018NL003324	CLEBER MUNIZ GAVI	220,00
						Total Credor 220,00
1858	33903007	0.1.00.000000	2018NE000009	2018NL003346	DISTRIBUIDORA DE AGUA MINERAL CAMBIRELA EIRELI - EPP	451,98
						Total Credor 451,98
1858	33909301	0.1.00.000000	2018NE000063	2018NL003311	EDSON BIAZUSSI	220,00
						Total Credor 220,00
1858	33909301	0.1.00.000000	2018NE000065	2018NL003312	HERNEUS JOAO DE NADAL	220,00
						Total Credor 220,00
1858	33904718	0.1.00.000000	2018NE001337	2018NL003240	INSTITUTO NACIONAL DO SEGURO SOCIAL	1.162,00
11134	31901333	0.1.00.000000	2018NE001387	2018NL003241	INSTITUTO NACIONAL DO SEGURO SOCIAL	212.458,72
1858	33903928	0.1.00.000000	2018NE000206	2018RT000869	INSTITUTO NACIONAL DO SEGURO SOCIAL	10,06
1869	33903613	0.1.00.000000	2018NE001122	2018RT000960	INSTITUTO NACIONAL DO SEGURO SOCIAL	621,03
11134	31901110	0.1.00.000000	2018NE001350	2018RT000985	INSTITUTO NACIONAL DO SEGURO SOCIAL	36.640,77
						Total Credor 250.892,58
1882	33903905	0.1.00.000000	2018NE000058	2018NL003330	IPM SISTEMAS LTDA	2.437,01
						Total Credor 2.437,01
1858	33903916	0.1.00.000000	2018NE001296	2018NL003355	J N IMPERMEABILIZACAO LTDA	7.741,21
						Total Credor 7.741,21
1869	33903941	0.1.00.000000	2018NE000217	2018NL003347	JEFFERSON FELIPPO JANKOSKI EIRELI	636,30





Ano Base: 2018

Unidade Gestora 020001 Tribunal de Contas do Estado
Gestão 00001 Gestão Geral
Mês Referência Novembro
Apresentar UG Administrativa Não

Subação	Subelemento	Fonte Recurso	Nota Empenho	Documento	Credor	Valor
1869	33903941	0.1.00.000000	2018NE000217	2018NL003348	JEFFERSON FELIPPO JANKOSKI EIRELI	318,15
1869	33903941	0.1.00.000000	2018NE000217	2018NL003349	JEFFERSON FELIPPO JANKOSKI EIRELI	424,20
1869	33903941	0.1.00.000000	2018NE000217	2018NL003350	JEFFERSON FELIPPO JANKOSKI EIRELI	424,20
1869	33903941	0.1.00.000000	2018NE000217	2018NL003351	JEFFERSON FELIPPO JANKOSKI EIRELI	636,30
Total Credor						2.439,15
1858	33909301	0.1.00.000000	2018NE001120	2018NL003319	JOSE CLAUDIO GALLOTTI PRISCO PARAISO	220,00
Total Credor						220,00
1858	33909301	0.1.00.000000	2018NE000992	2018NL003313	JULIANA FRANCISCONI CARDOSO	220,00
Total Credor						220,00
1858	33909301	0.1.00.000000	2018NE000066	2018NL003320	LUIZ CARLOS GUIOTTO	220,00
Total Credor						220,00
1858	33909301	0.1.00.000000	2018NE000067	2018NL003321	LUIZ EDUARDO CHEREM	220,00
Total Credor						220,00
1858	33903007	0.1.00.000000	2018NE000007	2018NL003145	MOMM COMERCIO DE PRODUTOS ALIMENTICIOS LTDA	1.422,00
1858	33903007	0.1.00.000000	2018NE000007	2018NL003261	MOMM COMERCIO DE PRODUTOS ALIMENTICIOS LTDA	2.238,00
Total Credor						3.660,00
1858	33909301	0.1.00.000000	2018NE000068	2018NL003315	MONIQUE PORTELLA WILDI HOSTERNO	220,00
Total Credor						220,00
1858	33903905	0.1.00.000000	2018NE000037	2018RT000944	MUNICIPIO DE FLORIANOPOLIS	77,89
1858	33903949	0.1.00.000000	2018NE000398	2018RT000945	MUNICIPIO DE FLORIANOPOLIS	267,00
1858	33903915	0.1.00.000000	2018NE000165	2018RT000947	MUNICIPIO DE FLORIANOPOLIS	98,90
1858	33903917	0.1.00.000000	2018NE000694	2018RT000948	MUNICIPIO DE FLORIANOPOLIS	75,20
1858	33903917	0.1.00.000000	2018NE000030	2018RT000949	MUNICIPIO DE FLORIANOPOLIS	21,37
1858	33903999	0.1.00.000000	2018NE000026	2018RT000950	MUNICIPIO DE FLORIANOPOLIS	95,10
1858	33903905	0.1.00.000000	2018NE000013	2018RT000951	MUNICIPIO DE FLORIANOPOLIS	160,99
1858	33903905	0.1.00.000000	2018NE000013	2018RT000952	MUNICIPIO DE FLORIANOPOLIS	80,92
1858	33903963	0.1.00.000000	2018NE001307	2018RT000953	MUNICIPIO DE FLORIANOPOLIS	2,50
1858	33903919	0.1.00.000000	2018NE001284	2018RT000959	MUNICIPIO DE FLORIANOPOLIS	61,61



Ano Base: 2018

Unidade Gestora 020001 Tribunal de Contas do Estado

Gestão 00001 Gestão Geral

Mês Referência Novembro

Apresentar UG Administrativa Não

Subação	Subelemento	Fonte Recurso	Nota Empenho	Documento	Credor	Valor
1858	33903963	0.1.00.000000	2018NE001306	2018RT000962	MUNICIPIO DE FLORIANOPOLIS	2,10
1858	33903917	0.1.00.000000	2018NE000025	2018RT000963	MUNICIPIO DE FLORIANOPOLIS	133,79
1858	33903905	0.1.00.000000	2018NE001018	2018RT000964	MUNICIPIO DE FLORIANOPOLIS	145,00
1882	33904011	0.1.00.000000	2018NE000756	2018RT000965	MUNICIPIO DE FLORIANOPOLIS	44,75
1882	33904032	0.1.00.000000	2018NE000087	2018RT000967	MUNICIPIO DE FLORIANOPOLIS	160,00
1882	33904032	0.1.00.000000	2018NE000087	2018RT000968	MUNICIPIO DE FLORIANOPOLIS	122,12
1882	33904032	0.1.00.000000	2018NE000087	2018RT000969	MUNICIPIO DE FLORIANOPOLIS	8,73
1882	33904032	0.1.00.000000	2018NE000087	2018RT000970	MUNICIPIO DE FLORIANOPOLIS	58,92
1882	33904011	0.1.00.000000	2018NE000756	2018RT000974	MUNICIPIO DE FLORIANOPOLIS	44,75
1858	33903917	0.1.00.000000	2018NE000024	2018RT000975	MUNICIPIO DE FLORIANOPOLIS	755,48
1858	33903917	0.1.00.000000	2018NE000038	2018RT000976	MUNICIPIO DE FLORIANOPOLIS	691,11
1858	33903905	0.1.00.000000	2018NE000033	2018RT000977	MUNICIPIO DE FLORIANOPOLIS	117,50
1858	33903917	0.1.00.000000	2018NE000023	2018RT000978	MUNICIPIO DE FLORIANOPOLIS	67,50
1858	33903917	0.1.00.000000	2018NE000049	2018RT000979	MUNICIPIO DE FLORIANOPOLIS	70,00
1858	33903959	0.1.00.000000	2018NE000029	2018RT000980	MUNICIPIO DE FLORIANOPOLIS	1.352,46
1858	33903928	0.1.00.000000	2018NE000206	2018RT000981	MUNICIPIO DE FLORIANOPOLIS	2,32
1882	33904008	0.1.00.000000	2018NE000088	2018RT000984	MUNICIPIO DE FLORIANOPOLIS	17,36
1869	33903931	0.1.00.000000	2018NE001059	2018RT001014	MUNICIPIO DE FLORIANOPOLIS	115,71
1858	33903924	0.1.00.000000	2018NE001384	2018RT001015	MUNICIPIO DE FLORIANOPOLIS	4,50
1858	33903917	0.1.00.000000	2018NE001338	2018RT001017	MUNICIPIO DE FLORIANOPOLIS	22,00
1858	33903799	0.1.00.000000	2018NE000399	2018RT001020	MUNICIPIO DE FLORIANOPOLIS	869,68
1882	33904008	0.1.00.000000	2018NE000086	2018RT001022	MUNICIPIO DE FLORIANOPOLIS	70,00
1882	33904008	0.1.00.000000	2018NE000090	2018RT001023	MUNICIPIO DE FLORIANOPOLIS	1.099,34
1858	33903901	0.1.00.000000	2018NE000341	2018RT001026	MUNICIPIO DE FLORIANOPOLIS	10,00
1858	33903901	0.1.00.000000	2018NE000341	2018RT001027	MUNICIPIO DE FLORIANOPOLIS	141,50
1882	33903905	0.1.00.000000	2018NE000058	2018RT001029	MUNICIPIO DE FLORIANOPOLIS	49,74
1858	33903917	0.1.00.000000	2018NE000025	2018RT001032	MUNICIPIO DE FLORIANOPOLIS	133,42





Ano Base: 2018

Unidade Gestora 020001 Tribunal de Contas do Estado
Gestão 00001 Gestão Geral
Mês Referência Novembro
Apresentar UG Administrativa Não

Subação	Subelemento	Fonte Recurso	Nota Empenho	Documento	Credor	Valor
1858	33903916	0.1.00.000000	2018NE001296	2018RT001033	MUNICIPIO DE FLORIANOPOLIS	158,79
					Total Credor	7.410,05
1858	33909301	0.1.00.000000	2018NE000740	2018NL003318	OSVALDO FARIA DE OLIVEIRA	220,00
					Total Credor	220,00
1858	33909301	0.1.00.000000	2018NE000069	2018NL003317	PAULO CESAR SALUM	220,00
					Total Credor	220,00
11135	44905230	0.1.00.000000	2018NE001392	2018NL003340	PWM SISTEMAS DE ENERGIA E INFORMATICA LTDA	1.365,00
					Total Credor	1.365,00
1858	33909301	0.1.00.000000	2018NE000070	2018NL003316	RAUL FERNANDO FERNANDES TEIXEIRA	220,00
					Total Credor	220,00
1858	33903917	0.1.00.000000	2018NE000025	2018NL003343	RELOBYTE SOLUCOES DE PONTO E ACESSO LTDA	3.532,10
					Total Credor	3.532,10
1858	33903021	0.1.00.000000	2018NE000968	2018NL003085	SCHMIDT INDUSTRIA, COMERCIO, IMPORTACAO E EXPORTACAO LTDA	739,20
					Total Credor	739,20
1882	33904057	0.1.00.000000	2018NE000093	2018NL003152	SERVICO FEDERAL DE PROCESSAMENTO DE DADOS (SERPRO)	500,00
1882	33904057	0.1.00.000000	2018NE000092	2018NL003353	SERVICO FEDERAL DE PROCESSAMENTO DE DADOS (SERPRO)	1.052,00
					Total Credor	1.552,00
1858	33909301	0.1.00.000000	2018NE000072	2018NL003323	WILSON ROGERIO WAN DALL	220,00
					Total Credor	220,00

José Roberto Queiroz
Diretor DAF

Thais Schmitz Serpa
Contadora
CRC SC/028037/O-1



Ano Base: 2018

Unidade Gestora 020001 Tribunal de Contas do Estado

Gestão 00001 Gestão Geral

Mês Referência Novembro

Apresentar UG Administrativa Não

Subação	Subelemento	Fonte Recurso	Nota Empenho	Data Lançamento	T	Credor	Valor	Total Credor
							Total Geral	8.402.112,52
1869	33903931	0.100	2018NE001208	15/10/2018	1	ASSOCIACAO CATARINENSE DE ENGENHEIROS	1.200,00	1.200,00
1858	33903905	0.100	2018NE000916	08/08/2018	1	CHEREM ENGENHARIA LTDA	2.980,00	2.980,00
1858	33903901	0.100	2018NE000667	04/06/2018	1	EDITORA NOTICIAS DO DIA LTDA	4.440,00	4.440,00
1858	33903916	0.100	2018NE001417	28/11/2018	1	EVA DE MENEZES PIRES 46414924091	1.240,00	1.240,00
11135	44905212	0.100	2018NE001405	23/11/2018	1	FABIANA MOREIRA FLORENCIO	3.400,00	3.400,00
1858	33909239	0.100	2018NE000804	12/07/2018	1	INSTITUTO BRASILEIRO DE DIREITO PROCESSUAL	950,00	950,00
11135	44905244	0.100	2018NE000885	24/07/2018	1	LEANDRO MELO SANTOS 25688230894	7.100,00	7.100,00
1858	33903920	0.100	2018NE001420	29/11/2018	1	PRISCILA FERREIRA DE SOUZA COMERCIO	258,00	258,00
1858	33903044	0.100	2018NE001282	26/10/2018	1	VISUAL SIGNS SINALIZACAO INSTANTANEA LTDA - ME	13.058,00	13.058,00
Total de Empenhos Ordinários								34.626,00
							Total Geral	8.402.112,52
1882	33903503	0.100	2018NE001153	03/10/2018	3	3L TECNOLOGIA LTDA.	236.676,00	
1882	33904008	0.100	2018NE001154	03/10/2018	3	3L TECNOLOGIA LTDA.	73.320,00	
1882	44904094	0.100	2018NE001152	03/10/2018	3	3L TECNOLOGIA LTDA.	250.004,00	560.000,00
1858	33903912	0.100	2018NE000036	02/01/2018	3	ALMAQ EQUIPAMENTOS PARA ESCRITORIO LIMITADA	12.639,00	





Ano Base: 2018

Unidade Gestora 020001 Tribunal de Contas do Estado

Gestão 00001 Gestão Geral

Mês Referência Novembro

Apresentar UG Administrativa Não

Subação	Subelemento	Fonte Recurso	Nota Empenho	Data Lançamento	T Credor	Valor	Total Credor
1858	33903983	0.100	2018NE000027	02/01/2018	3 ALMAQ EQUIPAMENTOS PARA ESCRITORIO LIMITADA	109.776,54	
							122.415,54
1858	33903035	0.100	2018NE001330	07/11/2018	3 AMC - ACESSORIOS MAQUINAS E CONSTRUCAO LTDA	1.274,76	
11135	44905204	0.100	2018NE001322	07/11/2018	3 AMC - ACESSORIOS MAQUINAS E CONSTRUCAO LTDA	4.766,11	
11135	44905208	0.100	2018NE001316	07/11/2018	3 AMC - ACESSORIOS MAQUINAS E CONSTRUCAO LTDA	35.959,13	
11135	44905230	0.100	2018NE001314	07/11/2018	3 AMC - ACESSORIOS MAQUINAS E CONSTRUCAO LTDA	21.546,00	
							63.546,00
1869	33909301	0.100	2018NE000051	02/01/2018	3 ANA SOPHIA BESEN HILLESHEIM	8.729,10	
							8.729,10
1858	33903917	0.100	2018NE000024	02/01/2018	3 ARFLEX COMERCIO E SERVICO DE CLIMATIZACAO EIRELI	30.710,70	
1858	33903917	0.100	2018NE000038	02/01/2018	3 ARFLEX COMERCIO E SERVICO DE CLIMATIZACAO EIRELI	28.093,94	
1858	33903917	0.100	2018NE000260	21/02/2018	3 ARFLEX COMERCIO E SERVICO DE CLIMATIZACAO EIRELI	3.948,95	
1858	33909239	0.100	2018NE000358	16/03/2018	3 ARFLEX COMERCIO E SERVICO DE CLIMATIZACAO EIRELI	28.775,34	
							91.528,93
1858	33903949	0.100	2018NE001198	15/10/2018	3 ASSOCIACAO CATARINENSE DEEMISSORAS DE RADIO E TELEVISAO	27.450,00	
							27.450,00
1858	33903981	0.100	2018NE000080	02/01/2018	3 BANCO DO BRASIL SA	1.793,78	
1882	33904011	0.100	2018NE000089	17/01/2018	3 BANCO DO BRASIL SA	1.611,09	
							3.404,87
11135	44905242	0.100	2018NE000179	06/02/2018	3 BLUNAC DISTRIBUIDORA EIRELI	150,00	
							150,00
1882	33904008	0.100	2018NE000088	17/01/2018	3 BRY TECNOLOGIA S.A	1.735,62	
							1.735,62



Ano Base: 2018

Unidade Gestora 020001 Tribunal de Contas do Estado

Gestão 00001 Gestão Geral

Mês Referência Novembro

Apresentar UG Administrativa Não

Subação	Subelemento	Fonte Recurso	Nota Empenho	Data Lançamento	T	Credor	Valor	Total Credor
1858	33903943	0.100	2018NE000050	02/01/2018	3	CELESC DISTRIBUICAO S.A	192.665,63	192.665,63
1882	33904032	0.100	2018NE000087	17/01/2018	3	CENTRO DE INFORMATICA E AUTOMACAO DO ESTADO DE SC S/A	33.697,77	33.697,77
1858	33903901	0.100	2018NE000064	02/01/2018	3	CLARO S.A.	796,94	48.840,47
1858	33903958	0.100	2018NE000074	02/01/2018	3	CLARO S.A.	300,00	48.840,47
1882	33904097	0.100	2018NE000096	17/01/2018	3	CLARO S.A.	47.743,53	48.840,47
1858	33903949	0.100	2018NE000398	21/03/2018	3	CLEMIR SCHMITT	17.800,00	19.188,23
1858	33909301	0.100	2018NE001401	22/11/2018	3	CLEMIR SCHMITT	1.388,23	19.188,23
1858	33903944	0.100	2018NE000010	02/01/2018	3	COMPANHIA CATARINENSE DE AGUAS E SANEAMENTO CASAN	26.288,92	26.288,92
1843	44903916	0.100	2018NE000760	26/06/2018	3	CONSTRUTORA DE ANGELO EIRELI	58.051,48	88.931,41
11135	44905242	0.100	2018NE000759	26/06/2018	3	CONSTRUTORA DE ANGELO EIRELI	30.879,93	88.931,41
1858	33903917	0.100	2018NE000311	28/02/2018	3	CORINGA COM.E REPRES. DE EQUI.ELETR.DE SEGURANCA LTDA	71.309,80	81.323,10
1858	33903925	0.100	2018NE000310	28/02/2018	3	CORINGA COM.E REPRES. DE EQUI.ELETR.DE SEGURANCA LTDA	9.913,30	81.323,10
11135	44905283	0.100	2018NE000312	28/02/2018	3	CORINGA COM.E REPRES. DE EQUI.ELETR.DE SEGURANCA LTDA	100,00	81.323,10
1858	33903007	0.100	2018NE000002	02/01/2018	3	COSTA ESMERALDA DISTRIBUIDORA LTDA - EPP	4.770,00	4.770,00
1858	33903905	0.100	2018NE000033	02/01/2018	3	CULTURA SONORA LTDA	22.125,00	22.125,00

SISGEF/SC - Sistema Integrado de Planejamento e Gestão Fiscal
Módulo de Contabilidade

Relatório Emitido em 14/12/2018 às 15:52 por ROSANE BATISTA CAMPOS





Ano Base: 2018

Unidade Gestora 020001 Tribunal de Contas do Estado
Gestão 00001 Gestão Geral
Mês Referência Novembro
Apresentar UG Administrativa Não

Subação	Subelemento	Fonte Recurso	Nota Empenho	Data Lançamento	T Credor	Valor	Total Credor
11134	31919601	0.100	2018NE000020	02/01/2018	3 DEPARTAMENTO ESTADUAL DE INFRA-ESTRUTURA - DEINFRA	18.497,11	
							18.497,11
1858	33903901	0.100	2018NE000341	07/03/2018	3 DIGISEC - CERTIFICACAO DIGITAL EIRELI - ME	13.800,00	
							13.800,00
1858	33903007	0.100	2018NE000009	02/01/2018	3 DISTRIBUIDORA DE AGUA MINERAL CAMBIRELA EIRELI - EPP	12.371,13	
							12.371,13
11135	44905208	0.100	2018NE001321	07/11/2018	3 EDIEL GARCIA RIBEIRO	2.666,00	
							2.666,00
1858	33903917	0.100	2018NE000023	02/01/2018	3 ELEVACON ELEVADORES CONSERVACAO E MANUTENCAO LTDA	2.700,00	
1858	33909239	0.100	2018NE000423	26/03/2018	3 ELEVACON ELEVADORES CONSERVACAO E MANUTENCAO LTDA	2.700,00	
							5.400,00
1858	33903947	0.100	2018NE000039	02/01/2018	3 EMPRESA BRASILEIRA DE CORREIOS E TELEGRAFOS	47.106,09	
							47.106,09
11135	44905218	0.100	2018NE001003	24/08/2018	3 EUNICE MARIA GONCALVES DE OLIVEIRA	29,40	
11135	44905218	0.100	2018NE001005	24/08/2018	3 EUNICE MARIA GONCALVES DE OLIVEIRA	295,20	
							324,60
11134	31919601	0.100	2018NE000017	02/01/2018	3 FUNDACAO CATARINENSE DE CULTURA	36.109,04	
							36.109,04
1869	33913948	0.100	2018NE000003	02/01/2018	3 FUNDACAO UNIVERSIDADE DO ESTADO DE SC UDESC	26.036,00	
							26.036,00
11134	33911325	0.100	2018NE000052	02/01/2018	3 FUNDO DO PLANO DE SAUDE DOS SERVIDORES PUBLICOS ESTADUAIS DE SANTA CATARINA	20.801,10	
							20.801,10
11134	31919601	0.100	2018NE000011	02/01/2018	3 FUNDO ESTADUAL DE SAUDE	72.827,81	



Ano Base: 2018

Unidade Gestora 020001 Tribunal de Contas do Estado
 Gestão 00001 Gestão Geral
 Mês Referência Novembro
 Apresentar UG Administrativa Não

Subação	Subelemento	Fonte Recurso	Nota Empenho	Data Lançamento	T	Credor	Valor	Total Credor
								72.827,81
11134	31919601	0.100	2018NE000361	19/03/2018	3	FUNDO PARA MELHORIA DA SEGURANCA PUBLICA	55.897,74	55.897,74
1858	33903959	0.100	2018NE000031	02/01/2018	3	G.B.C PRODUCAO E LOCACAO LTDA	63.563,66	
1858	33909239	0.100	2018NE000363	19/03/2018	3	G.B.C PRODUCAO E LOCACAO LTDA	27.076,82	
1858	33909239	0.100	2018NE000467	13/04/2018	3	G.B.C PRODUCAO E LOCACAO LTDA	22.441,03	
								113.081,51
1858	33903503	0.100	2018NE000045	02/01/2018	3	G4F SOLUCOES CORPORATIVAS LTDA	5.500,00	5.500,00
1858	33903905	0.100	2018NE000037	02/01/2018	3	GIOVANE CASCAES PACHECO	29.875,00	29.875,00
1882	33909235	0.100	2018NE000803	12/07/2018	3	GISELE CHEMBERGE - ME	7.780,00	7.780,00
1858	33903917	0.100	2018NE000030	02/01/2018	3	HOFFMANN & GUTHIA COMERCIO DE EQUIPAMENTOS DE REFRIGERACAO LTDA	99.387,84	99.387,84
1858	33903947	0.100	2018NE000048	02/01/2018	3	IAGENTE TECNOLOGIA LTDA. - EPP	792,04	792,04
1858	33903978	0.100	2018NE000015	02/01/2018	3	ILSON PFLEGER & CIA LTDA	1.992,00	1.992,00
1858	33903007	0.100	2018NE000008	02/01/2018	3	IMPERATRIZ COMERCIO ATACADISTA DE PRODUTOS ALIMENTICIOS EIRELI	8.334,60	8.334,60
1882	44904094	0.100	2018NE000094	17/01/2018	3	INCODATA- INTELIGENCIA E CONSULTORIA DE DADOS LTDA - EPP	96.900,00	
1882	33903948	0.100	2018NE001144	01/10/2018	3	INCODATA- INTELIGENCIA E CONSULTORIA DE DADOS LTDA - EPP	27.260,00	
1882	33904008	0.100	2018NE001146	01/10/2018	3	INCODATA- INTELIGENCIA E CONSULTORIA DE DADOS LTDA - EPP	58.140,00	

SIGEF/SC - Sistema Integrado de Planejamento e Gestão Fiscal
 Módulo de Contabilidade

Relatório Emitido em 14/12/2018 às 15:52 por ROSANE BATISTA CAMPOS





Ano Base: 2018

Unidade Gestora 020001 Tribunal de Contas do Estado
Gestão 00001 Gestão Geral
Mês Referência Novembro
Apresentar UG Administrativa Não

Subação	Subelemento	Fonte Recurso	Nota Empenho	Data Lançamento	T Credor	Valor	Total Credor
1882	33904008	0.100	2018NE001148	01/10/2018	3 INCODATA- INTELIGENCIA E CONSULTORIA DE DADOS LTDA - EPP	88.125,80	
							270.425,80
1858	33903917	0.100	2018NE000049	02/01/2018	3 IP2LINK ENGENHARIA ELETRICA EIRELI	4.000,00	4.000,00
1882	33903905	0.100	2018NE000058	02/01/2018	3 IPM SISTEMAS LTDA	66.733,92	
1882	33903948	0.100	2018NE000057	02/01/2018	3 IPM SISTEMAS LTDA	46.389,20	
1882	33904011	0.100	2018NE000091	17/01/2018	3 IPM SISTEMAS LTDA	21.400,00	134.523,12
1858	33903959	0.100	2018NE000029	02/01/2018	3 ISMAEL FERREIRA VARELA	108.986,32	108.986,32
1869	33903941	0.100	2018NE000217	19/02/2018	3 JEFFERSON FELIPPO JANKOSKI EIRELI	77.482,45	77.482,45
1882	33904008	0.100	2018NE000086	17/01/2018	3 JEXPERTS TECNOLOGIA S.A.	7.000,00	7.000,00
1858	33909301	0.100	2018NE001120	24/09/2018	3 JOSE CLAUDIO GALLOTTI PRISCO PARAISO	200,00	200,00
1858	33909301	0.100	2018NE000992	22/08/2018	3 JULIANA FRANCISCONI CARDOSO	200,00	200,00
11135	44905204	0.100	2018NE001326	07/11/2018	3 K.C.R.S. COMERCIO DE EQUIPAMENTOS EIRELI	5.199,90	5.199,90
11135	44905230	0.100	2018NE001318	07/11/2018	3 LOJA DOMINIK LTDA	5.325,00	5.325,00
1858	33903915	0.100	2018NE000165	02/02/2018	3 MARLENE SILVA ALVES	5.842,10	5.842,10
1858	33903007	0.100	2018NE000007	02/01/2018	3 MOMM COMERCIO DE PRODUTOS ALIMENTICIOS LTDA	8.543,00	8.543,00



Ano Base: 2018

Unidade Gestora 020001 Tribunal de Contas do Estado

Gestão 00001 Gestão Geral

Mês Referência Novembro

Apresentar UG Administrativa Não

Subação	Subelemento	Fonte Recurso	Nota Empenho	Data Lançamento	T	Credor	Valor	Total Credor
11134	31909601	0.100	2018NE000012	02/01/2018	3	MUNICIPIO DE FLORIANOPOLIS	157.485,96	
11134	31909296	0.100	2018NE000422	26/03/2018	3	MUNICIPIO DE FLORIANOPOLIS	36.000,00	
								193.485,96
11134	31909601	0.100	2018NE000014	02/01/2018	3	MUNICIPIO DE SAO JOSE	12.240,56	
								12.240,56
1858	33903503	0.100	2018NE000451	10/04/2018	3	NEW ROADS ENGENHARIA E CONSULTORIA LTDA	242.520,00	
								242.520,00
11135	44905252	0.100	2018NE001191	11/10/2018	3	NR COMERCIAL E SERVICOS EIRELI	147.000,00	
								147.000,00
1858	33903958	0.100	2018NE000073	02/01/2018	3	OI S.A. - EM RECUPERACAO JUDICIAL	28.275,87	
								28.275,87
1858	33903701	0.381	2018NE001159	05/10/2018	3	ORBENK ADMINISTRACAO E SERVICOS LTDA.	1.927.257,57	
								1.927.257,57
1858	33903307	0.100	2018NE000435	02/04/2018	3	ORION PASSAGENS AEREAS EIRELI	96.037,15	
1858	33903308	0.100	2018NE000436	02/04/2018	3	ORION PASSAGENS AEREAS EIRELI	45.364,85	
								141.402,00
1858	33909301	0.100	2018NE000740	22/06/2018	3	OSVALDO FARIA DE OLIVEIRA	200,00	
								200,00
1882	33904008	0.100	2018NE000090	17/01/2018	3	PD CASE INFORMATICA LTDA	228.502,22	
1858	33903799	0.100	2018NE000399	21/03/2018	3	PD CASE INFORMATICA LTDA	1.414.966,50	
								1.643.468,72
1882	33904011	0.100	2018NE000357	16/03/2018	3	PRIMASOFT INFORMATICA LTDA.	1.310,92	
								1.310,92
1858	33903606	0.100	2018NE000293	27/02/2018	3	PRISCYLLA ALVES CAMPOS STEFFEN	5.236,00	
								5.236,00
1858	33903928	0.100	2018NE000206	15/02/2018	3	PROACTIVA MEIO AMBIENTE BRASIL LTDA	3.916,46	
								3.916,46





Ano Base: 2018

Unidade Gestora 020001 Tribunal de Contas do Estado
Gestão 00001 Gestão Geral
Mês Referência Novembro
Apresentar UG Administrativa Não

Subação	Subelemento	Fonte Recurso	Nota Empenho	Data Lançamento	T Credor	Valor	Total Credor
1858	33903701	0.100	2018NE000001	02/01/2018	3 PROSERV ASSESSORIA E CONSULTORIA DE PESSOAL LTDA	388.925,73	
							388.925,73
1882	33903905	0.100	2018NE000792	09/07/2018	3 QUANTUM CONSULTORIA E GESTAO EMPRESARIAL LTDA	3.913,06	
1882	33903948	0.100	2018NE000791	09/07/2018	3 QUANTUM CONSULTORIA E GESTAO EMPRESARIAL LTDA	3.964,13	
1882	33904008	0.100	2018NE000790	09/07/2018	3 QUANTUM CONSULTORIA E GESTAO EMPRESARIAL LTDA	71.931,60	
1882	33904011	0.100	2018NE000789	09/07/2018	3 QUANTUM CONSULTORIA E GESTAO EMPRESARIAL LTDA	25.191,22	
							105.000,01
1882	33904057	0.100	2018NE000097	17/01/2018	3 RBM - SOLUCOES PARA GERENCIAMENTO DA INFORMACAO LTDA	354,00	
							354,00
1858	33903917	0.100	2018NE000025	02/01/2018	3 RELOBYTE SOLUCOES DE PONTO E ACESSO LTDA	3.861,82	
							3.861,82
1858	33909301	0.100	2018NE000071	02/01/2018	3 RICARDO ANDRE CABRAL RIBAS	1.600,00	
1869	33909301	0.100	2018NE000047	02/01/2018	3 RICARDO ANDRE CABRAL RIBAS	41.514,30	
							43.114,30
1858	33903028	0.100	2018NE001333	07/11/2018	3 RP COMERCIAL LTDA	50,45	
1858	33903035	0.100	2018NE001331	07/11/2018	3 RP COMERCIAL LTDA	2.760,00	
							2.810,45
1858	33903607	0.100	2018NE000056	02/01/2018	3 SANTA CATARINA TRIBUNAL DE CONTAS	73.685,42	
1858	33904905	0.100	2018NE000055	02/01/2018	3 SANTA CATARINA TRIBUNAL DE CONTAS	7.225,00	
							80.910,42
11134	31919601	0.100	2018NE000022	02/01/2018	3 SECRETARIA DE ESTADO DA EDUCACAO	29.493,08	
							29.493,08
11134	31919601	0.100	2018NE000145	23/01/2018	3 SECRETARIA DE ESTADO DA FAZENDA	167.256,58	



Ano Base: 2018

Unidade Gestora 020001 Tribunal de Contas do Estado

Gestão 00001 Gestão Geral

Mês Referência Novembro

Apresentar UG Administrativa Não

Subação	Subelemento	Fonte Recurso	Nota Empenho	Data Lançamento	T	Credor	Valor	Total Credor
1882	33904057	0.100	2018NE000092	17/01/2018	3	SERVICO FEDERAL DE PROCESSAMENTO DE DADOS (SERPRO)	1.089,52	167.256,58
1882	33904057	0.100	2018NE000093	17/01/2018	3	SERVICO FEDERAL DE PROCESSAMENTO DE DADOS (SERPRO)	81.000,44	82.089,96
1858	33903035	0.100	2018NE001328	07/11/2018	3	SOLOTEST APARELHOS PARA MECANICA DO SOLO LTDA	347,25	50.887,16
11135	44905204	0.100	2018NE001323	07/11/2018	3	SOLOTEST APARELHOS PARA MECANICA DO SOLO LTDA	50.887,16	160.800,59
11135	44905208	0.100	2018NE001319	07/11/2018	3	SOLOTEST APARELHOS PARA MECANICA DO SOLO LTDA	160.800,59	212.035,00
1858	33903905	0.100	2018NE000013	02/01/2018	3	STAFETTA ESPORTE, LAZER & EVENTOS LTDA	60.582,79	60.582,79
11135	44905218	0.100	2018NE000999	24/08/2018	3	SUL AMERICA COMERCIO DE LIVROS - EIRELI	125,84	125,84
1882	33903948	0.100	2018NE000757	26/06/2018	3	TDSA COMERCIO DE SOFTWARE LTDA - ME	2.396,80	4.186,80
1882	33904011	0.100	2018NE000756	26/06/2018	3	TDSA COMERCIO DE SOFTWARE LTDA - ME	1.790,00	41.693,60
1858	33909239	0.100	2018NE000418	22/03/2018	3	THYSSENKRUPP ELEVADORES SA	17.086,80	17.086,80
1858	33909239	0.100	2018NE000419	22/03/2018	3	THYSSENKRUPP ELEVADORES SA	17.086,80	7.520,00
1858	33903917	0.100	2018NE000694	19/06/2018	3	THYSSENKRUPP ELEVADORES SA	7.520,00	95.450,60
11134	31909601	0.100	2018NE000046	02/01/2018	3	TRIBUNAL DE CONTAS DO ESTADO DO RIO DE JANEIRO	95.450,60	95.450,60
1858	33903999	0.100	2018NE000026	02/01/2018	3	TV CLIPAGEM LTDA	8.800,64	8.800,64





Ano Base: 2018

Unidade Gestora 020001 Tribunal de Contas do Estado
Gestão 00001 Gestão Geral
Mês Referência Novembro
Apresentar UG Administrativa Não

Subação	Subelemento	Fonte Recurso	Nota Empenho	Data Lançamento	T Credor	Valor	Total Credor	
1858	33903028	0.100	2018NE001332	07/11/2018	3 VIATEST INDUSTRIA E COMERCIO DE EQUIPAMENTOS LTDA	1.148,60		
1858	33903035	0.100	2018NE001327	07/11/2018	3 VIATEST INDUSTRIA E COMERCIO DE EQUIPAMENTOS LTDA	6.115,82		
11135	44905204	0.100	2018NE001324	07/11/2018	3 VIATEST INDUSTRIA E COMERCIO DE EQUIPAMENTOS LTDA	24.052,98		
11135	44905208	0.100	2018NE001320	07/11/2018	3 VIATEST INDUSTRIA E COMERCIO DE EQUIPAMENTOS LTDA	582,60		
1858	33903001	0.100	2018NE000016	02/01/2018	3 VILA RICA COM DE COMBUSTIVEL LTDA	32.604,15	31.900,00	
1858	33903039	0.100	2018NE000018	02/01/2018	3 VILA RICA COM DE COMBUSTIVEL LTDA	1.878,80		
1858	33909233	0.100	2018NE000345	08/03/2018	3 VTC SOLUCOES EM TURISMO EIRELI	25.000,00	34.482,95	
							25.000,00	
Total de Empenhos Globais								8.367.486,52

José Roberto Queiroz
Diretor DAF

Thais Schmitz Setpa
Contadora
CRC SC 028037/O-1



Ano Base: 2018

Unidade Gestora 020001 Tribunal de Contas do Estado
 Gestão 00001 Gestão Geral
 Mês Referência Novembro
 Apresentar UG Administrativa Não

Natureza Despesa	Fonte Recurso	Especificação	Empenhada no Mês		Liquidada no Mês		Paga no Mês	
			Autorizada Até o Mês	Empenhada Até o Mês	Liquidada Até o Mês	Paga Até Mês		
			308.178.075,12	19.835.369,50	20.788.073,33	21.064.540,33		
				241.813.416,53	233.411.304,01	233.169.674,35		
	0.1.00.000000		263.346.493,91	10.544.790,42	11.497.494,25	11.773.961,25		
				208.343.529,44	201.868.674,49	201.627.044,83		
	0.1.61.000000		2.490.000,00	2.394.507,40	2.394.507,40	2.394.507,40		
				2.394.507,40	2.394.507,40	2.394.507,40		
	0.1.62.000000		1.792.800,00	1.508.092,63	1.508.092,63	1.508.092,63		
				1.508.092,63	1.508.092,63	1.508.092,63		
	0.2.50.000000		23.518.588,44	2.288.523,23	2.288.523,23	2.288.523,23		
				23.518.588,44	23.518.588,44	23.518.588,44		
	0.2.60.000000		400.000,00	124.954,16	124.954,16	124.954,16		
				124.954,16	124.954,16	124.954,16		
	0.2.63.000000		1.142.831,00	551.395,94	551.395,94	551.395,94		
				551.395,94	551.395,94	551.395,94		
	0.2.81.000000		6.700.000,00	2.404.432,63	2.404.432,63	2.404.432,63		
				2.404.432,63	2.404.432,63	2.404.432,63		
	0.2.89.000000		164.661,94	18.673,09	18.673,09	18.673,09		
				164.661,94	164.661,94	164.661,94		
	0.3.01.000000		145.191,67	0,00	0,00	0,00		
				0,00	0,00	0,00		
	0.3.40.000000		935.141,80	0,00	0,00	0,00		
				0,00	0,00	0,00		





Ano Base: 2018

Unidade Gestora 020001 Tribunal de Contas do Estado Gestão 00001 Gestão Geral Mês Referência Novembro Apresentar UG Administrativa Não						
Natureza Despesa	Fonte Recurso	Especificação	Autorizada Até o Mês	Empenhada no Mês	Liquidada no Mês	Paga no Mês
				Empenhada Até o Mês	Liquidada Até o Mês	Paga Até Mês
	0.3.60.000000		919.390,08	0,00	0,00	0,00
				0,00	0,00	0,00
	0.3.61.000000		823.680,24	0,00	0,00	0,00
				0,00	0,00	0,00
	0.3.62.000000		844.757,02	0,00	0,00	0,00
				0,00	0,00	0,00
	0.3.81.000000		2.660.113,03	0,00	0,00	0,00
				1.927.257,57	0,00	0,00
	0.6.50.000000		774.368,53	0,00	0,00	0,00
				774.368,53	774.368,53	774.368,53
	0.6.61.000000		565.194,14	0,00	0,00	0,00
				0,00	0,00	0,00
	0.6.62.000000		75.840,63	0,00	0,00	0,00
				0,00	0,00	0,00
	0.6.63.000000		777.394,84	0,00	0,00	0,00
				0,00	0,00	0,00
	0.6.85.000001		101.627,85	0,00	0,00	0,00
				101.627,85	101.627,85	101.627,85
30.00.00.00		Despesas Correntes	302.565.075,12	19.512.944,03	20.624.991,15	20.618.351,36
				239.489.174,43	231.992.883,23	231.752.618,57
30.00.00.00	0.1.00.000000	Despesas Correntes	257.733.493,91	10.222.364,95	11.334.412,07	11.327.772,28
				206.019.287,34	200.450.253,71	200.209.989,05



Ano Base: 2018

Unidade Gestora 020001 Tribunal de Contas do Estado
 Gestão 00001 Gestão Geral
 Mês Referência Novembro
 Apresentar UG Administrativa Não

Natureza Despesa	Fonte Recurso	Especificação	Autorizada Até o Mês	Empenhada no Mês	Liquidada no Mês	Paga no Mês
				Empenhada Até o Mês	Liquidada Até o Mês	Paga Até Mês
30.00.00.00	0.1.61.000000	Despesas Correntes	2.490.000,00	2.394.507,40 2.394.507,40	2.394.507,40 2.394.507,40	2.394.507,40 2.394.507,40
30.00.00.00	0.1.62.000000	Despesas Correntes	1.792.800,00	1.508.092,63 1.508.092,63	1.508.092,63 1.508.092,63	1.508.092,63 1.508.092,63
30.00.00.00	0.2.50.000000	Despesas Correntes	23.518.588,44	2.288.523,23 23.518.588,44	2.288.523,23 23.518.588,44	2.288.523,23 23.518.588,44
30.00.00.00	0.2.60.000000	Despesas Correntes	400.000,00	124.954,16 124.954,16	124.954,16 124.954,16	124.954,16 124.954,16
30.00.00.00	0.2.63.000000	Despesas Correntes	1.142.831,00	551.395,94 551.395,94	551.395,94 551.395,94	551.395,94 551.395,94
30.00.00.00	0.2.81.000000	Despesas Correntes	6.700.000,00	2.404.432,63 2.404.432,63	2.404.432,63 2.404.432,63	2.404.432,63 2.404.432,63
30.00.00.00	0.2.89.000000	Despesas Correntes	164.661,94	18.673,09 164.661,94	18.673,09 164.661,94	18.673,09 164.661,94
30.00.00.00	0.3.01.000000	Despesas Correntes	145.191,67	0,00 0,00	0,00 0,00	0,00 0,00
30.00.00.00	0.3.40.000000	Despesas Correntes	935.141,80	0,00 0,00	0,00 0,00	0,00 0,00
30.00.00.00	0.3.60.000000	Despesas Correntes	919.390,08	0,00 0,00	0,00 0,00	0,00 0,00
30.00.00.00	0.3.61.000000	Despesas Correntes	823.680,24	0,00 0,00	0,00 0,00	0,00 0,00





Ano Base: 2018

Unidade Gestora 020001 Tribunal de Contas do Estado Gestão 00001 Gestão Geral Mês Referência Novembro Apresentar UG Administrativa Não				Empenhada no Mês	Liquidada no Mês	Paga no Mês
Natureza Despesa	Fonte Recurso	Especificação	Autorizada Até o Mês	Empenhada Até o Mês	Liquidada Até o Mês	Paga Até Mês
30.00.00.00	0.3.62.000000	Despesas Correntes	844.757,02	0,00	0,00	0,00
				0,00	0,00	0,00
30.00.00.00	0.3.81.000000	Despesas Correntes	2.660.113,03	0,00	0,00	0,00
				1.927.257,57	0,00	0,00
30.00.00.00	0.6.50.000000	Despesas Correntes	774.368,53	0,00	0,00	0,00
				774.368,53	774.368,53	774.368,53
30.00.00.00	0.6.61.000000	Despesas Correntes	565.194,14	0,00	0,00	0,00
				0,00	0,00	0,00
30.00.00.00	0.6.62.000000	Despesas Correntes	75.840,63	0,00	0,00	0,00
				0,00	0,00	0,00
30.00.00.00	0.6.63.000000	Despesas Correntes	777.394,84	0,00	0,00	0,00
				0,00	0,00	0,00
30.00.00.00	0.6.85.000001	Despesas Correntes	101.627,85	0,00	0,00	0,00
				101.627,85	101.627,85	101.627,85
31.00.00.00		Pessoal e Encargos Sociais	243.287.962,09	17.427.899,29	17.608.965,87	17.609.485,86
				198.712.167,42	198.030.908,94	197.818.450,22
31.00.00.00	0.1.00.000000	Pessoal e Encargos Sociais	201.116.493,91	8.137.320,21	8.318.386,79	8.318.906,78
				167.169.537,90	166.488.279,42	166.275.820,70
31.00.00.00	0.1.61.000000	Pessoal e Encargos Sociais	2.490.000,00	2.394.507,40	2.394.507,40	2.394.507,40
				2.394.507,40	2.394.507,40	2.394.507,40
31.00.00.00	0.1.62.000000	Pessoal e Encargos Sociais	1.792.800,00	1.508.092,63	1.508.092,63	1.508.092,63
				1.508.092,63	1.508.092,63	1.508.092,63



Ano Base: 2018

Unidade Gestora 020001 Tribunal de Contas do Estado
 Gestão 00001 Gestão Geral
 Mês Referência Novembro
 Apresentar UG Administrativa Não

Natureza Despesa	Fonte Recurso	Especificação	Autorizada Até o Mês	Empenhada no Mês	Liquidada no Mês	Paga no Mês
				Empenhada Até o Mês	Liquidada Até o Mês	Paga Até Mês
31.00.00.00	0.2.50.000000	Pessoal e Encargos Sociais	23.518.588,44	2.288.523,23 23.518.588,44	2.288.523,23 23.518.588,44	2.288.523,23 23.518.588,44
31.00.00.00	0.2.60.000000	Pessoal e Encargos Sociais	400.000,00	124.954,16 124.954,16	124.954,16 124.954,16	124.954,16 124.954,16
31.00.00.00	0.2.63.000000	Pessoal e Encargos Sociais	1.142.831,00	551.395,94 551.395,94	551.395,94 551.395,94	551.395,94 551.395,94
31.00.00.00	0.2.81.000000	Pessoal e Encargos Sociais	6.700.000,00	2.404.432,63 2.404.432,63	2.404.432,63 2.404.432,63	2.404.432,63 2.404.432,63
31.00.00.00	0.2.89.000000	Pessoal e Encargos Sociais	164.661,94	18.673,09 164.661,94	18.673,09 164.661,94	18.673,09 164.661,94
31.00.00.00	0.3.01.000000	Pessoal e Encargos Sociais	145.191,67	0,00 0,00	0,00 0,00	0,00 0,00
31.00.00.00	0.3.40.000000	Pessoal e Encargos Sociais	935.141,80	0,00 0,00	0,00 0,00	0,00 0,00
31.00.00.00	0.3.60.000000	Pessoal e Encargos Sociais	919.390,08	0,00 0,00	0,00 0,00	0,00 0,00
31.00.00.00	0.3.61.000000	Pessoal e Encargos Sociais	823.680,24	0,00 0,00	0,00 0,00	0,00 0,00
31.00.00.00	0.3.62.000000	Pessoal e Encargos Sociais	844.757,02	0,00 0,00	0,00 0,00	0,00 0,00
31.00.00.00	0.6.50.000000	Pessoal e Encargos Sociais	774.368,53	0,00 774.368,53	0,00 774.368,53	0,00 774.368,53





Ano Base: 2018

Unidade Gestora 020001 Tribunal de Contas do Estado Gestão 00001 Gestão Geral Mês Referência Novembro Apresentar UG Administrativa Não						
Natureza Despesa	Fonte Recurso	Especificação	Autorizada Até o Mês	Empenhada no Mês	Liquidada no Mês	Paga no Mês
				Empenhada Até o Mês	Liquidada Até o Mês	Paga Até Mês
31.00.00.00	0.6.61.000000	Pessoal e Encargos Sociais	565.194,14	0,00	0,00	0,00
				0,00	0,00	0,00
31.00.00.00	0.6.62.000000	Pessoal e Encargos Sociais	75.840,63	0,00	0,00	0,00
				0,00	0,00	0,00
31.00.00.00	0.6.63.000000	Pessoal e Encargos Sociais	777.394,84	0,00	0,00	0,00
				0,00	0,00	0,00
31.00.00.00	0.6.85.000001	Pessoal e Encargos Sociais	101.627,85	0,00	0,00	0,00
				101.627,85	101.627,85	101.627,85
31.90.00.00		Aplicações Diretas	213.937.962,09	15.306.957,66	15.388.827,63	15.389.347,62
				174.600.947,25	174.299.770,13	174.087.311,41
31.90.00.00	0.1.00.000000	Aplicações Diretas	171.766.493,91	6.016.378,58	6.098.248,55	6.098.768,54
				143.058.317,73	142.757.140,61	142.544.681,89
31.90.00.00	0.1.61.000000	Aplicações Diretas	2.490.000,00	2.394.507,40	2.394.507,40	2.394.507,40
				2.394.507,40	2.394.507,40	2.394.507,40
31.90.00.00	0.1.62.000000	Aplicações Diretas	1.792.800,00	1.508.092,63	1.508.092,63	1.508.092,63
				1.508.092,63	1.508.092,63	1.508.092,63
31.90.00.00	0.2.50.000000	Aplicações Diretas	23.518.588,44	2.288.523,23	2.288.523,23	2.288.523,23
				23.518.588,44	23.518.588,44	23.518.588,44
31.90.00.00	0.2.60.000000	Aplicações Diretas	400.000,00	124.954,16	124.954,16	124.954,16
				124.954,16	124.954,16	124.954,16
31.90.00.00	0.2.63.000000	Aplicações Diretas	1.142.831,00	551.395,94	551.395,94	551.395,94
				551.395,94	551.395,94	551.395,94



Ano Base: 2018

Unidade Gestora 020001 Tribunal de Contas do Estado
 Gestão 00001 Gestão Geral
 Mês Referência Novembro
 Apresentar UG Administrativa Não

Natureza Despesa	Fonte Recurso	Especificação	Autorizada Até o Mês	Empenhada no Mês	Liquidada no Mês	Paga no Mês
				Empenhada Até o Mês	Liquidada Até o Mês	Paga Até Mês
31.90.00.00	0.2.81.000000	Aplicações Diretas	6.700.000,00	2.404.432,63 2.404.432,63	2.404.432,63 2.404.432,63	2.404.432,63 2.404.432,63
31.90.00.00	0.2.89.000000	Aplicações Diretas	164.661,94	18.673,09 164.661,94	18.673,09 164.661,94	18.673,09 164.661,94
31.90.00.00	0.3.01.000000	Aplicações Diretas	145.191,67	0,00 0,00	0,00 0,00	0,00 0,00
31.90.00.00	0.3.40.000000	Aplicações Diretas	935.141,80	0,00 0,00	0,00 0,00	0,00 0,00
31.90.00.00	0.3.60.000000	Aplicações Diretas	919.390,08	0,00 0,00	0,00 0,00	0,00 0,00
31.90.00.00	0.3.61.000000	Aplicações Diretas	823.680,24	0,00 0,00	0,00 0,00	0,00 0,00
31.90.00.00	0.3.62.000000	Aplicações Diretas	844.757,02	0,00 0,00	0,00 0,00	0,00 0,00
31.90.00.00	0.6.50.000000	Aplicações Diretas	774.368,53	0,00 774.368,53	0,00 774.368,53	0,00 774.368,53
31.90.00.00	0.6.61.000000	Aplicações Diretas	565.194,14	0,00 0,00	0,00 0,00	0,00 0,00
31.90.00.00	0.6.62.000000	Aplicações Diretas	75.840,63	0,00 0,00	0,00 0,00	0,00 0,00
31.90.00.00	0.6.63.000000	Aplicações Diretas	777.394,84	0,00 0,00	0,00 0,00	0,00 0,00





Ano Base: 2018

Unidade Gestora 020001 Tribunal de Contas do Estado Gestão 00001 Gestão Geral Mês Referência Novembro Apresentar UG Administrativa Não				Empenhada no Mês	Liquidada no Mês	Paga no Mês
Natureza Despesa	Fonte Recurso	Especificação	Autorizada Até o Mês	Empenhada Até o Mês	Liquidada Até o Mês	Paga Até Mês
31.90.00.00	0.6.85.000001	Aplicações Diretas	101.627,85	0,00	0,00	0,00
				101.627,85	101.627,85	101.627,85
31.90.01.00		Aposentadorias, Reserva Remunerada e Reformas	62.075.740,67	5.480.892,31	5.480.892,31	5.480.892,31
				62.075.740,67	62.075.740,67	62.075.740,67
31.90.01.00	0.1.00.000000	Aposentadorias, Reserva Remunerada e Reformas	37.516.493,91	3.173.695,99	3.173.695,99	3.173.695,99
				37.516.493,91	37.516.493,91	37.516.493,91
31.90.01.00	0.2.50.000000	Aposentadorias, Reserva Remunerada e Reformas	23.518.588,44	2.288.523,23	2.288.523,23	2.288.523,23
				23.518.588,44	23.518.588,44	23.518.588,44
31.90.01.00	0.2.89.000000	Aposentadorias, Reserva Remunerada e Reformas	164.661,94	18.673,09	18.673,09	18.673,09
				164.661,94	164.661,94	164.661,94
31.90.01.00	0.6.50.000000	Aposentadorias, Reserva Remunerada e Reformas	774.368,53	0,00	0,00	0,00
				774.368,53	774.368,53	774.368,53
31.90.01.00	0.6.85.000001	Aposentadorias, Reserva Remunerada e Reformas	101.627,85	0,00	0,00	0,00
				101.627,85	101.627,85	101.627,85
31.90.01.01		Proventos - Pessoal Civil	0,00	5.465.311,72	5.465.311,72	5.465.311,72
				59.883.198,49	59.883.198,49	59.883.198,49
31.90.01.01	0.1.00.000000	Proventos - Pessoal Civil	0,00	3.173.695,99	3.173.695,99	3.173.695,99
				36.807.337,61	36.807.337,61	36.807.337,61
31.90.01.01	0.2.50.000000	Proventos - Pessoal Civil	0,00	2.272.942,64	2.272.942,64	2.272.942,64
				22.035.202,56	22.035.202,56	22.035.202,56
31.90.01.01	0.2.89.000000	Proventos - Pessoal Civil	0,00	18.673,09	18.673,09	18.673,09
				164.661,94	164.661,94	164.661,94



Ano Base: 2018

Unidade Gestora 020001 Tribunal de Contas do Estado
 Gestão 00001 Gestão Geral
 Mês Referência Novembro
 Apresentar UG Administrativa Não

Natureza Despesa	Fonte Recurso	Especificação	Autorizada Até o Mês	Empenhada no Mês	Liquidada no Mês	Paga no Mês
				Empenhada Até o Mês	Liquidada Até o Mês	Paga Até Mês
31.90.01.01	0.6.50.000000	Proventos - Pessoal Civil	0,00	0,00	0,00	0,00
				774.368,53	774.368,53	774.368,53
31.90.01.01	0.6.85.000001	Proventos - Pessoal Civil	0,00	0,00	0,00	0,00
				101.627,85	101.627,85	101.627,85
31.90.01.06		13º Salário - Pessoal Civil	0,00	15.580,59	15.580,59	15.580,59
				2.192.542,18	2.192.542,18	2.192.542,18
31.90.01.06	0.1.00.000000	13º Salário - Pessoal Civil	0,00	0,00	0,00	0,00
				709.156,30	709.156,30	709.156,30
31.90.01.06	0.2.50.000000	13º Salário - Pessoal Civil	0,00	15.580,59	15.580,59	15.580,59
				1.483.385,88	1.483.385,88	1.483.385,88
31.90.07.00		Contrib. Entid. Fechadas de Previdência	350.000,00	28.237,62	28.237,62	28.237,62
				273.960,77	273.960,77	273.960,77
31.90.07.00	0.1.00.000000	Contrib. Entid. Fechadas de Previdência	350.000,00	28.237,62	28.237,62	28.237,62
				273.960,77	273.960,77	273.960,77
31.90.07.01		Contrib. Patronal Previdência Privada	0,00	28.237,62	28.237,62	28.237,62
				273.960,77	273.960,77	273.960,77
31.90.07.01	0.1.00.000000	Contrib. Patronal Previdência Privada	0,00	28.237,62	28.237,62	28.237,62
				273.960,77	273.960,77	273.960,77
31.90.11.00		Vencim. e Vantagens Fixas - Pessoal Civil	136.382.221,42	9.294.357,67	9.294.357,67	9.294.357,67
				104.728.366,79	104.728.366,79	104.728.366,79
31.90.11.00	0.1.00.000000	Vencim. e Vantagens Fixas - Pessoal Civil	118.770.000,00	2.310.974,91	2.310.974,91	2.310.974,91
				97.744.984,03	97.744.984,03	97.744.984,03





Ano Base: 2018

Unidade Gestora 020001 Tribunal de Contas do Estado Gestão 00001 Gestão Geral Mês Referência Novembro Apresentar UG Administrativa Não				Empenhada no Mês	Liquidada no Mês	Paga no Mês
Natureza Despesa	Fonte Recurso	Especificação	Autorizada Até o Mês	Empenhada Até o Mês	Liquidada Até o Mês	Paga Até Mês
31.90.11.00	0.1.61.000000	Vencim. e Vantagens Fixas - Pessoal Civil	2.490.000,00	2.394.507,40 2.394.507,40	2.394.507,40 2.394.507,40	2.394.507,40 2.394.507,40
31.90.11.00	0.1.62.000000	Vencim. e Vantagens Fixas - Pessoal Civil	1.792.800,00	1.508.092,63 1.508.092,63	1.508.092,63 1.508.092,63	1.508.092,63 1.508.092,63
31.90.11.00	0.2.60.000000	Vencim. e Vantagens Fixas - Pessoal Civil	400.000,00	124.954,16 124.954,16	124.954,16 124.954,16	124.954,16 124.954,16
31.90.11.00	0.2.63.000000	Vencim. e Vantagens Fixas - Pessoal Civil	1.142.831,00	551.395,94 551.395,94	551.395,94 551.395,94	551.395,94 551.395,94
31.90.11.00	0.2.81.000000	Vencim. e Vantagens Fixas - Pessoal Civil	6.700.000,00	2.404.432,63 2.404.432,63	2.404.432,63 2.404.432,63	2.404.432,63 2.404.432,63
31.90.11.00	0.3.01.000000	Vencim. e Vantagens Fixas - Pessoal Civil	145.191,67	0,00 0,00	0,00 0,00	0,00 0,00
31.90.11.00	0.3.40.000000	Vencim. e Vantagens Fixas - Pessoal Civil	935.141,80	0,00 0,00	0,00 0,00	0,00 0,00
31.90.11.00	0.3.60.000000	Vencim. e Vantagens Fixas - Pessoal Civil	919.390,08	0,00 0,00	0,00 0,00	0,00 0,00
31.90.11.00	0.3.61.000000	Vencim. e Vantagens Fixas - Pessoal Civil	823.680,24	0,00 0,00	0,00 0,00	0,00 0,00
31.90.11.00	0.3.62.000000	Vencim. e Vantagens Fixas - Pessoal Civil	844.757,02	0,00 0,00	0,00 0,00	0,00 0,00
31.90.11.00	0.6.61.000000	Vencim. e Vantagens Fixas - Pessoal Civil	565.194,14	0,00 0,00	0,00 0,00	0,00 0,00



Ano Base: 2018

Unidade Gestora 020001 Tribunal de Contas do Estado
 Gestão 00001 Gestão Geral
 Mês Referência Novembro
 Apresentar UG Administrativa Não

Natureza Despesa	Fonte Recurso	Especificação	Autorizada Até o Mês	Empenhada no Mês	Liquidada no Mês	Paga no Mês
				Empenhada Até o Mês	Liquidada Até o Mês	Paga Até Mês
31.90.11.00	0.6.62.000000	Vencim. e Vantagens Fixas - Pessoal Civil	75.840,63	0,00	0,00	0,00
				0,00	0,00	0,00
31.90.11.00	0.6.63.000000	Vencim. e Vantagens Fixas - Pessoal Civil	777.394,84	0,00	0,00	0,00
				0,00	0,00	0,00
31.90.11.09		Vencimentos e Salários - RPPS	0,00	3.382.033,20	3.382.033,20	3.382.033,20
				36.041.135,29	36.041.135,29	36.041.135,29
31.90.11.09	0.1.00.000000	Vencimentos e Salários - RPPS	0,00	987.525,80	987.525,80	987.525,80
				33.646.627,89	33.646.627,89	33.646.627,89
31.90.11.09	0.1.61.000000	Vencimentos e Salários - RPPS	0,00	2.394.507,40	2.394.507,40	2.394.507,40
				2.394.507,40	2.394.507,40	2.394.507,40
31.90.11.10		Vencimentos e Salários - RGPS	0,00	510.658,77	510.658,77	510.658,77
				5.646.638,63	5.646.638,63	5.646.638,63
31.90.11.10	0.1.00.000000	Vencimentos e Salários - RGPS	0,00	510.658,77	510.658,77	510.658,77
				5.646.638,63	5.646.638,63	5.646.638,63
31.90.11.11		Incorporações - RPPS	0,00	371.753,36	371.753,36	371.753,36
				3.972.155,68	3.972.155,68	3.972.155,68
31.90.11.11	0.1.00.000000	Incorporações - RPPS	0,00	371.753,36	371.753,36	371.753,36
				3.972.155,68	3.972.155,68	3.972.155,68
31.90.11.13		Gratificação por Exercício de Cargos - RPPS	0,00	624.294,59	624.294,59	624.294,59
				6.203.275,16	6.203.275,16	6.203.275,16
31.90.11.13	0.1.00.000000	Gratificação por Exercício de Cargos - RPPS	0,00	3.276,05	3.276,05	3.276,05
				5.582.256,62	5.582.256,62	5.582.256,62





Ano Base: 2018

Unidade Gestora 020001 Tribunal de Contas do Estado Gestão 00001 Gestão Geral Mês Referência Novembro Apresentar UG Administrativa Não						
Natureza Despesa	Fonte Recurso	Especificação	Autorizada Até o Mês	Empenhada no Mês	Liquidada no Mês	Paga no Mês
				Empenhada Até o Mês	Liquidada Até o Mês	Paga Até Mês
31.90.11.13	0.1.62.000000	Gratificação por Exercício de Cargos - RPPS	0,00	621.018,54 621.018,54	621.018,54 621.018,54	621.018,54 621.018,54
31.90.11.14		Gratificação por Exercício de Cargos - RGPS	0,00	1.659,26 18.010,16	1.659,26 18.010,16	1.659,26 18.010,16
31.90.11.14	0.1.00.000000	Gratificação por Exercício de Cargos - RGPS	0,00	1.659,26 18.010,16	1.659,26 18.010,16	1.659,26 18.010,16
31.90.11.15		Gratificação por Tempo de Serviço - RPPS	0,00	943.791,84 10.014.614,73	943.791,84 10.014.614,73	943.791,84 10.014.614,73
31.90.11.15	0.1.00.000000	Gratificação por Tempo de Serviço - RPPS	0,00	86.441,74 9.157.264,63	86.441,74 9.157.264,63	86.441,74 9.157.264,63
31.90.11.15	0.2.60.000000	Gratificação por Tempo de Serviço - RPPS	0,00	124.954,16 124.954,16	124.954,16 124.954,16	124.954,16 124.954,16
31.90.11.15	0.2.63.000000	Gratificação por Tempo de Serviço - RPPS	0,00	551.395,94 551.395,94	551.395,94 551.395,94	551.395,94 551.395,94
31.90.11.15	0.2.81.000000	Gratificação por Tempo de Serviço - RPPS	0,00	181.000,00 181.000,00	181.000,00 181.000,00	181.000,00 181.000,00
31.90.11.16		Gratificação por Tempo de Serviço - RGPS	0,00	44.708,03 510.270,11	44.708,03 510.270,11	44.708,03 510.270,11
31.90.11.16	0.1.00.000000	Gratificação por Tempo de Serviço - RGPS	0,00	44.708,03 510.270,11	44.708,03 510.270,11	44.708,03 510.270,11
31.90.11.17		Outras Gratificações - RPPS	0,00	2.229.305,57 23.937.626,97	2.229.305,57 23.937.626,97	2.229.305,57 23.937.626,97



Ano Base: 2018

Unidade Gestora 020001 Tribunal de Contas do Estado
 Gestão 00001 Gestão Geral
 Mês Referência Novembro
 Apresentar UG Administrativa Não

Natureza Despesa	Fonte Recurso	Especificação	Autorizada Até o Mês	Empenhada no Mês	Liquidada no Mês	Paga no Mês
				Empenhada Até o Mês	Liquidada Até o Mês	Paga Até Mês
31.90.11.17	0.1.00.000000	Outras Gratificações - RPPS	0,00	5.872,94	5.872,94	5.872,94
				21.714.194,34	21.714.194,34	21.714.194,34
31.90.11.17	0.2.81.000000	Outras Gratificações - RPPS	0,00	2.223.432,63	2.223.432,63	2.223.432,63
				2.223.432,63	2.223.432,63	2.223.432,63
31.90.11.18		Outras Gratificações - RGPS	0,00	291.275,41	291.275,41	291.275,41
				3.198.074,70	3.198.074,70	3.198.074,70
31.90.11.18	0.1.00.000000	Outras Gratificações - RGPS	0,00	291.275,41	291.275,41	291.275,41
				3.198.074,70	3.198.074,70	3.198.074,70
31.90.11.21		13º Salário - RPPS	0,00	0,00	0,00	0,00
				2.979.547,94	2.979.547,94	2.979.547,94
31.90.11.21	0.1.00.000000	13º Salário - RPPS	0,00	0,00	0,00	0,00
				2.979.547,94	2.979.547,94	2.979.547,94
31.90.11.22		13º Salário - RGPS	0,00	0,00	0,00	0,00
				12.888,87	12.888,87	12.888,87
31.90.11.22	0.1.00.000000	13º Salário - RGPS	0,00	0,00	0,00	0,00
				12.888,87	12.888,87	12.888,87
31.90.11.25		Férias - Abono Constitucional - RPPS	0,00	7.803,55	7.803,55	7.803,55
				2.549.873,17	2.549.873,17	2.549.873,17
31.90.11.25	0.1.00.000000	Férias - Abono Constitucional - RPPS	0,00	7.803,55	7.803,55	7.803,55
				2.549.873,17	2.549.873,17	2.549.873,17
31.90.11.26		Férias - Abono Constitucional - RGPS	0,00	0,00	0,00	0,00
				268.348,31	268.348,31	268.348,31





Ano Base: 2018

Unidade Gestora 020001 Tribunal de Contas do Estado Gestão 00001 Gestão Geral Mês Referência Novembro Apresentar UG Administrativa Não				Empenhada no Mês	Liquidada no Mês	Paga no Mês
Natureza Despesa	Fonte Recurso	Especificação	Autorizada Até o Mês	Empenhada Até o Mês	Liquidada Até o Mês	Paga Até o Mês
31.90.11.26	0.1.00.000000	Férias - Abono Constitucional - RGPS	0,00	0,00	0,00	0,00
				268.348,31	268.348,31	268.348,31
31.90.11.34		Gratificação Abono de Permanência do Pessoal Civ	0,00	193.238,23	193.238,23	193.238,23
				1.977.108,12	1.977.108,12	1.977.108,12
31.90.11.34	0.1.00.000000	Gratificação Abono de Permanência do Pessoal Civ	0,00	0,00	0,00	0,00
				1.783.869,89	1.783.869,89	1.783.869,89
31.90.11.34	0.1.62.000000	Gratificação Abono de Permanência do Pessoal Civ	0,00	193.238,23	193.238,23	193.238,23
				193.238,23	193.238,23	193.238,23
31.90.11.98		Outras Despesas Fixas - Pessoal CIVIL -RPPS	0,00	693.835,86	693.835,86	693.835,86
				7.398.798,95	7.398.798,95	7.398.798,95
31.90.11.98	0.1.00.000000	Outras Despesas Fixas - Pessoal CIVIL -RPPS	0,00	0,00	0,00	0,00
				6.704.963,09	6.704.963,09	6.704.963,09
31.90.11.98	0.1.62.000000	Outras Despesas Fixas - Pessoal CIVIL -RPPS	0,00	693.835,86	693.835,86	693.835,86
				693.835,86	693.835,86	693.835,86
31.90.12.00		Vencim. e Vantagens Fixas - Pessoal Militar	800.000,00	35.674,40	35.674,40	35.674,40
				406.710,34	406.710,34	406.710,34
31.90.12.00	0.1.00.000000	Vencim. e Vantagens Fixas - Pessoal Militar	800.000,00	35.674,40	35.674,40	35.674,40
				406.710,34	406.710,34	406.710,34
31.90.12.04		Retribuição Financeira - CTISP - Ativo Militar	0,00	34.965,35	34.965,35	34.965,35
				380.896,30	380.896,30	380.896,30
31.90.12.04	0.1.00.000000	Retribuição Financeira - CTISP - Ativo Militar	0,00	34.965,35	34.965,35	34.965,35
				380.896,30	380.896,30	380.896,30



Ano Base: 2018

Unidade Gestora 020001 Tribunal de Contas do Estado
 Gestão 00001 Gestão Geral
 Mês Referência Novembro
 Apresentar UG Administrativa Não

Natureza Despesa	Fonte Recurso	Especificação	Autorizada Até o Mês	Empenhada no Mês	Liquidada no Mês	Paga no Mês
				Empenhada Até o Mês	Liquidada Até o Mês	Paga Até Mês
31.90.12.05		13º Salário - CTISP - Ativo Militar	0,00	0,00	0,00	0,00
				17.482,68	17.482,68	17.482,68
31.90.12.05	0.1.00.000000	13º Salário - CTISP - Ativo Militar	0,00	0,00	0,00	0,00
				17.482,68	17.482,68	17.482,68
31.90.12.33		Férias - Abono Constitucional - CTISP - Militar	0,00	709,05	709,05	709,05
				8.331,36	8.331,36	8.331,36
31.90.12.33	0.1.00.000000	Férias - Abono Constitucional - CTISP - Militar	0,00	709,05	709,05	709,05
				8.331,36	8.331,36	8.331,36
31.90.13.00		Obrigações Patronais	2.880.000,00	212.458,72	212.458,72	212.978,71
				2.360.784,33	2.360.784,33	2.148.325,61
31.90.13.00	0.1.00.000000	Obrigações Patronais	2.880.000,00	212.458,72	212.458,72	212.978,71
				2.360.784,33	2.360.784,33	2.148.325,61
31.90.13.33		Contribuições Previdenciárias - RGPS	0,00	212.458,72	212.458,72	212.978,71
				2.360.784,33	2.360.784,33	2.148.325,61
31.90.13.33	0.1.00.000000	Contribuições Previdenciárias - RGPS	0,00	212.458,72	212.458,72	212.978,71
				2.360.784,33	2.360.784,33	2.148.325,61
31.90.16.00		Outras Despesas Variáveis-Pessoal Civil	1.000.000,00	47.974,34	47.974,34	47.974,34
				621.007,05	621.007,05	621.007,05
31.90.16.00	0.1.00.000000	Outras Despesas Variáveis-Pessoal Civil	1.000.000,00	47.974,34	47.974,34	47.974,34
				621.007,05	621.007,05	621.007,05
31.90.16.04		Outras Despesas Variáveis-Pessoal CIVIL - RPPS	0,00	46.412,67	46.412,67	46.412,67
				602.539,95	602.539,95	602.539,95





Ano Base: 2018

Unidade Gestora 020001 Tribunal de Contas do Estado Gestão 00001 Gestão Geral Mês Referência Novembro Apresentar UG Administrativa Não						
Natureza Despesa	Fonte Recurso	Especificação	Autorizada Até o Mês	Empenhada no Mês	Liquidada no Mês	Paga no Mês
				Empenhada Até o Mês	Liquidada Até o Mês	Paga Até Mês
31.90.16.04	0.1.00.000000	Outras Despesas Variáveis-Pessoal CIVIL - RPPS	0,00	46.412,67 602.539,95	46.412,67 602.539,95	46.412,67 602.539,95
31.90.16.05		Outras Despesas Variáveis-Pessoal CIVIL - RGPS	0,00	1.561,67 18.467,10	1.561,67 18.467,10	1.561,67 18.467,10
31.90.16.05	0.1.00.000000	Outras Despesas Variáveis-Pessoal CIVIL - RGPS	0,00	1.561,67 18.467,10	1.561,67 18.467,10	1.561,67 18.467,10
31.90.92.00		Despesas de Exercícios Anteriores	1.450.000,00	3.396,09 202.271,43	3.396,09 166.271,43	3.396,09 166.271,43
31.90.92.00	0.1.00.000000	Despesas de Exercícios Anteriores	1.450.000,00	3.396,09 202.271,43	3.396,09 166.271,43	3.396,09 166.271,43
31.90.92.11		Vencimentos e Vantagens Fixas - Pes. Civil	0,00	742,14 68.773,13	742,14 68.773,13	742,14 68.773,13
31.90.92.11	0.1.00.000000	Vencimentos e Vantagens Fixas - Pes. Civil	0,00	742,14 68.773,13	742,14 68.773,13	742,14 68.773,13
31.90.92.78		Pessoal Ativo Civil de Meses Anteriores ao Período	0,00	2.653,95 96.243,67	2.653,95 96.243,67	2.653,95 96.243,67
31.90.92.78	0.1.00.000000	Pessoal Ativo Civil de Meses Anteriores ao Período	0,00	2.653,95 96.243,67	2.653,95 96.243,67	2.653,95 96.243,67
31.90.92.94		Indenizações e Restituições Trabalhistas	0,00	0,00 1.254,63	0,00 1.254,63	0,00 1.254,63
31.90.92.94	0.1.00.000000	Indenizações e Restituições Trabalhistas	0,00	0,00 1.254,63	0,00 1.254,63	0,00 1.254,63



Ano Base: 2018

Unidade Gestora 020001 Tribunal de Contas do Estado
 Gestão 00001 Gestão Geral
 Mês Referência Novembro
 Apresentar UG Administrativa Não

Natureza Despesa	Fonte Recurso	Especificação	Autorizada Até o Mês	Empenhada no Mês	Liquidada no Mês	Paga no Mês
				Empenhada Até o Mês	Liquidada Até o Mês	Paga Até Mês
31.90.92.96		Ressarcimento Despesas Pessoal Requisitado	0,00	0,00	0,00	0,00
				36.000,00	0,00	0,00
31.90.92.96	0.1.00.000000	Ressarcimento Despesas Pessoal Requisitado	0,00	0,00	0,00	0,00
				36.000,00	0,00	0,00
31.90.94.00		Indenizações e Restituições Trabalhistas	7.800.000,00	192.112,12	192.112,12	192.112,12
				3.134.535,98	3.134.535,98	3.134.535,98
31.90.94.00	0.1.00.000000	Indenizações e Restituições Trabalhistas	7.800.000,00	192.112,12	192.112,12	192.112,12
				3.134.535,98	3.134.535,98	3.134.535,98
31.90.94.10		Indenização de Férias não Gozadas - RPPS	0,00	69.546,02	69.546,02	69.546,02
				612.203,26	612.203,26	612.203,26
31.90.94.10	0.1.00.000000	Indenização de Férias não Gozadas - RPPS	0,00	69.546,02	69.546,02	69.546,02
				612.203,26	612.203,26	612.203,26
31.90.94.11		Licença Prêmio Convertida em Pecúnia	0,00	122.566,10	122.566,10	122.566,10
				2.522.332,72	2.522.332,72	2.522.332,72
31.90.94.11	0.1.00.000000	Licença Prêmio Convertida em Pecúnia	0,00	122.566,10	122.566,10	122.566,10
				2.522.332,72	2.522.332,72	2.522.332,72
31.90.96.00		Ressarcimento Despesa Pessoal Requisitado	1.200.000,00	11.854,39	93.724,36	93.724,36
				797.569,89	532.392,77	532.392,77
31.90.96.00	0.1.00.000000	Ressarcimento Despesa Pessoal Requisitado	1.200.000,00	11.854,39	93.724,36	93.724,36
				797.569,89	532.392,77	532.392,77
31.90.96.01		Pessoal Requisitado de Outros Órgãos	0,00	11.854,39	93.724,36	93.724,36
				797.569,89	532.392,77	532.392,77





Ano Base: 2018

Unidade Gestora 020001 Tribunal de Contas do Estado Gestão 00001 Gestão Geral Mês Referência Novembro Apresentar UG Administrativa Não									
Natureza Despesa	Fonte Recurso	Especificação	Autorizada Até o Mês	Empenhada no Mês		Liquidada no Mês		Paga no Mês	
				Empenhada Até o Mês	Liquidada Até o Mês	Liquidada Até o Mês	Paga Até Mês		
31.90.96.01	0.1.00.000000	Pessoal Requisitado de Outros Órgãos	0,00	11.854,39	93.724,36	93.724,36	93.724,36	93.724,36	93.724,36
				797.569,89	532.392,77	532.392,77	532.392,77	532.392,77	532.392,77
31.91.00.00		Aplicação Direta Decor. de Operação entre Órgãos,	29.350.000,00	2.120.941,63	2.220.138,24	2.220.138,24	2.220.138,24	2.220.138,24	2.220.138,24
				24.111.220,17	23.731.138,81	23.731.138,81	23.731.138,81	23.731.138,81	23.731.138,81
31.91.00.00	0.1.00.000000	Aplicação Direta Decor. de Operação entre Órgãos,	29.350.000,00	2.120.941,63	2.220.138,24	2.220.138,24	2.220.138,24	2.220.138,24	2.220.138,24
				24.111.220,17	23.731.138,81	23.731.138,81	23.731.138,81	23.731.138,81	23.731.138,81
31.91.13.00		Obrigações Patronais	27.050.000,00	2.114.767,18	2.114.767,18	2.114.767,18	2.114.767,18	2.114.767,18	2.114.767,18
				22.664.815,74	22.664.815,74	22.664.815,74	22.664.815,74	22.664.815,74	22.664.815,74
31.91.13.00	0.1.00.000000	Obrigações Patronais	27.050.000,00	2.114.767,18	2.114.767,18	2.114.767,18	2.114.767,18	2.114.767,18	2.114.767,18
				22.664.815,74	22.664.815,74	22.664.815,74	22.664.815,74	22.664.815,74	22.664.815,74
31.91.13.07		Contribuição Previdenciária ao RPPS/SC CIVIL - Fu	0,00	0,00	0,00	0,00	0,00	0,00	0,00
				1.962,26	1.962,26	1.962,26	1.962,26	1.962,26	1.962,26
31.91.13.07	0.1.00.000000	Contribuição Previdenciária ao RPPS/SC CIVIL - Fu	0,00	0,00	0,00	0,00	0,00	0,00	0,00
				1.962,26	1.962,26	1.962,26	1.962,26	1.962,26	1.962,26
31.91.13.11		Contribuição Previdenciária ao RPPS/SC CIVIL - Fu	0,00	2.114.767,18	2.114.767,18	2.114.767,18	2.114.767,18	2.114.767,18	2.114.767,18
				22.662.853,48	22.662.853,48	22.662.853,48	22.662.853,48	22.662.853,48	22.662.853,48
31.91.13.11	0.1.00.000000	Contribuição Previdenciária ao RPPS/SC CIVIL - Fu	0,00	2.114.767,18	2.114.767,18	2.114.767,18	2.114.767,18	2.114.767,18	2.114.767,18
				22.662.853,48	22.662.853,48	22.662.853,48	22.662.853,48	22.662.853,48	22.662.853,48
31.91.92.00		Despesas de Exercícios Anteriores	100.000,00	950,90	950,90	950,90	950,90	950,90	950,90
				20.738,76	20.738,76	20.738,76	20.738,76	20.738,76	20.738,76
31.91.92.00	0.1.00.000000	Despesas de Exercícios Anteriores	100.000,00	950,90	950,90	950,90	950,90	950,90	950,90
				20.738,76	20.738,76	20.738,76	20.738,76	20.738,76	20.738,76



Ano Base: 2018

Unidade Gestora 020001 Tribunal de Contas do Estado
 Gestão 00001 Gestão Geral
 Mês Referência Novembro
 Apresentar UG Administrativa Não

Natureza Despesa	Fonte Recurso	Especificação	Autorizada Até o Mês	Empenhada no Mês	Liquidada no Mês	Paga no Mês
				Empenhada Até o Mês	Liquidada Até o Mês	Paga Até Mês
31.91.92.13		Obrigações Patronais	0,00	950,90 15.898,58	950,90 15.898,58	950,90 15.898,58
31.91.92.13	0.1.00.000000	Obrigações Patronais	0,00	950,90 15.898,58	950,90 15.898,58	950,90 15.898,58
31.91.92.96		Ressarcimento de Despesas de Pessoal Requisitad	0,00	0,00 4.840,18	0,00 4.840,18	0,00 4.840,18
31.91.92.96	0.1.00.000000	Ressarcimento de Despesas de Pessoal Requisitad	0,00	0,00 4.840,18	0,00 4.840,18	0,00 4.840,18
31.91.96.00		Ressarcimento Despesa Pessoal Requisitado	2.200.000,00	5.223,55 1.425.665,67	104.420,16 1.045.584,31	104.420,16 1.045.584,31
31.91.96.00	0.1.00.000000	Ressarcimento Despesa Pessoal Requisitado	2.200.000,00	5.223,55 1.425.665,67	104.420,16 1.045.584,31	104.420,16 1.045.584,31
31.91.96.01		Pessoal Requisitado de Outros Órgãos	0,00	5.223,55 1.425.665,67	104.420,16 1.045.584,31	104.420,16 1.045.584,31
31.91.96.01	0.1.00.000000	Pessoal Requisitado de Outros Órgãos	0,00	5.223,55 1.425.665,67	104.420,16 1.045.584,31	104.420,16 1.045.584,31
33.00.00.00		Outras Despesas Correntes	59.277.113,03	2.085.044,74 40.777.007,01	3.016.025,28 33.961.974,29	3.008.865,50 33.934.168,35
33.00.00.00	0.1.00.000000	Outras Despesas Correntes	56.617.000,00	2.085.044,74 38.849.749,44	3.016.025,28 33.961.974,29	3.008.865,50 33.934.168,35
33.00.00.00	0.3.81.000000	Outras Despesas Correntes	2.660.113,03	0,00 1.927.257,57	0,00 0,00	0,00 0,00





Ano Base: 2018

Unidade Gestora 020001 Tribunal de Contas do Estado Gestão 00001 Gestão Geral Mês Referência Novembro Apresentar UG Administrativa Não				Empenhada no Mês	Liquidada no Mês	Paga no Mês
Natureza Despesa	Fonte Recurso	Especificação	Autorizada Até o Mês	Empenhada Até o Mês	Liquidada Até o Mês	Paga Até Mês
33.90.00.00		Aplicações Diretas	57.522.113,03	2.072.159,23 39.973.722,77	2.996.206,07 33.205.527,15	2.989.046,29 33.177.721,21
33.90.00.00	0.1.00.000000	Aplicações Diretas	54.862.000,00	2.072.159,23 38.046.465,20	2.996.206,07 33.205.527,15	2.989.046,29 33.177.721,21
33.90.00.00	0.3.81.000000	Aplicações Diretas	2.660.113,03	0,00 1.927.257,57	0,00 0,00	0,00 0,00
33.90.08.00		Outros Benefícios Assistenciais	2.700.000,00	209.879,79 2.158.408,52	209.879,79 2.158.408,52	209.879,79 2.158.408,52
33.90.08.00	0.1.00.000000	Outros Benefícios Assistenciais	2.700.000,00	209.879,79 2.158.408,52	209.879,79 2.158.408,52	209.879,79 2.158.408,52
33.90.08.06		Auxílio-Funeral - RPPS CIVIL	0,00	4.104,00 32.832,00	4.104,00 32.832,00	4.104,00 32.832,00
33.90.08.06	0.1.00.000000	Auxílio-Funeral - RPPS CIVIL	0,00	4.104,00 32.832,00	4.104,00 32.832,00	4.104,00 32.832,00
33.90.08.12		Auxílio-Creche - RPPS CIVIL	0,00	183.071,55 1.890.978,78	183.071,55 1.890.978,78	183.071,55 1.890.978,78
33.90.08.12	0.1.00.000000	Auxílio-Creche - RPPS CIVIL	0,00	183.071,55 1.890.978,78	183.071,55 1.890.978,78	183.071,55 1.890.978,78
33.90.08.16		Auxílio-Creche e/ou Auxílio Babá - RGPS	0,00	22.704,24 234.597,74	22.704,24 234.597,74	22.704,24 234.597,74
33.90.08.16	0.1.00.000000	Auxílio-Creche e/ou Auxílio Babá - RGPS	0,00	22.704,24 234.597,74	22.704,24 234.597,74	22.704,24 234.597,74



Ano Base: 2018

Unidade Gestora 020001 Tribunal de Contas do Estado
 Gestão 00001 Gestão Geral
 Mês Referência Novembro
 Apresentar UG Administrativa Não

Natureza Despesa	Fonte Recurso	Especificação	Autorizada Até o Mês	Empenhada no Mês	Liquidada no Mês	Paga no Mês
				Empenhada Até o Mês	Liquidada Até o Mês	Paga Até Mês
33.90.14.00		Diárias - Civil	1.700.000,00	149.668,70 1.081.312,45	149.668,70 1.081.312,45	149.668,70 1.081.312,45
33.90.14.00	0.1.00.000000	Diárias - Civil	1.700.000,00	149.668,70 1.081.312,45	149.668,70 1.081.312,45	149.668,70 1.081.312,45
33.90.14.14		Diárias no País - Civil	0,00	149.668,70 988.314,90	149.668,70 988.314,90	149.668,70 988.314,90
33.90.14.14	0.1.00.000000	Diárias no País - Civil	0,00	149.668,70 988.314,90	149.668,70 988.314,90	149.668,70 988.314,90
33.90.14.16		Diárias no Exterior-Civil	0,00	0,00 92.997,55	0,00 92.997,55	0,00 92.997,55
33.90.14.16	0.1.00.000000	Diárias no Exterior-Civil	0,00	0,00 92.997,55	0,00 92.997,55	0,00 92.997,55
33.90.30.00		Material de Consumo	2.300.000,00	17.240,73 711.891,06	50.576,56 618.634,50	62.207,48 613.651,32
33.90.30.00	0.1.00.000000	Material de Consumo	2.300.000,00	17.240,73 711.891,06	50.576,56 618.634,50	62.207,48 613.651,32
33.90.30.01		Combustíveis e Lubrificantes Automotivos	0,00	-740,32 87.931,58	4.850,14 55.327,43	7.038,25 55.327,43
33.90.30.01	0.1.00.000000	Combustíveis e Lubrificantes Automotivos	0,00	-740,32 87.931,58	4.850,14 55.327,43	7.038,25 55.327,43
33.90.30.03		Combust. Lubrific. Outras Finalidades	0,00	0,00 70,00	0,00 70,00	70,00 70,00





Ano Base: 2018

Unidade Gestora 020001 Tribunal de Contas do Estado Gestão 00001 Gestão Geral Mês Referência Novembro Apresentar UG Administrativa Não						
Natureza Despesa	Fonte Recurso	Especificação	Autorizada Até o Mês	Empenhada no Mês	Liquidada no Mês	Paga no Mês
				Empenhada Até o Mês	Liquidada Até o Mês	Paga Até Mês
33.90.30.03	0.1.00.000000	Combust. Lubrific. Outras Finalidades	0,00	0,00	0,00	70,00
				70,00	70,00	70,00
33.90.30.07		Gêneros de Alimentação	0,00	0,00	8.854,62	13.814,04
				152.819,00	118.800,27	114.688,29
33.90.30.07	0.1.00.000000	Gêneros de Alimentação	0,00	0,00	8.854,62	13.814,04
				152.819,00	118.800,27	114.688,29
33.90.30.09		Material Farmacológico	0,00	0,00	0,00	0,00
				37.965,70	37.965,70	37.965,70
33.90.30.09	0.1.00.000000	Material Farmacológico	0,00	0,00	0,00	0,00
				37.965,70	37.965,70	37.965,70
33.90.30.10		Material Odontológico	0,00	0,00	0,00	77,00
				4.751,36	4.751,36	4.751,36
33.90.30.10	0.1.00.000000	Material Odontológico	0,00	0,00	0,00	77,00
				4.751,36	4.751,36	4.751,36
33.90.30.15		Material para Festividades e Homenagens	0,00	0,00	0,00	0,00
				160,00	160,00	160,00
33.90.30.15	0.1.00.000000	Material para Festividades e Homenagens	0,00	0,00	0,00	0,00
				160,00	160,00	160,00
33.90.30.16		Material de Expediente	0,00	17,00	17,00	17,00
				27.191,74	27.191,74	27.191,74
33.90.30.16	0.1.00.000000	Material de Expediente	0,00	17,00	17,00	17,00
				27.191,74	27.191,74	27.191,74



Ano Base: 2018

Unidade Gestora 020001 Tribunal de Contas do Estado
 Gestão 00001 Gestão Geral
 Mês Referência Novembro
 Apresentar UG Administrativa Não

Natureza Despesa	Fonte Recurso	Especificação	Autorizada Até o Mês	Empenhada no Mês		Liquidada no Mês		Paga no Mês	
				Empenhada Até o Mês	Liquidada Até o Mês	Liquidada Até o Mês	Paga Até Mês		
33.90.30.17		Material de Processamento de Dados	0,00	0,00	19.813,50	19.813,50	61.062,70	61.062,70	61.062,70
33.90.30.17	0.1.00.000000	Material de Processamento de Dados	0,00	0,00	19.813,50	19.813,50	61.062,70	61.062,70	61.062,70
33.90.30.20		Material de Cama, Mesa e Banho	0,00	0,00	0,00	0,00	760,50	760,50	760,50
33.90.30.20	0.1.00.000000	Material de Cama, Mesa e Banho	0,00	0,00	0,00	0,00	760,50	760,50	760,50
33.90.30.21		Material de Copa e Cozinha	0,00	3.206,96	3.946,20	3.075,00	12.690,00	12.690,00	11.818,80
33.90.30.21	0.1.00.000000	Material de Copa e Cozinha	0,00	3.206,96	3.946,20	3.075,00	12.690,00	12.690,00	11.818,80
33.90.30.22		Material Limpeza e Produto Higienização	0,00	504,00	504,00	504,00	81.262,42	81.262,42	81.262,42
33.90.30.22	0.1.00.000000	Material Limpeza e Produto Higienização	0,00	504,00	504,00	504,00	81.262,42	81.262,42	81.262,42
33.90.30.23		Uniformes, Tecidos e Aviamentos	0,00	0,00	0,00	0,00	592,60	592,60	592,60
33.90.30.23	0.1.00.000000	Uniformes, Tecidos e Aviamentos	0,00	0,00	0,00	0,00	592,60	592,60	592,60
33.90.30.24		Material para Manutenção de Bens Imóveis	0,00	0,00	3.766,72	6.536,72	16.779,09	16.779,09	16.779,09





Ano Base: 2018

Unidade Gestora 020001 Tribunal de Contas do Estado Gestão 00001 Gestão Geral Mês Referência Novembro Apresentar UG Administrativa Não						
Natureza Despesa	Fonte Recurso	Especificação	Autorizada Até o Mês	Empenhada no Mês	Liquidada no Mês	Paga no Mês
				Empenhada Até o Mês	Liquidada Até o Mês	Paga Até Mês
33.90.30.24	0.1.00.000000	Material para Manutenção de Bens Imóveis	0,00	0,00	3.766,72	6.536,72
				16.779,09	16.779,09	16.779,09
33.90.30.25		Material para Manutenção de Bens Móveis	0,00	0,00	0,00	135,00
				571,00	571,00	571,00
33.90.30.25	0.1.00.000000	Material para Manutenção de Bens Móveis	0,00	0,00	0,00	135,00
				571,00	571,00	571,00
33.90.30.26		Material Elétrico e Eletrônico	0,00	0,00	2.990,00	2.990,00
				141.223,92	141.223,92	141.223,92
33.90.30.26	0.1.00.000000	Material Elétrico e Eletrônico	0,00	0,00	2.990,00	2.990,00
				141.223,92	141.223,92	141.223,92
33.90.30.28		Material de Proteção e Segurança	0,00	1.199,05	0,00	0,00
				1.199,05	0,00	0,00
33.90.30.28	0.1.00.000000	Material de Proteção e Segurança	0,00	1.199,05	0,00	0,00
				1.199,05	0,00	0,00
33.90.30.35		Material Laboratorial	0,00	10.497,83	0,00	0,00
				10.497,83	0,00	0,00
33.90.30.35	0.1.00.000000	Material Laboratorial	0,00	10.497,83	0,00	0,00
				10.497,83	0,00	0,00
33.90.30.36		Material Hospitalar	0,00	0,00	0,00	570,20
				4.927,19	4.927,19	4.927,19
33.90.30.36	0.1.00.000000	Material Hospitalar	0,00	0,00	0,00	570,20
				4.927,19	4.927,19	4.927,19



Ano Base: 2018

Unidade Gestora 020001 Tribunal de Contas do Estado
 Gestão 00001 Gestão Geral
 Mês Referência Novembro
 Apresentar UG Administrativa Não

Natureza Despesa	Fonte Recurso	Especificação	Autorizada Até o Mês	Empenhada no Mês		Liquidada no Mês		Paga no Mês	
				Empenhada Até o Mês	Liquidada Até o Mês	Liquidada Até o Mês	Paga Até Mês		
33.90.30.39		Material para Manutenção de Veiculos	0,00	0,00	2.288,17	3.472,03			
				15.004,84	13.126,04	13.126,04	13.126,04		
33.90.30.39	0.1.00.000000	Material para Manutenção de Veiculos	0,00	0,00	2.288,17	3.472,03			
				15.004,84	13.126,04	13.126,04	13.126,04		
33.90.30.42		Ferramentas	0,00	0,00	0,00	548,53			
				810,53	810,53	810,53	810,53		
33.90.30.42	0.1.00.000000	Ferramentas	0,00	0,00	0,00	548,53			
				810,53	810,53	810,53	810,53		
33.90.30.44		Material de Sinalização Visual e Afins	0,00	0,00	990,00	990,00			
				14.588,00	1.530,00	1.530,00	1.530,00		
33.90.30.44	0.1.00.000000	Material de Sinalização Visual e Afins	0,00	0,00	990,00	990,00			
				14.588,00	1.530,00	1.530,00	1.530,00		
33.90.30.50		Bandeiras, Flâmulas e Insignias	0,00	0,00	0,00	0,00			
				3.300,00	3.300,00	3.300,00	3.300,00		
33.90.30.50	0.1.00.000000	Bandeiras, Flâmulas e Insignias	0,00	0,00	0,00	0,00			
				3.300,00	3.300,00	3.300,00	3.300,00		
33.90.30.96		Materiais de Consumo - Pagto. Antecipado	0,00	2.556,21	2.556,21	2.556,21			
				35.159,51	35.159,51	35.159,51	35.159,51		
33.90.30.96	0.1.00.000000	Materiais de Consumo - Pagto. Antecipado	0,00	2.556,21	2.556,21	2.556,21			
				35.159,51	35.159,51	35.159,51	35.159,51		
33.90.30.99		Outros Materiais de Consumo	0,00	0,00	0,00	0,00			
				572,50	572,50	572,50	572,50		





Ano Base: 2018

Unidade Gestora 020001 Tribunal de Contas do Estado Gestão 00001 Gestão Geral Mês Referência Novembro Apresentar UG Administrativa Não				Empenhada no Mês	Liquidada no Mês	Paga no Mês
Natureza Despesa	Fonte Recurso	Especificação	Autorizada Até o Mês	Empenhada Até o Mês	Liquidada Até o Mês	Paga Até Mês
33.90.30.99	0.1.00.000000	Outros Materiais de Consumo	0,00	0,00	0,00	0,00
				572,50	572,50	572,50
33.90.31.00		Premiações Culturais, Artísticas, Científicas, Despoi	100.000,00	0,00	0,00	0,00
				0,00	0,00	0,00
33.90.31.00	0.1.00.000000	Premiações Culturais, Artísticas, Científicas, Despoi	100.000,00	0,00	0,00	0,00
				0,00	0,00	0,00
33.90.32.00		Material, Bem ou Serviço de Distribuição Gratuita	100.000,00	0,00	0,00	0,00
				42.257,50	42.257,50	42.257,50
33.90.32.00	0.1.00.000000	Material, Bem ou Serviço de Distribuição Gratuita	100.000,00	0,00	0,00	0,00
				42.257,50	42.257,50	42.257,50
33.90.32.99		Outros Materiais Distribuição Gratuita	0,00	0,00	0,00	0,00
				42.257,50	42.257,50	42.257,50
33.90.32.99	0.1.00.000000	Outros Materiais Distribuição Gratuita	0,00	0,00	0,00	0,00
				42.257,50	42.257,50	42.257,50
33.90.33.00		Passagens e Despesas com Locomoção	1.150.000,00	-51.663,97	32.438,13	32.438,13
				348.336,03	206.934,03	206.934,03
33.90.33.00	0.1.00.000000	Passagens e Despesas com Locomoção	1.150.000,00	-51.663,97	32.438,13	32.438,13
				348.336,03	206.934,03	206.934,03
33.90.33.07		Passagens aéreas para o País	0,00	-25.622,89	32.438,13	32.438,13
				294.377,11	198.339,96	198.339,96
33.90.33.07	0.1.00.000000	Passagens aéreas para o País	0,00	-25.622,89	32.438,13	32.438,13
				294.377,11	198.339,96	198.339,96



Ano Base: 2018

Unidade Gestora 020001 Tribunal de Contas do Estado Gestão 00001 Gestão Geral Mês Referência Novembro Apresentar UG Administrativa Não						
Natureza Despesa	Fonte Recurso	Especificação	Autorizada Até o Mês	Empenhada no Mês	Liquidada no Mês	Paga no Mês
				Empenhada Até o Mês	Liquidada Até o Mês	Paga Até Mês
33.90.36.06	0.1.00.000000	Serviços Técnicos Profissionais	0,00	0,00	0,00	611,25
				7.480,00	2.244,00	2.244,00
33.90.36.07		Estagiários	0,00	0,00	16.373,29	16.373,29
				161.773,33	88.087,91	88.087,91
33.90.36.07	0.1.00.000000	Estagiários	0,00	0,00	16.373,29	16.373,29
				161.773,33	88.087,91	88.087,91
33.90.36.13		Conferências, Exposições, Palestras, Cursos e Serr	0,00	-6.950,00	5.810,00	5.810,00
				18.216,72	18.216,72	18.216,72
33.90.36.13	0.1.00.000000	Conferências, Exposições, Palestras, Cursos e Serr	0,00	-6.950,00	5.810,00	5.810,00
				18.216,72	18.216,72	18.216,72
33.90.36.22		Manutenção e Conservação de Bens Imóveis	0,00	0,00	0,00	0,00
				7.360,00	7.360,00	7.360,00
33.90.36.22	0.1.00.000000	Manutenção e Conservação de Bens Imóveis	0,00	0,00	0,00	0,00
				7.360,00	7.360,00	7.360,00
33.90.37.00		Locação de Mão-de-Obra	12.660.113,03	0,00	43.484,16	43.484,16
				10.411.361,26	6.680.211,46	6.680.211,46
33.90.37.00	0.1.00.000000	Locação de Mão-de-Obra	10.000.000,00	0,00	43.484,16	43.484,16
				8.484.103,69	6.680.211,46	6.680.211,46
33.90.37.00	0.3.81.000000	Locação de Mão-de-Obra	2.660.113,03	0,00	0,00	0,00
				1.927.257,57	0,00	0,00
33.90.37.01		Apoio Administrativo, Técnico, Operacional	0,00	0,00	0,00	0,00
				8.798.254,34	6.482.071,04	6.482.071,04



Ano Base: 2018

Unidade Gestora 020001 Tribunal de Contas do Estado
 Gestão 00001 Gestão Geral
 Mês Referência Novembro
 Apresentar UG Administrativa Não

Natureza Despesa	Fonte Recurso	Especificação	Autorizada Até o Mês	Empenhada no Mês	Liquidada no Mês	Paga no Mês
				Empenhada Até o Mês	Liquidada Até o Mês	Paga Até Mês
33.90.37.01	0.1.00.000000	Apoio Administrativo,Técnico,Operacional	0,00	0,00	0,00	0,00
				6.870.996,77	6.482.071,04	6.482.071,04
33.90.37.01	0.3.81.000000	Apoio Administrativo,Técnico,Operacional	0,00	0,00	0,00	0,00
				1.927.257,57	0,00	0,00
33.90.37.99		Outras Locações de Mão-de-Obra	0,00	0,00	43.484,16	43.484,16
				1.613.106,92	198.140,42	198.140,42
33.90.37.99	0.1.00.000000	Outras Locações de Mão-de-Obra	0,00	0,00	43.484,16	43.484,16
				1.613.106,92	198.140,42	198.140,42
33.90.39.00		Outros Serviços Terceiros - Pessoa Jurídica	9.095.000,00	121.279,65	406.295,12	391.356,81
				4.018.215,70	2.733.343,01	2.716.314,25
33.90.39.00	0.1.00.000000	Outros Serviços Terceiros - Pessoa Jurídica	9.095.000,00	121.279,65	406.295,12	391.356,81
				4.018.215,70	2.733.343,01	2.716.314,25
33.90.39.01		Assinatura de Periódicos e Anuidades	0,00	0,00	9.653,19	9.653,19
				172.958,47	153.921,53	153.042,24
33.90.39.01	0.1.00.000000	Assinatura de Periódicos e Anuidades	0,00	0,00	9.653,19	9.653,19
				172.958,47	153.921,53	153.042,24
33.90.39.05		Serviços Técnicos Profissionais	0,00	0,00	23.200,39	20.763,38
				331.857,87	145.648,10	143.211,09
33.90.39.05	0.1.00.000000	Serviços Técnicos Profissionais	0,00	0,00	23.200,39	20.763,38
				331.857,87	145.648,10	143.211,09
33.90.39.08		Manutenção de Software	0,00	0,00	0,00	0,00
				1.914,54	1.914,54	1.914,54





Ano Base: 2018

Unidade Gestora 020001 Tribunal de Contas do Estado Gestão 00001 Gestão Geral Mês Referência Novembro Apresentar UG Administrativa Não				Empenhada no Mês	Liquidada no Mês	Paga no Mês
Natureza Despesa	Fonte Recurso	Especificação	Autorizada Até o Mês	Empenhada Até o Mês	Liquidada Até o Mês	Paga Até Mês
33.90.39.08	0.1.00.000000	Manutenção de Software	0,00	0,00	0,00	0,00
				1.914,54	1.914,54	1.914,54
33.90.39.12		Locação de Máquinas e Equipamentos	0,00	0,00	4.950,00	4.950,00
				58.240,00	45.601,00	45.601,00
33.90.39.12	0.1.00.000000	Locação de Máquinas e Equipamentos	0,00	0,00	4.950,00	4.950,00
				58.240,00	45.601,00	45.601,00
33.90.39.15		Limpeza de Veículos	0,00	0,00	1.977,90	1.977,90
				20.260,40	14.418,30	14.418,30
33.90.39.15	0.1.00.000000	Limpeza de Veículos	0,00	0,00	1.977,90	1.977,90
				20.260,40	14.418,30	14.418,30
33.90.39.16		Reforma, Manutenção e Conservação de Bens Imóv	0,00	1.240,00	7.900,00	158,79
				20.630,00	19.390,00	11.648,79
33.90.39.16	0.1.00.000000	Reforma, Manutenção e Conservação de Bens Imóv	0,00	1.240,00	7.900,00	158,79
				20.630,00	19.390,00	11.648,79
33.90.39.17		Manut. Conserv. Máquinas e Equipamentos	0,00	440,00	44.809,62	41.277,52
				659.331,81	407.798,76	404.266,66
33.90.39.17	0.1.00.000000	Manut. Conserv. Máquinas e Equipamentos	0,00	440,00	44.809,62	41.277,52
				659.331,81	407.798,76	404.266,66
33.90.39.19		Manutenção e Conservação de Veículos	0,00	0,00	1.232,29	2.339,32
				8.456,04	8.456,04	8.456,04
33.90.39.19	0.1.00.000000	Manutenção e Conservação de Veículos	0,00	0,00	1.232,29	2.339,32
				8.456,04	8.456,04	8.456,04



Ano Base: 2018

Unidade Gestora 020001 Tribunal de Contas do Estado
 Gestão 00001 Gestão Geral
 Mês Referência Novembro
 Apresentar UG Administrativa Não

Natureza Despesa	Fonte Recurso	Especificação	Autorizada Até o Mês	Empenhada no Mês	Liquidada no Mês	Paga no Mês
				Empenhada Até o Mês	Liquidada Até o Mês	Paga Até Mês
33.90.39.20		Manut. Conserv. Bens Mov. Out. Naturezas	0,00	258,00 8.237,00	0,00 7.979,00	0,00 7.979,00
33.90.39.20	0.1.00.000000	Manut. Conserv. Bens Mov. Out. Naturezas	0,00	258,00 8.237,00	0,00 7.979,00	0,00 7.979,00
33.90.39.21		Reforma, Manutenção e Conservação de Obras de	0,00	0,00 19.740,00	0,00 19.740,00	0,00 19.740,00
33.90.39.21	0.1.00.000000	Reforma, Manutenção e Conservação de Obras de	0,00	0,00 19.740,00	0,00 19.740,00	0,00 19.740,00
33.90.39.24		Serviços de Confeccção, Manutenção e Instalação de	0,00	90,00 1.734,00	90,00 1.734,00	90,00 1.734,00
33.90.39.24	0.1.00.000000	Serviços de Confeccção, Manutenção e Instalação de	0,00	90,00 1.734,00	90,00 1.734,00	90,00 1.734,00
33.90.39.25		Serv.Instal.Máquinas, Equip. e Afins	0,00	0,00 40.193,30	0,00 30.280,00	0,00 30.280,00
33.90.39.25	0.1.00.000000	Serv.Instal.Máquinas, Equip. e Afins	0,00	0,00 40.193,30	0,00 30.280,00	0,00 30.280,00
33.90.39.28		Coleta de lixo e demais resíduos	0,00	0,00 7.863,70	490,18 3.947,24	490,18 3.947,24
33.90.39.28	0.1.00.000000	Coleta de lixo e demais resíduos	0,00	0,00 7.863,70	490,18 3.947,24	490,18 3.947,24
33.90.39.31		Inscrição em Eventos	0,00	150.000,00 319.308,80	157.580,00 318.108,80	157.580,00 318.108,80





Ano Base: 2018

Unidade Gestora 020001 Tribunal de Contas do Estado Gestão 00001 Gestão Geral Mês Referência Novembro Apresentar UG Administrativa Não				Empenhada no Mês		Liquidada no Mês		Paga no Mês	
Natureza	Fonte Recurso	Especificação	Autorizada Até o Mês	Empenhada Até o Mês	Liquidada Até o Mês	Paga Até Mês			
33.90.39.31	0.1.00.000000	Inscrição em Eventos	0,00	150.000,00 319.308,80	157.580,00 318.108,80	157.580,00 318.108,80			157.580,00 318.108,80
33.90.39.41		Fornecimento de Alimentação	0,00	0,00 131.491,50	3.706,65 54.009,05	1.267,50 51.569,90			1.267,50 51.569,90
33.90.39.41	0.1.00.000000	Fornecimento de Alimentação	0,00	0,00 131.491,50	3.706,65 54.009,05	1.267,50 51.569,90			1.267,50 51.569,90
33.90.39.43		Serviços de Energia Elétrica	0,00	0,00 720.000,00	57.732,85 527.334,37	57.732,85 527.334,37			57.732,85 527.334,37
33.90.39.43	0.1.00.000000	Serviços de Energia Elétrica	0,00	0,00 720.000,00	57.732,85 527.334,37	57.732,85 527.334,37			57.732,85 527.334,37
33.90.39.44		Serviços de Água e Esgoto	0,00	0,00 96.000,00	6.774,56 69.711,08	6.774,56 69.711,08			6.774,56 69.711,08
33.90.39.44	0.1.00.000000	Serviços de Água e Esgoto	0,00	0,00 96.000,00	6.774,56 69.711,08	6.774,56 69.711,08			6.774,56 69.711,08
33.90.39.46		Serviços Domésticos	0,00	0,00 1.069,00	0,00 1.069,00	0,00 1.069,00			0,00 1.069,00
33.90.39.46	0.1.00.000000	Serviços Domésticos	0,00	0,00 1.069,00	0,00 1.069,00	0,00 1.069,00			0,00 1.069,00
33.90.39.47		Serviços de Comunicação em Geral	0,00	0,00 190.136,36	12.764,87 142.238,23	12.764,87 142.238,23			12.764,87 142.238,23
33.90.39.47	0.1.00.000000	Serviços de Comunicação em Geral	0,00	0,00 190.136,36	12.764,87 142.238,23	12.764,87 142.238,23			12.764,87 142.238,23



Ano Base: 2018

Unidade Gestora 020001 Tribunal de Contas do Estado
 Gestão 00001 Gestão Geral
 Mês Referência Novembro
 Apresentar UG Administrativa Não

Natureza Despesa	Fonte Recurso	Especificação	Autorizada Até o Mês	Empenhada no Mês		Liquidada no Mês		Paga no Mês	
				Empenhada Até o Mês	Liquidada Até o Mês	Liquidada Até o Mês	Paga Até Mês		
33.90.39.48		Serviços de Seleção e Treinamento	0,00	0,00	0,00	0,00	0,00	0,00	0,00
				178.842,11	98.831,98	98.831,98	98.831,98		
33.90.39.48	0.1.00.000000	Serviços de Seleção e Treinamento	0,00	0,00	0,00	0,00	0,00	0,00	0,00
				178.842,11	98.831,98	98.831,98	98.831,98		
33.90.39.49		Produções Jornalísticas	0,00	-34.033,33	18.316,67	18.316,67	18.316,67	18.316,67	18.316,67
				196.966,67	151.716,67	151.716,67	151.716,67		
33.90.39.49	0.1.00.000000	Produções Jornalísticas	0,00	-34.033,33	18.316,67	18.316,67	18.316,67	18.316,67	18.316,67
				196.966,67	151.716,67	151.716,67	151.716,67		
33.90.39.58		Serviços de Telefonia Fixa	0,00	0,00	7.207,98	7.207,98	7.207,98	7.207,98	7.207,98
					96.262,60	67.686,73	67.686,73		
33.90.39.58	0.1.00.000000	Serviços de Telefonia Fixa	0,00	0,00	7.207,98	7.207,98	7.207,98	7.207,98	7.207,98
					96.262,60	67.686,73	67.686,73		
33.90.39.59		Serviços de Áudio, Vídeo e Foto	0,00	0,00	27.049,15	27.049,15	27.049,15	27.049,15	27.049,15
					383.914,40	211.364,42	211.364,42		
33.90.39.59	0.1.00.000000	Serviços de Áudio, Vídeo e Foto	0,00	0,00	27.049,15	27.049,15	27.049,15	27.049,15	27.049,15
					383.914,40	211.364,42	211.364,42		
33.90.39.63		Serviços Gráficos	0,00	93,00	93,00	93,00	93,00	93,00	93,00
				591,60	591,60	591,60	591,60		
33.90.39.63	0.1.00.000000	Serviços Gráficos	0,00	93,00	93,00	93,00	93,00	93,00	93,00
				591,60	591,60	591,60	591,60		
33.90.39.69		Seguros em Geral	0,00	49,75	49,75	49,75	49,75	49,75	49,75
				1.003,58	1.003,58	1.003,58	1.003,58		





Ano Base: 2018

Unidade Gestora 020001 Tribunal de Contas do Estado Gestão 00001 Gestão Geral Mês Referência Novembro Apresentar UG Administrativa Não						
Natureza Despesa	Fonte Recurso	Especificação	Autorizada Até o Mês	Empenhada no Mês	Liquidada no Mês	Paga no Mês
				Empenhada Até o Mês	Liquidada Até o Mês	Paga Até Mês
33.90.39.69	0.1.00.000000	Seguros em Geral	0,00	49,75	49,75	49,75
				1.003,58	1.003,58	1.003,58
33.90.39.75		Multas e Infrações de Trânsito	0,00	-104,13	-104,13	0,00
				0,00	0,00	0,00
33.90.39.75	0.1.00.000000	Multas e Infrações de Trânsito	0,00	-104,13	-104,13	0,00
				0,00	0,00	0,00
33.90.39.78		Limpeza e Conservação	0,00	0,00	0,00	0,00
				7.950,00	5.958,00	5.958,00
33.90.39.78	0.1.00.000000	Limpeza e Conservação	0,00	0,00	0,00	0,00
				7.950,00	5.958,00	5.958,00
33.90.39.79		Serviços Apoio Admin., Técnico e Operacional	0,00	0,00	0,00	0,00
				500,00	500,00	500,00
33.90.39.79	0.1.00.000000	Serviços Apoio Admin., Técnico e Operacional	0,00	0,00	0,00	0,00
				500,00	500,00	500,00
33.90.39.81		Serviços Bancários	0,00	0,00	0,00	0,00
				3.500,00	1.706,22	1.706,22
33.90.39.81	0.1.00.000000	Serviços Bancários	0,00	0,00	0,00	0,00
				3.500,00	1.706,22	1.706,22
33.90.39.83		Serviços Cópias e Reprodução Documentos	0,00	0,00	18.103,06	18.103,06
				286.128,12	176.351,58	176.351,58
33.90.39.83	0.1.00.000000	Serviços Cópias e Reprodução Documentos	0,00	0,00	18.103,06	18.103,06
				286.128,12	176.351,58	176.351,58



Ano Base: 2018

Unidade Gestora 020001 Tribunal de Contas do Estado
 Gestão 00001 Gestão Geral
 Mês Referência Novembro
 Apresentar UG Administrativa Não

Natureza Despesa	Fonte Recurso	Especificação	Autorizada Até o Mês	Empenhada no Mês	Liquidada no Mês	Paga no Mês
				Empenhada Até o Mês	Liquidada Até o Mês	Paga Até Mês
33.90.39.92		Representação Oficial Poderes Estado e TCE	0,00	0,00	0,00	0,00
				15.452,18	15.452,18	15.452,18
33.90.39.92	0.1.00.000000	Representação Oficial Poderes Estado e TCE	0,00	0,00	0,00	0,00
				15.452,18	15.452,18	15.452,18
33.90.39.96		Outros Serviços de Terceiros PJ-Pgto Antec.	0,00	0,00	0,00	0,00
				1.709,61	1.709,61	1.709,61
33.90.39.96	0.1.00.000000	Outros Serviços de Terceiros PJ-Pgto Antec.	0,00	0,00	0,00	0,00
				1.709,61	1.709,61	1.709,61
33.90.39.99		Outros Serviços de Terceiros - Pessoa Jurídica	0,00	3.246,36	2.717,14	2.717,14
				35.972,04	27.171,40	27.171,40
33.90.39.99	0.1.00.000000	Outros Serviços de Terceiros - Pessoa Jurídica	0,00	3.246,36	2.717,14	2.717,14
				35.972,04	27.171,40	27.171,40
33.90.40.00		Serviços de Tecnologia da Informação e Comunicaç	2.500.000,00	-18.104,78	415.424,74	413.872,74
				2.169.690,34	1.425.746,61	1.424.194,61
33.90.40.00	0.1.00.000000	Serviços de Tecnologia da Informação e Comunicaç	2.500.000,00	-18.104,78	415.424,74	413.872,74
				2.169.690,34	1.425.746,61	1.424.194,61
33.90.40.08		Manutenção de Softwares	0,00	-18.104,78	59.334,72	59.334,72
				1.152.324,28	623.569,04	623.569,04
33.90.40.08	0.1.00.000000	Manutenção de Softwares	0,00	-18.104,78	59.334,72	59.334,72
				1.152.324,28	623.569,04	623.569,04
33.90.40.11		Locação de Softwares	0,00	0,00	13.442,28	13.442,28
				173.070,80	121.767,57	121.767,57





Ano Base: 2018

Unidade Gestora 020001 Tribunal de Contas do Estado Gestão 00001 Gestão Geral Mês Referência Novembro Apresentar UG Administrativa Não				Empenhada no Mês	Liquidada no Mês	Paga no Mês
Natureza Despesa	Fonte Recurso	Especificação	Autorizada Até o Mês	Empenhada Até o Mês	Liquidada Até o Mês	Paga Até Mês
33.90.40.11	0.1.00.000000	Locação de Softwares	0,00	0,00	13.442,28	13.442,28
				173.070,80	121.767,57	121.767,57
33.90.40.32		Serviços de Tecnologia da Informação e Comunicaç	0,00	0,00	12.688,28	12.688,28
				173.391,84	139.694,07	139.694,07
33.90.40.32	0.1.00.000000	Serviços de Tecnologia da Informação e Comunicaç	0,00	0,00	12.688,28	12.688,28
				173.391,84	139.694,07	139.694,07
33.90.40.57		Serviços de Processamento de Dados	0,00	0,00	2.528,96	976,96
				99.430,68	16.986,72	15.434,72
33.90.40.57	0.1.00.000000	Serviços de Processamento de Dados	0,00	0,00	2.528,96	976,96
				99.430,68	16.986,72	15.434,72
33.90.40.94		Aquisição e/ou Desenvolvimento de Softwares de A	0,00	0,00	304.999,96	304.999,96
				304.999,96	304.999,96	304.999,96
33.90.40.94	0.1.00.000000	Aquisição e/ou Desenvolvimento de Softwares de A	0,00	0,00	304.999,96	304.999,96
				304.999,96	304.999,96	304.999,96
33.90.40.97		Despesas de Teleprocessamento	0,00	0,00	22.430,54	22.430,54
				266.472,78	218.729,25	218.729,25
33.90.40.97	0.1.00.000000	Despesas de Teleprocessamento	0,00	0,00	22.430,54	22.430,54
				266.472,78	218.729,25	218.729,25
33.90.46.00		Auxílio-Alimentação	14.000.000,00	1.071.884,99	1.071.884,99	1.071.884,99
				11.640.994,01	11.640.994,01	11.640.994,01
33.90.46.00	0.1.00.000000	Auxílio-Alimentação	14.000.000,00	1.071.884,99	1.071.884,99	1.071.884,99
				11.640.994,01	11.640.994,01	11.640.994,01



Ano Base: 2018

Unidade Gestora 020001 Tribunal de Contas do Estado
 Gestão 00001 Gestão Geral
 Mês Referência Novembro
 Apresentar UG Administrativa Não

Natureza Despesa	Fonte Recurso	Especificação	Autorizada Até o Mês	Empenhada no Mês	Liquidada no Mês	Paga no Mês
				Empenhada Até o Mês	Liquidada Até o Mês	Paga Até Mês
33.90.46.02		Auxílio-Alimentação - RPPS CIVIL	0,00	947.740,15 10.282.389,43	947.740,15 10.282.389,43	947.740,15 10.282.389,43
33.90.46.02	0.1.00.000000	Auxílio-Alimentação - RPPS CIVIL	0,00	947.740,15 10.282.389,43	947.740,15 10.282.389,43	947.740,15 10.282.389,43
33.90.46.03		Auxílio-Alimentação - RPPS MILITAR	0,00	31.920,64 346.478,24	31.920,64 346.478,24	31.920,64 346.478,24
33.90.46.03	0.1.00.000000	Auxílio-Alimentação - RPPS MILITAR	0,00	31.920,64 346.478,24	31.920,64 346.478,24	31.920,64 346.478,24
33.90.46.04		Auxílio-Alimentação - RGPS	0,00	92.224,20 1.012.126,34	92.224,20 1.012.126,34	92.224,20 1.012.126,34
33.90.46.04	0.1.00.000000	Auxílio-Alimentação - RGPS	0,00	92.224,20 1.012.126,34	92.224,20 1.012.126,34	92.224,20 1.012.126,34
33.90.47.00		Obrigações Tributárias e Contributivas	305.000,00	1.162,00 171.853,22	1.162,00 171.853,22	137,36 170.691,22
33.90.47.00	0.1.00.000000	Obrigações Tributárias e Contributivas	305.000,00	1.162,00 171.853,22	1.162,00 171.853,22	137,36 170.691,22
33.90.47.10		Taxas	0,00	0,00 438,36	0,00 438,36	0,00 438,36
33.90.47.10	0.1.00.000000	Taxas	0,00	0,00 438,36	0,00 438,36	0,00 438,36
33.90.47.17		Contribuição para Associação	0,00	0,00 63.654,18	0,00 63.654,18	0,00 63.654,18





Ano Base: 2018

Unidade Gestora 020001 Tribunal de Contas do Estado Gestão 00001 Gestão Geral Mês Referência Novembro Apresentar UG Administrativa Não						
Natureza Despesa	Fonte Recurso	Especificação	Autorizada Até o Mês	Empenhada no Mês	Liquidada no Mês	Paga no Mês
				Empenhada Até o Mês	Liquidada Até o Mês	Paga Até Mês
33.90.47.17	0.1.00.000000	Contribuição para Associação	0,00	0,00	0,00	0,00
				63.654,18	63.654,18	63.654,18
33.90.47.18		Contribuição Previd. Serv. Terceiros-PF	0,00	1.162,00	1.162,00	137,36
				5.564,14	5.564,14	4.402,14
33.90.47.18	0.1.00.000000	Contribuição Previd. Serv. Terceiros-PF	0,00	1.162,00	1.162,00	137,36
				5.564,14	5.564,14	4.402,14
33.90.47.26		Taxa de Coleta de Lixo e demais Resíduos	0,00	0,00	0,00	0,00
				102.196,54	102.196,54	102.196,54
33.90.47.26	0.1.00.000000	Taxa de Coleta de Lixo e demais Resíduos	0,00	0,00	0,00	0,00
				102.196,54	102.196,54	102.196,54
33.90.49.00		Auxílio-Transporte	173.000,00	0,00	3.045,00	3.045,00
				24.308,65	17.083,65	17.083,65
33.90.49.00	0.1.00.000000	Auxílio-Transporte	173.000,00	0,00	3.045,00	3.045,00
				24.308,65	17.083,65	17.083,65
33.90.49.05		Auxílio-Transporte - Estagiários	0,00	0,00	3.045,00	3.045,00
				24.308,65	17.083,65	17.083,65
33.90.49.05	0.1.00.000000	Auxílio-Transporte - Estagiários	0,00	0,00	3.045,00	3.045,00
				24.308,65	17.083,65	17.083,65
33.90.92.00		Despesas de Exercícios Anteriores	474.000,00	0,00	7.800,00	7.800,00
				157.934,97	9.038,18	9.038,18
33.90.92.00	0.1.00.000000	Despesas de Exercícios Anteriores	474.000,00	0,00	7.800,00	7.800,00
				157.934,97	9.038,18	9.038,18



Ano Base: 2018

Unidade Gestora 020001 Tribunal de Contas do Estado
 Gestão 00001 Gestão Geral
 Mês Referência Novembro
 Apresentar UG Administrativa Não

Natureza Despesa	Fonte Recurso	Especificação	Autorizada Até o Mês	Empenhada no Mês	Liquidada no Mês	Paga no Mês
				Empenhada Até o Mês	Liquidada Até o Mês	Paga Até Mês
33.90.92.31		Premiações Culturais, Artísticas, Científicas, Despoi	0,00	0,00	7.800,00	7.800,00
				7.800,00	7.800,00	7.800,00
33.90.92.31	0.1.00.000000	Premiações Culturais, Artísticas, Científicas, Despoi	0,00	0,00	7.800,00	7.800,00
				7.800,00	7.800,00	7.800,00
33.90.92.33		Passagens e Despesas com Locomoção	0,00	0,00	0,00	0,00
				25.000,00	0,00	0,00
33.90.92.33	0.1.00.000000	Passagens e Despesas com Locomoção	0,00	0,00	0,00	0,00
				25.000,00	0,00	0,00
33.90.92.35		Serviços de Consultoria	0,00	0,00	0,00	0,00
				7.780,00	0,00	0,00
33.90.92.35	0.1.00.000000	Serviços de Consultoria	0,00	0,00	0,00	0,00
				7.780,00	0,00	0,00
33.90.92.39		Outros Serv. Terceiros Pessoa Jurídica	0,00	0,00	0,00	0,00
				116.754,97	638,18	638,18
33.90.92.39	0.1.00.000000	Outros Serv. Terceiros Pessoa Jurídica	0,00	0,00	0,00	0,00
				116.754,97	638,18	638,18
33.90.92.93		Indenizações e Restituições	0,00	0,00	0,00	0,00
				600,00	600,00	600,00
33.90.92.93	0.1.00.000000	Indenizações e Restituições	0,00	0,00	0,00	0,00
				600,00	600,00	600,00
33.90.93.00		Indenizações e Restituições	7.800.000,00	577.762,12	582.363,59	579.283,59
				6.329.368,94	6.275.537,31	6.272.457,31





Ano Base: 2018

Unidade Gestora 020001 Tribunal de Contas do Estado Gestão 00001 Gestão Geral Mês Referência Novembro Apresentar UG Administrativa Não						
Natureza Despesa	Fonte Recurso	Especificação	Autorizada Até o Mês	Empenhada no Mês	Liquidada no Mês	Paga no Mês
				Empenhada Até o Mês	Liquidada Até o Mês	Paga Até Mês
33.90.93.00	0.1.00.000000	Indenizações e Restituições	7.800.000,00	577.762,12	582.363,59	579.283,59
				6.329.368,94	6.275.537,31	6.272.457,31
33.90.93.01		Indenizações	0,00	1.388,23	5.989,70	2.909,70
				124.965,30	71.133,67	68.053,67
33.90.93.01	0.1.00.000000	Indenizações	0,00	1.388,23	5.989,70	2.909,70
				124.965,30	71.133,67	68.053,67
33.90.93.02		Restituições	0,00	0,00	0,00	0,00
				5.492,09	5.492,09	5.492,09
33.90.93.02	0.1.00.000000	Restituições	0,00	0,00	0,00	0,00
				5.492,09	5.492,09	5.492,09
33.90.93.04		Indenização de Transporte	0,00	116.635,47	116.635,47	116.635,47
				1.198.224,93	1.198.224,93	1.198.224,93
33.90.93.04	0.1.00.000000	Indenização de Transporte	0,00	116.635,47	116.635,47	116.635,47
				1.198.224,93	1.198.224,93	1.198.224,93
33.90.93.05		Indenização de Moradia	0,00	42.639,10	42.639,10	42.639,10
				468.767,43	468.767,43	468.767,43
33.90.93.05	0.1.00.000000	Indenização de Moradia	0,00	42.639,10	42.639,10	42.639,10
				468.767,43	468.767,43	468.767,43
33.90.93.06		Ressarcimen. Assist. Médica/Odontológica	0,00	417.099,32	417.099,32	417.099,32
				4.528.208,14	4.528.208,14	4.528.208,14
33.90.93.06	0.1.00.000000	Ressarcimen. Assist. Médica/Odontológica	0,00	417.099,32	417.099,32	417.099,32
				4.528.208,14	4.528.208,14	4.528.208,14



Ano Base: 2018

Unidade Gestora 020001 Tribunal de Contas do Estado
 Gestão 00001 Gestão Geral
 Mês Referência Novembro
 Apresentar UG Administrativa Não

Natureza Despesa	Fonte Recurso	Especificação	Autorizada Até o Mês	Empenhada no Mês	Liquidada no Mês	Paga no Mês
				Empenhada Até o Mês	Liquidada Até o Mês	Paga Até Mês
33.90.93.10		Indenização por uso de Veículo Próprio	0,00	0,00	0,00	0,00
				3.711,05	3.711,05	3.711,05
33.90.93.10	0.1.00.000000	Indenização por uso de Veículo Próprio	0,00	0,00	0,00	0,00
				3.711,05	3.711,05	3.711,05
33.91.00.00		Aplicação Direta Decor. de Operação entre Órgãos,	1.755.000,00	12.885,51	19.819,21	19.819,21
				803.284,24	756.447,14	756.447,14
33.91.00.00	0.1.00.000000	Aplicação Direta Decor. de Operação entre Órgãos,	1.755.000,00	12.885,51	19.819,21	19.819,21
				803.284,24	756.447,14	756.447,14
33.91.13.00		Obrigações Patronais	750.000,00	9.804,02	16.737,72	16.737,72
				405.925,36	385.124,26	385.124,26
33.91.13.00	0.1.00.000000	Obrigações Patronais	750.000,00	9.804,02	16.737,72	16.737,72
				405.925,36	385.124,26	385.124,26
33.91.13.21		Contribuição ao Plano de Saude - RPPS CIVIL - Pe	0,00	7.881,76	7.881,76	7.881,76
				223.321,82	223.321,82	223.321,82
33.91.13.21	0.1.00.000000	Contribuição ao Plano de Saude - RPPS CIVIL - Pe	0,00	7.881,76	7.881,76	7.881,76
				223.321,82	223.321,82	223.321,82
33.91.13.23		Contribuição ao Plano de Saude - RPPS CIVIL - Pe	0,00	1.922,26	1.922,26	1.922,26
				93.140,00	93.140,00	93.140,00
33.91.13.23	0.1.00.000000	Contribuição ao Plano de Saude - RPPS CIVIL - Pe	0,00	1.922,26	1.922,26	1.922,26
				93.140,00	93.140,00	93.140,00
33.91.13.25		Contribuição ao Plano de Saude -RPPS CIVIL - Per	0,00	0,00	6.933,70	6.933,70
				89.463,54	68.662,44	68.662,44





Ano Base: 2018

Unidade Gestora 020001 Tribunal de Contas do Estado Gestão 00001 Gestão Geral Mês Referência Novembro Apresentar UG Administrativa Não				Empenhada no Mês	Liquidada no Mês	Paga no Mês
Natureza Despesa	Fonte Recurso	Especificação	Autorizada Até o Mês	Empenhada Até o Mês	Liquidada Até o Mês	Paga Até Mês
33.91.13.25	0.1.00.000000	Contribuição ao Plano de Saude -RPPS CIVIL - Per	0,00	0,00	6.933,70	6.933,70
				89.463,54	68.662,44	68.662,44
33.91.30.00		Material de Consumo	50.000,00	0,00	0,00	0,00
				6.149,34	6.149,34	6.149,34
33.91.30.00	0.1.00.000000	Material de Consumo	50.000,00	0,00	0,00	0,00
				6.149,34	6.149,34	6.149,34
33.91.30.16		Material de Expediente	0,00	0,00	0,00	0,00
				6.149,34	6.149,34	6.149,34
33.91.30.16	0.1.00.000000	Material de Expediente	0,00	0,00	0,00	0,00
				6.149,34	6.149,34	6.149,34
33.91.39.00		Outros Serviços Terceiros Pessoa Juridica	500.000,00	0,00	0,00	0,00
				64.405,61	38.369,61	38.369,61
33.91.39.00	0.1.00.000000	Outros Serviços Terceiros Pessoa Juridica	500.000,00	0,00	0,00	0,00
				64.405,61	38.369,61	38.369,61
33.91.39.48		Serviços de Seleção e Treinamento	0,00	0,00	0,00	0,00
				64.405,61	38.369,61	38.369,61
33.91.39.48	0.1.00.000000	Serviços de Seleção e Treinamento	0,00	0,00	0,00	0,00
				64.405,61	38.369,61	38.369,61
33.91.92.00		Despesas de Exercícios Anteriores	405.000,00	0,00	0,00	0,00
				301.505,77	301.505,77	301.505,77
33.91.92.00	0.1.00.000000	Despesas de Exercícios Anteriores	405.000,00	0,00	0,00	0,00
				301.505,77	301.505,77	301.505,77



Ano Base: 2018

Unidade Gestora 020001 Tribunal de Contas do Estado
 Gestão 00001 Gestão Geral
 Mês Referência Novembro
 Apresentar UG Administrativa Não

Natureza Despesa	Fonte Recurso	Especificação	Autorizada Até o Mês	Empenhada no Mês	Liquidada no Mês	Paga no Mês
				Empenhada Até o Mês	Liquidada Até o Mês	Paga Até Mês
33.91.92.93		Indenizações e Restituições	0,00	0,00	0,00	0,00
				301.505,77	301.505,77	301.505,77
33.91.92.93	0.1.00.000000	Indenizações e Restituições	0,00	0,00	0,00	0,00
				301.505,77	301.505,77	301.505,77
33.91.93.00		Indenizações e Restituições	50.000,00	3.081,49	3.081,49	3.081,49
				25.298,16	25.298,16	25.298,16
33.91.93.00	0.1.00.000000	Indenizações e Restituições	50.000,00	3.081,49	3.081,49	3.081,49
				25.298,16	25.298,16	25.298,16
33.91.93.02		Restituições	0,00	3.081,49	3.081,49	3.081,49
				25.298,16	25.298,16	25.298,16
33.91.93.02	0.1.00.000000	Restituições	0,00	3.081,49	3.081,49	3.081,49
				25.298,16	25.298,16	25.298,16
40.00.00.00		Despesas de Capital	5.613.000,00	322.425,47	163.082,18	446.188,97
				2.324.242,10	1.418.420,78	1.417.055,78
40.00.00.00	0.1.00.000000	Despesas de Capital	5.613.000,00	322.425,47	163.082,18	446.188,97
				2.324.242,10	1.418.420,78	1.417.055,78
44.00.00.00		Investimentos	5.613.000,00	322.425,47	163.082,18	446.188,97
				2.324.242,10	1.418.420,78	1.417.055,78
44.00.00.00	0.1.00.000000	Investimentos	5.613.000,00	322.425,47	163.082,18	446.188,97
				2.324.242,10	1.418.420,78	1.417.055,78
44.90.00.00		Aplicações Diretas	5.613.000,00	322.425,47	163.082,18	446.188,97
				2.324.242,10	1.418.420,78	1.417.055,78





Ano Base: 2018

Unidade Gestora 020001 Tribunal de Contas do Estado Gestão 00001 Gestão Geral Mês Referência Novembro Apresentar UG Administrativa Não						
Natureza Despesa	Fonte Recurso	Especificação	Autorizada Até o Mês	Empenhada no Mês	Liquidada no Mês	Paga no Mês
				Empenhada Até o Mês	Liquidada Até o Mês	Paga Até Mês
44.90.00.00	0.1.00.000000	Aplicações Diretas	5.613.000,00	322.425,47 2.324.242,10	163.082,18 1.418.420,78	446.188,97 1.417.055,78
44.90.39.00		Outros Serv. Terceiros - Pessoa Jurídica	800.000,00	0,00 432.619,58	0,00 374.568,10	127.035,77 374.568,10
44.90.39.00	0.1.00.000000	Outros Serv. Terceiros - Pessoa Jurídica	800.000,00	0,00 432.619,58	0,00 374.568,10	127.035,77 374.568,10
44.90.39.16		Reforma, Manutenção e Conservação de Bens Imóv	0,00	0,00 432.619,58	0,00 374.568,10	127.035,77 374.568,10
44.90.39.16	0.1.00.000000	Reforma, Manutenção e Conservação de Bens Imóv	0,00	0,00 432.619,58	0,00 374.568,10	127.035,77 374.568,10
44.90.40.00		Serviços de Tecnologia da Informação e Comunicaç	1.005.000,00	5.875,00 407.299,00	0,00 60.395,00	0,00 60.395,00
44.90.40.00	0.1.00.000000	Serviços de Tecnologia da Informação e Comunicaç	1.005.000,00	5.875,00 407.299,00	0,00 60.395,00	0,00 60.395,00
44.90.40.94		Aquisição de Softwares de Aplicação	0,00	5.875,00 407.299,00	0,00 60.395,00	0,00 60.395,00
44.90.40.94	0.1.00.000000	Aquisição de Softwares de Aplicação	0,00	5.875,00 407.299,00	0,00 60.395,00	0,00 60.395,00
44.90.51.00		Obras e Instalações	130.000,00	0,00 25.356,00	0,00 25.356,00	0,00 25.356,00
44.90.51.00	0.1.00.000000	Obras e Instalações	130.000,00	0,00 25.356,00	0,00 25.356,00	0,00 25.356,00



Ano Base: 2018

Unidade Gestora 020001 Tribunal de Contas do Estado
 Gestão 00001 Gestão Geral
 Mês Referência Novembro
 Apresentar UG Administrativa Não

Natureza Despesa	Fonte Recurso	Especificação	Autorizada Até o Mês	Empenhada no Mês		Liquidada no Mês		Paga no Mês	
				Empenhada Até o Mês	Liquidada Até o Mês	Liquidada Até o Mês	Paga Até Mês		
44.90.51.92		Instalações Incorporáveis ou Inerentes ao Imóvel	0,00	0,00	0,00	0,00	0,00	0,00	0,00
				25.356,00	25.356,00	25.356,00	25.356,00	25.356,00	25.356,00
44.90.51.92	0.1.00.000000	Instalações Incorporáveis ou Inerentes ao Imóvel	0,00	0,00	0,00	0,00	0,00	0,00	0,00
				25.356,00	25.356,00	25.356,00	25.356,00	25.356,00	25.356,00
44.90.52.00		Equipamentos e Material Permanente	3.453.000,00	316.550,47	163.082,18	319.153,20	1.458.967,52	958.101,68	956.736,68
44.90.52.00	0.1.00.000000	Equipamentos e Material Permanente	3.453.000,00	316.550,47	163.082,18	319.153,20	1.458.967,52	958.101,68	956.736,68
44.90.52.04		Aparelhos de Medição e Orientação	0,00	84.906,15	0,00	0,00	84.906,15	0,00	0,00
				84.906,15	0,00	0,00	84.906,15	0,00	0,00
44.90.52.04	0.1.00.000000	Aparelhos de Medição e Orientação	0,00	84.906,15	0,00	0,00	84.906,15	0,00	0,00
				84.906,15	0,00	0,00	84.906,15	0,00	0,00
44.90.52.06		Aparelhos e Equipamentos de Comunicação	0,00	0,00	0,00	0,00	33.096,41	33.096,41	33.096,41
				33.096,41	33.096,41	33.096,41	33.096,41	33.096,41	33.096,41
44.90.52.06	0.1.00.000000	Aparelhos e Equipamentos de Comunicação	0,00	0,00	0,00	0,00	33.096,41	33.096,41	33.096,41
				33.096,41	33.096,41	33.096,41	33.096,41	33.096,41	33.096,41
44.90.52.08		Apar.Equip.Utens.Médico Odont.Labor.Hosp	0,00	200.008,32	0,00	1.136,00	201.300,32	1.292,00	1.292,00
				201.300,32	0,00	1.136,00	201.300,32	1.292,00	1.292,00
44.90.52.08	0.1.00.000000	Apar.Equip.Utens.Médico Odont.Labor.Hosp	0,00	200.008,32	0,00	1.136,00	201.300,32	1.292,00	1.292,00
				201.300,32	0,00	1.136,00	201.300,32	1.292,00	1.292,00
44.90.52.12		Aparelhos e Utensílios Domésticos	0,00	3.400,00	0,00	0,00	6.872,00	3.472,00	3.472,00
				6.872,00	3.472,00	3.472,00	6.872,00	3.472,00	3.472,00





Ano Base: 2018

Unidade Gestora 020001 Tribunal de Contas do Estado Gestão 00001 Gestão Geral Mês Referência Novembro Apresentar UG Administrativa Não				Empenhada no Mês		Liquidada no Mês		Paga no Mês	
Natureza	Fonte Recurso	Especificação	Autorizada Até o Mês	Empenhada Até o Mês	Liquidada Até o Mês	Liquidada Até o Mês	Paga Até Mês	Paga Até Mês	Paga Até Mês
44.90.52.12	0.1.00.000000	Aparelhos e Utensílios Domésticos	0,00	3.400,00	0,00	0,00	0,00	0,00	0,00
				6.872,00	3.472,00	3.472,00	3.472,00	3.472,00	3.472,00
44.90.52.18		Coleções e Materiais Bibliográficos	0,00	0,00	6.767,18	6.767,18	6.767,18	6.767,18	6.767,18
				12.254,18	11.803,74	11.803,74	11.803,74	11.803,74	11.803,74
44.90.52.18	0.1.00.000000	Coleções e Materiais Bibliográficos	0,00	0,00	6.767,18	6.767,18	6.767,18	6.767,18	6.767,18
				12.254,18	11.803,74	11.803,74	11.803,74	11.803,74	11.803,74
44.90.52.30		Máquinas e Equipamentos Energéticos	0,00	28.236,00	1.365,00	0,00	0,00	0,00	0,00
				28.236,00	1.365,00	1.365,00	1.365,00	1.365,00	1.365,00
44.90.52.30	0.1.00.000000	Máquinas e Equipamentos Energéticos	0,00	28.236,00	1.365,00	1.365,00	1.365,00	1.365,00	1.365,00
				28.236,00	1.365,00	1.365,00	1.365,00	1.365,00	1.365,00
44.90.52.33		Equipamentos para Áudio, Vídeo e Foto	0,00	0,00	10.950,00	24.677,80	24.677,80	24.677,80	24.677,80
				30.132,12	30.132,12	30.132,12	30.132,12	30.132,12	30.132,12
44.90.52.33	0.1.00.000000	Equipamentos para Áudio, Vídeo e Foto	0,00	0,00	10.950,00	24.677,80	24.677,80	24.677,80	24.677,80
				30.132,12	30.132,12	30.132,12	30.132,12	30.132,12	30.132,12
44.90.52.34		Máquinas, Utensílios e Equipamentos Diversos	0,00	0,00	0,00	0,00	0,00	0,00	0,00
				4.286,72	4.286,72	4.286,72	4.286,72	4.286,72	4.286,72
44.90.52.34	0.1.00.000000	Máquinas, Utensílios e Equipamentos Diversos	0,00	0,00	0,00	0,00	0,00	0,00	0,00
				4.286,72	4.286,72	4.286,72	4.286,72	4.286,72	4.286,72
44.90.52.35		Equip. de Processamento de Dados	0,00	0,00	0,00	0,00	0,00	0,00	0,00
				298.650,00	298.650,00	298.650,00	298.650,00	298.650,00	298.650,00
44.90.52.35	0.1.00.000000	Equip. de Processamento de Dados	0,00	0,00	0,00	0,00	0,00	0,00	0,00
				298.650,00	298.650,00	298.650,00	298.650,00	298.650,00	298.650,00



Ano Base: 2018

Unidade Gestora 020001 Tribunal de Contas do Estado
 Gestão 00001 Gestão Geral
 Mês Referência Novembro
 Apresentar UG Administrativa Não

Natureza Despesa	Fonte Recurso	Especificação	Autorizada Até o Mês	Empenhada no Mês	Liquidada no Mês	Paga no Mês
				Empenhada Até o Mês	Liquidada Até o Mês	Paga Até Mês
44.90.52.36		Máquinas,Instalações e Utens.Escritório	0,00	0,00	0,00	0,00
				2.000,00	2.000,00	2.000,00
44.90.52.36	0.1.00.000000	Máquinas,Instalações e Utens.Escritório	0,00	0,00	0,00	0,00
				2.000,00	2.000,00	2.000,00
44.90.52.39		Equipam. e Utens.Hidráulicos e Elétricos	0,00	0,00	0,00	0,00
				3.600,00	3.600,00	3.600,00
44.90.52.39	0.1.00.000000	Equipam. e Utens.Hidráulicos e Elétricos	0,00	0,00	0,00	0,00
				3.600,00	3.600,00	3.600,00
44.90.52.42		Mobiliário em Geral	0,00	0,00	0,00	142.572,22
				184.023,60	152.993,67	152.993,67
44.90.52.42	0.1.00.000000	Mobiliário em Geral	0,00	0,00	0,00	142.572,22
				184.023,60	152.993,67	152.993,67
44.90.52.44		Obras de Arte e Peças para Museu	0,00	0,00	0,00	0,00
				7.100,00	0,00	0,00
44.90.52.44	0.1.00.000000	Obras de Arte e Peças para Museu	0,00	0,00	0,00	0,00
				7.100,00	0,00	0,00
44.90.52.51		Peças não Incorporáveis a Imóveis	0,00	0,00	0,00	0,00
				2.750,00	2.750,00	2.750,00
44.90.52.51	0.1.00.000000	Peças não Incorporáveis a Imóveis	0,00	0,00	0,00	0,00
				2.750,00	2.750,00	2.750,00
44.90.52.52		Veiculos de Tração Mecânica	0,00	0,00	144.000,00	144.000,00
				291.000,00	144.000,00	144.000,00





Ano Base: 2018

Unidade Gestora 020001 Tribunal de Contas do Estado

Gestão 00001 Gestão Geral

Mês Referência Novembro

Apresentar UG Administrativa Não

Natureza Despesa	Fonte Recurso	Especificação	Autorizada Até o Mês	Empenhada no Mês	Liquidada no Mês	Paga no Mês
				Empenhada Até o Mês	Liquidada Até o Mês	Paga Até Mês
44.90.52.52	0.1.00.000000	Veículos de Tração Mecânica	0,00	0,00	144.000,00	144.000,00
				291.000,00	144.000,00	144.000,00
44.90.52.83		Equip.Sist.Prot. e Vigilância Ambiental	0,00	0,00	0,00	0,00
				268.760,02	268.660,02	268.660,02
44.90.52.83	0.1.00.000000	Equip.Sist.Prot. e Vigilância Ambiental	0,00	0,00	0,00	0,00
				268.760,02	268.660,02	268.660,02
44.90.92.00		Despesas de Exercícios Anteriores	225.000,00	0,00	0,00	0,00
				0,00	0,00	0,00
44.90.92.00	0.1.00.000000	Despesas de Exercícios Anteriores	225.000,00	0,00	0,00	0,00
				0,00	0,00	0,00



José Roberto Queiroz
Diretor DAF



Thais Schmitz Serpa
Contadora
CRC SC 028037/O-1



Unidade Gestora 020001 Tribunal de Contas do Estado
Gestão 00001 Gestão Geral
Mês Referência Novembro
Apresentar UG Administrativa Não

Código	Especificação	Crédito				Despesa Liquidada		Saldo
		Orçado	Suplementado	Anulado	Total	No Mês	Até o Mês	
000000	Despesa	241.355.631,00	78.932.444,12	12.110.000,00	308.178.075,12	20.788.073,33	233.411.304,01	74.766.771,11
300000	Despesas Correntes	236.052.631,00	77.427.444,12	10.915.000,00	302.565.075,12	20.624.991,15	231.992.883,23	70.572.191,89
310000	Pessoal e Encargos Sociais	179.625.631,00	69.892.331,09	6.230.000,00	243.287.962,09	17.608.965,87	198.030.908,94	45.257.053,15
319000	Aplicações Diretas	152.775.631,00	67.392.331,09	6.230.000,00	213.937.962,09	15.388.827,63	174.299.770,13	39.638.191,96
319001	Aposentadorias, Reserva Remunerada e Reformas		62.075.740,67		62.075.740,67	5.480.892,31	62.075.740,67	
319007	Contrib. Entid. Fechadas de Previdência	200.000,00	150.000,00		350.000,00	28.237,62	273.960,77	76.039,23
319011	Vencim. e Vantagens Fixas - Pessoal Civil	137.525.631,00	5.086.590,42	6.230.000,00	136.382.221,42	9.294.357,67	104.728.366,79	31.653.854,63
319012	Vencim. e Vantagens Fixas - Pessoal Militar	800.000,00			800.000,00	35.674,40	406.710,34	393.289,66
319013	Obrigações Patronais	2.800.000,00	80.000,00		2.880.000,00	212.458,72	2.360.784,33	519.215,67
319016	Outras Despesas Variáveis-Pessoal Civil	1.000.000,00			1.000.000,00	47.974,34	621.007,05	378.992,95
319092	Despesas de Exercícios Anteriores	1.450.000,00			1.450.000,00	3.396,09	166.271,43	1.283.728,57
319094	Indenizações e Restituições Trabalhistas	7.800.000,00			7.800.000,00	192.112,12	3.134.535,98	4.665.464,02
319096	Ressarcimento Despesa Pessoal Requisitado	1.200.000,00			1.200.000,00	93.724,36	532.392,77	667.607,23
319100	Aplicação Direta Decor. de Operação entre Órgãos, Fundos e Entidades	26.850.000,00	2.500.000,00		29.350.000,00	2.220.138,24	23.731.138,81	5.618.861,19
319113	Obrigações Patronais	26.050.000,00	1.000.000,00		27.050.000,00	2.114.767,18	22.664.815,74	4.385.184,26
319192	Despesas de Exercícios Anteriores	100.000,00			100.000,00	950,90	20.738,76	79.261,24
319196	Ressarcimento Despesa Pessoal Requisitado	700.000,00	1.500.000,00		2.200.000,00	104.420,16	1.045.584,31	1.154.415,89
330000	Outras Despesas Correntes	56.427.000,00	7.535.113,03	4.685.000,00	59.277.113,03	3.016.025,28	33.961.974,29	25.315.138,74
339000	Aplicações Diretas	54.877.000,00	7.180.113,03	4.535.000,00	57.522.113,03	2.996.206,07	33.205.527,15	24.316.585,88
339008	Outros Benefícios Assistenciais	2.700.000,00			2.700.000,00	209.879,79	2.158.408,52	541.591,48





Unidade Gestora 020001 Tribunal de Contas do Estado		Gestão 00001 Gestão Geral		Mês Referência Novembro		Apresentar UG Administrativa Não		
Código	Especificação	Crédito				Despesa Liquidada		Saldo
		Orçado	Suplementado	Anulado	Total	No Mês	Até o Mês	
339014	Diárias - Civil	1.700.000,00			1.700.000,00	149.668,70	1.081.312,45	618.687,55
339030	Material de Consumo	2.300.000,00			2.300.000,00	50.576,56	618.634,50	1.681.365,50
339031	Premiações Culturais, Artísticas, Científicas, Desportivas e Outras	100.000,00			100.000,00			100.000,00
339032	Material, Bem ou Serviço de Distribuição Gratuita	100.000,00			100.000,00		42.257,50	57.742,50
339033	Passagens e Despesas com Locomoção	1.150.000,00			1.150.000,00	32.438,13	206.934,03	943.065,97
339035	Serviços de Consultoria	450.000,00	665.000,00		1.115.000,00		24.200,00	1.090.800,00
339036	Outros Serviços Terceiros-Pessoa Física	1.350.000,00			1.350.000,00	22.183,29	119.972,70	1.230.027,30
339037	Locação de Mão-de-Obra	10.000.000,00	2.660.113,03		12.660.113,03	43.484,16	6.680.211,46	5.979.901,57
339039	Outros Serviços Terceiros - Pessoa Jurídica	12.800.000,00	150.000,00	3.855.000,00	9.095.000,00	406.295,12	2.733.343,01	6.361.656,99
339040	Serviços de Tecnologia da Informação e Comunicação - Pessoa Jurídica		2.500.000,00		2.500.000,00	415.424,74	1.425.746,61	1.074.253,39
339046	Auxílio-Alimentação	13.500.000,00	500.000,00		14.000.000,00	1.071.884,99	11.640.994,01	2.359.005,99
339047	Obrigações Tributárias e Contributivas	100.000,00	205.000,00		305.000,00	1.162,00	171.853,22	133.146,78
339049	Auxílio-Transporte	173.000,00			173.000,00	3.045,00	17.083,65	155.916,35
339092	Despesas de Exercícios Anteriores	654.000,00		180.000,00	474.000,00	7.800,00	9.038,18	464.961,82
339093	Indenizações e Restituições	7.800.000,00	500.000,00	500.000,00	7.800.000,00	582.363,59	6.275.537,31	1.524.462,89
339100	Aplicação Direta Decor. de Operação entre Órgãos, Fundos e Entidades	1.550.000,00	355.000,00	150.000,00	1.755.000,00	19.819,21	756.447,14	998.552,86
339113	Obrigações Patronais	750.000,00			750.000,00	16.737,72	385.124,26	364.875,74
339130	Material de Consumo	50.000,00			50.000,00		6.149,34	43.850,66
339139	Outros Serviços Terceiros Pessoa Jurídica	650.000,00		150.000,00	500.000,00		38.369,61	461.630,39
339192	Despesas de Exercícios Anteriores	100.000,00	305.000,00		405.000,00		301.505,77	103.494,23




Unidade Gestora 020001 Tribunal de Contas do Estado

Gestão 00001 Gestão Geral

Mês Referência Novembro

Apresentar UG Administrativa Não

Código	Especificação	Crédito				Despesa Liquidada		Saldo
		Orçado	Suplementado	Anulado	Total	No Mês	Até o Mês	
339193	Indenizações e Restituições		50.000,00		50.000,00	3.081,49	25.298,16	24.701,84
400000	Despesas de Capital	5.303.000,00	1.505.000,00	1.195.000,00	5.613.000,00	163.082,18	1.418.420,78	4.194.579,22
440000	Investimentos	5.303.000,00	1.505.000,00	1.195.000,00	5.613.000,00	163.082,18	1.418.420,78	4.194.579,22
449000	Aplicações Diretas	5.303.000,00	1.505.000,00	1.195.000,00	5.613.000,00	163.082,18	1.418.420,78	4.194.579,22
449039	Outros Serv. Terceiros - Pessoa Jurídica	300.000,00	500.000,00		800.000,00	0,00	374.568,10	425.431,90
449040	Serviços de Tecnologia da Informação e Comunicação - Pessoa Jurídica		1.005.000,00		1.005.000,00		60.395,00	944.605,00
449051	Obras e Instalações	800.000,00		870.000,00	130.000,00		25.356,00	104.644,00
449052	Equipamentos e Material Permanente	3.803.000,00		350.000,00	3.453.000,00	163.082,18	958.101,68	2.494.898,32
449092	Despesas de Exercícios Anteriores	400.000,00		175.000,00	225.000,00			225.000,00


 José Roberto Queiroz
 Diretor DAF


 Anaís Schmitz Serra
 Contadora
 CRC SC 028037/O-1






CONCILIAÇÃO BANCÁRIA DE NOVEMBRO DE 2018

11111030102 - Banco do Brasil S/A - Ag. 3582-3 C/C 5404-6

DATA	HISTÓRICO	MAIS(+)	MENOS(-)	SALDO I	DIFERENÇA
	SALDO CONFORME EXTRATO BANCÁRIO	-		52.674.998,26	235.415,18
	RENDIMENTOS		292.864,08	52.382.134,18	-57.448,90
	AJUSTES	0,01		52.382.134,19	-57.448,89
08/out/12	RUBEN DÁRIO F. CORONEL - PAGO CH. 852.024 (OB 2134)	-	64,80	52.382.069,39	-57.513,69
16/jun/16	SALDO A SER DESCONTADO NA PROXIMA FATURA DA OI	0,61		52.382.070,00	-57.513,08
31/dez/16	TAXA DE COBRANÇA EFETUADA PELO BANCO DE BOLETOS DAS INSCRIÇÕES CONCURSO TCE	57.334,50		52.439.404,50	-178,58
10/nov/17	VALOR REF. A DISP. DE ACESSO P/ UTILIZAÇÃO PELO TCE DO APLICATIVO LICITAÇÕES ELET. DO BB PREVISTA NA CLAUSULA 1º INCISO III A DO CONT. Nº 06/2013 CONTRATAÇÃO FACULTATIVA O TERMO ADITIVO TERA VIGENCIA ATE 14/10/2017 CONF. 2º TERMO ADITIVO AO CONT.06/2013	275,83		52.439.680,33	97,25
02/jan/18	TARIFA DEBITO EM CONTA AGUARDANDO DOCUMENTAÇÃO DO BANCO	44,00		52.439.724,33	141,25
23/jul/18	DEVOLUÇÃO A SER REGULARIZADO (SENAC)		150,25	52.439.574,08	-9,00
28/nov/18	DIFERENÇA DO INSS DA EMPRESA PD CASE - NF. 8084 A SER REGULARIZADO OB 2072	9,00		52.439.583,08	-0,00
	SALDO CONFORME RAZÃO	57.663,95	293.079,13	52.439.583,08	-0,00

José Roberto Queiróz
Diretor de Administração e Finanças
450252-3


Thais Schmitz Serpa
Coordenadora de Contabilidade e Execução Orçamentária
451055-0 CRC SC-028037/0-1





Extrato conta corrente

G331031228622369009
03/12/2018 12:36:09

Cliente - Conta atual

Agência 3582-3
 Conta corrente 5404-6 TRIBUNAL CONTAS ESTADO SC
 Período do extrato 01/11/2018 até 30/11/2018

Lançamentos

Dt. movimento	Dt. balancete	Histórico	Documento	Valor R\$	Saldo
31/10/2018		Saldo Anterior			0,00 C
01/11/2018		+ TED Devolvida	4.346	572,30 C	
01/11/2018		TED Transf.Eletr.Disponiv	20.356	283.335,79 D	
01/11/2018		Pagamento a Fomecedores	20.357	437,40 D	
01/11/2018		Folha de Pagamento	20.358	19.418,29 D	
01/11/2018		+ Pagamento de Título	110.101	297,25 D	
01/11/2018		+ Pagamento de Título	110.102	1.271,80 D	
01/11/2018		+ Impostos	110.103	2.059,55 D	
01/11/2018		BB CP Admin Diferenciado	71	306.247,78 C	0,00 C
05/11/2018		+ Devolução	103.090.800.099.319	2.710,00 C	
05/11/2018		+ Transferência enviada	550.016.000.130.975	150.000,00 D	
05/11/2018		+ Transferência enviada	553.582.000.901.134	160,50 D	
05/11/2018		Pagamento a Fomecedores	22.114	8.960,95 D	
05/11/2018		TED Transf.Eletr.Disponiv	22.115	572,30 D	
05/11/2018		TED Transf.Eletr.Disponiv	22.116	1.918,20 D	
05/11/2018		Pagamentos Diversos	22.117	596,50 D	
05/11/2018		Pagamentos Diversos	22.118	596,50 D	
05/11/2018		TED Transf.Eletr.Disponiv	22.119	3.797,11 D	
05/11/2018		+ Pagto conta telefone	110.501	879,29 D	
05/11/2018		+ Pagamento de Título	110.502	26,50 D	
05/11/2018		+ Pagamento de Título	110.503	145,28 D	
05/11/2018		+ Pagto via Auto-Atend.BB	110.504	104,13 D	
05/11/2018		+ Pagamento de Título	110.505	46.808,63 D	
05/11/2018		+ Pagamento de Título	110.506	10.539,50 D	
05/11/2018		BB CP Admin Diferenciado	71	222.195,39 C	0,00 C
06/11/2018		Cheque Pago Outra Agência	852.733	995,00 D	
06/11/2018		Cheque Pago Outra Agência	852.735	980,00 D	
06/11/2018		Cheque Compensado	852.734	735,00 D	
06/11/2018		BB CP Admin Diferenciado	71	10.000,00 C	7.290,00 C
08/11/2018		+ Transferência enviada	553.582.000.806.019	1.683,21 D	
08/11/2018		+ Transferência enviada	553.582.000.806.019	1.375,95 D	
08/11/2018		+ Transferência enviada	553.582.000.806.019	1.426,35 D	
08/11/2018		+ Transferência enviada	553.582.000.901.134	162,18 D	
08/11/2018		+ Transferência enviada	553.582.000.901.134	774,79 D	
08/11/2018		Pagamento a Fomecedores	24.422	25.717,28 D	
08/11/2018		TED Transf Eletr Disponiv	24.423	3.732,30 D	
08/11/2018		Pagamentos Diversos	24.424	67.481,82 D	
08/11/2018		Pagamentos Diversos	24.425	4.879,89 D	
08/11/2018		Folha de Pagamento	24.426	4.963,25 D	
08/11/2018		Folha de Pagamento	24.427	3.856,40 D	
08/11/2018		Pagamento a Fomecedores	24.428	40,90 D	
08/11/2018		BB CP Admin Diferenciado	71	108.804,32 C	
09/11/2018		Dep Cheque BB Liquidado	48.291.450.400.243	2.740,32 C	
09/11/2018		+ Transferência enviada	553.582.000.901.134	334,78 D	
09/11/2018		+ Transferência enviada	553.582.000.901.134	1.311,19 D	
09/11/2018		Pagamento a Fomecedores	25.319	32.438,13 D	
09/11/2018		Folha de Pagamento	25.320	5.657,58 D	



09/11/2018	BB CP Admin Diferenciado	71	37.501,36 C	0,00 C
12/11/2018	+ Transferência enviada	553.582.000.901.102	16.792,18 D	
12/11/2018	+ Transferência enviada	553.582.000.901.102	22.769,19 D	
12/11/2018	+ Transferência enviada	553.582.000.901.134	4.575,00 D	
12/11/2018	+ Transferência enviada	553.582.000.901.134	557,61 D	
12/11/2018	+ Transferência enviada	553.582.000.901.134	37,35 D	
12/11/2018	TED Transf.Eletr.Disponiv	18.316	300.424,96 D	
12/11/2018	Pagamento a Fornecedores	18.317	17.778,68 D	
12/11/2018	TED Transf.Eletr.Disponiv	18.318	6.874,63 D	
12/11/2018	Pagamentos Diversos	18.319	2.909,70 D	
12/11/2018	Débito Autorizado	886.336.001.002	296,82 D	
12/11/2018	BB CP Admin Diferenciado	71	373.016,12 C	0,00 C
13/11/2018	Dep Cheque BB Liquidado	48.291.450.400.246	331,30 C	331,30 C
14/11/2018	Emissão Ordem Bancária	2.018.001.944	2.000,00 D	
14/11/2018	BB CP Admin Diferenciado	71	10.000,00 C	8.331,30 C
16/11/2018	Cheque Compensado	852.708	4.104,00 D	4.227,30 C
19/11/2018	+ Transferência recebida	660.305.000.073.016	42.864,79 C	
19/11/2018	+ Transferência enviada	553.582.000.901.134	50,73 D	
19/11/2018	+ Transferência enviada	553.582.000.938.001	10.369,68 D	
19/11/2018	Pagamento a Fornecedores	18.756	24.930,62 D	
19/11/2018	TED Transf.Eletr.Disponiv	18.757	1.980,93 D	
19/11/2018	TED Transf.Eletr.Disponiv	18.758	8.667,50 D	
19/11/2018	Pagamento a Fornecedores	18.759	12.287,78 D	
19/11/2018	Pagamento a Fornecedores	18.760	29.238,23 D	
19/11/2018	TED Transf.Eletr.Disponiv	18.761	5.546,57 D	
19/11/2018	TED Transf.Eletr.Disponiv	18.762	12.507,50 D	
19/11/2018	Pagamento de Telefone	40.171	7.207,98 D	
19/11/2018	BB CP Admin Diferenciado	71	65.695,43 C	0,00 C
20/11/2018	+ Ordem Bancária	201.811.190.112.147	23.357.252,51 C	
20/11/2018	+ Ordem Bancária	201.811.190.112.155	205.598,63 C	
20/11/2018	+ Ordem Bancária	201.811.190.112.161	286.144,30 C	
20/11/2018	Folha de Pagamento	12.572	10.999.732,69 D	
20/11/2018	Pagamento a Fornecedores	12.573	30.855,15 D	
20/11/2018	TED Transf.Eletr.Disponiv	12.574	6.767,18 D	
20/11/2018	+ Pgto conta água	112.001	6.774,56 D	
20/11/2018	+ Pagamento de Titulo	112.002	29,90 D	
20/11/2018	+ Impostos	112.003	249.832,39 D	
20/11/2018	Cheque Compensado	852.736	2.755,00 D	
20/11/2018	Cheque Compensado	852.737	504,00 D	
20/11/2018	BB CP Admin Diferenciado	71	12.551.744,57 D	0,00 C
21/11/2018	+ Ordem Bancária	201.811.200.019.384	15.580,59 C	
21/11/2018	Cheque Pago Outra Agência	852.738	4.008,46 D	
21/11/2018	Cheque Pago Outra Agência	852.739	1.684,53 D	
21/11/2018	Cheque Pago Outra Agência	852.740	3.311,14 D	
21/11/2018	+ Transferência enviada	553.582.000.006.245	492.311,96 D	
21/11/2018	+ Transferência enviada	553.582.000.806.019	490.496,26 D	
21/11/2018	+ Transferência enviada	553.582.000.806.019	109.076,58 D	
21/11/2018	+ Transferência enviada	553.582.000.806.019	3.060.015,03 D	
21/11/2018	+ Transferência enviada	553.582.000.806.019	2.685,13 D	
21/11/2018	+ Transferência enviada	553.582.000.806.019	3.173.695,99 D	
21/11/2018	+ Transferência enviada	553.582.000.901.134	2.537.420,42 D	
21/11/2018	+ Transferência enviada	553.582.000.901.200	91.066,39 D	
21/11/2018	Pagamentos Diversos	15.061	4.104,00 D	
21/11/2018	Folha de Pagamento	15.062	14.724,25 D	
21/11/2018	Pagamento a Fornecedores	15.063	24.985,06 D	
21/11/2018	Pagamentos Diversos	15.064	688.543,24 D	
21/11/2018	Pagamentos Diversos	15.065	8.654,56 D	

21/11/2018	Pagamentos Diversos	15.066	3.780,96 D	
21/11/2018	Pagamentos Diversos	15.067	13.097,94 D	
21/11/2018	Pagamentos Diversos	15.068	3.415,26 D	
21/11/2018	Pagamentos Diversos	15.069	57.334,83 D	
21/11/2018	Pagamentos Diversos	15.070	61.497,07 D	
21/11/2018	Pagamento a Fornecedores	15.071	0,04 D	
21/11/2018	Folha de Pagamento	15.072	97.626,48 D	
21/11/2018	Folha de Pagamento	15.073	59.388,98 D	
21/11/2018	Pagamentos Diversos	15.074	116.258,95 D	
21/11/2018	Pagamentos Diversos	15.075	30.096,25 D	
21/11/2018	Pagamentos Diversos	15.076	15.265,98 D	
21/11/2018	Pagamentos Diversos	15.077	185,20 D	
21/11/2018	Pagamento a Fornecedores	15.078	144.000,00 D	
21/11/2018	TED Transf.Eletr.Disponiv	15.079	3.900,02 D	
21/11/2018	+ Pagamento de Título	112.101	12.734,97 D	
21/11/2018	+ Pagamento de Título	112.102	57.732,65 D	
21/11/2018	+ Pagamento de Título	112.103	412,82 D	
21/11/2018	+ Pagamento de Título	112.104	75,04 D	
21/11/2018	+ Pagto conta telefone	112.105	22.430,54 D	
21/11/2018	+ Pagamento de Título	112.106	976,96 D	
21/11/2018	BB CP Admin Diferenciado	71	11.391.613,55 C	0,00 C
22/11/2018	+ Transferência enviada	550.016.000.125.446	4.000,00 D	
22/11/2018	BB CP Admin Diferenciado	71	10.000,00 C	6.000,00 C
23/11/2018	+ Ordem Bancária	201.811.220.020.614	3.173.695,99 C	
23/11/2018	+ Ordem Bancária	201.811.220.020.615	2.272.942,64 C	
23/11/2018	+ Ordem Bancária	201.811.220.020.616	18.673,09 C	
23/11/2018	BB CP Admin Diferenciado	71	5.471.311,72 D	0,00 C
26/11/2018	Emissão Ordem Bancária	2.018.002.022	17,00 D	
26/11/2018	Emissão Ordem Bancária	2.018.002.032	20.000.000,00 D	
26/11/2018	Emissão Ordem Bancária	2.018.002.034	25.441,02 D	
26/11/2018	Emissão Ordem Bancária	2.018.002.035	10.233,38 D	
26/11/2018	BB CP Admin Diferenciado	71	20.035.691,40 C	0,00 C
27/11/2018	Dep Cheque BB Liquidado	48.291.450.400.096	1.333,49 C	
27/11/2018	+ Transferência enviada	553.582.000.901.134	1.110,32 D	
27/11/2018	Folha de Pagamento	12.509	12.315,61 D	
27/11/2018	BB CP Admin Diferenciado	71	12.092,44 C	0,00 C
28/11/2018	Dep Cheque BB Liquidado	48.291.450.400.117	110,30 C	
28/11/2018	+ Transferência enviada	553.582.000.901.134	652,26 D	
28/11/2018	+ Transferência enviada	553.582.000.901.134	824,50 D	
28/11/2018	+ Transferência enviada	553.582.000.922.001	18.141,33 D	
28/11/2018	Folha de Pagamento	16.052	10.157,04 D	
28/11/2018	Pagamentos Diversos	16.053	21.362,65 D	
28/11/2018	Pagamento a Fornecedores	16.054	9.838,11 D	
28/11/2018	TED Transf.Eletr.Disponiv	16.055	2.518,00 D	
28/11/2018	Pagamento a Fornecedores	16.056	91.559,50 D	
28/11/2018	Pagamentos Diversos	16.057	150.000,00 D	
28/11/2018	Pagamento a Fornecedores	16.058	2.878,50 D	
28/11/2018	+ Impostos	112.801	1.521,95 D	
28/11/2018	+ Impostos	112.802	1.932,84 D	
28/11/2018	BB CP Admin Diferenciado	71	311.276,38 C	0,00 C
30/11/2018	+ Transferência enviada	553.582.000.901.101	3.081,49 D	
30/11/2018	+ Transferência enviada	553.582.000.901.200	6.933,70 D	
30/11/2018	+ Transferência enviada	553.582.000.908.400	5.766,79 D	
30/11/2018	+ Transferência enviada	553.582.000.908.400	3.971,20 D	
30/11/2018	+ Transferência enviada	553.582.000.908.400	7.118,08 D	
30/11/2018	+ Transferência enviada	553.582.000.908.400	3.367,45 D	
30/11/2018	+ Transferência enviada	553.582.000.911.700	16.124,26 D	




30/11/2018	Folha de Pagamento	41.967	24.939,62 D
30/11/2018	TED Transf.Eletr.Disponiv	41.968	6.065,00 D
30/11/2018	+ Pagamento de Título	113.001	49,75 D
30/11/2018	+ Pagamento de Título	113.002	763,63 D
30/11/2018	+ Pagamento de Título	113.003	763,63 D
30/11/2018	+ Pagamento de Título	113.004	763,63 D
30/11/2018	+ Pagamento de Título	113.005	729,37 D
30/11/2018	+ Pagamento de Título	113.006	729,37 D
30/11/2018	+ Pagamento de Título	113.007	729,37 D
30/11/2018	BB CP Admin Diferenciado	71	81.896,34 C
30/11/2018	SALDO		0,00 C

OBSERVAÇÕES :

Transação efetuada com sucesso por: J4350819 JOSE ROBERTO QUEIROZ.

Serviço de Atendimento ao Consumidor - SAC 0800 729 0722

Ouvidoria BB 0800 729 5678
 Para deficientes auditivos 0800 729 0088



José Roberto Queiroz
 Diretor DAF



Thais Schmitz Serpa
 Contadora
 CRC SP 028637/O-1



CONCILIAÇÃO BANCÁRIA DE NOVEMBRO DE 2018

11111059900 - Banco do Brasil S/A - Ag. 3582-3 C/C 5404-6

EVENTO	DATA	HISTÓRICO	MAIS(+)	MENOS(-)	SALDO I	DIFERENÇA
	30/nov/18	SALDO CONFORME EXTRATO BANCÁRIO	-00	-00	52.674.998,26	0,00
SNCC(-)		NL 2982 - LANÇAMENTO REGULARIZAÇÃO		-00		0,00
SNCC(-)		nilh	-00	-00		0,00
		nilh	-00	-00		0,00
		nilh	-00	-00		0,00
		nilh				0,00
		nilh				0,00
		nilh				0,00
		nilh				0,00
		nilh				0,00
		nilh				0,00
		nilh				0,00
		nilh				0,00
		nilh				0,00
		nilh				0,00
	30/nov/18	SALDO CONFORME RAZÃO	-00	-00	52.674.998,26	0,00

Florianópolis, 30 de Novembro de 2018

José Roberto Queiróz
Diretor de Administração e Finanças


Thais Schmitz Serpa
Coordenadora de Contabilidade e Execução orçamentária





Investimentos - Investimentos Fundos - Mensal

G331031228622369010
03/12/2018 12:36:22

Cliente

Agência 3582-3
Conta 5404-6 TRIBUNAL CONTAS ESTADO SC
Mês/ano referência NOVEMBRO/2018

S PUBLICO DIFERENCIA - CNPJS PUBLICO DIFERENCIA

Data	Histórico	Valor	Valor IRPrej. Comp.	Valor IOF	Quantidade cotas	Valor cota	Saldo cotas
31/10/2018	SALDO ANTERIOR	67.335.108,40			16.374.362,355792		
01/11/2018	RESGATE	306.247,78			74.455,847130	4,113146137	16.299.906,508662
	Aplicação 25/06/2018	306.247,78			74.455,847130		
05/11/2018	RESGATE	222.195,39			54.008,538392	4,114078933	16.245.897,970270
	Aplicação 25/06/2018	222.195,39			54.008,538392		
06/11/2018	RESGATE	10.000,00			2.430,127552	4,115010339	16.243.467,842718
	Aplicação 25/06/2018	10.000,00			2.430,127552		
08/11/2018	RESGATE	108.804,32			26.428,938303	4,116863067	16.217.038,904415
	Aplicação 25/06/2018	108.804,32			26.428,938303		
09/11/2018	RESGATE	37.501,36			9.107,139471	4,117797923	16.207.931,764944
	Aplicação 25/06/2018	37.501,36			9.107,139471		
12/11/2018	RESGATE	373.016,12			90.565,803430	4,118730314	16.117.365,961514
	Aplicação 25/06/2018	373.016,12			90.565,803430		
14/11/2018	RESGATE	10.000,00			2.426,837392	4,120589222	16.114.939,124122
	Aplicação 25/06/2018	10.000,00			2.426,837392		
19/11/2018	RESGATE	65.695,43			15.936,051826	4,122440785	16.099.003,072296
	Aplicação 25/06/2018	60.786,66			14.745,309197		
	Aplicação 04/07/2018	4.908,77			1.190,742629		
20/11/2018	APLICAÇÃO	12.551.744,57			3.044.050,698314	4,123369094	19.143.053,770610
21/11/2018	RESGATE	11.391.613,55			2.762.070,943970	4,124301577	16.380.982,826640
	Aplicação 04/07/2018	2.190.091,87			531.021,272724		
	Aplicação 20/07/2018	9.201.521,68			2.231.049,671246		
22/11/2018	RESGATE	10.000,00			2.424,114279	4,125218059	16.378.558,712361
	Aplicação 20/07/2018	10.000,00			2.424,114279		
23/11/2018	APLICAÇÃO	5.471.311,72			1.326.007,030401	4,126155891	17.704.565,742762
26/11/2018	RESGATE	20.035.691,40			4.854.682,889696	4,127085508	12.849.882,853066
	Aplicação 20/07/2018	45.309,30			10.978,522958		
	Aplicação 25/07/2018	5.493.999,90			1.331.205,735310		
	Aplicação 20/08/2018	11.095.592,05			2.688.481,260756		
	Aplicação 22/08/2018	3.400.790,15			824.017,370672		
27/11/2018	RESGATE	12.092,44			2.929,361526	4,128012160	12.846.953,491540
	Aplicação 22/08/2018	12.092,44			2.929,361526		
28/11/2018	RESGATE	311.276,38			75.388,701197	4,128952682	12.771.564,790343
	Aplicação 22/08/2018	311.276,38			75.388,701197		
30/11/2018	RESGATE	81.896,34			19.825,738803	4,130808986	12.751.739,051540
	Aplicação 22/08/2018	81.896,34			19.825,738803		
30/11/2018	SALDO ATUAL	52.674.998,26			12.751.739,051540		12.751.739,051540

Resumo do mês

SALDO ANTERIOR	67.335.108,40
APLICAÇÕES (+)	18.023.056,29
RESGATES (-)	32.976.030,51
RENDIMENTO BRUTO (+)	292.864,08
IMPOSTO DE RENDA (-)	0,00
IOF (-)	0,00
RENDIMENTO LÍQUIDO	292.864,08
SALDO ATUAL =	52.674.998,26

Valor da Cota

31/10/2018	4,112227819
30/11/2018	4,130808986

Rentabilidade

No mês	0,4518
--------	--------




No ano 5,4088
Últimos 12 meses 5,9349

Transação efetuada com sucesso por: J4350819 JOSE ROBERTO QUEIROZ.

Serviço de Atendimento ao Consumidor - SAC 0800 729 0722

Ouvidoria BB 0800 729 5678
Para deficientes auditivos 0800 729 0088



Handwritten signature in blue ink, consisting of a large loop on the left and several smaller loops on the right.

José Roberto Queiroz
Diretor DAF



Handwritten signature in blue ink, appearing as a stylized cursive script.

Thais Schmitz Serpa
Contadora
CRC SC 028037/O-1



A vertical stamp on the right side of the page, containing illegible text and a red wax seal.