

I.D.E

INSTITUTO DE DESENVOLVIMENTO SOCIAL ESPERANÇA

RELATÓRIO DE ATIVIDADES – Projeto Educação por Princípios JANEIRO/2024

Atividades Desenvolvidas – JANEIRO

As atividades específicas estão descritas e detalhadas no relatório que a pedagoga desenvolveu. Neste relatório contém apenas uma abordagem geral das atividades do projeto por meio das fotos do mês de Janeiro.

PROJETO VERÃO

Acabamos de nos despedir do ano de 2023, nosso coração está cheio de alegria e gratidão.

Objetivo Geral: : Reconhecer as características das estações do ano, trocar experiências, e desenvolvr a oralidade. Identificar estações do ano, diferenciar de outras estações, aumentar o vocabulário, o autoconhecimento e a percepção do meio ao seu redor.

Objetivos Específicos:

- Atenção, classificação, agilidade motor de pensamento, trabalho em equipe, coordenação, tipos de vestimentas que se usa no verão.
- Reconhecer seu corpo e saber que ele precisa star bem hidratado nesta estação do ano.
- Interagir com crianças da mesma faixa etária e leva-los a descrever o verão em nossa cidade.
- Ampliar as relações interpessoais desenvolvendo atitudes de participação e cooperação.



Fonte : arquivo da instituição

Imagem 02 – Atividades sobre o verão realizadas na instituição



Fonte : arquivo da instituição

Imagem 03 – Momento de recreação



Fonte : arquivo da instituição

Imagem 04– Lanche preparado pela cozinheira escolar



Fonte : arquivo da instituição

Imagem 05– Atividade sobre as estações do ano



Fonte : arquivo da instituição

Imagem 08 – Matrículas para o ano de 2024 realizadas na instituição nos dias: 29/01,30/01,31/01 e 01/02/2024



Fonte : arquivo da instituição

FEVEREIRO/MARÇO - 2024

PROJETO BIMESTRAL- MINHA IDENTIDADE

Objetivo Geral: Reconhecer-se como indivíduo, na família, na sociedade entendendo o seu papel no mundo.

O Projeto Minha Identidade busca cooperar para que a criança que está inserida na faixa etária da primeira infância possa entender a importância do vínculo familiar, nas diferentes formas de organização e das relações de parentesco, pois sabemos que a família atua diretamente no desenvolvimento da criança.

projeto por meio das fotos do mês de fevereiro e março.

PRIMEIRA SEMANA - CORPO HUMANO E SUAS FASES

SEGUNDA SEMANA - HIGIENE

TERCEIRA SEMANA - EU COMO: FILHO, AMIGO E ALUNO

QUARTA SEMANA - EMOÇÕES

As atividades específicas estão descritas e detalhadas no relatório que a pedagoga desenvolveu. Neste relatório contém apenas uma abordagem geral das atividades do projeto por meio das fotos do mês de fevereiro e março.

Imagem 02 – turma de 3 e 4 anos – turno da manhã



Fonte : arquivo da instituição

Imagem 03 – Brincadeiras e momento de recreação




Fonte : arquivo da instituição

Imagem 05– Atividade sensorial realizada na instituição




Fonte : arquivo da instituição

Imagem 11 – Atividade com o tema: Eu no mundo



Fonte : arquivo da instituição

Imagem 12- Atividade realizada em sala de aula



Fonte : arquivo da instituição

Imagem 20 – Lanche preparado pela cozinheira escolar



Fonte : arquivo da instituição

ABRIL/MAIO

**PROJETO BIMESTRAL MINHA
COMUNIDADE**

Objetivo Geral: Reconhecer-se como indivíduo, na família, na sociedade, na comunidade e entendendo o seu papel no mundo.

O Projeto Minha Comunidade busca cooperar para que a criança que está inserida na faixa etária da primeira infância possa entender a importância do vínculo familiar, nas diferentes formas da comunidade, cidadania e vínculo social.

PRIMEIRA SEMANA - CONHECENDO O BAIRRO ONDE MORAMOS

SEGUNDA SEMANA - MORADIAS

TERCEIRA SEMANA - NOSSA CIDADE

QUARTA SEMANA - MAIO LARANJA

As atividades específicas estão descritas e detalhadas no relatório que a pedagoga desenvolveu. Neste relatório contém apenas uma abordagem geral das atividades do projeto por meio das fotos do mês de abril e maio.

Imagem 02 – Dia dos povos indígenas na instituição




Fonte : arquivo da instituição

Imagem 05– Aulas de inglês realizadas por voluntário na instituição




Fonte : arquivo da instituição

Imagem 10 – Atividade sobre o nosso bairro



Fonte : arquivo da instituição

Imagem 12- Atividade realizada em casa no dia do feriado do trabalhador




Fonte : arquivo da instituição

Imagem 13 – Atividade: o que tem no seu bairro?



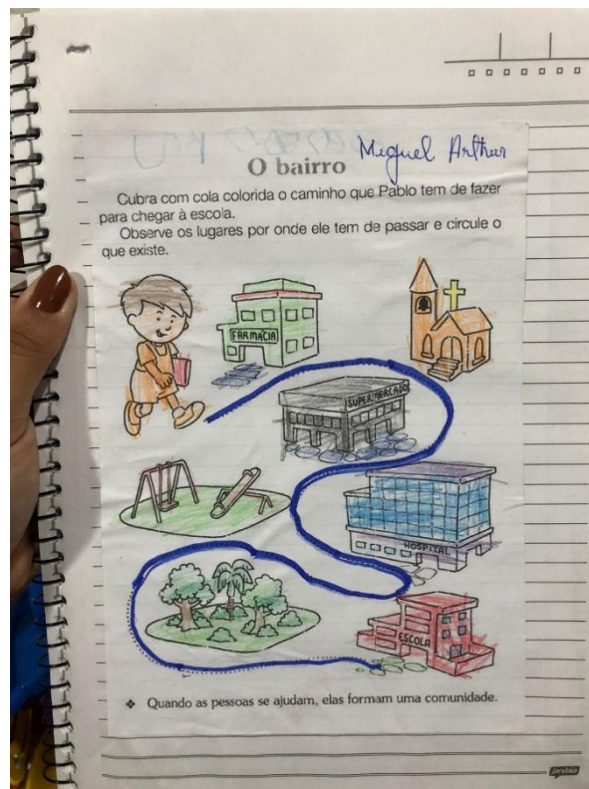
Fonte : arquivo da instituição

Imagem 20 – Atividade: Moradias




Fonte : arquivo da instituição

Imagem 21 – Atividade sobre o que tem na rua onde moramos



Fonte : arquivo da instituição

Imagem 23 – Atividade realizada em sala de aula



Fonte : arquivo da instituição

Imagem 01 – História sobre o Pipo e a Fifi – Maio Laranja



Fonte : arquivo da instituição

Imagem 02 – Maio Laranja



Fonte : arquivo da instituição

Imagem 03 – Cartaz maio laranja produzido pelas crianças




Fonte : arquivo da instituição

Imagem 04– Dia da família



Fonte : arquivo da instituição

Imagem 05– Atividade com EVA realizada em sala de aula



Fonte : arquivo da instituição

JUNHO/JULHO DE 2024.

**PROJETO BIMESTRAL
MEIO AMBIENTE**

Objetivo Geral: sensibilizar as crianças sobre o cuidado com o meio ambiente, com os animais, conhecer as cores das lixeiras, conscientizando a importância da coleta seletiva.

Objetivos Específicos:

- Incentivar a observação do meio ambiente e todos os elementos da natureza;
- Aprender sobre elementos da natureza;
- Identificar as ações humanas que prejudicam o meio ambiente;
- Aprender sobre os resíduos e a coleta seletiva.
- Aprender sobre as ações que valorizam o meio ambiente e nos conscientizam da nossa responsabilidade.

PRIMEIRA SEMANA - MEIO AMBIENTE

SEGUNDA SEMANA - POLUIÇÃO

TERCEIRA SEMANA - COLETA SELETIVA

QUARTA SEMANA - ANIMAIS, RIOS E O MEIO AMBIENTE

As atividades específicas estão descritas e detalhadas no relatório que a pedagoga desenvolveu. Neste relatório contém apenas uma abordagem geral das atividades do projeto por meio das fotos do mês de Junho e julho.

Imagem 01 – Passeio no bairro para recolher lixos –
tema meio ambiente



Fonte : arquivo da instituição

Imagem 02 – Passeio no bairro – crianças recolhendo os lixos



Fonte : arquivo da instituição

Imagem 03 – Passeio no bairro – crianças recolhendo os lixos




Fonte : arquivo da instituição

Imagem 04– Atividade realizada em sala de aula – colorir as lixeiras da coleta seletiva



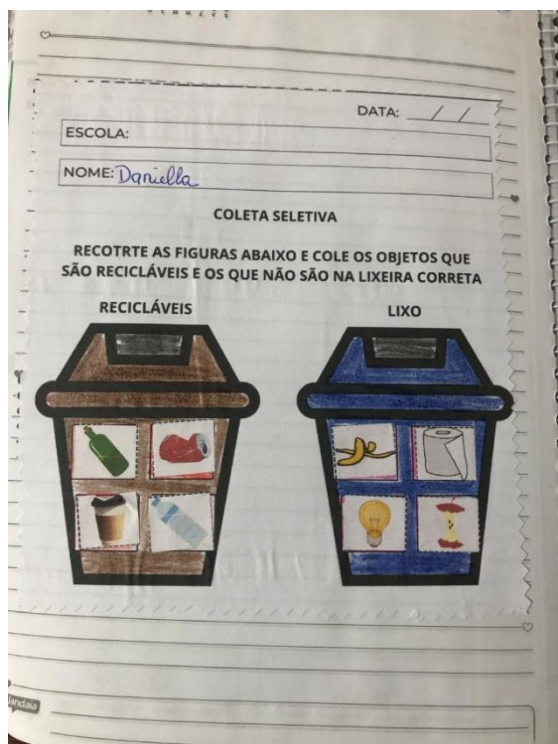
Fonte : arquivo da instituição

Imagem 08 – Atividade realizada em sala de aula sobre o que causa poluição no mundo




Fonte : arquivo da instituição

Imagem 09 – Atividade: Separa os lixos para as lixeiras da coleta seletiva



Fonte : arquivo da instituição

18 – Cartaz sobre o meio ambiente




Fonte : arquivo da instituição

Imagem 02 – Meio ambiente- Lixeiras da coleta seletiva




Fonte : arquivo da instituição

Imagem 03 – Desenhos férias




Fonte : arquivo da instituição

Imagem 06- Atividade sobre ações que ajudam o meio ambiente



Fonte : arquivo da instituição

Imagem 09 – Atividade dos 7 erros sobre o meio ambiente



Fonte : arquivo da instituição

AGOSTO/SETEMBRO-2024

**PROJETO BIMESTRAL
REGIÕES BRASILEIRAS**

Objetivo Geral: Proporcionar à criança a possibilidade de vivenciar experiências estimulantes, que lhe possibilitem uma relação enriquecedora com diversas culturas das regiões brasileiras.

O Projeto Bimestral Regiões Brasileiras, tem como essência auxiliar a criança a reconhecer as diversas culturas brasileiras. De acordo com a Lei Nº 13.257, de 8 de Março de 2016, afirma que precisamos atender ao interesse superior da criança, e à sua condição de sujeito de direitos e de cidadã. Acreditamos que atuando desde a primeira infância, cada criança tem a oportunidade de identificar, através do lúdico culturas e diversidades brasileiras.

PRIMEIRA SEMANA - CONTINENTES:

SEGUNDA SEMANA - PAÍSES

TERCEIRA SEMANA - COMIDAS TÍPICAS

QUARTA SEMANA - REGIÕES

As atividades específicas estão descritas e detalhadas no relatório que a pedagoga desenvolveu. Neste relatório contém apenas uma abordagem geral das atividades do projeto por meio das fotos do mês de agosto e setembro.

Imagem 08 – Atividade realizada em sala de aula:
conhecendo as cores da bandeira do Brasil




Fonte : arquivo da instituição

Imagem 09 – Cartaz sobre as regiões do Brasil



Fonte : arquivo da instituição

Imagem 11 – Atividade de 5 à 6 anos:
conhecendo os animais típicos de cada região




Fonte : arquivo da instituição

Imagem 12- Atividade sobre a região sul



Fonte : arquivo da instituição

Imagem 13 – Colorindo as regiões do Brasil



Fonte : arquivo da instituição

Imagem 16 – Produção de Cartaz da bandeira do Brasil



Fonte : arquivo da instituição

Imagem 17 – Atividade realizada em sala de aula



Fonte : arquivo da instituição

Imagem 01 – Cartaz produzido no projeto: SETEMBRO AMARELO



Fonte : arquivo da instituição

Imagem 02 – Aniversário realizado na instituição



Fonte : arquivo da instituição

Imagem 04– turma de 3 à 4 anos - oficina de culinária



Fonte : arquivo da instituição

OUTUBRO E NOVEMBRO DE 2024

PROJETO SEMESTRAL ANIMAIS

Objetivo Geral: Proporcionar à criança a possibilidade de vivenciar experiências estimulantes, que lhe possibilitem uma relação enriquecedora com sua identidade ao compreender a importância de conhecer diversos tipos de animais, vertebrados, invertebrados, animais de pequeno e grande porte.

PRIMEIRA SEMANA - ANIMAIS DA FAZENDA

SEGUNDA SEMANA - ANIMAIS DOMÉSTICOS E SILVESTRES

TERCEIRA SEMANA - ANIMAIS MARINHOS

QUARTA SEMANA - ANIMAIS PRÉ-HISTÓRICOS

As atividades específicas estão descritas e detalhadas no relatório que a pedagoga desenvolveu. Neste relatório contém apenas uma abordagem geral das atividades do projeto por meio das fotos do mês de outubro e novembro.

Imagem 06 – Momento da leitura - turma da tarde



Fonte : arquivo da instituição

Imagem 09 – Momento de recreação em sala de aula




Fonte : arquivo da instituição

Imagem 10 – Atividade realizada na instituição-
Animais marinhos



Fonte : arquivo da instituição

Imagem 12- Atividade sobre os animais silvestres




Fonte : arquivo da instituição

Imagem 13 – Lanche preparado pela cozinheira escolar




Fonte : arquivo da instituição

Imagem 14 – Atividade sobre os animais da fazenda e os animais domésticos




Fonte: arquivo da instituição

Imagem 15 – Atividade sobre animais selvagens



Fonte : arquivo da instituição

Imagem 17 – Atividade realizada em sala de aula



Fonte : arquivo da instituição

18 – Momento de recreação no parque



Fonte : arquivo da instituição

Imagem 03 – Visita de dentista voluntária na instituição



Fonte : arquivo da instituição

Imagem 05– Passeio ao zoológico - conhecendo os animais




Fonte : arquivo da instituição

Imagem 07 – Crianças visitando o zoológico



Fontes: arquivo da instituição

Imagem 10 – Atividade realizada na instituição-
Animais pré-históricos



Fonte : arquivo da instituição

RELATÓRIO PEDAGÓGICO

DEZEMBRO DE 2024.

NATAL

Objetivo Geral: : Ampliar o conhecimento em que a criança tem sobre as festas natalinas e seus significados, identificando que vários países comemoram o natal de forma diferente da nossa oportunizando o desenvolvimento da curiosidade e da capacitação de observação, levando as crianças a uma aprendizagem significativa, abrangendo uma gama mais ampla de conhecimentos sobre a festa e seus significados e ter contado com parentes que vem de longe para as comemorações das festas natalinas.

Objetivos específicos:

- A) Desenvolver o reconhecimento sobre as festas natalinas e seus significados
- B) Sensibilizar o respeito pelas comemorações natalinas em diversos países
- C) Concientizar a importância da harmonia, do amor e do agradecimento nessa data tão afetiva.

Imagem 01 – Apresentação de natal realizada na instituição no dia 08/12



Fonte : arquivo da instituição

Imagem 02 – Pais presentes na apresentação de natal no dia 08/12



Fonte : arquivo da instituição

Imagem 03 – Conhecendo os símbolos natalinos



Fonte : arquivo da instituição

Imagem 04– Atividade sobre o natal



Fonte : arquivo da instituição

Imagem 05– turma da tarde - 3 e 4 anos



Fonte : arquivo da instituição

Imagem 06 – Visita de voluntários na instituição



Fonte : arquivo da instituição

Imagem 07 – Aniversário realizado na instituição



Fontes: arquivo da instituição

Imagem 08 – Presentes doados por voluntários



Fonte : arquivo da instituição

Imagem 11 – Atividade de 5 à 6 anos:
Conhecendo como é o natal no Brasil



Fonte : arquivo da instituição

Estas atividades estão relacionadas ao Plano de Trabalho. Houve o envolvimento de toda a equipe de professores e monitores tanto no planejamento, quanto na elaboração dos materiais didáticos, entrega dos mesmos e também no recebimento das atividades da semana anterior.

Anaísa Albuquerque Gomes Silva

Anaísa Albuquerque
Coordenadora Pedagógica

I.D.E

INSTITUTO DE
DESENVOLVIMENTO
SOCIAL ESPERANÇA