



Número: **OF./0015.4/2019**  
Origem: Externa  
Autor: Tribunal de Contas do Estado  
Regime: ORDINÁRIO

Encaminha o Relatório de Atividades do Tribunal de Contas do Estado, o Parecer da Auditoria Interna nº 035/2019, Balancetes Contábeis, bem como disco compacto (CD) contendo os processos licitatórios, contratos, termos aditivos, dispensas e inexigibilidades e termo de rescisão, além de relação de diárias, e notas de empenho, relativo ao 4º trimestre de 2018.

COORDENADORIA DE DOCUMENTAÇÃO

ARQUIVADO EM 09/02/2020

*[Handwritten signature]*

Volume IV

PARECER (ES) .....

.....  
.....  
.....  
.....  
.....

EMENDA (S) .....

.....  
.....  
.....  
.....  
.....  
.....  
.....

OFÍCIO Nº. \_\_\_\_\_

TRAMITAÇÃO

RUBRICA

\* Lido no expediente da Sessão Plenária do dia \_\_\_\_ / \_\_\_\_ / \_\_\_\_  
À Coordenadoria de Expediente em \_\_\_\_ / \_\_\_\_ / \_\_\_\_  
Autuado em \_\_\_\_ / \_\_\_\_ / \_\_\_\_  
À publicação em \_\_\_\_ / \_\_\_\_ / \_\_\_\_  
Publicado no D.A. nº. \_\_\_\_\_, de \_\_\_\_ / \_\_\_\_ / \_\_\_\_  
À Consultoria Legislativa em \_\_\_\_ / \_\_\_\_ / \_\_\_\_

\* À Coordenadoria das Comissões em \_\_\_\_ / \_\_\_\_ / \_\_\_\_

\* À Comissão de \_\_\_\_\_ em \_\_\_\_ / \_\_\_\_ / \_\_\_\_

\* Relator designado: Deputado \_\_\_\_\_

\* Parecer do Relator: ( ) favorável ( ) contrário

\* Leitura do Parecer na reunião do dia \_\_\_\_ / \_\_\_\_ / \_\_\_\_

\* ( ) aprovado ( ) rejeitado

\* À Coordenadoria das Comissões em \_\_\_\_ / \_\_\_\_ / \_\_\_\_

\* À Comissão de \_\_\_\_\_ em \_\_\_\_ / \_\_\_\_ / \_\_\_\_

Relator designado: Deputado \_\_\_\_\_

Parecer do Relator: ( ) favorável ( ) contrário

Leitura do Parecer na reunião do dia \_\_\_\_ / \_\_\_\_ / \_\_\_\_

( ) aprovado ( ) rejeitado

\* À Coordenadoria das Comissões em \_\_\_\_ / \_\_\_\_ / \_\_\_\_

\* À Comissão de \_\_\_\_\_ em \_\_\_\_ / \_\_\_\_ / \_\_\_\_

Relator designado: Deputado \_\_\_\_\_

Parecer do Relator: ( ) favorável ( ) contrário

Leitura do Parecer na reunião do dia \_\_\_\_ / \_\_\_\_ / \_\_\_\_

( ) aprovado ( ) rejeitado

\* À Coordenadoria de Expediente em \_\_\_\_ / \_\_\_\_ / \_\_\_\_


Incluído na Ordem do Dia em \_\_\_\_ / \_\_\_\_ / \_\_\_\_

Comunicado o Parecer ( ) favorável ( ) pelo arquivamento

Encaminhado ao autor o ofício nº. \_\_\_\_\_, de \_\_\_\_ / \_\_\_\_ / \_\_\_\_

Obs.: \_\_\_\_\_

\* À Coordenadoria de Documentação em \_\_\_\_ / \_\_\_\_ / \_\_\_\_



TRIBUNAL  
DE CONTAS  
DE SANTA  
CATARINA



TRIBUNAL DE CONTAS DO ESTADO

BALANCETE DE DEZEMBRO

2018





Ano Base: 2018

<b>Unidade Gestora</b>	020001 Tribunal de Contas do Estado							
<b>Gestão</b>	00001 Gestão Geral							
<b>Mês Referência</b>	Dezembro	Fechado Geral			<b>Natureza Informação</b>			
<b>Conta Contábil</b>								
<b>Saldo Exercício Anterior</b>	<b>Movimento Até Mês Anterior</b>		<b>Movimento do Mês</b>		<b>Movimento Acumulado</b>		<b>Saldo Restante</b>	
1 ATIVO								
94.171.627,20 D	808.467.003,62 D	725.482.871,29 C	149.916.748,56 D	150.654.528,81 C	958.383.752,18 D	876.137.400,10 C	176.417.979,28 D	
1.1 Ativo Circulante								
43.788.292,75 D	694.779.985,20 D	675.141.818,59 C	149.515.058,31 D	150.457.617,74 C	844.295.043,51 D	825.599.436,33 C	62.483.899,93 D	
1.1.1 Caixa e Equivalentes de Caixa								
33.007.887,51 D	690.908.341,61 D	671.183.781,96 C	149.237.726,97 D	149.944.918,82 C	840.146.068,58 D	821.128.700,78 C	52.025.255,31 D	
1.1.1.1 Caixa e Equivalentes de Caixa em Moeda Nacional								
33.007.887,51 D	690.908.341,61 D	671.183.781,96 C	149.237.726,97 D	149.944.918,82 C	840.146.068,58 D	821.128.700,78 C	52.025.255,31 D	
1.1.1.1.1 Caixa e Equivalentes de Caixa em Moeda Nacional - Consolidação								
33.007.887,51 D	690.908.341,61 D	671.183.781,96 C	149.237.726,97 D	149.944.918,82 C	840.146.068,58 D	821.128.700,78 C	52.025.255,31 D	
1.1.1.1.1.03 Bancos Conta Movimento - Demais Contas								
57.647,79 D	491.681.481,10 D	491.681.679,99 C	91.911.410,38 D	91.770.651,29 C	583.592.891,48 D	583.452.331,28 C	198.207,99 D	
1.1.1.1.1.03.01 Demais Contas - Banco do Brasil								
33.007.887,51 D	312.179.379,13 D	292.454.819,48 C	33.737.142,85 D	34.444.334,70 C	345.916.521,98 D	326.899.154,18 C	52.025.255,31 D	
1.1.1.1.1.03.01.02 =Outras Contas - Banco Brasil								
33.007.887,51 D	312.179.379,13 D	292.454.819,48 C	33.737.142,85 D	34.444.334,70 C	345.916.521,98 D	326.899.154,18 C	52.025.255,31 D	
1.1.1.1.1.03.99 *=(-) Aplicações Financeiras de Outros Bancos								
32.950.239,72 C	179.502.101,97 D	199.226.860,51 C	58.174.267,53 D	57.326.316,59 C	237.676.369,50 D	256.553.177,10 C	51.827.047,32 C	
1.1.1.1.1.03.99.00 *=(-) Aplicações Financeiras de Outros Bancos								
32.950.239,72 C	179.502.101,97 D	199.226.860,51 C	58.174.267,53 D	57.326.316,59 C	237.676.369,50 D	256.553.177,10 C	51.827.047,32 C	
1.1.1.1.1.05 Aplicações Financeiras de Liquidez Imediata								
32.950.239,72 D	199.226.860,51 D	179.502.101,97 C	57.326.316,59 D	58.174.267,53 C	256.553.177,10 D	237.676.369,50 C	51.827.047,32 D	
1.1.1.1.1.05.99 =Outras Aplicações Financeiras de Liquidez Imediata								
32.950.239,72 D	199.226.860,51 D	179.502.101,97 C	57.326.316,59 D	58.174.267,53 C	256.553.177,10 D	237.676.369,50 C	51.827.047,32 D	
1.1.1.1.1.05.99.00 =Outras Aplicações Financeiras de Liquidez Imediata								
32.950.239,72 D	199.226.860,51 D	179.502.101,97 C	57.326.316,59 D	58.174.267,53 C	256.553.177,10 D	237.676.369,50 C	51.827.047,32 D	
1.1.2 Créditos a Curto Prazo								
9.910.200,00 D								9.910.200,00 D

SIGEF/SC - Sistema Integrado de Planejamento e Gestão Fiscal  
Módulo de Contabilidade

Relatório Emitido em 10/01/2019 às 16:23 por ROSANE BATISTA CAMPOS





Ano Base: 2018

Unidade Gestora		020001 Tribunal de Contas do Estado						
Gestão		00001 Gestão Geral						
Mês Referência		Dezembro	Fechado Geral	Natureza Informação				
Conta Contábil								
Saldo Exercício Anterior	Movimento Até Mês Anterior		Movimento do Mês		Movimento Acumulado		Saldo Restante	
1.1.2.3	Créditos de Transferências a Receber							
	9.910.200,00 D							9.910.200,00 D
1.1.2.3.2	Créditos de Transferências a Receber - Intra							
	9.910.200,00 D							9.910.200,00 D
1.1.2.3.2.01	=Créditos Decorrentes da Participação nas Receitas do Estado - RLD (F)							
	9.910.200,00 D							9.910.200,00 D
1.1.2.3.2.01.00	=Créditos Decorrentes da Participação nas Receitas do Estado - RLD (F)							
	9.910.200,00 D							9.910.200,00 D
1.1.2.3.2.01.00.00	=Créditos Decorrentes da Participação nas Receitas do Estado - RLD (F)							
	9.910.200,00 D							9.910.200,00 D
1.1.3	Demais Créditos e Valores a Curto Prazo							
	399.491,93 D	3.016.954,16 D	2.999.059,54 C	250.000,00 D	459.000,00 C	3.266.954,16 D	3.458.059,54 C	208.386,55 D
1.1.3.1	Adiantamentos Concedidos							
	124.250,00 D	2.036.000,00 D	1.791.250,00 C	125.000,00 D	334.000,00 C	2.161.000,00 D	2.125.250,00 C	160.000,00 D
1.1.3.1.1	Adiantamentos Concedidos - Consolidação							
	124.250,00 D	2.036.000,00 D	1.791.250,00 C	125.000,00 D	334.000,00 C	2.161.000,00 D	2.125.250,00 C	160.000,00 D
1.1.3.1.1.02	=Suprimento de Fundos/Diárias							
	124.250,00 D	2.036.000,00 D	1.791.250,00 C	125.000,00 D	334.000,00 C	2.161.000,00 D	2.125.250,00 C	160.000,00 D
1.1.3.1.1.02.00	=Suprimento de Fundos/Diárias							
	124.250,00 D	2.036.000,00 D	1.791.250,00 C	125.000,00 D	334.000,00 C	2.161.000,00 D	2.125.250,00 C	160.000,00 D
1.1.3.1.1.02.00.00	=Suprimento de Fundos/Diárias							
	124.250,00 D	2.036.000,00 D	1.791.250,00 C	125.000,00 D	334.000,00 C	2.161.000,00 D	2.125.250,00 C	160.000,00 D
1.1.3.4	Créditos por Danos ao Patrimônio							
	48.386,55 D	856.000,00 D	856.000,00 C	125.000,00 D	125.000,00 C	981.000,00 D	981.000,00 C	48.386,55 D
1.1.3.4.1	Créditos por Danos ao Patrimônio-Consolidação							
	48.386,55 D	856.000,00 D	856.000,00 C	125.000,00 D	125.000,00 C	981.000,00 D	981.000,00 C	48.386,55 D
1.1.3.4.1.01	Créditos por Danos ao Patrimônio Provenientes de Créditos Administrativos							
	48.386,55 D	856.000,00 D	856.000,00 C	125.000,00 D	125.000,00 C	981.000,00 D	981.000,00 C	48.386,55 D



Ano Base: 2018

Unidade Gestora		020001 Tribunal de Contas do Estado							
Gestão		00001 Gestão Geral							
Mês Referência		Dezembro	Fechado Geral	Natureza Informação					
Conta Contábil									
Saldo Exercício Anterior	Movimento Até Mês Anterior		Movimento do Mês		Movimento Acumulado		Saldo Restante		
1.1.3.4.1.01.01 =Créditos a Receber Decorrentes de Omissão no Dever de Prestar Contas	856.000,00 D	856.000,00 C	125.000,00 D	125.000,00 C	981.000,00 D	981.000,00 C	0,00		
1.1.3.4.1.01.01.00 =Créditos a Receber Decorrentes de Omissão no Dever de Prestar Contas	856.000,00 D	856.000,00 C	125.000,00 D	125.000,00 C	981.000,00 D	981.000,00 C	0,00		
1.1.3.4.1.01.99 =Outros Créditos a Receber Decorrentes de Créditos Administrativos	48.386,55 D						48.386,55 D		
1.1.3.4.1.01.99.00 =Outros Créditos a Receber Decorrentes de Créditos Administrativos	48.386,55 D						48.386,55 D		
1.1.3.8 Outros Créditos a Receber e Valores a Curto Prazo	226.855,38 D	124.954,16 D	351.809,54 C		124.954,16 D	351.809,54 C	0,00		
1.1.3.8.1 Outros Créditos a Receber e Valores a Curto Prazo -Consolidação	124.954,16 D	124.954,16 C			124.954,16 D	124.954,16 C	0,00		
1.1.3.8.1.99 Outros Créditos a Receber e Valores a Curto Prazo	124.954,16 D	124.954,16 C			124.954,16 D	124.954,16 C	0,00		
1.1.3.8.1.99.00 Outros Créditos a Receber e Valores a Curto Prazo	124.954,16 D	124.954,16 C			124.954,16 D	124.954,16 C	0,00		
1.1.3.8.1.99.00.00 Outros Créditos a Receber e Valores a Curto Prazo	124.954,16 D	124.954,16 C			124.954,16 D	124.954,16 C	0,00		
1.1.3.8.2 Outros Créditos a Receber e Valores a Curto Prazo - Intra OFSS	226.855,38 D	0,00	226.855,38 C		0,00	226.855,38 C	0,00		
1.1.3.8.2.04 =Créditos a Receber por Cessão de Pessoal	226.855,38 D	0,00	226.855,38 C		0,00	226.855,38 C	0,00		
1.1.3.8.2.04.00 =Créditos a Receber por Cessão de Pessoal	226.855,38 D	0,00	226.855,38 C		0,00	226.855,38 C	0,00		
1.1.3.8.2.04.00.00 =Créditos a Receber por Cessão de Pessoal	226.855,38 D	0,00	226.855,38 C		0,00	226.855,38 C	0,00		
1.1.5 Estoques	381.887,18 D	695.083,26 D	818.564,83 C	22.891,34 D	40.634,41 C	717.974,60 D	859.199,24 C	240.662,54 D	





Ano Base: 2018

Unidade Gestora		020001 Tribunal de Contas do Estado							
Gestão		00001 Gestão Geral							
Mês Referência		Dezembro		Fechado Geral				Natureza Informação	
Conta Contábil									
Saldo Exercício Anterior	Movimento Até Mês Anterior		Movimento do Mês		Movimento Acumulado		Saldo Restante		
1.1.5.6 Almojarifado									
381.887,18 D	652.825,76 D	776.307,33 C	22.891,34 D	40.634,41 C	675.717,10 D	816.941,74 C	240.662,54 D		
1.1.5.6.1 Almojarifado - Consolidação									
381.887,18 D	652.825,76 D	776.307,33 C	22.891,34 D	40.634,41 C	675.717,10 D	816.941,74 C	240.662,54 D		
1.1.5.6.1.01 =Material de Consumo									
381.887,18 D	652.825,76 D	776.307,33 C	22.891,34 D	40.634,41 C	675.717,10 D	816.941,74 C	240.662,54 D		
1.1.5.6.1.01.00 =Material de Consumo									
381.887,18 D	652.825,76 D	776.307,33 C	22.891,34 D	40.634,41 C	675.717,10 D	816.941,74 C	240.662,54 D		
1.1.5.6.1.01.00.00 =Material de Consumo									
381.887,18 D	652.825,76 D	776.307,33 C	22.891,34 D	40.634,41 C	675.717,10 D	816.941,74 C	240.662,54 D		
1.1.5.8 Outros Estoques									
	42.257,50 D	42.257,50 C			42.257,50 D	42.257,50 C	0,00		
1.1.5.8.1 Outros Estoques - Consolidação									
	42.257,50 D	42.257,50 C			42.257,50 D	42.257,50 C	0,00		
1.1.5.8.1.02 Estoques para Doação e/ou Permuta									
	42.257,50 D	42.257,50 C			42.257,50 D	42.257,50 C	0,00		
1.1.5.8.1.02.01 Mercadorias para Doação - Estoque Interno									
	42.257,50 D	42.257,50 C			42.257,50 D	42.257,50 C	0,00		
1.1.5.8.1.02.01.00 Mercadorias para Doação - Estoque Interno									
	42.257,50 D	42.257,50 C			42.257,50 D	42.257,50 C	0,00		
1.1.9 Variações Patrimoniais Diminutivas Pagas Antecipadamente									
88.826,13 D	159.606,17 D	140.412,26 C	4.440,00 D	13.064,51 C	164.046,17 D	153.476,77 C	99.395,53 D		
1.1.9.1 Prêmios de Seguros a Apropriar									
373,63 D	1.299,72 D	1.269,02 C	0,00	83,10 C	1.299,72 D	1.352,12 C	321,23 D		
1.1.9.1.1 =Prêmios de Seguros a Apropriar - Consolidação									
373,63 D	1.299,72 D	1.269,02 C	0,00	83,10 C	1.299,72 D	1.352,12 C	321,23 D		
1.1.9.1.1.00 =Prêmios de Seguros a Apropriar - Consolidação									
373,63 D	1.299,72 D	1.269,02 C	0,00	83,10 C	1.299,72 D	1.352,12 C	321,23 D		



Ano Base: 2018

Unidade Gestora		020001 Tribunal de Contas do Estado							
Gestão		00001 Gestão Geral							
Mês Referência		Dezembro	Fechado Geral	Natureza Informação					
Conta Contábil									
Saldo Exercício Anterior	Movimento Até Mês Anterior		Movimento do Mês		Movimento Acumulado		Saldo Restante		
1.1.9.1.1.00.00 =Prêmios de Seguros a Apropriar - Consolidação	373,63 D	1.299,72 D	1.269,02 C	0,00	83,10 C	1.299,72 D	1.352,12 C	321,23 D	
1.1.9.1.1.00.00.00 =Prêmios de Seguros a Apropriar - Consolidação	373,63 D	1.299,72 D	1.269,02 C	0,00	83,10 C	1.299,72 D	1.352,12 C	321,23 D	
1.1.9.3 Assinaturas e Anuidades a Apropriar	88.452,50 D	158.306,45 D	139.143,24 C	4.440,00 D	12.981,41 C	162.746,45 D	152.124,65 C	99.074,30 D	
1.1.9.3.1 =Assinaturas e Anuidades a Apropriar - Consolidação	88.452,50 D	158.306,45 D	139.143,24 C	4.440,00 D	12.981,41 C	162.746,45 D	152.124,65 C	99.074,30 D	
1.1.9.3.1.00 =Assinaturas e Anuidades a Apropriar - Consolidação	88.452,50 D	158.306,45 D	139.143,24 C	4.440,00 D	12.981,41 C	162.746,45 D	152.124,65 C	99.074,30 D	
1.1.9.3.1.00.00 =Assinaturas e Anuidades a Apropriar - Consolidação	88.452,50 D	158.306,45 D	139.143,24 C	4.440,00 D	12.981,41 C	162.746,45 D	152.124,65 C	99.074,30 D	
1.2 Ativo Não Circulante	50.383.334,45 D	113.687.018,42 D	50.341.052,70 C	401.690,25 D	196.911,07 C	114.088.708,67 D	50.537.963,77 C	113.934.079,35 D	
1.2.3 Imobilizado	49.293.604,79 D	113.624.775,90 D	50.251.903,51 C	151.686,25 D	192.642,78 C	113.776.462,15 D	50.444.546,29 C	112.625.520,65 D	
1.2.3.1 Bens Móveis	12.758.092,60 D	1.073.053,45 D	37.975,59 C	41.379,93 D	0,00	1.114.433,38 D	37.975,59 C	13.834.550,39 D	
1.2.3.1.1 Bens Móveis - Consolidação	12.758.092,60 D	1.073.053,45 D	37.975,59 C	41.379,93 D	0,00	1.114.433,38 D	37.975,59 C	13.834.550,39 D	
1.2.3.1.1.01 Máquinas, Aparelhos, Equipamentos e Ferramentas	2.651.547,19 D	384.384,04 D	37.975,59 C			384.384,04 D	37.975,59 C	2.997.955,64 D	
1.2.3.1.1.01.01 Máquinas, Aparelhos, Equipamentos e Ferramentas	2.651.547,19 D	384.384,04 D	37.975,59 C			384.384,04 D	37.975,59 C	2.997.955,64 D	
1.2.3.1.1.01.01.00 Máquinas, Aparelhos, Equipamentos e Ferramentas	2.651.547,19 D	384.384,04 D	37.975,59 C			384.384,04 D	37.975,59 C	2.997.955,64 D	

SIGEF/SC - Sistema Integrado de Planejamento e Gestão Fiscal  
Módulo de Contabilidade

Relatório Emitido em 10/01/2019 às 16:23 por ROSANE BATISTA CAMPOS





Ano Base: 2018

Unidade Gestora		020001 Tribunal de Contas do Estado						
Gestão		00001 Gestão Geral						
Mês Referência		Dezembro	Fechado Geral	Natureza Informação				
Conta Contábil								
Saldo Exercício Anterior	Movimento Até Mês Anterior		Movimento do Mês		Movimento Acumulado	Saldo Restante		
1.2.3.1.1.02 Equipamentos de Tecnologia da Informação	4.122.779,02 D	298.650,00 D	0,00		298.650,00 D	0,00	4.421.429,02 D	
1.2.3.1.1.02.00 Equipamentos de Tecnologia da Informação	4.122.779,02 D	298.650,00 D	0,00		298.650,00 D	0,00	4.421.429,02 D	
1.2.3.1.1.02.00.00 Equipamentos de Tecnologia da Informação	4.122.779,02 D	298.650,00 D	0,00		298.650,00 D	0,00	4.421.429,02 D	
1.2.3.1.1.03 Móveis e Utensílios	2.869.411,86 D	231.465,67 D	0,00	34.279,93 D	0,00	265.745,60 D	0,00	3.135.157,46 D
1.2.3.1.1.03.01 Aparelhos e Utensílios Domésticos	32.576,78 D	3.472,00 D	0,00	3.400,00 D	0,00	6.872,00 D	0,00	39.448,78 D
1.2.3.1.1.03.01.00 Aparelhos e Utensílios Domésticos	32.576,78 D	3.472,00 D	0,00	3.400,00 D	0,00	6.872,00 D	0,00	39.448,78 D
1.2.3.1.1.03.02 Máquinas e Utensílios de Escritório	9.381,44 D	2.000,00 D	0,00			2.000,00 D	0,00	11.381,44 D
1.2.3.1.1.03.02.00 Máquinas e Utensílios de Escritório	9.381,44 D	2.000,00 D	0,00			2.000,00 D	0,00	11.381,44 D
1.2.3.1.1.03.03 Mobiliário em Geral	2.827.453,64 D	225.993,67 D	0,00	30.879,93 D	0,00	256.873,60 D	0,00	3.084.327,24 D
1.2.3.1.1.03.03.00 Mobiliário em Geral	2.827.453,64 D	225.993,67 D	0,00	30.879,93 D	0,00	256.873,60 D	0,00	3.084.327,24 D
1.2.3.1.1.04 Materiais Culturais, Educacionais e de Comunicação	644.676,86 D	11.803,74 D	0,00	7.100,00 D	0,00	18.903,74 D	0,00	663.580,60 D
1.2.3.1.1.04.02 Coleções e Materiais Bibliográficos	635.776,86 D	11.803,74 D	0,00			11.803,74 D	0,00	647.580,60 D
1.2.3.1.1.04.02.00 Coleções e Materiais Bibliográficos	635.776,86 D	11.803,74 D	0,00			11.803,74 D	0,00	647.580,60 D
1.2.3.1.1.04.06 Obras de Arte e Peças para Exposição	8.900,00 D			7.100,00 D	0,00	7.100,00 D	0,00	16.000,00 D



Ano Base: 2018

Unidade Gestora		020001 Tribunal de Contas do Estado							
Gestão		00001 Gestão Geral							
Mês Referência		Dezembro	Fechado Geral	Natureza Informação					
Conta Contábil									
Saldo Exercício Anterior	Movimento Até Mês Anterior		Movimento do Mês		Movimento Acumulado		Saldo Restante		
1.2.3.1.1.04.06.00 Obras de Arte e Peças para Exposição									
8.900,00 D				7.100,00 D	0,00	7.100,00 D	0,00	16.000,00 D	
1.2.3.1.1.05 Veículos									
2.204.724,01 D	144.000,00 D		0,00			144.000,00 D	0,00	2.348.724,01 D	
1.2.3.1.1.05.03 Veículos de Tração Mecânica									
2.204.724,01 D	144.000,00 D		0,00			144.000,00 D	0,00	2.348.724,01 D	
1.2.3.1.1.05.03.00 Veículos de Tração Mecânica									
2.204.724,01 D	144.000,00 D		0,00			144.000,00 D	0,00	2.348.724,01 D	
1.2.3.1.1.10 Peças não Incorporáveis a Imóveis									
264.953,66 D	2.750,00 D		0,00			2.750,00 D	0,00	267.703,66 D	
1.2.3.1.1.10.00 Peças não Incorporáveis a Imóveis									
264.953,66 D	2.750,00 D		0,00			2.750,00 D	0,00	267.703,66 D	
1.2.3.1.1.10.00.00 Peças não Incorporáveis a Imóveis									
264.953,66 D	2.750,00 D		0,00			2.750,00 D	0,00	267.703,66 D	
1.2.3.2 Bens Imóveis									
40.873.440,15 D	112.551.722,45 D	48.778.272,30 C		110.306,32 D	55.153,16 C	112.662.028,77 D	48.833.425,46 C	104.702.043,46 D	
1.2.3.2.1 Bens Imóveis - Consolidação									
40.873.440,15 D	112.551.722,45 D	48.778.272,30 C		110.306,32 D	55.153,16 C	112.662.028,77 D	48.833.425,46 C	104.702.043,46 D	
1.2.3.2.1.01 Bens de Uso Especial									
36.979.957,70 D	111.777.230,25 D	44.484.865,75 C				111.777.230,25 D	44.484.865,75 C	104.272.322,20 D	
1.2.3.2.1.01.03 Edificações									
34.015.519,70 D	25.771.936,75 D	0,00				25.771.936,75 D	0,00	59.787.456,45 D	
1.2.3.2.1.01.03.00 Edificações									
34.015.519,70 D	25.771.936,75 D	0,00				25.771.936,75 D	0,00	59.787.456,45 D	
1.2.3.2.1.01.04 Terrenos									
2.964.438,00 D	86.005.293,50 D	44.484.865,75 C				86.005.293,50 D	44.484.865,75 C	44.484.865,75 D	
1.2.3.2.1.01.04.00 Terrenos									
2.964.438,00 D	86.005.293,50 D	44.484.865,75 C				86.005.293,50 D	44.484.865,75 C	44.484.865,75 D	

SIGEF/SC - Sistema Integrado de Planejamento e Gestão Fiscal  
Módulo de Contabilidade

Relatório Emitido em 10/01/2019 às 16:23 por ROSANE BATISTA CAMPOS





Ano Base: 2018

Unidade Gestora		020001 Tribunal de Contas do Estado					
Gestão		00001 Gestão Geral					
Mês Referência		Dezembro Fechado Geral		Natureza Informação			
Conta Contábil							
Saldo Exercício Anterior	Movimento Até Mês Anterior		Movimento do Mês		Movimento Acumulado		Saldo Restante
1.2.3.2.1.06 Bens Imóveis em Andamento	374.568,10 D	0,00	55.153,16 D	0,00	429.721,26 D	0,00	429.721,26 D
1.2.3.2.1.06.01 Obras em Andamento	374.568,10 D	0,00	55.153,16 D	0,00	429.721,26 D	0,00	429.721,26 D
1.2.3.2.1.06.01.01 Obras em Andamento de Bens de Uso Especial/Dominicais	374.568,10 D	0,00	55.153,16 D	0,00	429.721,26 D	0,00	429.721,26 D
1.2.3.2.1.07 Instalações	3.893.482,45 D	25.356,00 D	3.918.838,45 C		25.356,00 D	3.918.838,45 C	0,00
1.2.3.2.1.07.00 Instalações	3.893.482,45 D	25.356,00 D	3.918.838,45 C		25.356,00 D	3.918.838,45 C	0,00
1.2.3.2.1.07.00.00 Instalações	3.893.482,45 D	25.356,00 D	3.918.838,45 C		25.356,00 D	3.918.838,45 C	0,00
1.2.3.2.1.99 Demais Bens Imóveis	374.568,10 D	374.568,10 C	55.153,16 D	55.153,16 C	429.721,26 D	429.721,26 C	0,00
1.2.3.2.1.99.04 Bens Imóveis a Classificar	374.568,10 D	374.568,10 C	55.153,16 D	55.153,16 C	429.721,26 D	429.721,26 C	0,00
1.2.3.2.1.99.04.00 Bens Imóveis a Classificar	374.568,10 D	374.568,10 C	55.153,16 D	55.153,16 C	429.721,26 D	429.721,26 C	0,00
1.2.3.8 (-) Depreciação, Exaustão e Amortização Acumuladas	4.337.927,96 C	0,00	1.435.655,62 C	0,00	137.489,62 C	0,00	1.573.145,24 C
1.2.3.8.1 (-) Depreciação, Exaustão e Amortização Acumuladas -Consolidação	4.337.927,96 C	0,00	1.435.655,62 C	0,00	137.489,62 C	0,00	1.573.145,24 C
1.2.3.8.1.01 (-) Depreciação Acumulada - Bens Móveis	4.337.927,96 C	0,00	1.435.655,62 C	0,00	137.489,62 C	0,00	1.573.145,24 C
1.2.3.8.1.01.01 (-) Dep. Acum. Máquinas, Aparelhos, Equipamentos e Ferramentas	1.324.975,04 C	0,00	180.904,40 C	0,00	17.586,75 C	0,00	198.491,15 C
1.2.3.8.1.01.01.00 (-) Dep. Acum. Máquinas, Aparelhos, Equipamentos e Ferramentas	1.324.975,04 C	0,00	180.904,40 C	0,00	17.586,75 C	0,00	198.491,15 C



Ano Base: 2018

<b>Unidade Gestora</b>	020001 Tribunal de Contas do Estado						
<b>Gestão</b>	00001 Gestão Geral						
<b>Mês Referência</b>	Dezembro	Fechado Geral	<b>Natureza Informação</b>				
<b>Conta Contábil</b>							
<b>Saldo Exercício Anterior</b>	<b>Movimento Até Mês Anterior</b>		<b>Movimento do Mês</b>		<b>Movimento Acumulado</b>		<b>Saldo Restante</b>
1.2.3.8.1.01.02 (-) Dep. Acum. Equipamentos de Tecnologia da Informação 1.060.622,18 C	0,00	645.192,99 C	0,00	61.310,11 C	0,00	706.503,10 C	1.767.125,28 C
1.2.3.8.1.01.02.00 (-) Dep. Acum. Equipamentos de Tecnologia da Informação 1.060.622,18 C	0,00	645.192,99 C	0,00	61.310,11 C	0,00	706.503,10 C	1.767.125,28 C
1.2.3.8.1.01.03 (-) Dep. Acum. Móveis e Utensílios 1.042.679,27 C	0,00	289.059,96 C	0,00	27.547,38 C	0,00	316.607,34 C	1.359.286,61 C
1.2.3.8.1.01.03.00 (-) Dep. Acum. Móveis e Utensílios 1.042.679,27 C	0,00	289.059,96 C	0,00	27.547,38 C	0,00	316.607,34 C	1.359.286,61 C
1.2.3.8.1.01.04 (-) Dep. Acum. Materiais Culturais, Educacionais e de Comunicação 1.498,28 C	0,00	190,06 C	0,00	48,59 C	0,00	238,65 C	1.736,93 C
1.2.3.8.1.01.04.00 (-) Dep. Acum. Materiais Culturais, Educacionais e de Comunicação 1.498,28 C	0,00	190,06 C	0,00	48,59 C	0,00	238,65 C	1.736,93 C
1.2.3.8.1.01.05 (-) Dep. Acum. Veículos 875.447,87 C	0,00	292.730,06 C	0,00	28.479,46 C	0,00	321.209,52 C	1.196.657,39 C
1.2.3.8.1.01.05.00 (-) Dep. Acum. Veículos 875.447,87 C	0,00	292.730,06 C	0,00	28.479,46 C	0,00	321.209,52 C	1.196.657,39 C
1.2.3.8.1.01.08 *(-) Dep. Acum. Peças não Incorporáveis a Imóveis 32.705,32 C	0,00	27.578,15 C	0,00	2.517,33 C	0,00	30.095,48 C	62.800,80 C
1.2.3.8.1.01.08.00 *(-) Dep. Acum. Peças não Incorporáveis a Imóveis 32.705,32 C	0,00	27.578,15 C	0,00	2.517,33 C	0,00	30.095,48 C	62.800,80 C
1.2.4 Intangível 1.089.729,66 D	62.242,52 D	89.149,19 C	250.004,00 D	4.268,29 C	312.246,52 D	93.417,48 C	1.308.558,70 D
1.2.4.1 Softwares 1.092.960,20 D	60.395,00 D	60.395,00 C	250.004,00 D	0,00	310.399,00 D	60.395,00 C	1.342.964,20 D
1.2.4.1.1 Softwares - Consolidação 1.092.960,20 D	60.395,00 D	60.395,00 C	250.004,00 D	0,00	310.399,00 D	60.395,00 C	1.342.964,20 D
1.2.4.1.1.01 Softwares 1.092.960,20 D	60.395,00 D	60.395,00 C	250.004,00 D	0,00	310.399,00 D	60.395,00 C	1.342.964,20 D

SIGEF/SC - Sistema Integrado de Planejamento e Gestão Fiscal  
Módulo de Contabilidade

Relatório Emitido em 10/01/2019 às 16:23 por ROSANE BATISTA CAMPOS





Ano Base: 2018

Unidade Gestora		020001 Tribunal de Contas do Estado							
Gestão		00001 Gestão Geral							
Mês Referência		Dezembro	Fechado Geral	Natureza Informação					
Conta Contábil									
Saldo Exercício Anterior	Movimento Até Mês Anterior		Movimento do Mês		Movimento Acumulado		Saldo Restante		
1.2.4.1.1.01.00 Softwares	1.092.960,20 D	60.395,00 D	60.395,00 C	250.004,00 D	0,00	310.399,00 D	60.395,00 C	1.342.964,20 D	
1.2.4.1.1.01.00.00 Softwares	1.092.960,20 D	60.395,00 D	60.395,00 C	250.004,00 D	0,00	310.399,00 D	60.395,00 C	1.342.964,20 D	
1.2.4.8 (-) Amortização Acumulada	3.230,54 C	1.847,52 D	28.754,19 C	0,00	4.268,29 C	1.847,52 D	33.022,48 C	34.405,50 C	
1.2.4.8.1 (-) Amortização Acumulada-Consolidação	3.230,54 C	1.847,52 D	28.754,19 C	0,00	4.268,29 C	1.847,52 D	33.022,48 C	34.405,50 C	
1.2.4.8.1.01 (-) Amortização Acumulada - Softwares	3.230,54 C	1.847,52 D	28.754,19 C	0,00	4.268,29 C	1.847,52 D	33.022,48 C	34.405,50 C	
1.2.4.8.1.01.00 (-) Amortização Acumulada - Softwares	3.230,54 C	1.847,52 D	28.754,19 C	0,00	4.268,29 C	1.847,52 D	33.022,48 C	34.405,50 C	
1.2.4.8.1.01.00.00 (-) Amortização Acumulada - Softwares	3.230,54 C	1.847,52 D	28.754,19 C	0,00	4.268,29 C	1.847,52 D	33.022,48 C	34.405,50 C	
<b>2 PASSIVO E PATRIMÔNIO LÍQUIDO</b>	<b>94.171.627,20 C</b>	<b>309.965.608,66 D</b>	<b>320.690.133,63 C</b>	<b>61.569.689,52 D</b>	<b>50.925.459,35 C</b>	<b>371.535.298,18 D</b>	<b>371.615.592,98 C</b>	<b>94.251.922,00 C</b>	
2.1 Passivo Circulante	908.086,96 C	309.745.686,59 D	320.276.485,69 C	61.491.326,76 D	50.755.113,99 C	371.237.013,35 D	371.031.599,68 C	702.673,29 C	
2.1.1 Obrigações Trabalhistas, Previdenciárias e Assistenciais a Pagar a Curto Prazo	676.014,95 C	220.270.585,22 D	230.949.600,45 C	46.525.401,35 D	35.830.020,45 C	266.795.986,57 D	266.779.620,90 C	659.649,28 C	
2.1.1.1 Pessoal a Pagar	464.008,57 C	123.428.866,44 D	129.030.379,52 C	26.727.596,17 D	21.109.206,22 C	150.156.462,61 D	150.139.585,74 C	447.131,70 C	
2.1.1.1.1 Pessoal a Pagar - Consolidação	442.459,57 C	121.595.016,52 D	127.218.078,60 C	26.546.230,66 D	20.808.476,68 C	148.141.247,18 D	148.026.555,28 C	327.767,67 C	
2.1.1.1.1.01 Pessoal a Pagar do Exercício		121.558.677,38 D	127.218.078,60 C	26.389.515,14 D	20.730.113,92 C	147.948.192,52 D	147.948.192,52 C	0,00	
2.1.1.1.1.01.01 =Salários, Remunerações e Benefícios do Exercício (F)		112.662.313,62 D	112.662.313,62 C	11.091.634,65 D	11.091.634,65 C	123.753.948,27 D	123.753.948,27 C	0,00	



Ano Base: 2018

Unidade Gestora		020001 Tribunal de Contas do Estado							
Gestão		00001 Gestão Geral							
Mês Referência		Dezembro	Fechado Geral	Natureza Informação					
Conta Contábil									
Saldo Exercício Anterior		Movimento Até Mês Anterior		Movimento do Mês		Movimento Acumulado		Saldo Restante	
2.1.1.1.1.01.01.00 =Salários, Remunerações e Benefícios do Exercício (F)									
		112.662.313,62 D	112.662.313,62 C	11.091.634,65 D	11.091.634,65 C	123.753.948,27 D	123.753.948,27 C		0,00
2.1.1.1.1.01.02 Décimo Terceiro Salário									
		6.069.810,92 D	11.729.212,14 C	15.294.601,11 D	9.635.199,89 C	21.364.412,03 D	21.364.412,03 C		0,00
2.1.1.1.1.01.02.01 Décimo Terceiro Salário (P)									
		3.034.905,46 D	8.694.306,68 C	6.160.445,22 D	501.044,00 C	9.195.350,68 D	9.195.350,68 C		0,00
2.1.1.1.1.01.02.02 =Décimo Terceiro Salário (F)									
		3.034.905,46 D	3.034.905,46 C	9.134.155,89 D	9.134.155,89 C	12.169.061,35 D	12.169.061,35 C		0,00
2.1.1.1.1.01.03 Férias									
		2.826.552,84 D	2.826.552,84 C	3.279,38 D	3.279,38 C	2.829.832,22 D	2.829.832,22 C		0,00
2.1.1.1.1.01.03.02 =Férias (F)									
		2.826.552,84 D	2.826.552,84 C	3.279,38 D	3.279,38 C	2.829.832,22 D	2.829.832,22 C		0,00
2.1.1.1.1.02 Pessoal a Pagar de Exercícios Anteriores									
		36.339,14 C	36.339,14 D			36.339,14 D	0,00		0,00
2.1.1.1.1.02.01 =Salários, Remunerações e Benefícios de Exerc. Anteriores (F)									
		34.965,35 C	34.965,35 D			34.965,35 D	0,00		0,00
2.1.1.1.1.02.01.00 =Salários, Remunerações e Benefícios de Exerc. Anteriores (F)									
		34.965,35 C	34.965,35 D			34.965,35 D	0,00		0,00
2.1.1.1.1.02.03 =Férias de Exerc. Anteriores (F)									
		1.373,79 C	1.373,79 D			1.373,79 D	0,00		0,00
2.1.1.1.1.02.03.00 =Férias de Exerc. Anteriores (F)									
		1.373,79 C	1.373,79 D			1.373,79 D	0,00		0,00
2.1.1.1.1.03 Precatórios de Pessoal									
		406.120,43 C		156.715,52 D	78.362,76 C	156.715,52 D	78.362,76 C		327.767,67 C
2.1.1.1.1.03.02 =Precatórios de Pessoal - a Partir de 05/05/2000 (P)									
		406.120,43 C		156.715,52 D	78.362,76 C	156.715,52 D	78.362,76 C		327.767,67 C
2.1.1.1.1.03.02.00 =Precatórios de Pessoal - a Partir de 05/05/2000 (P)									
		406.120,43 C		156.715,52 D	78.362,76 C	156.715,52 D	78.362,76 C		327.767,67 C





Ano Base: 2018

Unidade Gestora		020001 Tribunal de Contas do Estado							
Gestão		00001 Gestão Geral							
Mês Referência		Dezembro		Fechado Geral		Natureza Informação			
Conta Contábil									
Saldo Exercício Anterior		Movimento Até Mês Anterior		Movimento do Mês		Movimento Acumulado		Saldo Restante	
2.1.1.1.2 Pessoal a Pagar - Intra OFSS									
21.549,00 C		1.207.397,51 D		1.185.848,51 C		147.624,60 D		224.263,33 C	
						1.355.022,11 D		1.410.111,84 C	
2.1.1.1.2.04 =Pessoal Requisitado de Outros Órgãos do Exercício (F)									
		1.050.424,49 D		1.050.424,49 C		147.624,60 D		147.624,60 C	
						1.198.049,09 D		1.198.049,09 C	
2.1.1.1.2.04.00 =Pessoal Requisitado de Outros Órgãos do Exercício (F)									
		1.050.424,49 D		1.050.424,49 C		147.624,60 D		147.624,60 C	
						1.198.049,09 D		1.198.049,09 C	
2.1.1.1.2.04.00.00 =Pessoal Requisitado de Outros Órgãos do Exercício (F)									
		1.050.424,49 D		1.050.424,49 C		147.624,60 D		147.624,60 C	
						1.198.049,09 D		1.198.049,09 C	
2.1.1.1.2.05 =Pessoal Requisitado de Outros Órgãos de Exerc. Anteriores (F)									
21.549,00 C		156.973,02 D		135.424,02 C				156.973,02 D	
								135.424,02 C	
2.1.1.1.2.05.00 =Pessoal Requisitado de Outros Órgãos de Exerc. Anteriores (F)									
21.549,00 C		156.973,02 D		135.424,02 C				156.973,02 D	
								135.424,02 C	
2.1.1.1.2.05.00.00 =Pessoal Requisitado de Outros Órgãos de Exerc. Anteriores (F)									
21.549,00 C		156.973,02 D		135.424,02 C				156.973,02 D	
								135.424,02 C	
2.1.1.1.2.06 =Pessoal Requisitado de Outros Órgãos (P)									
						0,00		76.638,73 C	
								0,00	
2.1.1.1.2.06.00 =Pessoal Requisitado de Outros Órgãos (P)									
						0,00		76.638,73 C	
								0,00	
2.1.1.1.2.06.00.00 =Pessoal Requisitado de Outros Órgãos (P)									
						0,00		76.638,73 C	
								0,00	
2.1.1.1.4 Pessoal a Pagar - Inter Estado									
		215.480,59 D		215.480,59 C		0,00		42.725,30 C	
								215.480,59 D	
2.1.1.1.4.04 =Pessoal Requisitado de Outros Órgãos do Exercício (F)									
		215.480,59 D		215.480,59 C		0,00		42.725,30 C	
								215.480,59 D	
2.1.1.1.4.04.00 =Pessoal Requisitado de Outros Órgãos do Exercício (F)									
		215.480,59 D		215.480,59 C		0,00		42.725,30 C	
								215.480,59 D	
2.1.1.1.4.04.00.00 =Pessoal Requisitado de Outros Órgãos do Exercício (F)									
		215.480,59 D		215.480,59 C		0,00		42.725,30 C	
								215.480,59 D	



Ano Base: 2018

Unidade Gestora		020001 Tribunal de Contas do Estado							
Gestão		00001 Gestão Geral							
Mês Referência		Dezembro	Fechado Geral	Natureza Informação					
Conta Contábil									
Saldo Exercício Anterior	Movimento Até Mês Anterior		Movimento do Mês		Movimento Acumulado		Saldo Restante		
2.1.1.1.5 Pessoal a Pagar - Inter Município	410.971,82 D	410.971,82 C	33.740,91 D	33.740,91 C	444.712,73 D	444.712,73 C	0,00		
2.1.1.1.5.04 =Pessoal Requisitado de Outros Órgãos do Exercício (F)	338.274,53 D	338.274,53 C	33.740,91 D	33.740,91 C	372.015,44 D	372.015,44 C	0,00		
2.1.1.1.5.04.00 =Pessoal Requisitado de Outros Órgãos do Exercício (F)	338.274,53 D	338.274,53 C	33.740,91 D	33.740,91 C	372.015,44 D	372.015,44 C	0,00		
2.1.1.1.5.04.00.00 =Pessoal Requisitado de Outros Órgãos do Exercício (F)	338.274,53 D	338.274,53 C	33.740,91 D	33.740,91 C	372.015,44 D	372.015,44 C	0,00		
2.1.1.1.5.05 =Pessoal Requisitado de Outros Órgãos de Exerc. Anteriores (F)	72.697,29 D	72.697,29 C			72.697,29 D	72.697,29 C	0,00		
2.1.1.1.5.05.00 =Pessoal Requisitado de Outros Órgãos de Exerc. Anteriores (F)	72.697,29 D	72.697,29 C			72.697,29 D	72.697,29 C	0,00		
2.1.1.1.5.05.00.00 =Pessoal Requisitado de Outros Órgãos de Exerc. Anteriores (F)	72.697,29 D	72.697,29 C			72.697,29 D	72.697,29 C	0,00		
2.1.1.2 Benefícios Previdenciários a Pagar	64.281.755,67 D	67.226.222,54 C	12.551.074,93 D	9.606.608,06 C	76.832.830,60 D	76.832.830,60 C	0,00		
2.1.1.2.1 Benefícios Previdenciários a Pagar-Consolidação	64.281.755,67 D	67.226.222,54 C	12.551.074,93 D	9.606.608,06 C	76.832.830,60 D	76.832.830,60 C	0,00		
2.1.1.2.1.01 Benefícios Previdenciários	64.281.755,67 D	67.226.222,54 C	12.551.074,93 D	9.606.608,06 C	76.832.830,60 D	76.832.830,60 C	0,00		
2.1.1.2.1.01.02 =Benefícios Previdenciários do Exercício (F)	59.896.671,31 D	59.896.671,31 C	5.617.733,57 D	5.617.733,57 C	65.514.404,88 D	65.514.404,88 C	0,00		
2.1.1.2.1.01.02.00 =Benefícios Previdenciários do Exercício (F)	59.896.671,31 D	59.896.671,31 C	5.617.733,57 D	5.617.733,57 C	65.514.404,88 D	65.514.404,88 C	0,00		
2.1.1.2.1.01.04 Décimo Terceiro Salário (P)	2.192.542,18 D	5.137.009,05 C	3.466.670,68 D	522.203,81 C	5.659.212,86 D	5.659.212,86 C	0,00		
2.1.1.2.1.01.04.00 Décimo Terceiro Salário (P)	2.192.542,18 D	5.137.009,05 C	3.466.670,68 D	522.203,81 C	5.659.212,86 D	5.659.212,86 C	0,00		





Ano Base: 2018

Unidade Gestora		020001 Tribunal de Contas do Estado						
Gestão		00001 Gestão Geral						
Mês Referência		Dezembro Fechado Geral		Natureza Informação				
Conta Contábil								
Saldo Exercício Anterior		Movimento Até Mês Anterior		Movimento do Mês		Movimento Acumulado		Saldo Restante
2.1.1.2.1.01.05 =Décimo Terceiro Salário (F)								
		2.192.542,18 D	2.192.542,18 C	3.466.670,68 D	3.466.670,68 C	5.659.212,86 D	5.659.212,86 C	0,00
2.1.1.2.1.01.05.00 =Décimo Terceiro Salário (F)								
		2.192.542,18 D	2.192.542,18 C	3.466.670,68 D	3.466.670,68 C	5.659.212,86 D	5.659.212,86 C	0,00
2.1.1.3 Benefícios Assistenciais a Pagar								
		2.325.143,74 D	2.325.143,74 C	197.183,78 D	197.183,78 C	2.522.327,52 D	2.522.327,52 C	0,00
2.1.1.3.1 Benefícios Assistenciais a Pagar -Consolidação								
		2.325.143,74 D	2.325.143,74 C	197.183,78 D	197.183,78 C	2.522.327,52 D	2.522.327,52 C	0,00
2.1.1.3.1.01 =Benefícios Assistenciais a Pagar do Exercício (F)								
		2.325.143,74 D	2.325.143,74 C	197.183,78 D	197.183,78 C	2.522.327,52 D	2.522.327,52 C	0,00
2.1.1.3.1.01.00 =Benefícios Assistenciais a Pagar do Exercício (F)								
		2.325.143,74 D	2.325.143,74 C	197.183,78 D	197.183,78 C	2.522.327,52 D	2.522.327,52 C	0,00
2.1.1.3.1.01.00.00 =Benefícios Assistenciais a Pagar do Exercício (F)								
		2.325.143,74 D	2.325.143,74 C	197.183,78 D	197.183,78 C	2.522.327,52 D	2.522.327,52 C	0,00
2.1.1.4 Encargos Sociais a Pagar								
	212.006,38 C	30.234.819,37 D	32.367.854,65 C	7.049.546,47 D	4.917.022,39 C	37.284.365,84 D	37.284.877,04 C	212.517,58 C
2.1.1.4.1 Encargos Sociais a Pagar-Consolidação								
		290.460,70 D	290.460,70 C	57.177,32 D	57.177,32 C	347.638,02 D	347.638,02 C	0,00
2.1.1.4.1.08 Entidades de Previdência Privada e Complementar								
		290.460,70 D	290.460,70 C	57.177,32 D	57.177,32 C	347.638,02 D	347.638,02 C	0,00
2.1.1.4.1.08.01 =Entidades de Previdência Privada e Complementar do Exercício (F)								
		290.460,70 D	290.460,70 C	57.177,32 D	57.177,32 C	347.638,02 D	347.638,02 C	0,00
2.1.1.4.1.08.01.00 =Entidades de Previdência Privada e Complementar do Exercício (F)								
		290.460,70 D	290.460,70 C	57.177,32 D	57.177,32 C	347.638,02 D	347.638,02 C	0,00
2.1.1.4.2 Encargos Sociais a Pagar - Intra OFSS								
		27.579.624,54 D	29.516.291,69 C	6.408.402,01 D	4.471.734,86 C	33.988.026,55 D	33.988.026,55 C	0,00
2.1.1.4.2.04 Contribuição a Regime Próprio de Previdência (RPPS)								
		26.969.750,84 D	28.906.417,99 C	6.391.938,92 D	4.455.271,77 C	33.361.689,76 D	33.361.689,76 C	0,00



Ano Base: 2018

Unidade Gestora		020001 Tribunal de Contas do Estado							
Gestão		00001 Gestão Geral							
Mês Referência		Dezembro	Fechado Geral	Natureza Informação					
Conta Contábil									
Saldo Exercício Anterior		Movimento Até Mês Anterior		Movimento do Mês		Movimento Acumulado		Saldo Restante	
2.1.1.4.2.04.01 Contribuição a Regime Próprio de Previdência do Ente (RPPS)									
		26.969.750,84 D	28.906.417,99 C	6.391.938,92 D	4.455.271,77 C	33.361.689,76 D	33.361.689,76 C		0,00
2.1.1.4.2.04.01.01 =Contribuição a Regime Próprio de Previdência do Ente (RPPS) (P)									
		178.365,76 D	2.115.032,91 C	2.127.874,34 D	191.207,19 C	2.306.240,10 D	2.306.240,10 C		0,00
2.1.1.4.2.04.01.02 =Contribuição a Regime Próprio de Previdência do Ente do Exercício (RPPS) (F)									
		26.791.385,08 D	26.791.385,08 C	4.264.064,58 D	4.264.064,58 C	31.055.449,66 D	31.055.449,66 C		0,00
2.1.1.4.2.10 Contribuição ao Plano de Saúde									
		593.975,12 D	593.975,12 C	16.463,09 D	16.463,09 C	610.438,21 D	610.438,21 C		0,00
2.1.1.4.2.10.01 =Contribuição ao Plano de Saúde do Exercício (F)									
		580.764,45 D	580.764,45 C	16.463,09 D	16.463,09 C	597.227,54 D	597.227,54 C		0,00
2.1.1.4.2.10.01.00 =Contribuição ao Plano de Saúde do Exercício (F)									
		580.764,45 D	580.764,45 C	16.463,09 D	16.463,09 C	597.227,54 D	597.227,54 C		0,00
2.1.1.4.2.10.02 =Contribuição ao Plano de Saúde de Exercícios Anteriores (F)									
		13.210,67 D	13.210,67 C			13.210,67 D	13.210,67 C		0,00
2.1.1.4.2.10.02.00 =Contribuição ao Plano de Saúde de Exercícios Anteriores (F)									
		13.210,67 D	13.210,67 C			13.210,67 D	13.210,67 C		0,00
2.1.1.4.2.98 Outros Encargos Sociais									
		15.898,58 D	15.898,58 C			15.898,58 D	15.898,58 C		0,00
2.1.1.4.2.98.01 =Outros Encargos Sociais do Exercício (F)									
		15.898,58 D	15.898,58 C			15.898,58 D	15.898,58 C		0,00
2.1.1.4.2.98.01.00 =Outros Encargos Sociais do Exercício (F)									
		15.898,58 D	15.898,58 C			15.898,58 D	15.898,58 C		0,00
2.1.1.4.3 Encargos Sociais a Pagar - Inter OFSS - União									
		212.006,38 C	2.364.734,13 D	2.561.102,26 C	583.967,14 D	2.948.701,27 D	2.949.212,47 C		212.517,58 C
2.1.1.4.3.01 INSS a Pagar									
		212.006,38 C	2.364.734,13 D	2.561.102,26 C	583.967,14 D	2.948.701,27 D	2.949.212,47 C		212.517,58 C
2.1.1.4.3.01.01 INSS sobre Salários e Remunerações									
		212.006,38 C	2.360.331,99 D	2.360.784,33 C	212.458,72 D	2.572.790,71 D	2.573.301,91 C		212.517,58 C





Ano Base: 2018

Unidade Gestora		020001 Tribunal de Contas do Estado							
Gestão		00001 Gestão Geral							
Mês Referência		Dezembro	Fechado Geral	Natureza Informação					
Conta Contábil									
Saldo Exercício Anterior		Movimento Até Mês Anterior		Movimento do Mês		Movimento Acumulado		Saldo Restante	
2.1.1.4.3.01.01.01 =INSS sobre Folha Mensal - Do Exercício (F)									
		2.148.325,61 D	2.360.784,33 C	212.458,72 D	212.517,58 C	2.360.784,33 D	2.573.301,91 C	212.517,58 C	
2.1.1.4.3.01.01.02 =INSS sobre Folha Mensal - De Exercícios Anteriores (F)									
	212.006,38 C	212.006,38 D	0,00			212.006,38 D	0,00	0,00	
2.1.1.4.3.01.03 INSS - Contribuição sobre Serviços de Terceiros ou Contribuintes Avulsos									
		4.402,14 D	5.564,14 C	1.162,00 D	0,00	5.564,14 D	5.564,14 C	0,00	
2.1.1.4.3.01.03.01 =INSS - Contribuição s/ Serviços de Terceiros ou Contribuintes Avulsos do Exercício (F)									
		4.402,14 D	5.564,14 C	1.162,00 D	0,00	5.564,14 D	5.564,14 C	0,00	
2.1.1.4.3.01.05 INSS sobre Provisões									
		0,00	194.753,79 C	370.346,42 D	175.592,63 C	370.346,42 D	370.346,42 C	0,00	
2.1.1.4.3.01.05.01 INSS sobre Provisões (P)									
		0,00	194.753,79 C	194.753,79 D	0,00	194.753,79 D	194.753,79 C	0,00	
2.1.1.4.3.01.05.02 =INSS sobre Provisões do Exercício (F)									
				175.592,63 D	175.592,63 C	175.592,63 D	175.592,63 C	0,00	
2.1.3 Fornecedores e Contas a Pagar a Curto Prazo									
	150.170,80 C	14.634.591,37 D	14.520.514,54 C	916.578,03 D	886.847,18 C	15.551.169,40 D	15.407.361,72 C	6.363,12 C	
2.1.3.1 Fornecedores e Contas a Pagar Nacionais a Curto Prazo									
	150.170,80 C	14.611.538,39 D	14.497.461,56 C	916.578,03 D	886.847,18 C	15.528.116,42 D	15.384.308,74 C	6.363,12 C	
2.1.3.1.1 Fornecedores e Contas a Pagar Nacionais a Curto Prazo - Consolidação									
	150.170,80 C	14.611.538,39 D	14.497.461,56 C	916.578,03 D	886.847,18 C	15.528.116,42 D	15.384.308,74 C	6.363,12 C	
2.1.3.1.1.01 Fornecedores e Contas a Pagar Nacionais									
	139.005,77 C	14.611.538,39 D	14.497.461,56 C	911.776,12 D	886.847,18 C	15.523.314,51 D	15.384.308,74 C	0,00	
2.1.3.1.1.01.02 =Fornecedores e Contas a Pagar Nacionais do Exercício (F)									
		14.011.047,09 D	14.035.976,03 C	911.776,12 D	886.847,18 C	14.922.823,21 D	14.922.823,21 C	0,00	
2.1.3.1.1.01.02.00 =Fornecedores e Contas a Pagar Nacionais do Exercício (F)									
		14.011.047,09 D	14.035.976,03 C	911.776,12 D	886.847,18 C	14.922.823,21 D	14.922.823,21 C	0,00	
2.1.3.1.1.01.03 =Fornecedores e Contas a Pagar Nacionais de Exerc. Anteriores (F)									
	139.005,77 C	600.491,30 D	461.485,53 C			600.491,30 D	461.485,53 C	0,00	



Ano Base: 2018

Unidade Gestora		020001 Tribunal de Contas do Estado					
Gestão		00001 Gestão Geral					
Mês Referência		Dezembro	Fechado Geral	Natureza Informação			
Conta Contábil							
Saldo Exercício Anterior	Movimento Até Mês Anterior		Movimento do Mês		Movimento Acumulado		Saldo Restante
2.1.3.1.1.01.03.00 =Fornecedores e Contas a Pagar Nacionais de Exerc. Anteriores (F)							
139.005,77 C	600.491,30 D	461.485,53 C			600.491,30 D	461.485,53 C	0,00
2.1.3.1.1.02 Precatórios de Fornecedores e Contas a Pagar - Credores Nacionais							
11.165,03 C			4.801,91 D	0,00	4.801,91 D	0,00	6.363,12 C
2.1.3.1.1.02.02 =Precatórios de Fornecedores e Contas a Pagar - a Partir 05/05/2000 (P)							
11.165,03 C			4.801,91 D	0,00	4.801,91 D	0,00	6.363,12 C
2.1.3.1.1.02.02.00 =Precatórios de Fornecedores e Contas a Pagar - a Partir 05/05/2000 (P)							
11.165,03 C			4.801,91 D	0,00	4.801,91 D	0,00	6.363,12 C
2.1.3.2 Fornecedores e Contas a Pagar Estrangeiros a Curto Prazo							
	23.052,98 D	23.052,98 C			23.052,98 D	23.052,98 C	0,00
2.1.3.2.1 Fornecedores e Contas a Pagar Estrangeiros a Curto Prazo - Consolidação							
	23.052,98 D	23.052,98 C			23.052,98 D	23.052,98 C	0,00
2.1.3.2.1.01 Fornecedores e Contas a Pagar Estrangeiros							
	23.052,98 D	23.052,98 C			23.052,98 D	23.052,98 C	0,00
2.1.3.2.1.01.02 =Fornecedores e Contas a Pagar Estrangeiros do Exercício (F)							
	23.052,98 D	23.052,98 C			23.052,98 D	23.052,98 C	0,00
2.1.3.2.1.01.02.00 =Fornecedores e Contas a Pagar Estrangeiros do Exercício (F)							
	23.052,98 D	23.052,98 C			23.052,98 D	23.052,98 C	0,00
2.1.4 Obrigações Fiscais a Curto Prazo							
	103.073,26 D	103.073,26 C			103.073,26 D	103.073,26 C	0,00
2.1.4.3 Obrigações Fiscais a Curto Prazo com os Municípios							
	103.073,26 D	103.073,26 C			103.073,26 D	103.073,26 C	0,00
2.1.4.3.5 Obrigações Fiscais a Curto Prazo com os Municípios - Inter OFSS Município							
	103.073,26 D	103.073,26 C			103.073,26 D	103.073,26 C	0,00
2.1.4.3.5.09 Taxas Municipais							
	103.073,26 D	103.073,26 C			103.073,26 D	103.073,26 C	0,00
2.1.4.3.5.09.01 =Taxas Municipais do Exercício (F)							
	103.073,26 D	103.073,26 C			103.073,26 D	103.073,26 C	0,00



Ano Base: 2018

Unidade Gestora		020001 Tribunal de Contas do Estado							
Gestão		00001 Gestão Geral							
Mês Referência		Dezembro	Fechado Geral	Natureza Informação					
Conta Contábil									
Saldo Exercício Anterior	Movimento Até Mês Anterior		Movimento do Mês		Movimento Acumulado		Saldo Restante		
2.1.4.3.5.09.01.00 =Taxas Municipais do Exercício (F)									
		103.073,26 D	103.073,26 C			103.073,26 D	103.073,26 C		0,00
2.1.8 Demais Obrigações a Curto Prazo									
81.901,21 C	74.737.436,74 D	74.703.297,44 C		14.049.347,38 D	14.038.246,36 C	88.786.784,12 D	88.741.543,80 C		36.660,89 C
2.1.8.8 Valores Restituíveis									
71.072,86 C	63.334.650,39 D	63.308.259,44 C		13.144.863,18 D	13.136.842,16 C	76.479.513,57 D	76.445.101,60 C		36.660,89 C
2.1.8.8.1 Valores Restituíveis - Consolidação									
71.072,86 C	63.334.650,39 D	63.308.259,44 C		13.144.863,18 D	13.136.842,16 C	76.479.513,57 D	76.445.101,60 C		36.660,89 C
2.1.8.8.1.01 Consignações									
71.072,86 C	63.330.650,39 D	63.304.259,44 C		13.144.863,18 D	13.136.842,16 C	76.475.513,57 D	76.441.101,60 C		36.660,89 C
2.1.8.8.1.01.01 RPPS - Retenções sobre Vencimentos e Vantagens									
		17.043.976,70 D	17.043.976,70 C			21.355.947,20 D	21.355.947,20 C		0,00
2.1.8.8.1.01.01.01 =Fundo Financeiro RPPS - IPREV									
		17.043.976,70 D	17.043.976,70 C			21.355.947,20 D	21.355.947,20 C		0,00
2.1.8.8.1.01.02 =INSS									
43.131,82 C	1.229.336,15 D	1.223.476,19 C		78.588,95 D	77.977,98 C	1.307.925,10 D	1.301.454,17 C		36.660,89 C
2.1.8.8.1.01.02.00 =INSS									
43.131,82 C	1.229.336,15 D	1.223.476,19 C		78.588,95 D	77.977,98 C	1.307.925,10 D	1.301.454,17 C		36.660,89 C
2.1.8.8.1.01.04 Imposto sobre a Renda Retido na Fonte									
		28.105.557,91 D	28.105.557,91 C			35.031.679,17 D	35.031.679,17 C		0,00
2.1.8.8.1.01.04.01 =IRRF Devido ao Tesouro Estadual									
		28.105.557,91 D	28.105.557,91 C			35.031.679,17 D	35.031.679,17 C		0,00
2.1.8.8.1.01.07 =ISS									
27.941,04 C	287.574,99 D	267.044,00 C		17.312,82 D	9.902,77 C	304.887,81 D	276.946,77 C		0,00
2.1.8.8.1.01.07.00 =ISS									
27.941,04 C	287.574,99 D	267.044,00 C		17.312,82 D	9.902,77 C	304.887,81 D	276.946,77 C		0,00
2.1.8.8.1.01.09 =Pensão Alimentícia									
		1.874.935,49 D	1.874.935,49 C			2.317.469,58 D	2.317.469,58 C		0,00



Ano Base: 2018

Unidade Gestora		020001 Tribunal de Contas do Estado							
Gestão		00001 Gestão Geral							
Mês Referência		Dezembro		Fechado Geral				Natureza Informação	
Conta Contábil									
Saldo Exercício Anterior		Movimento Até Mês Anterior		Movimento do Mês		Movimento Acumulado		Saldo Restante	
2.1.8.8.1.01.09.00 =Pensão Alimentícia									
		1.874.935,49 D	1.874.935,49 C	442.534,09 D	442.534,09 C	2.317.469,58 D	2.317.469,58 C		0,00
2.1.8.8.1.01.10 =Planos de Previdência e Assistência Médica									
		8.407,42 D	8.407,42 C	804,82 D	804,82 C	9.212,24 D	9.212,24 C		0,00
2.1.8.8.1.01.10.00 =Planos de Previdência e Assistência Médica									
		8.407,42 D	8.407,42 C	804,82 D	804,82 C	9.212,24 D	9.212,24 C		0,00
2.1.8.8.1.01.11 =Assistência a Saúde - Administração Própria									
		889.833,94 D	889.833,94 C	78.435,64 D	78.435,64 C	968.269,58 D	968.269,58 C		0,00
2.1.8.8.1.01.11.00 =Assistência a Saúde - Administração Própria									
		889.833,94 D	889.833,94 C	78.435,64 D	78.435,64 C	968.269,58 D	968.269,58 C		0,00
2.1.8.8.1.01.12 =Entidades Representativas de Classes									
		671,00 D	671,00 C	61,00 D	61,00 C	732,00 D	732,00 C		0,00
2.1.8.8.1.01.12.00 =Entidades Representativas de Classes									
		671,00 D	671,00 C	61,00 D	61,00 C	732,00 D	732,00 C		0,00
2.1.8.8.1.01.13 =Sindicatos									
		88.747,06 D	88.747,06 C	7.976,16 D	7.976,16 C	96.723,22 D	96.723,22 C		0,00
2.1.8.8.1.01.13.00 =Sindicatos									
		88.747,06 D	88.747,06 C	7.976,16 D	7.976,16 C	96.723,22 D	96.723,22 C		0,00
2.1.8.8.1.01.14 =Associações									
		7.666.389,15 D	7.666.389,15 C	714.664,57 D	714.664,57 C	8.381.053,72 D	8.381.053,72 C		0,00
2.1.8.8.1.01.14.00 =Associações									
		7.666.389,15 D	7.666.389,15 C	714.664,57 D	714.664,57 C	8.381.053,72 D	8.381.053,72 C		0,00
2.1.8.8.1.01.16 =Planos de Seguros									
		148.218,89 D	148.218,89 C	13.097,94 D	13.097,94 C	161.316,83 D	161.316,83 C		0,00
2.1.8.8.1.01.16.00 =Planos de Seguros									
		148.218,89 D	148.218,89 C	13.097,94 D	13.097,94 C	161.316,83 D	161.316,83 C		0,00
2.1.8.8.1.01.17 =Empréstimos e Financiamentos									
		5.986.905,69 D	5.986.905,69 C	553.295,43 D	553.295,43 C	6.540.201,12 D	6.540.201,12 C		0,00

SIGEF/SC - Sistema Integrado de Planejamento e Gestão Fiscal  
Módulo de Contabilidade

Relatório Emitido em 10/01/2019 às 16:23 por ROSANE BATISTA CAMPOS





Ano Base: 2018

Unidade Gestora		020001 Tribunal de Contas do Estado					
Gestão		00001 Gestão Geral					
Mês Referência		Dezembro	Fechado Geral	Natureza Informação			
Conta Contábil							
Saldo Exercício Anterior	Movimento Até Mês Anterior		Movimento do Mês		Movimento Acumulado		Saldo Restante
2.1.8.8.1.01.17.00 =Empréstimos e Financiamentos							
	5.986.905,69 D	5.986.905,69 C	553.295,43 D	553.295,43 C	6.540.201,12 D	6.540.201,12 C	0,00
2.1.8.8.1.01.99 =Outros Consignatários							
	96,00 D	96,00 C			96,00 D	96,00 C	0,00
2.1.8.8.1.01.99.00 =Outros Consignatários							
	96,00 D	96,00 C			96,00 D	96,00 C	0,00
2.1.8.8.1.04 Depósitos não Judiciais							
	4.000,00 D	4.000,00 C			4.000,00 D	4.000,00 C	0,00
2.1.8.8.1.04.11 =Depósitos por Devolução de Preparação de Pagamento Rejeitada pelo Banco							
	4.000,00 D	4.000,00 C			4.000,00 D	4.000,00 C	0,00
2.1.8.8.1.04.11.00 =Depósitos por Devolução de Preparação de Pagamento Rejeitada pelo Banco							
	4.000,00 D	4.000,00 C			4.000,00 D	4.000,00 C	0,00
2.1.8.9 Outras Obrigações a Curto Prazo							
10.828,35 C	11.402.786,35 D	11.395.038,00 C	904.484,20 D	901.404,20 C	12.307.270,55 D	12.296.442,20 C	0,00
2.1.8.9.1 Outras Obrigações a Curto Prazo-Consolidação							
10.828,35 C	11.402.786,35 D	11.395.038,00 C	904.484,20 D	901.404,20 C	12.307.270,55 D	12.296.442,20 C	0,00
2.1.8.9.1.01 Indenizações e Restituições							
10.828,35 C	9.502.683,50 D	9.494.935,15 C	819.087,51 D	816.007,51 C	10.321.771,01 D	10.310.942,66 C	0,00
2.1.8.9.1.01.01 =Indenizações a Servidores do Exercício (F)							
	1.254,63 D	1.254,63 C			1.254,63 D	1.254,63 C	0,00
2.1.8.9.1.01.01.00 =Indenizações a Servidores do Exercício (F)							
	1.254,63 D	1.254,63 C			1.254,63 D	1.254,63 C	0,00
2.1.8.9.1.01.03 =Indenizações e Restituições Diversas do Exercício (F)							
	9.488.200,52 D	9.491.280,52 C	819.087,51 D	816.007,51 C	10.307.288,03 D	10.307.288,03 C	0,00
2.1.8.9.1.01.03.00 =Indenizações e Restituições Diversas do Exercício (F)							
	9.488.200,52 D	9.491.280,52 C	819.087,51 D	816.007,51 C	10.307.288,03 D	10.307.288,03 C	0,00
2.1.8.9.1.01.04 =Indenizações e Restituições Diversas de Exerc. Anteriores (F)							
10.828,35 C	13.228,35 D	2.400,00 C			13.228,35 D	2.400,00 C	0,00



Ano Base: 2018

Unidade Gestora		020001 Tribunal de Contas do Estado							
Gestão		00001 Gestão Geral							
Mês Referência		Dezembro	Fechado Geral						
Conta Contábil									
Saldo Exercício Anterior		Movimento Até Mês Anterior		Movimento do Mês		Movimento Acumulado		Saldo Restante	
2.1.8.9.1.01.04.00 =Indenizações e Restituições Diversas de Exerc. Anteriores (F)									
	10.828,35 C	13.228,35 D	2.400,00 C			13.228,35 D	2.400,00 C		0,00
2.1.8.9.1.02 Diárias a Pagar									
		1.192.061,62 D	1.192.061,62 C			1.192.061,62 D	1.192.061,62 C		0,00
2.1.8.9.1.02.01 =Diárias a Pagar do Exercício (F)									
		1.192.061,62 D	1.192.061,62 C			1.192.061,62 D	1.192.061,62 C		0,00
2.1.8.9.1.02.01.00 =Diárias a Pagar do Exercício (F)									
		1.192.061,62 D	1.192.061,62 C			1.192.061,62 D	1.192.061,62 C		0,00
2.1.8.9.1.03 Convênios a Pagar									
		65.000,00 D	65.000,00 C			65.000,00 D	65.000,00 C		0,00
2.1.8.9.1.03.01 =Convênios a Pagar do Exercício (F)									
		65.000,00 D	65.000,00 C			65.000,00 D	65.000,00 C		0,00
2.1.8.9.1.03.01.00 =Convênios a Pagar do Exercício (F)									
		65.000,00 D	65.000,00 C			65.000,00 D	65.000,00 C		0,00
2.1.8.9.1.19 Valores em Trânsito Exigíveis									
		643.041,23 D	643.041,23 C	85.396,69 D	85.396,69 C	728.437,92 D	728.437,92 C		0,00
2.1.8.9.1.19.01 =GR - Valores em Trânsito para Estorno Despesa (F)									
		643.041,23 D	643.041,23 C	85.396,69 D	85.396,69 C	728.437,92 D	728.437,92 C		0,00
2.1.8.9.1.19.01.00 =GR - Valores em Trânsito para Estorno Despesa (F)									
		643.041,23 D	643.041,23 C	85.396,69 D	85.396,69 C	728.437,92 D	728.437,92 C		0,00
2.2 Passivo Não Circulante									
	1.606.235,54 C	219.922,07 D	412.219,94 C	78.362,76 D	170.345,36 C	298.284,83 D	582.565,30 C		1.890.516,01 C
2.2.1 Obrigações Trabalhistas, Previdenciárias e Assistenciais a Pagar a Longo Prazo									
	1.362.128,03 C	0,00	189.643,57 C	78.362,76 D	165.369,49 C	78.362,76 D	355.013,06 C		1.638.778,33 C
2.2.1.1 Pessoal a Pagar									
	1.362.128,03 C	0,00	189.643,57 C	78.362,76 D	165.369,49 C	78.362,76 D	355.013,06 C		1.638.778,33 C
2.2.1.1.1 Pessoal a Pagar-Consolidação									
	1.362.128,03 C	0,00	189.643,57 C	78.362,76 D	165.369,49 C	78.362,76 D	355.013,06 C		1.638.778,33 C



Ano Base: 2018

Unidade Gestora		020001 Tribunal de Contas do Estado							
Gestão		00001 Gestão Geral							
Mês Referência		Dezembro	Fechado Geral	Natureza Informação					
Conta Contábil									
Saldo Exercício Anterior	Movimento Até Mês Anterior		Movimento do Mês		Movimento Acumulado		Saldo Restante		
2.2.1.1.1.02 Precatórios de Pessoal	1.362.128,03 C	0,00	189.643,57 C	78.362,76 D	165.369,49 C	78.362,76 D	355.013,06 C	1.638.778,33 C	
2.2.1.1.1.02.02 =Precatórios de Pessoal - a partir de 05/05/2000	1.362.128,03 C	0,00	189.643,57 C	78.362,76 D	165.369,49 C	78.362,76 D	355.013,06 C	1.638.778,33 C	
2.2.1.1.1.02.02.00 =Precatórios de Pessoal - a partir de 05/05/2000	1.362.128,03 C	0,00	189.643,57 C	78.362,76 D	165.369,49 C	78.362,76 D	355.013,06 C	1.638.778,33 C	
2.2.3 Fornecedores e Contas a Pagar a Longo Prazo	244.107,51 C	219.922,07 D	222.576,37 C	0,00	4.975,87 C	219.922,07 D	227.552,24 C	251.737,68 C	
2.2.3.1 Fornecedores e Contas a Pagar Nacionais a Longo Prazo	244.107,51 C	219.922,07 D	222.576,37 C	0,00	4.975,87 C	219.922,07 D	227.552,24 C	251.737,68 C	
2.2.3.1.1 Fornecedores e Contas a Pagar Nacionais a Longo Prazo - Consolidação	244.107,51 C	219.922,07 D	222.576,37 C	0,00	4.975,87 C	219.922,07 D	227.552,24 C	251.737,68 C	
2.2.3.1.1.01 =Fornecedores Nacionais	219.922,07 C	219.922,07 D	219.922,07 C			219.922,07 D	219.922,07 C	219.922,07 C	
2.2.3.1.1.01.00 =Fornecedores Nacionais	219.922,07 C	219.922,07 D	219.922,07 C			219.922,07 D	219.922,07 C	219.922,07 C	
2.2.3.1.1.01.00.00 =Fornecedores Nacionais	219.922,07 C	219.922,07 D	219.922,07 C			219.922,07 D	219.922,07 C	219.922,07 C	
2.2.3.1.1.02 Precatórios de Fornecedores Nacionais	24.185,44 C	0,00	2.654,30 C	0,00	4.975,87 C	0,00	7.630,17 C	31.815,61 C	
2.2.3.1.1.02.02 =Precatórios de Fornecedores Nacionais - a partir de 05/05/2000 (P)	24.185,44 C	0,00	2.654,30 C	0,00	4.975,87 C	0,00	7.630,17 C	31.815,61 C	
2.2.3.1.1.02.02.00 =Precatórios de Fornecedores Nacionais - a partir de 05/05/2000 (P)	24.185,44 C	0,00	2.654,30 C	0,00	4.975,87 C	0,00	7.630,17 C	31.815,61 C	
2.3 Patrimônio Líquido	91.657.304,70 C	0,00	1.428,00 C			0,00	1.428,00 C	91.658.732,70 C	
2.3.7 Resultados Acumulados	91.657.304,70 C	0,00	1.428,00 C			0,00	1.428,00 C	91.658.732,70 C	



Ano Base: 2018

Unidade Gestora		020001 Tribunal de Contas do Estado					
Gestão		00001 Gestão Geral					
Mês Referência		Dezembro	Fechado Geral	Natureza Informação			
Conta Contábil							
Saldo Exercício Anterior	Movimento Até Mês Anterior		Movimento do Mês		Movimento Acumulado		Saldo Restante
2.3.7.1 Superavits ou Deficits Acumulados	91.657.304,70 C	0,00	1.428,00 C		0,00	1.428,00 C	91.658.732,70 C
2.3.7.1.1 Superavits ou Deficits Acumulados - Consolidação	652.341.581,52 D	0,00	1.428,00 C		0,00	1.428,00 C	652.340.153,52 D
2.3.7.1.1.02 Superavits ou Deficits de Exercícios Anteriores	652.341.581,52 D						652.341.581,52 D
2.3.7.1.1.02.00 Superavits ou Deficits de Exercícios Anteriores	652.341.581,52 D						652.341.581,52 D
2.3.7.1.1.02.00.00 Superavits ou Deficits de Exercícios Anteriores	652.341.581,52 D						652.341.581,52 D
2.3.7.1.1.03 Ajustes de Exercícios Anteriores		0,00	1.428,00 C		0,00	1.428,00 C	1.428,00 C
2.3.7.1.1.03.00 Ajustes de Exercícios Anteriores		0,00	1.428,00 C		0,00	1.428,00 C	1.428,00 C
2.3.7.1.1.03.00.00 Ajustes de Exercícios Anteriores		0,00	1.428,00 C		0,00	1.428,00 C	1.428,00 C
2.3.7.1.2 Superavits ou Deficits Acumulados - Intra OFSS	755.610.716,48 C						755.610.716,48 C
2.3.7.1.2.02 Superavits ou Deficits de Exercícios Anteriores	755.610.716,48 C						755.610.716,48 C
2.3.7.1.2.02.00 Superavits ou Deficits de Exercícios Anteriores	755.610.716,48 C						755.610.716,48 C
2.3.7.1.2.02.00.00 Superavits ou Deficits de Exercícios Anteriores	755.610.716,48 C						755.610.716,48 C
2.3.7.1.3 Superavits ou Deficits Acumulados - Inter OFSS - União	10.556.955,53 D						10.556.955,53 D
2.3.7.1.3.02 Superavits ou Deficits de Exercícios Anteriores	10.556.955,53 D						10.556.955,53 D

SIGEF/SC - Sistema Integrado de Planejamento e Gestão Fiscal  
Módulo de Contabilidade





Ano Base: 2018

Unidade Gestora		020001 Tribunal de Contas do Estado							
Gestão		00001 Gestão Geral							
Mês Referência		Dezembro	Fechado Geral	Natureza Informação					
Conta Contábil									
Saldo Exercício Anterior	Movimento Até Mês Anterior		Movimento do Mês		Movimento Acumulado		Saldo Restante		
2.3.7.1.3.02.00 Superavits ou Deficits de Exercícios Anteriores	10.556.955,53 D						10.556.955,53 D		
2.3.7.1.3.02.00.00 Superavits ou Deficits de Exercícios Anteriores	10.556.955,53 D						10.556.955,53 D		
2.3.7.1.5 Superavits ou Deficits Acumulados - Inter OFSS - Município	1.054.874,73 D						1.054.874,73 D		
2.3.7.1.5.02 Superavits ou Deficits de Exercícios Anteriores	1.054.874,73 D						1.054.874,73 D		
2.3.7.1.5.02.00 Superavits ou Deficits de Exercícios Anteriores	1.054.874,73 D						1.054.874,73 D		
2.3.7.1.5.02.00.00 Superavits ou Deficits de Exercícios Anteriores	1.054.874,73 D						1.054.874,73 D		
<b>3 VARIAÇÃO PATRIMONIAL DIMINUTIVA</b>									
	309.719.486,16 D	6.298.595,30 C	23.936.394,78 D	26.846,97 C	333.655.880,94 D	6.325.442,27 C	327.330.438,67 D		
<b>3.1 Pessoal e Encargos</b>									
	163.834.690,21 D	5.228.974,95 C	14.888.840,52 D	24.951,50 C	178.723.530,73 D	5.253.926,45 C	173.469.604,28 D		
<b>3.1.1 Remuneração a Pessoal</b>									
	112.037.510,80 D	446.083,79 C	10.221.624,24 D	2.865,17 C	122.259.135,04 D	448.948,96 C	121.810.186,08 D		
<b>3.1.1.1 Remuneração a Pessoal Ativo Civil - Abrangidos pelo RPPS</b>									
	93.285.526,05 D	423.583,79 C	8.831.997,08 D	2.865,17 C	102.117.523,13 D	426.448,96 C	101.691.074,17 D		
<b>3.1.1.1.1 Remuneração a Pessoal Ativo Civil - Abrangidos pelo RPPS - Consolidação</b>									
	93.285.526,05 D	423.583,79 C	8.831.997,08 D	2.865,17 C	102.117.523,13 D	426.448,96 C	101.691.074,17 D		
<b>3.1.1.1.1.01 Vencimentos e Vantagens Fixas - Pessoal Civil - RPPS</b>									
	92.618.499,18 D	359.096,87 C	8.784.338,62 D	2.865,17 C	101.402.837,80 D	361.962,04 C	101.040.875,76 D		
<b>3.1.1.1.1.01.01 Vencimentos e Salários</b>									
	36.563.577,65 D	357.425,56 C	3.516.904,32 D	0,00	40.080.481,97 D	357.425,56 C	39.723.056,41 D		
<b>3.1.1.1.1.01.01.00 Vencimentos e Salários</b>									
	36.563.577,65 D	357.425,56 C	3.516.904,32 D	0,00	40.080.481,97 D	357.425,56 C	39.723.056,41 D		



Ano Base: 2018

Unidade Gestora		020001 Tribunal de Contas do Estado					
Gestão		00001 Gestão Geral					
Mês Referência		Dezembro	Fechado Geral	Natureza Informação			
Conta Contábil							
Saldo Exercício Anterior	Movimento Até Mês Anterior		Movimento do Mês		Movimento Acumulado		Saldo Restante
3.1.1.1.1.01.03 Incorporações	3.973.260,01 D	1.104,33 C	371.753,36 D	0,00	4.345.013,37 D	1.104,33 C	4.343.909,04 D
3.1.1.1.1.01.03.00 Incorporações	3.973.260,01 D	1.104,33 C	371.753,36 D	0,00	4.345.013,37 D	1.104,33 C	4.343.909,04 D
3.1.1.1.1.01.04 Abono de Permanência	1.977.108,12 D	0,00	395.943,29 D	0,00	2.373.051,41 D	0,00	2.373.051,41 D
3.1.1.1.1.01.04.00 Abono de Permanência	1.977.108,12 D	0,00	395.943,29 D	0,00	2.373.051,41 D	0,00	2.373.051,41 D
3.1.1.1.1.01.14 Gratificação por Exercício de Cargos	6.203.275,16 D	0,00	629.712,37 D	0,00	6.832.987,53 D	0,00	6.832.987,53 D
3.1.1.1.1.01.14.00 Gratificação por Exercício de Cargos	6.203.275,16 D	0,00	629.712,37 D	0,00	6.832.987,53 D	0,00	6.832.987,53 D
3.1.1.1.1.01.18 Gratificação de Tempo de Serviço	10.014.979,15 D	364,42 C	949.484,49 D	0,00	10.964.463,64 D	364,42 C	10.964.099,22 D
3.1.1.1.1.01.18.00 Gratificação de Tempo de Serviço	10.014.979,15 D	364,42 C	949.484,49 D	0,00	10.964.463,64 D	364,42 C	10.964.099,22 D
3.1.1.1.1.01.24 Férias - Abono Constitucional	2.549.873,17 D	0,00			2.549.873,17 D	0,00	2.549.873,17 D
3.1.1.1.1.01.24.00 Férias - Abono Constitucional	2.549.873,17 D	0,00			2.549.873,17 D	0,00	2.549.873,17 D
3.1.1.1.1.01.99 Outros Vencimentos e Vantagens Fixas - Pessoal Civil - RPPS	31.336.425,92 D	202,56 C	2.920.540,79 D	2.865,17 C	34.256.966,71 D	3.067,73 C	34.253.898,98 D
3.1.1.1.1.01.99.00 Outros Vencimentos e Vantagens Fixas - Pessoal Civil - RPPS	31.336.425,92 D	202,56 C	2.920.540,79 D	2.865,17 C	34.256.966,71 D	3.067,73 C	34.253.898,98 D
3.1.1.1.1.02 Outras Despesas Variáveis - Pessoal Civil - RPPS	667.026,87 D	64.486,92 C	47.658,46 D	0,00	714.685,33 D	64.486,92 C	650.198,41 D
3.1.1.1.1.02.99 Outras Despesas Variáveis - Pessoal Civil - RPPS	667.026,87 D	64.486,92 C	47.658,46 D	0,00	714.685,33 D	64.486,92 C	650.198,41 D

SIGEF/SC - Sistema Integrado de Planejamento e Gestão Fiscal  
Módulo de Contabilidade

Relatório Emitido em 10/01/2019 às 16:23 por ROSANE BATISTA CAMPOS





Ano Base: 2018

Unidade Gestora		020001 Tribunal de Contas do Estado							
Gestão		00001 Gestão Geral							
Mês Referência		Dezembro	Fechado Geral	Natureza Informação					
Conta Contábil									
Saldo Exercício Anterior		Movimento Até Mês Anterior		Movimento do Mês		Movimento Acumulado		Saldo Restante	
3.1.1.1.1.02.99.00 Outras Despesas Variáveis - Pessoal Civil - RPPS									
		667.026,87 D	64.486,92 C	47.658,46 D	0,00	714.685,33 D	64.486,92 C	650.198,41 D	
3.1.1.2 Remuneração a Pessoal Ativo Civil - Abrangidos pelo RGPS									
		18.345.274,41 D	22.500,00 C	1.333.899,76 D	0,00	19.679.174,17 D	22.500,00 C	19.656.674,17 D	
3.1.1.2.1 Remuneração a Pessoal Ativo Civil - Abrangidos pelo RGPS - Consolidação									
		18.345.274,41 D	22.500,00 C	1.333.899,76 D	0,00	19.679.174,17 D	22.500,00 C	19.656.674,17 D	
3.1.1.2.1.01 Vencimentos e Vantagens Fixas - Pessoal Civil - RGPS									
		18.326.807,31 D	22.500,00 C	1.332.338,09 D	0,00	19.659.145,40 D	22.500,00 C	19.636.645,40 D	
3.1.1.2.1.01.01 Vencimentos e Salários									
		5.669.138,63 D	22.500,00 C	510.658,77 D	0,00	6.179.797,40 D	22.500,00 C	6.157.297,40 D	
3.1.1.2.1.01.01.00 Vencimentos e Salários									
		5.669.138,63 D	22.500,00 C	510.658,77 D	0,00	6.179.797,40 D	22.500,00 C	6.157.297,40 D	
3.1.1.2.1.01.14 Gratificação por Exercício de Cargos									
		18.010,16 D	0,00	1.659,26 D	0,00	19.669,42 D	0,00	19.669,42 D	
3.1.1.2.1.01.14.00 Gratificação por Exercício de Cargos									
		18.010,16 D	0,00	1.659,26 D	0,00	19.669,42 D	0,00	19.669,42 D	
3.1.1.2.1.01.18 Gratificação de Tempo de Serviço									
		510.270,11 D	0,00	45.183,32 D	0,00	555.453,43 D	0,00	555.453,43 D	
3.1.1.2.1.01.18.00 Gratificação de Tempo de Serviço									
		510.270,11 D	0,00	45.183,32 D	0,00	555.453,43 D	0,00	555.453,43 D	
3.1.1.2.1.01.22 13. Salário									
		8.662.965,40 D	0,00	483.561,33 D	0,00	9.146.526,73 D	0,00	9.146.526,73 D	
3.1.1.2.1.01.22.00 13. Salário									
		8.662.965,40 D	0,00	483.561,33 D	0,00	9.146.526,73 D	0,00	9.146.526,73 D	
3.1.1.2.1.01.24 Férias - Abono Constitucional									
		268.348,31 D	0,00			268.348,31 D	0,00	268.348,31 D	
3.1.1.2.1.01.24.00 Férias - Abono Constitucional									
		268.348,31 D	0,00			268.348,31 D	0,00	268.348,31 D	



Ano Base: 2018

<b>Unidade Gestora</b>	020001 Tribunal de Contas do Estado						
<b>Gestão</b>	00001 Gestão Geral						
<b>Mês Referência</b>	Dezembro	Fechado Geral	<b>Natureza Informação</b>				
<b>Conta Contábil</b>							
<b>Saldo Exercício Anterior</b>	<b>Movimento Até Mês Anterior</b>		<b>Movimento do Mês</b>		<b>Movimento Acumulado</b>		<b>Saldo Restante</b>
3.1.1.2.1.01.99 Outros Vencimentos e Vantagens Fixas - Pessoal Civil - RGPS	3.198.074,70 D	0,00	291.275,41 D	0,00	3.489.350,11 D	0,00	3.489.350,11 D
3.1.1.2.1.01.99.00 Outros Vencimentos e Vantagens Fixas - Pessoal Civil - RGPS	3.198.074,70 D	0,00	291.275,41 D	0,00	3.489.350,11 D	0,00	3.489.350,11 D
3.1.1.2.1.02 Outras Despesas Variáveis - Pessoal Civil - RGPS	18.467,10 D	0,00	1.561,67 D	0,00	20.028,77 D	0,00	20.028,77 D
3.1.1.2.1.02.99 Outras Despesas Variáveis - Pessoal Civil - RGPS	18.467,10 D	0,00	1.561,67 D	0,00	20.028,77 D	0,00	20.028,77 D
3.1.1.2.1.02.99.00 Outras Despesas Variáveis - Pessoal Civil - RGPS	18.467,10 D	0,00	1.561,67 D	0,00	20.028,77 D	0,00	20.028,77 D
3.1.1.3 Remuneração a Pessoal Ativo Militar - Abrangidos pelo RPPS	406.710,34 D	0,00	55.727,40 D	0,00	462.437,74 D	0,00	462.437,74 D
3.1.1.3.1 Remun. a Pessoal Ativo Militar - Abrangidos pelo RPPS - Consolidação	406.710,34 D	0,00	55.727,40 D	0,00	462.437,74 D	0,00	462.437,74 D
3.1.1.3.1.01 Vencimentos e Vantagens Fixas - Pes. Militar	406.710,34 D	0,00	55.727,40 D	0,00	462.437,74 D	0,00	462.437,74 D
3.1.1.3.1.01.16 Férias - Abono Constitucional	8.331,36 D	0,00	3.279,38 D	0,00	11.610,74 D	0,00	11.610,74 D
3.1.1.3.1.01.16.00 Férias - Abono Constitucional	8.331,36 D	0,00	3.279,38 D	0,00	11.610,74 D	0,00	11.610,74 D
3.1.1.3.1.01.18 13. Salário	17.482,68 D	0,00	17.482,67 D	0,00	34.965,35 D	0,00	34.965,35 D
3.1.1.3.1.01.18.00 13. Salário	17.482,68 D	0,00	17.482,67 D	0,00	34.965,35 D	0,00	34.965,35 D
3.1.1.3.1.01.20 Retribuição Financeira - CTISP	380.896,30 D	0,00	34.965,35 D	0,00	415.861,65 D	0,00	415.861,65 D
3.1.1.3.1.01.20.00 Retribuição Financeira - CTISP	380.896,30 D	0,00	34.965,35 D	0,00	415.861,65 D	0,00	415.861,65 D



Ano Base: 2018

Unidade Gestora		020001 Tribunal de Contas do Estado					
Gestão		00001 Gestão Geral					
Mês Referência		Dezembro	Fechado Geral	Natureza Informação			
Conta Contábil							
Saldo Exercício Anterior	Movimento Até Mês Anterior		Movimento do Mês		Movimento Acumulado		Saldo Restante
3.1.2 Encargos Patronais	32.360.528,81 D	4.515.110,96 C	2.613.555,42 D	22.026,33 C	34.974.084,23 D	4.537.137,29 C	30.436.946,94 D
3.1.2.1 Encargos Patronais - RPPS	28.904.656,29 D	4.302.970,84 C	2.327.397,43 D	0,00	31.232.053,72 D	4.302.970,84 C	26.929.082,88 D
3.1.2.1.2 Encargos Patronais - RPPS - Intra OFSS	28.904.656,29 D	4.302.970,84 C	2.327.397,43 D	0,00	31.232.053,72 D	4.302.970,84 C	26.929.082,88 D
3.1.2.1.2.01 Contribuição Patronal para o RPPS	28.904.656,29 D	4.302.970,84 C	2.327.397,43 D	0,00	31.232.053,72 D	4.302.970,84 C	26.929.082,88 D
3.1.2.1.2.01.02 Contribuição Patronal ao RPPS/SC - Fundo Financeiro	26.789.624,38 D	4.126.568,34 C	2.136.190,24 D	0,00	28.925.814,62 D	4.126.568,34 C	24.799.246,28 D
3.1.2.1.2.01.02.00 Contribuição Patronal ao RPPS/SC - Fundo Financeiro	26.789.624,38 D	4.126.568,34 C	2.136.190,24 D	0,00	28.925.814,62 D	4.126.568,34 C	24.799.246,28 D
3.1.2.1.2.01.04 Contribuição Patronal ao RPPS/SC - Fundo Financeiro - 13º Salário	2.115.031,91 D	176.402,50 C	191.207,19 D	0,00	2.306.239,10 D	176.402,50 C	2.129.836,60 D
3.1.2.1.2.01.04.00 Contribuição Patronal ao RPPS/SC - Fundo Financeiro - 13º Salário	2.115.031,91 D	176.402,50 C	191.207,19 D	0,00	2.306.239,10 D	176.402,50 C	2.129.836,60 D
3.1.2.2 Encargos Patronais - RGPS	2.555.538,12 D	0,00	212.517,58 D	19.161,16 C	2.768.055,70 D	19.161,16 C	2.748.894,54 D
3.1.2.2.3 Encargos Patronais - RGPS - Inter OFSS - União	2.555.538,12 D	0,00	212.517,58 D	19.161,16 C	2.768.055,70 D	19.161,16 C	2.748.894,54 D
3.1.2.2.3.01 Contribuições Previdenciárias - INSS	2.360.784,33 D	0,00	212.517,58 D	0,00	2.573.301,91 D	0,00	2.573.301,91 D
3.1.2.2.3.01.00 Contribuições Previdenciárias - INSS	2.360.784,33 D	0,00	212.517,58 D	0,00	2.573.301,91 D	0,00	2.573.301,91 D
3.1.2.2.3.01.00.00 Contribuições Previdenciárias - INSS	2.360.784,33 D	0,00	212.517,58 D	0,00	2.573.301,91 D	0,00	2.573.301,91 D
3.1.2.2.3.02 Contribuições Previdenciárias sobre Provisões - INSS	194.753,79 D	0,00	0,00	19.161,16 C	194.753,79 D	19.161,16 C	175.592,63 D



Ano Base: 2018

Unidade Gestora		020001 Tribunal de Contas do Estado							
Gestão		00001 Gestão Geral							
Mês Referência		Dezembro		Fechado Geral				Natureza Informação	
Conta Contábil									
Saldo Exercício Anterior		Movimento Até Mês Anterior		Movimento do Mês		Movimento Acumulado		Saldo Restante	
3.1.2.2.3.02.00 Contribuições Previdenciárias sobre Provisões - INSS									
		194.753,79 D	0,00	0,00	19.161,16 C	194.753,79 D	19.161,16 C		175.592,63 D
3.1.2.2.3.02.00.00 Contribuições Previdenciárias sobre Provisões - INSS									
		194.753,79 D	0,00	0,00	19.161,16 C	194.753,79 D	19.161,16 C		175.592,63 D
3.1.2.5 Contribuições a Entidades Fechadas de Previdência									
		290.460,70 D	16.499,93 C	57.177,32 D	2.865,17 C	347.638,02 D	19.365,10 C		328.272,92 D
3.1.2.5.1 Contribuições a Entidades Fechadas de Previdência - Consolidação									
		290.460,70 D	16.499,93 C	57.177,32 D	2.865,17 C	347.638,02 D	19.365,10 C		328.272,92 D
3.1.2.5.1.01 Contribuição Patronal Previdência Privada									
		290.460,70 D	16.499,93 C	57.177,32 D	2.865,17 C	347.638,02 D	19.365,10 C		328.272,92 D
3.1.2.5.1.01.00 Contribuição Patronal Previdência Privada									
		290.460,70 D	16.499,93 C	57.177,32 D	2.865,17 C	347.638,02 D	19.365,10 C		328.272,92 D
3.1.2.5.1.01.00.00 Contribuição Patronal Previdência Privada									
		290.460,70 D	16.499,93 C	57.177,32 D	2.865,17 C	347.638,02 D	19.365,10 C		328.272,92 D
3.1.2.9 Outros Encargos Patronais									
		609.873,70 D	195.640,19 C	16.463,09 D	0,00	626.336,79 D	195.640,19 C		430.696,60 D
3.1.2.9.2 Outros Encargos Patronais - Intra OFSS									
		609.873,70 D	195.640,19 C	16.463,09 D	0,00	626.336,79 D	195.640,19 C		430.696,60 D
3.1.2.9.2.01 Contribuição ao Plano de Saúde - Pessoal Ativo									
		322.875,43 D	99.553,61 C	7.902,53 D	0,00	330.777,96 D	99.553,61 C		231.224,35 D
3.1.2.9.2.01.00 Contribuição ao Plano de Saúde - Pessoal Ativo									
		322.875,43 D	99.553,61 C	7.902,53 D	0,00	330.777,96 D	99.553,61 C		231.224,35 D
3.1.2.9.2.01.00.00 Contribuição ao Plano de Saúde - Pessoal Ativo									
		322.875,43 D	99.553,61 C	7.902,53 D	0,00	330.777,96 D	99.553,61 C		231.224,35 D
3.1.2.9.2.02 Contribuição ao Plano de Saúde - Pessoal Inativo									
		189.226,58 D	96.086,58 C	2.016,53 D	0,00	191.243,11 D	96.086,58 C		95.156,53 D
3.1.2.9.2.02.00 Contribuição ao Plano de Saúde - Pessoal Inativo									
		189.226,58 D	96.086,58 C	2.016,53 D	0,00	191.243,11 D	96.086,58 C		95.156,53 D

SIGEF/SC - Sistema Integrado de Planejamento e Gestão Fiscal  
Módulo de Contabilidade

Relatório Emitido em 10/01/2019 às 16:23 por ROSANE BATISTA CAMPOS





Ano Base: 2018

Unidade Gestora		020001 Tribunal de Contas do Estado							
Gestão		00001 Gestão Geral							
Mês Referência		Dezembro		Fechado Geral					
Conta Contábil									
Saldo Exercício Anterior		Movimento Até Mês Anterior		Movimento do Mês		Movimento Acumulado		Saldo Restante	
3.1.2.9.2.02.00.00 Contribuição ao Plano de Saúde - Pessoal Inativo									
		189.226,58 D	96.086,58 C	2.016,53 D	0,00	191.243,11 D	96.086,58 C	95.156,53 D	
3.1.2.9.2.03 Contribuição ao Plano de Saúde - Pensionista									
		81.873,11 D	0,00	6.544,03 D	0,00	88.417,14 D	0,00	88.417,14 D	
3.1.2.9.2.03.00 Contribuição ao Plano de Saúde - Pensionista									
		81.873,11 D	0,00	6.544,03 D	0,00	88.417,14 D	0,00	88.417,14 D	
3.1.2.9.2.03.00.00 Contribuição ao Plano de Saúde - Pensionista									
		81.873,11 D	0,00	6.544,03 D	0,00	88.417,14 D	0,00	88.417,14 D	
3.1.2.9.2.99 Outros Encargos Patronais									
		15.898,58 D	0,00			15.898,58 D	0,00	15.898,58 D	
3.1.2.9.2.99.00 Outros Encargos Patronais									
		15.898,58 D	0,00			15.898,58 D	0,00	15.898,58 D	
3.1.2.9.2.99.00.00 Outros Encargos Patronais									
		15.898,58 D	0,00			15.898,58 D	0,00	15.898,58 D	
3.1.3 Benefícios a Pessoal									
		14.424.115,48 D	167.982,82 C	1.571.517,57 D	60,00 C	15.995.633,05 D	168.042,82 C	15.827.590,23 D	
3.1.3.1 Benefícios a Pessoal - RPPS									
		12.813.679,51 D	167.832,82 C	1.420.976,23 D	0,00	14.234.655,74 D	167.832,82 C	14.066.822,92 D	
3.1.3.1.1 Benefícios a Pessoal - RPPS - Consolidação									
		12.813.679,51 D	167.832,82 C	1.420.976,23 D	0,00	14.234.655,74 D	167.832,82 C	14.066.822,92 D	
3.1.3.1.1.01 Auxílio Alimentação									
		10.283.487,03 D	1.097,60 C	1.247.238,95 D	0,00	11.530.725,98 D	1.097,60 C	11.529.628,38 D	
3.1.3.1.1.01.00 Auxílio Alimentação									
		10.283.487,03 D	1.097,60 C	1.247.238,95 D	0,00	11.530.725,98 D	1.097,60 C	11.529.628,38 D	
3.1.3.1.1.01.00.00 Auxílio Alimentação									
		10.283.487,03 D	1.097,60 C	1.247.238,95 D	0,00	11.530.725,98 D	1.097,60 C	11.529.628,38 D	
3.1.3.1.1.03 Auxílio Moradia									
		468.767,43 D	0,00			468.767,43 D	0,00	468.767,43 D	



Ano Base: 2018

Unidade Gestora		020001 Tribunal de Contas do Estado							
Gestão		00001 Gestão Geral							
Mês Referência		Dezembro	Fechado Geral	Natureza Informação					
Conta Contábil									
Saldo Exercício Anterior	Movimento Até Mês Anterior		Movimento do Mês		Movimento Acumulado		Saldo Restante		
3.1.3.1.1.03.00 Auxílio Moradia	468.767,43 D	0,00			468.767,43 D	0,00	468.767,43 D		
3.1.3.1.1.03.00.00 Auxílio Moradia	468.767,43 D	0,00			468.767,43 D	0,00	468.767,43 D		
3.1.3.1.1.06 Auxílio Creche	2.057.714,00 D	166.735,22 C	173.737,28 D	0,00	2.231.451,28 D	166.735,22 C	2.064.716,06 D		
3.1.3.1.1.06.00 Auxílio Creche	2.057.714,00 D	166.735,22 C	173.737,28 D	0,00	2.231.451,28 D	166.735,22 C	2.064.716,06 D		
3.1.3.1.1.06.00.00 Auxílio Creche	2.057.714,00 D	166.735,22 C	173.737,28 D	0,00	2.231.451,28 D	166.735,22 C	2.064.716,06 D		
3.1.3.1.1.07 Indenização por Uso de Veículo Próprio	3.711,05 D	0,00			3.711,05 D	0,00	3.711,05 D		
3.1.3.1.1.07.00 Indenização por Uso de Veículo Próprio	3.711,05 D	0,00			3.711,05 D	0,00	3.711,05 D		
3.1.3.1.1.07.00.00 Indenização por Uso de Veículo Próprio	3.711,05 D	0,00			3.711,05 D	0,00	3.711,05 D		
3.1.3.2 Benefícios a Pessoal - RGPS	1.263.957,73 D	150,00 C	118.620,70 D	60,00 C	1.382.578,43 D	210,00 C	1.382.368,43 D		
3.1.3.2.1 Benefícios a Pessoal - RGPS - Consolidação	1.263.957,73 D	150,00 C	118.620,70 D	60,00 C	1.382.578,43 D	210,00 C	1.382.368,43 D		
3.1.3.2.1.01 Auxílio Alimentação	1.012.126,34 D	0,00	92.224,20 D	0,00	1.104.350,54 D	0,00	1.104.350,54 D		
3.1.3.2.1.01.00 Auxílio Alimentação	1.012.126,34 D	0,00	92.224,20 D	0,00	1.104.350,54 D	0,00	1.104.350,54 D		
3.1.3.2.1.01.00.00 Auxílio Alimentação	1.012.126,34 D	0,00	92.224,20 D	0,00	1.104.350,54 D	0,00	1.104.350,54 D		
3.1.3.2.1.02 Auxílio Transporte	17.233,65 D	150,00 C	2.950,00 D	60,00 C	20.183,65 D	210,00 C	19.973,65 D		





Ano Base: 2018

Unidade Gestora		020001 Tribunal de Contas do Estado							
Gestão		00001 Gestão Geral							
Mês Referência		Dezembro		Fechado Geral				Natureza Informação	
Conta Contábil									
Saldo Exercício Anterior	Movimento Até Mês Anterior		Movimento do Mês		Movimento Acumulado		Saldo Restante		
3.1.3.2.1.02.00 Auxílio Transporte	17.233,65 D	150,00 C	2.950,00 D	60,00 C	20.183,65 D	210,00 C	19.973,65 D		
3.1.3.2.1.02.00.00 Auxílio Transporte	17.233,65 D	150,00 C	2.950,00 D	60,00 C	20.183,65 D	210,00 C	19.973,65 D		
3.1.3.2.1.06 Auxílio Creche	234.597,74 D	0,00	23.446,50 D	0,00	258.044,24 D	0,00	258.044,24 D		
3.1.3.2.1.06.00 Auxílio Creche	234.597,74 D	0,00	23.446,50 D	0,00	258.044,24 D	0,00	258.044,24 D		
3.1.3.2.1.06.00.00 Auxílio Creche	234.597,74 D	0,00	23.446,50 D	0,00	258.044,24 D	0,00	258.044,24 D		
3.1.3.3 Benefícios a Pessoal - Militar	346.478,24 D	0,00	31.920,64 D	0,00	378.398,88 D	0,00	378.398,88 D		
3.1.3.3.1 Benefícios a Pessoal - Militar - Consolidação	346.478,24 D	0,00	31.920,64 D	0,00	378.398,88 D	0,00	378.398,88 D		
3.1.3.3.1.01 Auxílio Alimentação	346.478,24 D	0,00	31.920,64 D	0,00	378.398,88 D	0,00	378.398,88 D		
3.1.3.3.1.01.00 Auxílio Alimentação	346.478,24 D	0,00	31.920,64 D	0,00	378.398,88 D	0,00	378.398,88 D		
3.1.3.3.1.01.00.00 Auxílio Alimentação	346.478,24 D	0,00	31.920,64 D	0,00	378.398,88 D	0,00	378.398,88 D		
3.1.9 Outras Variações Patrimoniais Diminutivas - Pessoal e Encargos	5.012.535,12 D	99.797,38 C	482.143,29 D	0,00	5.494.678,41 D	99.797,38 C	5.394.881,03 D		
3.1.9.1 Indenizações e Restituições Trabalhistas	3.166.261,72 D	30.471,11 C	181.413,75 D	0,00	3.347.675,47 D	30.471,11 C	3.317.204,36 D		
3.1.9.1.1 Indenizações e Restituições Trabalhistas - Consolidação	3.166.261,72 D	30.471,11 C	181.413,75 D	0,00	3.347.675,47 D	30.471,11 C	3.317.204,36 D		
3.1.9.1.1.99 Diversas Indenizações Trabalhistas	3.166.261,72 D	30.471,11 C	181.413,75 D	0,00	3.347.675,47 D	30.471,11 C	3.317.204,36 D		



Ano Base: 2018

Unidade Gestora		020001 Tribunal de Contas do Estado							
Gestão		00001 Gestão Geral							
Mês Referência		Dezembro		Fechado Geral				Natureza Informação	
Conta Contábil									
Saldo Exercício Anterior	Movimento Até Mês Anterior		Movimento do Mês		Movimento Acumulado		Saldo Restante		
3.1.9.1.1.99.00 Diversas Indenizações Trabalhistas	3.166.261,72 D	30.471,11 C	181.413,75 D	0,00	3.347.675,47 D	30.471,11 C	3.317.204,36 D		
3.1.9.1.1.99.00.00 Diversas Indenizações Trabalhistas	3.166.261,72 D	30.471,11 C	181.413,75 D	0,00	3.347.675,47 D	30.471,11 C	3.317.204,36 D		
3.1.9.2 Pessoal Requisitado de Outros Órgãos e Entes	1.846.273,40 D	69.326,27 C	300.729,54 D	0,00	2.147.002,94 D	69.326,27 C	2.077.676,67 D		
3.1.9.2.1 Pessoal Requisitado de Outros Órgãos e Entes - Consolidação	33.972,48 D	0,00			33.972,48 D	0,00	33.972,48 D		
3.1.9.2.1.00 Pessoal Requisitado de Outros Órgãos e Entes - Consolidação	33.972,48 D	0,00			33.972,48 D	0,00	33.972,48 D		
3.1.9.2.1.00.00 Pessoal Requisitado de Outros Órgãos e Entes - Consolidação	33.972,48 D	0,00			33.972,48 D	0,00	33.972,48 D		
3.1.9.2.1.00.00.00 Pessoal Requisitado de Outros Órgãos e Entes - Consolidação	33.972,48 D	0,00			33.972,48 D	0,00	33.972,48 D		
3.1.9.2.2 Pessoal Requisitado de Outros Órgãos e Entes - Intra	1.185.848,51 D	47.963,92 C	224.263,33 D	0,00	1.410.111,84 D	47.963,92 C	1.362.147,92 D		
3.1.9.2.2.00 Pessoal Requisitado de Outros Órgãos e Entes - Intra	1.185.848,51 D	47.963,92 C	224.263,33 D	0,00	1.410.111,84 D	47.963,92 C	1.362.147,92 D		
3.1.9.2.2.00.00 Pessoal Requisitado de Outros Órgãos e Entes - Intra	1.185.848,51 D	47.963,92 C	224.263,33 D	0,00	1.410.111,84 D	47.963,92 C	1.362.147,92 D		
3.1.9.2.2.00.00.00 Pessoal Requisitado de Outros Órgãos e Entes - Intra	1.185.848,51 D	47.963,92 C	224.263,33 D	0,00	1.410.111,84 D	47.963,92 C	1.362.147,92 D		
3.1.9.2.4 Pessoal Requisitado de Outros Órgãos e Entes - Inter Estado	215.480,59 D	21.362,35 C	42.725,30 D	0,00	258.205,89 D	21.362,35 C	236.843,54 D		
3.1.9.2.4.00 Pessoal Requisitado de Outros Órgãos e Entes - Inter Estado	215.480,59 D	21.362,35 C	42.725,30 D	0,00	258.205,89 D	21.362,35 C	236.843,54 D		
3.1.9.2.4.00.00 Pessoal Requisitado de Outros Órgãos e Entes - Inter Estado	215.480,59 D	21.362,35 C	42.725,30 D	0,00	258.205,89 D	21.362,35 C	236.843,54 D		

SIGEF/SC - Sistema Integrado de Planejamento e Gestão Fiscal  
Módulo de Contabilidade

Relatório Emitido em 10/01/2019 às 16:23 por ROSANE BATISTA CAMPOS





Ano Base: 2018

Unidade Gestora		020001 Tribunal de Contas do Estado					
Gestão		00001 Gestão Geral					
Mês Referência		Dezembro Fechado Geral		Natureza Informação			
Conta Contábil							
Saldo Exercício Anterior	Movimento Até Mês Anterior		Movimento do Mês		Movimento Acumulado		Saldo Restante
3.1.9.2.4.00.00.00	Pessoal Requisitado de Outros Órgãos e Entes - Inter Estado						
	215.480,59 D	21.362,35 C	42.725,30 D	0,00	258.205,89 D	21.362,35 C	236.843,54 D
3.1.9.2.5	Pessoal Requisitado de Outros Órgãos e Entes - Inter Município						
	410.971,82 D	0,00	33.740,91 D	0,00	444.712,73 D	0,00	444.712,73 D
3.1.9.2.5.00	Pessoal Requisitado de Outros Órgãos e Entes - Inter Município						
	410.971,82 D	0,00	33.740,91 D	0,00	444.712,73 D	0,00	444.712,73 D
3.1.9.2.5.00.00	Pessoal Requisitado de Outros Órgãos e Entes - Inter Município						
	410.971,82 D	0,00	33.740,91 D	0,00	444.712,73 D	0,00	444.712,73 D
3.1.9.2.5.00.00.00	Pessoal Requisitado de Outros Órgãos e Entes - Inter Município						
	410.971,82 D	0,00	33.740,91 D	0,00	444.712,73 D	0,00	444.712,73 D
3.2	Benefícios Previdenciários e Assistenciais						
	65.066.512,36 D	13.472,82 C	6.139.937,38 D	0,00	71.206.449,74 D	13.472,82 C	71.192.976,92 D
3.2.1	Aposentadorias e Reformas						
	65.033.680,36 D	13.472,82 C	6.139.937,38 D	0,00	71.173.617,74 D	13.472,82 C	71.160.144,92 D
3.2.1.1	Aposentadorias - RPPS						
	65.033.680,36 D	13.472,82 C	6.139.937,38 D	0,00	71.173.617,74 D	13.472,82 C	71.160.144,92 D
3.2.1.1.1	Aposentadorias - RPPS - Consolidação						
	65.033.680,36 D	13.472,82 C	6.139.937,38 D	0,00	71.173.617,74 D	13.472,82 C	71.160.144,92 D
3.2.1.1.1.01	Proventos - Pessoal Civil						
	59.896.671,31 D	13.472,82 C	5.617.733,57 D	0,00	65.514.404,88 D	13.472,82 C	65.500.932,06 D
3.2.1.1.1.01.00	Proventos - Pessoal Civil						
	59.896.671,31 D	13.472,82 C	5.617.733,57 D	0,00	65.514.404,88 D	13.472,82 C	65.500.932,06 D
3.2.1.1.1.01.00.00	Proventos - Pessoal Civil						
	59.896.671,31 D	13.472,82 C	5.617.733,57 D	0,00	65.514.404,88 D	13.472,82 C	65.500.932,06 D
3.2.1.1.1.06	13 Salário - Pessoal Civil						
	5.137.009,05 D	0,00	522.203,81 D	0,00	5.659.212,86 D	0,00	5.659.212,86 D
3.2.1.1.1.06.00	13 Salário - Pessoal Civil						
	5.137.009,05 D	0,00	522.203,81 D	0,00	5.659.212,86 D	0,00	5.659.212,86 D



Ano Base: 2018

Unidade Gestora		020001 Tribunal de Contas do Estado							
Gestão		00001 Gestão Geral							
Mês Referência		Dezembro	Fechado Geral	Natureza Informação					
Conta Contábil									
Saldo Exercício Anterior	Movimento Até Mês Anterior		Movimento do Mês		Movimento Acumulado		Saldo Restante		
3.2.1.1.1.06.00.00 13 Salário - Pessoal Civil									
	5.137.009,05 D	0,00	522.203,81 D	0,00	5.659.212,86 D	0,00	5.659.212,86 D		
3.2.9 Outros Benefícios Previdenciários e Assistenciais									
	32.832,00 D	0,00			32.832,00 D	0,00	32.832,00 D		
3.2.9.1 Outros Benefícios Previdenciários - RPPS									
	32.832,00 D	0,00			32.832,00 D	0,00	32.832,00 D		
3.2.9.1.1 Outros Benefícios Previdenciários e Assistenciais - RPPS - Consolidação									
	32.832,00 D	0,00			32.832,00 D	0,00	32.832,00 D		
3.2.9.1.1.04 Auxílio Funeral Civil									
	32.832,00 D	0,00			32.832,00 D	0,00	32.832,00 D		
3.2.9.1.1.04.00 Auxílio Funeral Civil									
	32.832,00 D	0,00			32.832,00 D	0,00	32.832,00 D		
3.2.9.1.1.04.00.00 Auxílio Funeral Civil									
	32.832,00 D	0,00			32.832,00 D	0,00	32.832,00 D		
3.3 Uso de Bens, Serviços e Consumo de Capital Fixo									
	15.444.227,40 D	639.976,43 C	887.390,85 D	1.695,47 C	16.331.618,25 D	641.671,90 C	15.689.946,35 D		
3.3.1 Uso de Material de Consumo									
	824.288,17 D	723,20 C	54.634,41 D	0,00	878.922,58 D	723,20 C	878.199,38 D		
3.3.1.1 Consumo de Material									
	824.288,17 D	723,20 C	54.634,41 D	0,00	878.922,58 D	723,20 C	878.199,38 D		
3.3.1.1.1 Consumo de Material - Consolidação									
	824.288,17 D	723,20 C	54.634,41 D	0,00	878.922,58 D	723,20 C	878.199,38 D		
3.3.1.1.1.01 Combustíveis e Lubrificantes Automotivos									
	60.122,46 D	0,00	6.705,39 D	0,00	66.827,85 D	0,00	66.827,85 D		
3.3.1.1.1.01.00 Combustíveis e Lubrificantes Automotivos									
	60.122,46 D	0,00	6.705,39 D	0,00	66.827,85 D	0,00	66.827,85 D		
3.3.1.1.1.01.00.00 Combustíveis e Lubrificantes Automotivos									
	60.122,46 D	0,00	6.705,39 D	0,00	66.827,85 D	0,00	66.827,85 D		





Ano Base: 2018

Unidade Gestora	020001 Tribunal de Contas do Estado						
Gestão	00001 Gestão Geral						
Mês Referência	Dezembro	Fechado Geral	Natureza Informação				
Conta Contábil							
Saldo Exercício Anterior	Movimento Até Mês Anterior		Movimento do Mês		Movimento Acumulado	Saldo Restante	
3.3.1.1.1.03 Combustíveis e Lubrif. p/ Outras Finalidades	11,52 D	0,00			11,52 D	0,00	11,52 D
3.3.1.1.1.03.00 Combustíveis e Lubrif. p/ Outras Finalidades	11,52 D	0,00			11,52 D	0,00	11,52 D
3.3.1.1.1.03.00.00 Combustíveis e Lubrif. p/ Outras Finalidades	11,52 D	0,00			11,52 D	0,00	11,52 D
3.3.1.1.1.07 Gêneros de Alimentação	114.029,38 D	0,00	14.007,72 D	0,00	128.037,10 D	0,00	128.037,10 D
3.3.1.1.1.07.00 Gêneros de Alimentação	114.029,38 D	0,00	14.007,72 D	0,00	128.037,10 D	0,00	128.037,10 D
3.3.1.1.1.07.00.00 Gêneros de Alimentação	114.029,38 D	0,00	14.007,72 D	0,00	128.037,10 D	0,00	128.037,10 D
3.3.1.1.1.09 Material Farmacológico	37.965,70 D	0,00	1.772,50 D	0,00	39.738,20 D	0,00	39.738,20 D
3.3.1.1.1.09.00 Material Farmacológico	37.965,70 D	0,00	1.772,50 D	0,00	39.738,20 D	0,00	39.738,20 D
3.3.1.1.1.09.00.00 Material Farmacológico	37.965,70 D	0,00	1.772,50 D	0,00	39.738,20 D	0,00	39.738,20 D
3.3.1.1.1.10 Material Odontológico	4.751,36 D	0,00			4.751,36 D	0,00	4.751,36 D
3.3.1.1.1.10.00 Material Odontológico	4.751,36 D	0,00			4.751,36 D	0,00	4.751,36 D
3.3.1.1.1.10.00.00 Material Odontológico	4.751,36 D	0,00			4.751,36 D	0,00	4.751,36 D
3.3.1.1.1.11 Material Químico	36,19 D	0,00			36,19 D	0,00	36,19 D
3.3.1.1.1.11.00 Material Químico	36,19 D	0,00			36,19 D	0,00	36,19 D



Ano Base: 2018

<b>Unidade Gestora</b>	020001 Tribunal de Contas do Estado					
<b>Gestão</b>	00001 Gestão Geral					
<b>Mês Referência</b>	Dezembro	Fechado Geral			<b>Natureza Informação</b>	
<b>Conta Contábil</b>						
<b>Saldo Exercício Anterior</b>	<b>Movimento Até Mês Anterior</b>		<b>Movimento do Mês</b>		<b>Movimento Acumulado</b>	
						<b>Saldo Restante</b>
3.3.1.1.1.11.00.00 Material Químico						
	36,19 D	0,00			36,19 D	0,00
3.3.1.1.1.15 Material p/ Festividades e Homenagens	160,00 D	0,00	4.460,00 D	0,00	4.620,00 D	0,00
3.3.1.1.1.15.00 Material p/ Festividades e Homenagens	160,00 D	0,00	4.460,00 D	0,00	4.620,00 D	0,00
3.3.1.1.1.15.00.00 Material p/ Festividades e Homenagens	160,00 D	0,00	4.460,00 D	0,00	4.620,00 D	0,00
3.3.1.1.1.16 Material de Expediente	64.562,69 D	0,00	3.096,61 D	0,00	67.659,30 D	0,00
3.3.1.1.1.16.00 Material de Expediente	64.562,69 D	0,00	3.096,61 D	0,00	67.659,30 D	0,00
3.3.1.1.1.16.00.00 Material de Expediente	64.562,69 D	0,00	3.096,61 D	0,00	67.659,30 D	0,00
3.3.1.1.1.17 Material de Processamento de Dados	65.827,84 D	723,20 C	1.233,38 D	0,00	67.061,22 D	723,20 C
3.3.1.1.1.17.00 Material de Processamento de Dados	65.827,84 D	723,20 C	1.233,38 D	0,00	67.061,22 D	723,20 C
3.3.1.1.1.17.00.00 Material de Processamento de Dados	65.827,84 D	723,20 C	1.233,38 D	0,00	67.061,22 D	723,20 C
3.3.1.1.1.19 Material de Acondicionamento e Embalagem	346,50 D	0,00			346,50 D	0,00
3.3.1.1.1.19.00 Material de Acondicionamento e Embalagem	346,50 D	0,00			346,50 D	0,00
3.3.1.1.1.19.00.00 Material de Acondicionamento e Embalagem	346,50 D	0,00			346,50 D	0,00
3.3.1.1.1.21 Material de Copa e Cozinha	9.476,29 D	0,00	235,03 D	0,00	9.711,32 D	0,00





Ano Base: 2018

Unidade Gestora		020001 Tribunal de Contas do Estado							
Gestão		00001 Gestão Geral							
Mês Referência		Dezembro	Fechado Geral	Natureza Informação					
Conta Contábil									
Saldo Exercício Anterior		Movimento Até Mês Anterior		Movimento do Mês		Movimento Acumulado		Saldo Restante	
3.3.1.1.1.21.00 Material de Copa e Cozinha									
		9.476,29 D	0,00	235,03 D	0,00	9.711,32 D	0,00	9.711,32 D	
3.3.1.1.1.21.00.00 Material de Copa e Cozinha									
		9.476,29 D	0,00	235,03 D	0,00	9.711,32 D	0,00	9.711,32 D	
3.3.1.1.1.22 Material de Limpeza e Prod. de Higienização									
		77.874,33 D	0,00	4.007,36 D	0,00	81.881,69 D	0,00	81.881,69 D	
3.3.1.1.1.22.00 Material de Limpeza e Prod. de Higienização									
		77.874,33 D	0,00	4.007,36 D	0,00	81.881,69 D	0,00	81.881,69 D	
3.3.1.1.1.22.00.00 Material de Limpeza e Prod. de Higienização									
		77.874,33 D	0,00	4.007,36 D	0,00	81.881,69 D	0,00	81.881,69 D	
3.3.1.1.1.23 Uniformes, Tecidos e Aviamentos									
		28.085,40 D	0,00			28.085,40 D	0,00	28.085,40 D	
3.3.1.1.1.23.00 Uniformes, Tecidos e Aviamentos									
		28.085,40 D	0,00			28.085,40 D	0,00	28.085,40 D	
3.3.1.1.1.23.00.00 Uniformes, Tecidos e Aviamentos									
		28.085,40 D	0,00			28.085,40 D	0,00	28.085,40 D	
3.3.1.1.1.24 Material p/ Manut.de Bens Imóveis/Instalações									
		24.488,54 D	0,00	6,05 D	0,00	24.494,59 D	0,00	24.494,59 D	
3.3.1.1.1.24.00 Material p/ Manut.de Bens Imóveis/Instalações									
		24.488,54 D	0,00	6,05 D	0,00	24.494,59 D	0,00	24.494,59 D	
3.3.1.1.1.24.00.00 Material p/ Manut.de Bens Imóveis/Instalações									
		24.488,54 D	0,00	6,05 D	0,00	24.494,59 D	0,00	24.494,59 D	
3.3.1.1.1.25 Material p/ Manutenção de Bens Móveis									
		883,00 D	0,00			883,00 D	0,00	883,00 D	
3.3.1.1.1.25.00 Material p/ Manutenção de Bens Móveis									
		883,00 D	0,00			883,00 D	0,00	883,00 D	
3.3.1.1.1.25.00.00 Material p/ Manutenção de Bens Móveis									
		883,00 D	0,00			883,00 D	0,00	883,00 D	



Ano Base: 2018

Unidade Gestora		020001 Tribunal de Contas do Estado							
Gestão		00001 Gestão Geral							
Mês Referência		Dezembro		Fechado Geral					
Conta Contábil									
Saldo Exercício Anterior	Movimento Até Mês Anterior	Movimento do Mês		Movimento Acumulado		Saldo Restante			
3.3.1.1.1.26 Material Elétrico e Eletrônico	234.012,78 D	0,00	246,37 D	0,00	234.259,15 D	0,00	234.259,15 D		
3.3.1.1.1.26.00 Material Elétrico e Eletrônico	234.012,78 D	0,00	246,37 D	0,00	234.259,15 D	0,00	234.259,15 D		
3.3.1.1.1.26.00.00 Material Elétrico e Eletrônico	234.012,78 D	0,00	246,37 D	0,00	234.259,15 D	0,00	234.259,15 D		
3.3.1.1.1.28 Material de Proteção e Segurança	2.617,35 D	0,00			2.617,35 D	0,00	2.617,35 D		
3.3.1.1.1.28.00 Material de Proteção e Segurança	2.617,35 D	0,00			2.617,35 D	0,00	2.617,35 D		
3.3.1.1.1.28.00.00 Material de Proteção e Segurança	2.617,35 D	0,00			2.617,35 D	0,00	2.617,35 D		
3.3.1.1.1.31 Sementes, Mudanças de Plantas e Insumos			6.864,00 D	0,00	6.864,00 D	0,00	6.864,00 D		
3.3.1.1.1.31.00 Sementes, Mudanças de Plantas e Insumos			6.864,00 D	0,00	6.864,00 D	0,00	6.864,00 D		
3.3.1.1.1.31.00.00 Sementes, Mudanças de Plantas e Insumos			6.864,00 D	0,00	6.864,00 D	0,00	6.864,00 D		
3.3.1.1.1.36 Material Hospitalar	5.469,44 D	0,00			5.469,44 D	0,00	5.469,44 D		
3.3.1.1.1.36.00 Material Hospitalar	5.469,44 D	0,00			5.469,44 D	0,00	5.469,44 D		
3.3.1.1.1.36.00.00 Material Hospitalar	5.469,44 D	0,00			5.469,44 D	0,00	5.469,44 D		
3.3.1.1.1.39 Material para Manutenção de Veículos	14.745,96 D	0,00			14.745,96 D	0,00	14.745,96 D		
3.3.1.1.1.39.00 Material para Manutenção de Veículos	14.745,96 D	0,00			14.745,96 D	0,00	14.745,96 D		

SIGEF/SC - Sistema Integrado de Planejamento e Gestão Fiscal  
Módulo de Contabilidade

Relatório Emitido em 10/01/2019 às 16:23 por ROSANE BATISTA CAMPOS






Ano Base: 2018

Unidade Gestora		020001 Tribunal de Contas do Estado		Natureza Informação		
Gestão		00001 Gestão Geral				
Mês Referência		Dezembro	Fechado Geral			
Conta Contábil						
Saldo Exercício Anterior	Movimento Até Mês Anterior		Movimento do Mês		Movimento Acumulado	Saldo Restante
3.3.1.1.1.39.00.00 Material para Manutenção de Veiculos	14.745,96 D	0,00		14.745,96 D	0,00	14.745,96 D
3.3.1.1.1.42 Ferramentas	330,29 D	0,00		330,29 D	0,00	330,29 D
3.3.1.1.1.42.00 Ferramentas	330,29 D	0,00		330,29 D	0,00	330,29 D
3.3.1.1.1.42.00.00 Ferramentas	330,29 D	0,00		330,29 D	0,00	330,29 D
3.3.1.1.1.44 Material de Sinalização Visual e Outros	9.483,00 D	0,00		9.483,00 D	0,00	9.483,00 D
3.3.1.1.1.44.00 Material de Sinalização Visual e Outros	9.483,00 D	0,00		9.483,00 D	0,00	9.483,00 D
3.3.1.1.1.44.00.00 Material de Sinalização Visual e Outros	9.483,00 D	0,00		9.483,00 D	0,00	9.483,00 D
3.3.1.1.1.47 Aquisição de Softwares de Base	32.280,24 D	0,00		32.280,24 D	0,00	32.280,24 D
3.3.1.1.1.47.00 Aquisição de Softwares de Base	32.280,24 D	0,00		32.280,24 D	0,00	32.280,24 D
3.3.1.1.1.47.00.00 Aquisição de Softwares de Base	32.280,24 D	0,00		32.280,24 D	0,00	32.280,24 D
3.3.1.1.1.50 Bandeiras, Flâmulas e Insignias	155,41 D	0,00		155,41 D	0,00	155,41 D
3.3.1.1.1.50.00 Bandeiras, Flâmulas e Insignias	155,41 D	0,00		155,41 D	0,00	155,41 D
3.3.1.1.1.50.00.00 Bandeiras, Flâmulas e Insignias	155,41 D	0,00		155,41 D	0,00	155,41 D
3.3.1.1.1.99 Outros Materiais de Consumo	36.572,50 D	0,00	12.000,00 D	0,00	48.572,50 D	48.572,50 D



Ano Base: 2018

Unidade Gestora		020001 Tribunal de Contas do Estado					
Gestão		00001 Gestão Geral					
Mês Referência		Dezembro	Fechado Geral	Natureza Informação			
Conta Contábil							
Saldo Exercício Anterior	Movimento Até Mês Anterior		Movimento do Mês		Movimento Acumulado		Saldo Restante
3.3.1.1.1.99.00 Outros Materiais de Consumo	36.572,50 D	0,00	12.000,00 D	0,00	48.572,50 D	0,00	48.572,50 D
3.3.1.1.1.99.00.00 Outros Materiais de Consumo	36.572,50 D	0,00	12.000,00 D	0,00	48.572,50 D	0,00	48.572,50 D
3.3.2 Serviços	13.155.529,42 D	637.405,71 C	690.998,53 D	1.695,47 C	13.846.527,95 D	639.101,18 C	13.207.426,77 D
3.3.2.1 Diárias	947.061,62 D	0,00	195.000,00 D	0,00	1.142.061,62 D	0,00	1.142.061,62 D
3.3.2.1.1 Diárias - Consolidação	947.061,62 D	0,00	195.000,00 D	0,00	1.142.061,62 D	0,00	1.142.061,62 D
3.3.2.1.1.01 Diárias Pessoal Civil	942.997,55 D	0,00	195.000,00 D	0,00	1.137.997,55 D	0,00	1.137.997,55 D
3.3.2.1.1.01.01 Diárias - Pessoal Civil - no País	850.000,00 D	0,00	195.000,00 D	0,00	1.045.000,00 D	0,00	1.045.000,00 D
3.3.2.1.1.01.01.00 Diárias - Pessoal Civil - no País	850.000,00 D	0,00	195.000,00 D	0,00	1.045.000,00 D	0,00	1.045.000,00 D
3.3.2.1.1.01.02 Diárias - Pessoal Civil - no Exterior	92.997,55 D	0,00			92.997,55 D	0,00	92.997,55 D
3.3.2.1.1.01.02.00 Diárias - Pessoal Civil - no Exterior	92.997,55 D	0,00			92.997,55 D	0,00	92.997,55 D
3.3.2.1.1.03 Diárias - Colaboradores Eventuais	4.064,07 D	0,00			4.064,07 D	0,00	4.064,07 D
3.3.2.1.1.03.01 Diárias - Colaboradores Eventuais - no País	4.064,07 D	0,00			4.064,07 D	0,00	4.064,07 D
3.3.2.1.1.03.01.00 Diárias - Colaboradores Eventuais - no País	4.064,07 D	0,00			4.064,07 D	0,00	4.064,07 D
3.3.2.2 Serviços Terceiros - PF	116.135,30 D	226,67 C	33.160,78 D	0,00	149.296,08 D	226,67 C	149.069,41 D





Ano Base: 2018

Unidade Gestora		020001 Tribunal de Contas do Estado							
Gestão		00001 Gestão Geral							
Mês Referência		Dezembro		Fechado Geral		Natureza Informação			
Conta Contábil									
Saldo Exercício Anterior		Movimento Até Mês Anterior		Movimento do Mês		Movimento Acumulado		Saldo Restante	
3.3.2.2.1 Serviços Terceiros - PF - Consolidação									
		116.135,30 D	226,67 C	33.160,78 D	0,00	149.296,08 D	226,67 C	149.069,41 D	
3.3.2.2.1.11 Manutenção e Conservação									
		7.360,00 D	0,00			7.360,00 D	0,00	7.360,00 D	
3.3.2.2.1.11.02 Manutenção e Conservação de Bens Imóveis									
		7.360,00 D	0,00			7.360,00 D	0,00	7.360,00 D	
3.3.2.2.1.11.02.00 Manutenção e Conservação de Bens Imóveis									
		7.360,00 D	0,00			7.360,00 D	0,00	7.360,00 D	
3.3.2.2.1.15 Serviços Técnicos Profissionais									
		2.244,00 D	0,00			2.244,00 D	0,00	2.244,00 D	
3.3.2.2.1.15.00 Serviços Técnicos Profissionais									
		2.244,00 D	0,00			2.244,00 D	0,00	2.244,00 D	
3.3.2.2.1.15.00.00 Serviços Técnicos Profissionais									
		2.244,00 D	0,00			2.244,00 D	0,00	2.244,00 D	
3.3.2.2.1.16 Estagiários									
		88.314,58 D	226,67 C	33.160,78 D	0,00	121.475,36 D	226,67 C	121.248,69 D	
3.3.2.2.1.16.00 Estagiários									
		88.314,58 D	226,67 C	33.160,78 D	0,00	121.475,36 D	226,67 C	121.248,69 D	
3.3.2.2.1.16.00.00 Estagiários									
		88.314,58 D	226,67 C	33.160,78 D	0,00	121.475,36 D	226,67 C	121.248,69 D	
3.3.2.2.1.19 Conferências, Exposições e Espetáculos									
		18.216,72 D	0,00			18.216,72 D	0,00	18.216,72 D	
3.3.2.2.1.19.00 Conferências, Exposições e Espetáculos									
		18.216,72 D	0,00			18.216,72 D	0,00	18.216,72 D	
3.3.2.2.1.19.00.00 Conferências, Exposições e Espetáculos									
		18.216,72 D	0,00			18.216,72 D	0,00	18.216,72 D	
3.3.2.3 Serviços Terceiros - PJ									
		12.092.332,50 D	637.179,04 C	462.837,75 D	1.695,47 C	12.555.170,25 D	638.874,51 C	11.916.295,74 D	



Ano Base: 2018

Unidade Gestora		020001 Tribunal de Contas do Estado							
Gestão		00001 Gestão Geral							
Mês Referência		Dezembro	Fechado Geral	Natureza Informação					
Conta Contábil									
Saldo Exercício Anterior		Movimento Até Mês Anterior		Movimento do Mês		Movimento Acumulado		Saldo Restante	
3.3.2.3.1 Serviços Terceiros - PJ - Consolidação									
		12.092.332,50 D	637.179,04 C	462.837,75 D	1.695,47 C	12.555.170,25 D	638.874,51 C	11.916.295,74 D	
3.3.2.3.1.01 Consultoria e Assessoria									
		24.200,00 D	0,00			24.200,00 D	0,00	24.200,00 D	
3.3.2.3.1.01.01 Consultoria e Assessoria - Jurídica e Técnica									
		24.200,00 D	0,00			24.200,00 D	0,00	24.200,00 D	
3.3.2.3.1.01.01.00 Consultoria e Assessoria - Jurídica e Técnica									
		24.200,00 D	0,00			24.200,00 D	0,00	24.200,00 D	
3.3.2.3.1.04 Comunicação									
		481.233,88 D	35.202,91 C	44.377,20 D	551,47 C	525.611,08 D	35.754,38 C	489.856,70 D	
3.3.2.3.1.04.01 Telecomunicações									
		73.305,73 D	37,40 C	6.427,31 D	551,47 C	79.733,04 D	588,87 C	79.144,17 D	
3.3.2.3.1.04.01.01 Telefonia Fixa									
		73.305,73 D	37,40 C	6.427,31 D	551,47 C	79.733,04 D	588,87 C	79.144,17 D	
3.3.2.3.1.04.03 Comunicação de Dados									
		241.159,79 D	22.430,54 C	22.430,54 D	0,00	263.590,33 D	22.430,54 C	241.159,79 D	
3.3.2.3.1.04.03.00 Comunicação de Dados									
		241.159,79 D	22.430,54 C	22.430,54 D	0,00	263.590,33 D	22.430,54 C	241.159,79 D	
3.3.2.3.1.04.99 Outros Serviços de Comunicação									
		166.768,36 D	12.734,97 C	15.519,35 D	0,00	182.287,71 D	12.734,97 C	169.552,74 D	
3.3.2.3.1.04.99.00 Outros Serviços de Comunicação									
		166.768,36 D	12.734,97 C	15.519,35 D	0,00	182.287,71 D	12.734,97 C	169.552,74 D	
3.3.2.3.1.06 Manutenção e Conservação									
		1.325.940,41 D	47.958,54 C	91.874,67 D	0,00	1.417.815,08 D	47.958,54 C	1.369.856,54 D	
3.3.2.3.1.06.01 Manutenção e Conservação Estradas e Vias									
		19.740,00 D	0,00			19.740,00 D	0,00	19.740,00 D	
3.3.2.3.1.06.01.00 Manutenção e Conservação Estradas e Vias									
		19.740,00 D	0,00			19.740,00 D	0,00	19.740,00 D	

SIGEF/SC - Sistema Integrado de Planejamento e Gestão Fiscal  
Módulo de Contabilidade

Relatório Emitido em 10/01/2019 às 16:23 por ROSANE BATISTA CAMPOS





Ano Base: 2018

Unidade Gestora		020001 Tribunal de Contas do Estado						
Gestão		00001 Gestão Geral						
Mês Referência		Dezembro	Fechado Geral	Natureza Informação				
Conta Contábil								
Saldo Exercício Anterior	Movimento Até Mês Anterior		Movimento do Mês		Movimento Acumulado		Saldo Restante	
3.3.2.3.1.06.02	Manutenção, Conservação Bens Imóveis	87.795,70 D	0,00	1.240,00 D	0,00	89.035,70 D	0,00	89.035,70 D
3.3.2.3.1.06.02.00	Manutenção, Conservação Bens Imóveis	87.795,70 D	0,00	1.240,00 D	0,00	89.035,70 D	0,00	89.035,70 D
3.3.2.3.1.06.04	Manutenção e Conservação de Veículos	8.456,04 D	0,00			8.456,04 D	0,00	8.456,04 D
3.3.2.3.1.06.04.00	Manutenção e Conservação de Veículos	8.456,04 D	0,00			8.456,04 D	0,00	8.456,04 D
3.3.2.3.1.06.06	Manut. Conserv. Máquinas e Equipamentos	446.264,74 D	25.001,34 C	7.916,26 D	0,00	454.181,00 D	25.001,34 C	429.179,66 D
3.3.2.3.1.06.06.00	Manut. Conserv. Máquinas e Equipamentos	446.264,74 D	25.001,34 C	7.916,26 D	0,00	454.181,00 D	25.001,34 C	429.179,66 D
3.3.2.3.1.06.07	Manut. Conserv. Software	755.704,93 D	22.957,20 C	80.745,41 D	0,00	836.450,34 D	22.957,20 C	813.493,14 D
3.3.2.3.1.06.07.00	Manut. Conserv. Software	755.704,93 D	22.957,20 C	80.745,41 D	0,00	836.450,34 D	22.957,20 C	813.493,14 D
3.3.2.3.1.06.08	Manut. Conserv. Outros Bens Móveis	7.979,00 D	0,00	1.973,00 D	0,00	9.952,00 D	0,00	9.952,00 D
3.3.2.3.1.06.08.00	Manut. Conserv. Outros Bens Móveis	7.979,00 D	0,00	1.973,00 D	0,00	9.952,00 D	0,00	9.952,00 D
3.3.2.3.1.07	Serviços de Apoio	23.935,30 D	1.328,00 C	7.237,90 D	1.144,00 C	31.173,20 D	2.472,00 C	28.701,20 D
3.3.2.3.1.07.01	Apoio Administrativo, Técnico e Operacional	500,00 D	0,00	2.288,00 D	1.144,00 C	2.788,00 D	1.144,00 C	1.644,00 D
3.3.2.3.1.07.01.00	Apoio Administrativo, Técnico e Operacional	500,00 D	0,00	2.288,00 D	1.144,00 C	2.788,00 D	1.144,00 C	1.644,00 D
3.3.2.3.1.07.02	Limpeza e Conservação	6.620,00 D	0,00	662,00 D	0,00	7.282,00 D	0,00	7.282,00 D



Ano Base: 2018

Unidade Gestora		020001 Tribunal de Contas do Estado							
Gestão		00001 Gestão Geral							
Mês Referência		Dezembro	Fechado Geral	Natureza Informação					
Conta Contábil									
Saldo Exercício Anterior	Movimento Até Mês Anterior		Movimento do Mês		Movimento Acumulado		Saldo Restante		
3.3.2.3.1.07.02.00	Limpeza e Conservação								
	6.620,00 D	0,00	662,00 D	0,00	7.282,00 D	0,00	7.282,00 D		
3.3.2.3.1.07.07	Serviços Domésticos								
	1.069,00 D	0,00	1.612,50 D	0,00	2.681,50 D	0,00	2.681,50 D		
3.3.2.3.1.07.07.00	Serviços Domésticos								
	1.069,00 D	0,00	1.612,50 D	0,00	2.681,50 D	0,00	2.681,50 D		
3.3.2.3.1.07.08	Limpeza de Veículos								
	15.746,30 D	1.328,00 C	2.675,40 D	0,00	18.421,70 D	1.328,00 C	17.093,70 D		
3.3.2.3.1.07.08.00	Limpeza de Veículos								
	15.746,30 D	1.328,00 C	2.675,40 D	0,00	18.421,70 D	1.328,00 C	17.093,70 D		
3.3.2.3.1.08	Serviços de Água e Esgoto, Energia Elétrica, Gás e Outros								
	660.453,57 D	0,00	67.322,31 D	0,00	727.775,88 D	0,00	727.775,88 D		
3.3.2.3.1.08.01	Serviços de Água e Esgoto								
	76.882,72 D	0,00	7.874,78 D	0,00	84.757,50 D	0,00	84.757,50 D		
3.3.2.3.1.08.01.00	Serviços de Água e Esgoto								
	76.882,72 D	0,00	7.874,78 D	0,00	84.757,50 D	0,00	84.757,50 D		
3.3.2.3.1.08.02	Serviços de Energia Elétrica								
	583.570,85 D	0,00	59.447,53 D	0,00	643.018,38 D	0,00	643.018,38 D		
3.3.2.3.1.08.02.00	Serviços de Energia Elétrica								
	583.570,85 D	0,00	59.447,53 D	0,00	643.018,38 D	0,00	643.018,38 D		
3.3.2.3.1.09	Serviços de Alimentação								
	55.293,05 D	1.284,00 C	1.940,00 D	0,00	57.233,05 D	1.284,00 C	55.949,05 D		
3.3.2.3.1.09.02	Fornecimento de Alimentação								
	55.293,05 D	1.284,00 C	1.940,00 D	0,00	57.233,05 D	1.284,00 C	55.949,05 D		
3.3.2.3.1.09.02.00	Fornecimento de Alimentação								
	55.293,05 D	1.284,00 C	1.940,00 D	0,00	57.233,05 D	1.284,00 C	55.949,05 D		
3.3.2.3.1.10	Locações								
	183.164,28 D	74,81 C	16.370,39 D	0,00	199.534,67 D	74,81 C	199.459,86 D		

SIGEF/SC - Sistema Integrado de Planejamento e Gestão Fiscal  
Módulo de Contabilidade

Relatório Emitido em 10/01/2019 às 16:23 por ROSANE BATISTA CAMPOS





Ano Base: 2018

Unidade Gestora		020001 Tribunal de Contas do Estado							
Gestão		00001 Gestão Geral							
Mês Referência		Dezembro		Fechado Geral				Natureza Informação	
Conta Contábil									
Saldo Exercício Anterior	Movimento Até Mês Anterior		Movimento do Mês		Movimento Acumulado		Saldo Restante		
3.3.2.3.1.10.02	Locação de Software		133.603,28 D	74,81 C	11.420,39 D	0,00	145.023,67 D	74,81 C	144.948,86 D
3.3.2.3.1.10.02.00	Locação de Software		133.603,28 D	74,81 C	11.420,39 D	0,00	145.023,67 D	74,81 C	144.948,86 D
3.3.2.3.1.10.03	Locação de Máquinas e Equipamentos		49.561,00 D	0,00	4.950,00 D	0,00	54.511,00 D	0,00	54.511,00 D
3.3.2.3.1.10.03.00	Locação de Máquinas e Equipamentos		49.561,00 D	0,00	4.950,00 D	0,00	54.511,00 D	0,00	54.511,00 D
3.3.2.3.1.11	Serviços Relacionados a Tecnologia da Informação		465.180,23 D	1.745,00 C	13.706,82 D	0,00	478.887,05 D	1.745,00 C	477.142,05 D
3.3.2.3.1.11.01	Desenvolvimento de Software		304.999,96 D	0,00			304.999,96 D	0,00	304.999,96 D
3.3.2.3.1.11.01.00	Desenvolvimento de Software		304.999,96 D	0,00			304.999,96 D	0,00	304.999,96 D
3.3.2.3.1.11.02	Suporte de Infraestrutura de T.I.		141.439,07 D	1.745,00 C	12.706,82 D	0,00	154.145,89 D	1.745,00 C	152.400,89 D
3.3.2.3.1.11.02.00	Suporte de Infraestrutura de T.I.		141.439,07 D	1.745,00 C	12.706,82 D	0,00	154.145,89 D	1.745,00 C	152.400,89 D
3.3.2.3.1.11.06	Serviços de Processamento de Dados		18.741,20 D	0,00	1.000,00 D	0,00	19.741,20 D	0,00	19.741,20 D
3.3.2.3.1.11.06.00	Serviços de Processamento de Dados		18.741,20 D	0,00	1.000,00 D	0,00	19.741,20 D	0,00	19.741,20 D
3.3.2.3.1.14	Assinaturas de Periódicos e Anuidades		136.313,24 D	0,00	12.981,41 D	0,00	149.294,65 D	0,00	149.294,65 D
3.3.2.3.1.14.00	Assinaturas de Periódicos e Anuidades		136.313,24 D	0,00	12.981,41 D	0,00	149.294,65 D	0,00	149.294,65 D
3.3.2.3.1.14.00.00	Assinaturas de Periódicos e Anuidades		136.313,24 D	0,00	12.981,41 D	0,00	149.294,65 D	0,00	149.294,65 D



Ano Base: 2018

Unidade Gestora		020001 Tribunal de Contas do Estado							
Gestão		00001 Gestão Geral							
Mês Referência		Dezembro	Fechado Geral	Natureza Informação					
Conta Contábil									
Saldo Exercício Anterior	Movimento Até Mês Anterior		Movimento do Mês		Movimento Acumulado		Saldo Restante		
3.3.2.3.1.27 Produções Jornalísticas	161.716,67 D	0,00	22.400,00 D	0,00	184.116,67 D	0,00	184.116,67 D		
3.3.2.3.1.27.00 Produções Jornalísticas	161.716,67 D	0,00	22.400,00 D	0,00	184.116,67 D	0,00	184.116,67 D		
3.3.2.3.1.27.00.00 Produções Jornalísticas	161.716,67 D	0,00	22.400,00 D	0,00	184.116,67 D	0,00	184.116,67 D		
3.3.2.3.1.29 Seguros em Geral	1.269,02 D	296,14 C	83,10 D	0,00	1.352,12 D	296,14 C	1.055,98 D		
3.3.2.3.1.29.00 Seguros em Geral	1.269,02 D	296,14 C	83,10 D	0,00	1.352,12 D	296,14 C	1.055,98 D		
3.3.2.3.1.29.00.00 Seguros em Geral	1.269,02 D	296,14 C	83,10 D	0,00	1.352,12 D	296,14 C	1.055,98 D		
3.3.2.3.1.30 Seleção e Treinamento	139.491,64 D	2.290,05 C	26.110,40 D	0,00	165.602,04 D	2.290,05 C	163.311,99 D		
3.3.2.3.1.30.00 Seleção e Treinamento	139.491,64 D	2.290,05 C	26.110,40 D	0,00	165.602,04 D	2.290,05 C	163.311,99 D		
3.3.2.3.1.30.00.00 Seleção e Treinamento	139.491,64 D	2.290,05 C	26.110,40 D	0,00	165.602,04 D	2.290,05 C	163.311,99 D		
3.3.2.3.1.32 Serviços Bancários	1.706,22 D	0,00	38,50 D	0,00	1.744,72 D	0,00	1.744,72 D		
3.3.2.3.1.32.00 Serviços Bancários	1.706,22 D	0,00	38,50 D	0,00	1.744,72 D	0,00	1.744,72 D		
3.3.2.3.1.32.00.00 Serviços Bancários	1.706,22 D	0,00	38,50 D	0,00	1.744,72 D	0,00	1.744,72 D		
3.3.2.3.1.36 Serviços de Áudio Vídeo e Foto	225.787,44 D	0,00	50.837,46 D	0,00	276.624,90 D	0,00	276.624,90 D		
3.3.2.3.1.36.00 Serviços de Áudio Vídeo e Foto	225.787,44 D	0,00	50.837,46 D	0,00	276.624,90 D	0,00	276.624,90 D		

SIGEF/SC - Sistema Integrado de Planejamento e Gestão Fiscal  
Módulo de Contabilidade

Relatório Emitido em 10/01/2019 às 16:23 por ROSANE BATISTA CAMPOS






Ano Base: 2018

Unidade Gestora		020001 Tribunal de Contas do Estado					
Gestão		00001 Gestão Geral					
Mês Referência		Dezembro Fechado Geral		Natureza Informação			
Conta Contábil							
Saldo Exercício Anterior	Movimento Até Mês Anterior		Movimento do Mês		Movimento Acumulado		Saldo Restante
3.3.2.3.1.36.00.00	Serviços de Áudio Video e Foto						
	225.787,44 D	0,00	50.837,46 D	0,00	276.624,90 D	0,00	276.624,90 D
3.3.2.3.1.41	Serviços de Cópias e Reprodução de Documentos						
	194.251,72 D	0,00	18.834,75 D	0,00	213.086,47 D	0,00	213.086,47 D
3.3.2.3.1.41.00	Serviços de Cópias e Reprodução de Documentos						
	194.251,72 D	0,00	18.834,75 D	0,00	213.086,47 D	0,00	213.086,47 D
3.3.2.3.1.41.00.00	Serviços de Cópias e Reprodução de Documentos						
	194.251,72 D	0,00	18.834,75 D	0,00	213.086,47 D	0,00	213.086,47 D
3.3.2.3.1.48	Serviços Gráficos e Editoriais						
	1.183,60 D	43,00 C			1.183,60 D	43,00 C	1.140,60 D
3.3.2.3.1.48.00	Serviços Gráficos e Editoriais						
	1.183,60 D	43,00 C			1.183,60 D	43,00 C	1.140,60 D
3.3.2.3.1.48.00.00	Serviços Gráficos e Editoriais						
	1.183,60 D	43,00 C			1.183,60 D	43,00 C	1.140,60 D
3.3.2.3.1.51	Serviços Técnicos Profissionais						
	159.737,10 D	8.453,14 C	15.741,32 D	0,00	175.478,42 D	8.453,14 C	167.025,28 D
3.3.2.3.1.51.00	Serviços Técnicos Profissionais						
	159.737,10 D	8.453,14 C	15.741,32 D	0,00	175.478,42 D	8.453,14 C	167.025,28 D
3.3.2.3.1.51.00.00	Serviços Técnicos Profissionais						
	159.737,10 D	8.453,14 C	15.741,32 D	0,00	175.478,42 D	8.453,14 C	167.025,28 D
3.3.2.3.1.54	Locação de Mão-de-Obra						
	7.218.192,52 D	537.981,06 C	60.573,85 D	0,00	7.278.766,37 D	537.981,06 C	6.740.785,31 D
3.3.2.3.1.54.01	Locação de Mão-de-Obra de Apoio Administrativo, Técnico e Operacional						
	7.020.052,10 D	537.981,06 C			7.020.052,10 D	537.981,06 C	6.482.071,04 D
3.3.2.3.1.54.01.00	Locação de Mão-de-Obra de Apoio Administrativo, Técnico e Operacional						
	7.020.052,10 D	537.981,06 C			7.020.052,10 D	537.981,06 C	6.482.071,04 D
3.3.2.3.1.54.99	Outras Locações de Mão de Obra						
	198.140,42 D	0,00	60.573,85 D	0,00	258.714,27 D	0,00	258.714,27 D



Ano Base: 2018

Unidade Gestora		020001 Tribunal de Contas do Estado							
Gestão		00001 Gestão Geral							
Mês Referência		Dezembro	Fechado Geral	Natureza Informação					
Conta Contábil									
Saldo Exercício Anterior		Movimento Até Mês Anterior		Movimento do Mês		Movimento Acumulado		Saldo Restante	
3.3.2.3.1.54.99.00 Outras Locações de Mão de Obra									
		198.140,42 D	0,00	60.573,85 D	0,00	258.714,27 D	0,00	258.714,27 D	
3.3.2.3.1.56 Passagens e Despesas com Locomoção									
		206.934,03 D	0,00	8.000,35 D	0,00	214.934,38 D	0,00	214.934,38 D	
3.3.2.3.1.56.01 Passagens para o País									
		198.339,96 D	0,00	8.000,35 D	0,00	206.340,31 D	0,00	206.340,31 D	
3.3.2.3.1.56.01.00 Passagens para o País									
		198.339,96 D	0,00	8.000,35 D	0,00	206.340,31 D	0,00	206.340,31 D	
3.3.2.3.1.56.02 Passagens para o Exterior									
		8.594,07 D	0,00			8.594,07 D	0,00	8.594,07 D	
3.3.2.3.1.56.02.00 Passagens para o Exterior									
		8.594,07 D	0,00			8.594,07 D	0,00	8.594,07 D	
3.3.2.3.1.57 Serviços de Confecção, Manutenção e Instalação de Sinalização Visual e Afins									
		1.734,00 D	0,00			1.734,00 D	0,00	1.734,00 D	
3.3.2.3.1.57.00 Serviços de Confecção, Manutenção e Instalação de Sinalização Visual e Afins									
		1.734,00 D	0,00			1.734,00 D	0,00	1.734,00 D	
3.3.2.3.1.57.00.00 Serviços de Confecção, Manutenção e Instalação de Sinalização Visual e Afins									
		1.734,00 D	0,00			1.734,00 D	0,00	1.734,00 D	
3.3.2.3.1.58 Serv. Instal. Máquinas, Equip. e Afins									
		30.280,00 D	0,00			30.280,00 D	0,00	30.280,00 D	
3.3.2.3.1.58.00 Serv. Instal. Máquinas, Equip. e Afins									
		30.280,00 D	0,00			30.280,00 D	0,00	30.280,00 D	
3.3.2.3.1.58.00.00 Serv. Instal. Máquinas, Equip. e Afins									
		30.280,00 D	0,00			30.280,00 D	0,00	30.280,00 D	
3.3.2.3.1.59 Coleta de Lixo e Demais Resíduos									
		4.943,81 D	0,00	490,18 D	0,00	5.433,99 D	0,00	5.433,99 D	
3.3.2.3.1.59.00 Coleta de Lixo e Demais Resíduos									
		4.943,81 D	0,00	490,18 D	0,00	5.433,99 D	0,00	5.433,99 D	





Ano Base: 2018

Unidade Gestora		020001 Tribunal de Contas do Estado							
Gestão		00001 Gestão Geral							
Mês Referência		Dezembro	Fechado Geral	Natureza Informação					
Conta Contábil									
Saldo Exercício Anterior	Movimento Até Mês Anterior		Movimento do Mês		Movimento Acumulado		Saldo Restante		
3.3.2.3.1.59.00.00 Coleta de Lixo e Demais Resíduos									
	4.943,81 D	0,00	490,18 D	0,00	5.433,99 D	0,00	5.433,99 D		
3.3.2.3.1.61 Inscrição em Eventos									
	329.508,80 D	0,00	1.200,00 D	0,00	330.708,80 D	0,00	330.708,80 D		
3.3.2.3.1.61.00 Inscrição em Eventos									
	329.508,80 D	0,00	1.200,00 D	0,00	330.708,80 D	0,00	330.708,80 D		
3.3.2.3.1.61.00.00 Inscrição em Eventos									
	329.508,80 D	0,00	1.200,00 D	0,00	330.708,80 D	0,00	330.708,80 D		
3.3.2.3.1.65 Representação Oficial Poderes Estado e TCE									
	6.000,00 D	0,00			6.000,00 D	0,00	6.000,00 D		
3.3.2.3.1.65.00 Representação Oficial Poderes Estado e TCE									
	6.000,00 D	0,00			6.000,00 D	0,00	6.000,00 D		
3.3.2.3.1.65.00.00 Representação Oficial Poderes Estado e TCE									
	6.000,00 D	0,00			6.000,00 D	0,00	6.000,00 D		
3.3.2.3.1.66 Multas e Infrações de Trânsito									
	522,39 D	522,39 C			522,39 D	522,39 C	0,00		
3.3.2.3.1.66.00 Multas e Infrações de Trânsito									
	522,39 D	522,39 C			522,39 D	522,39 C	0,00		
3.3.2.3.1.66.00.00 Multas e Infrações de Trânsito									
	522,39 D	522,39 C			522,39 D	522,39 C	0,00		
3.3.2.3.1.99 Outros Serviços Prestados por Pessoa Jurídica									
	53.359,58 D	0,00	2.717,14 D	0,00	56.076,72 D	0,00	56.076,72 D		
3.3.2.3.1.99.00 Outros Serviços Prestados por Pessoa Jurídica									
	53.359,58 D	0,00	2.717,14 D	0,00	56.076,72 D	0,00	56.076,72 D		
3.3.2.3.1.99.00.00 Outros Serviços Prestados por Pessoa Jurídica									
	53.359,58 D	0,00	2.717,14 D	0,00	56.076,72 D	0,00	56.076,72 D		
3.3.3 Depreciação, Amortização e Exaustão									
	1.464.409,81 D	1.847,52 C	141.757,91 D	0,00	1.606.167,72 D	1.847,52 C	1.604.320,20 D		



Ano Base: 2018

Unidade Gestora		020001 Tribunal de Contas do Estado							
Gestão		00001 Gestão Geral							
Mês Referência		Dezembro	Fechado Geral	Natureza Informação					
Conta Contábil									
Saldo Exercício Anterior	Movimento Até Mês Anterior		Movimento do Mês		Movimento Acumulado		Saldo Restante		
3.3.3.1 Depreciação	1.435.655,62 D	0,00	137.489,62 D	0,00	1.573.145,24 D	0,00	1.573.145,24 D		
3.3.3.1.1 Depreciação - Consolidação	1.435.655,62 D	0,00	137.489,62 D	0,00	1.573.145,24 D	0,00	1.573.145,24 D		
3.3.3.1.1.01 Depreciação de Imobilizado	1.435.655,62 D	0,00	137.489,62 D	0,00	1.573.145,24 D	0,00	1.573.145,24 D		
3.3.3.1.1.01.00 Depreciação de Imobilizado	1.435.655,62 D	0,00	137.489,62 D	0,00	1.573.145,24 D	0,00	1.573.145,24 D		
3.3.3.1.1.01.00.00 Depreciação de Imobilizado	1.435.655,62 D	0,00	137.489,62 D	0,00	1.573.145,24 D	0,00	1.573.145,24 D		
3.3.3.2 Amortização	28.754,19 D	1.847,52 C	4.268,29 D	0,00	33.022,48 D	1.847,52 C	31.174,96 D		
3.3.3.2.1 Amortização - Consolidação	28.754,19 D	1.847,52 C	4.268,29 D	0,00	33.022,48 D	1.847,52 C	31.174,96 D		
3.3.3.2.1.02 Amortização de Intangível	28.754,19 D	1.847,52 C	4.268,29 D	0,00	33.022,48 D	1.847,52 C	31.174,96 D		
3.3.3.2.1.02.00 Amortização de Intangível	28.754,19 D	1.847,52 C	4.268,29 D	0,00	33.022,48 D	1.847,52 C	31.174,96 D		
3.3.3.2.1.02.00.00 Amortização de Intangível	28.754,19 D	1.847,52 C	4.268,29 D	0,00	33.022,48 D	1.847,52 C	31.174,96 D		
3.4 Variações Patrimoniais Diminutivas Financeiras	192.297,87 D	0,00	8.827,93 D	0,00	201.125,80 D	0,00	201.125,80 D		
3.4.3 Variações Monetárias e Cambiais	192.297,87 D	0,00	8.827,93 D	0,00	201.125,80 D	0,00	201.125,80 D		
3.4.3.9 Outras Variações Monetárias e Cambiais	192.297,87 D	0,00	8.827,93 D	0,00	201.125,80 D	0,00	201.125,80 D		
3.4.3.9.1 Outras Variações Monetárias e Cambiais - Consolidação	192.297,87 D	0,00	8.827,93 D	0,00	201.125,80 D	0,00	201.125,80 D		



Ano Base: 2018

Unidade Gestora		020001 Tribunal de Contas do Estado					
Gestão		00001 Gestão Geral					
Mês Referência		Dezembro Fechado Geral		Natureza Informação			
Conta Contábil							
Saldo Exercício Anterior	Movimento Até Mês Anterior		Movimento do Mês		Movimento Acumulado		Saldo Restante
3.4.3.9.1.01 Outras Variações Monetárias	192.297,87 D	0,00	8.827,93 D	0,00	201.125,80 D	0,00	201.125,80 D
3.4.3.9.1.01.03 Variações Monetárias de Sentenças Judiciais	192.297,87 D	0,00	8.827,93 D	0,00	201.125,80 D	0,00	201.125,80 D
3.4.3.9.1.01.03.00 Variações Monetárias de Sentenças Judiciais	192.297,87 D	0,00	8.827,93 D	0,00	201.125,80 D	0,00	201.125,80 D
3.5 Transferências e Delegações Concedidas	58.429.248,02 D	0,00	1.346.804,34 D	0,00	59.776.052,36 D	0,00	59.776.052,36 D
3.5.1 Transferências Intragovernamentais	58.386.990,52 D	0,00	1.346.804,34 D	0,00	59.733.794,86 D	0,00	59.733.794,86 D
3.5.1.1 Transferências Concedidas para a Execução Orçamentária	20.000.000,00 D	0,00			20.000.000,00 D	0,00	20.000.000,00 D
3.5.1.1.2 Transferências Concedidas para a Execução Orçamentária - Intra OFSS	20.000.000,00 D	0,00			20.000.000,00 D	0,00	20.000.000,00 D
3.5.1.1.2.02 Repasse Concedido - com Execução Orçamentária	20.000.000,00 D	0,00			20.000.000,00 D	0,00	20.000.000,00 D
3.5.1.1.2.02.01 =Repasse Concedido	20.000.000,00 D	0,00			20.000.000,00 D	0,00	20.000.000,00 D
3.5.1.1.2.02.01.00 =Repasse Concedido	20.000.000,00 D	0,00			20.000.000,00 D	0,00	20.000.000,00 D
3.5.1.2 Transferências Concedidas - Independentes de Execução Orçamentária	857.023,79 D	0,00	85.396,69 D	0,00	942.420,48 D	0,00	942.420,48 D
3.5.1.2.2 Transferências Concedidas - Independentes de Execução Orçamentária - Intra OFSS	857.023,79 D	0,00	85.396,69 D	0,00	942.420,48 D	0,00	942.420,48 D
3.5.1.2.2.01 Movimento de Fundos a Crédito - Correspondência de Créditos - Saldos Financeiros	629.568,41 D	0,00	85.396,69 D	0,00	714.965,10 D	0,00	714.965,10 D
3.5.1.2.2.01.07 Movimento de Fundos a Créditos - Próprios - Incorp./Desincorp. Saldos Financeiros	629.568,41 D	0,00	85.396,69 D	0,00	714.965,10 D	0,00	714.965,10 D



Ano Base: 2018

Unidade Gestora		020001 Tribunal de Contas do Estado					
Gestão		00001 Gestão Geral					
Mês Referência		Dezembro	Fechado Geral	Natureza Informação			
Conta Contábil							
Saldo Exercício Anterior	Movimento Até Mês Anterior		Movimento do Mês		Movimento Acumulado		Saldo Restante
3.5.1.2.2.01.07.00 Movimento de Fundos a Créditos - Próprios - Incorp./Desincorp. Saldos Financeiros							
	629.568,41 D	0,00	85.396,69 D	0,00	714.965,10 D	0,00	714.965,10 D
3.5.1.2.2.04 Movimento de Fundos a Crédito - Correspondência de Créditos - Saldos não Financeiros							
	227.455,38 D	0,00			227.455,38 D	0,00	227.455,38 D
3.5.1.2.2.04.02 Movimento de Fundos a Créditos - Próprios - Incorp/Desincorp. de Saldos não Financeiros							
	227.455,38 D	0,00			227.455,38 D	0,00	227.455,38 D
3.5.1.2.2.04.02.00 Movimento de Fundos a Créditos - Próprios - Incorp/Desincorp. de Saldos não Financeiros							
	227.455,38 D	0,00			227.455,38 D	0,00	227.455,38 D
3.5.1.3 Transferências Concedidas para Aportes de Recursos p/ o RPPS							
	37.529.966,73 D	0,00	1.261.407,65 D	0,00	38.791.374,38 D	0,00	38.791.374,38 D
3.5.1.3.2 Transferências Concedidas p/ Aportes de Recursos para o RPPS - Intra							
	37.529.966,73 D	0,00	1.261.407,65 D	0,00	38.791.374,38 D	0,00	38.791.374,38 D
3.5.1.3.2.01 Plano Financeiro							
	37.529.966,73 D	0,00	1.261.407,65 D	0,00	38.791.374,38 D	0,00	38.791.374,38 D
3.5.1.3.2.01.01 =Recursos para Cobertura de Insuficiências Financeiras							
	37.529.966,73 D	0,00	1.261.407,65 D	0,00	38.791.374,38 D	0,00	38.791.374,38 D
3.5.1.3.2.01.01.00 =Recursos para Cobertura de Insuficiências Financeiras							
	37.529.966,73 D	0,00	1.261.407,65 D	0,00	38.791.374,38 D	0,00	38.791.374,38 D
3.5.9 Outras Transferências e Delegações Concedidas							
	42.257,50 D	0,00			42.257,50 D	0,00	42.257,50 D
3.5.9.0 Outras Transferências e Delegações Concedidas							
	42.257,50 D	0,00			42.257,50 D	0,00	42.257,50 D
3.5.9.0.1 Outras Transferências Concedidas - Consolidação							
	42.257,50 D	0,00			42.257,50 D	0,00	42.257,50 D
3.5.9.0.1.01 Doações Concedidas							
	42.257,50 D	0,00			42.257,50 D	0,00	42.257,50 D
3.5.9.0.1.01.01 =Doações Concedidas de Bens de Estoque							
	42.257,50 D	0,00			42.257,50 D	0,00	42.257,50 D





Ano Base: 2018

Unidade Gestora		020001 Tribunal de Contas do Estado				
Gestão		00001 Gestão Geral				
Mês Referência		Dezembro	Fechado Geral	Natureza Informação		
Conta Contábil						
Saldo Exercício Anterior	Movimento Até Mês Anterior		Movimento do Mês	Movimento Acumulado		Saldo Restante
3.5.9.0.1.01.01.00 =Doações Concedidas de Bens de Estoque	42.257,50 D	0,00		42.257,50 D	0,00	42.257,50 D
3.6 Desvalorização e Perda de Ativos e Incorporação de Passivos	243.745,29 D	219.922,07 C		243.745,29 D	219.922,07 C	23.823,22 D
3.6.4 Incorporação de Passivos	219.922,07 D	219.922,07 C		219.922,07 D	219.922,07 C	0,00
3.6.4.0 Incorporação de Passivos	219.922,07 D	219.922,07 C		219.922,07 D	219.922,07 C	0,00
3.6.4.0.1 Incorporação de Passivos - Consolidação	219.922,07 D	219.922,07 C		219.922,07 D	219.922,07 C	0,00
3.6.4.0.1.02 Incorporação de Dívida Contratual	219.922,07 D	219.922,07 C		219.922,07 D	219.922,07 C	0,00
3.6.4.0.1.02.00 Incorporação de Dívida Contratual	219.922,07 D	219.922,07 C		219.922,07 D	219.922,07 C	0,00
3.6.4.0.1.02.00.00 Incorporação de Dívida Contratual	219.922,07 D	219.922,07 C		219.922,07 D	219.922,07 C	0,00
3.6.5 Desincorporação de Ativos	23.823,22 D	0,00		23.823,22 D	0,00	23.823,22 D
3.6.5.0 Desincorporação de Ativos	23.823,22 D	0,00		23.823,22 D	0,00	23.823,22 D
3.6.5.0.1 Desincorporação de Ativos - Consolidação	23.823,22 D	0,00		23.823,22 D	0,00	23.823,22 D
3.6.5.0.1.05 Inservibilidade de Bens	23.823,22 D	0,00		23.823,22 D	0,00	23.823,22 D
3.6.5.0.1.05.00 Inservibilidade de Bens	23.823,22 D	0,00		23.823,22 D	0,00	23.823,22 D
3.6.5.0.1.05.00.00 Inservibilidade de Bens	23.823,22 D	0,00		23.823,22 D	0,00	23.823,22 D



Ano Base: 2018

Unidade Gestora		020001 Tribunal de Contas do Estado					
Gestão		00001 Gestão Geral					
Mês Referência		Dezembro	Fechado Geral	Natureza Informação			
Conta Contábil							
Saldo Exercício Anterior	Movimento Até Mês Anterior		Movimento do Mês		Movimento Acumulado		Saldo Restante
3.7 Tributárias	172.291,58 D	438,36 C	30.000,00 D	0,00	202.291,58 D	438,36 C	201.853,22 D
3.7.1 Impostos, Taxas e Contribuições de Melhoria	103.073,26 D	438,36 C			103.073,26 D	438,36 C	102.634,90 D
3.7.1.2 Taxas	103.073,26 D	438,36 C			103.073,26 D	438,36 C	102.634,90 D
3.7.1.2.5 Taxas - Inter OFSS - Municípios	103.073,26 D	438,36 C			103.073,26 D	438,36 C	102.634,90 D
3.7.1.2.5.00 Taxas - Inter OFSS - Municípios	103.073,26 D	438,36 C			103.073,26 D	438,36 C	102.634,90 D
3.7.1.2.5.00.00 Taxas - Inter OFSS - Municípios	103.073,26 D	438,36 C			103.073,26 D	438,36 C	102.634,90 D
3.7.1.2.5.00.00.00 Taxas - Inter OFSS - Municípios	103.073,26 D	438,36 C			103.073,26 D	438,36 C	102.634,90 D
3.7.2 Contribuições	69.218,32 D	0,00	30.000,00 D	0,00	99.218,32 D	0,00	99.218,32 D
3.7.2.1 Contribuições Sociais	5.564,14 D	0,00			5.564,14 D	0,00	5.564,14 D
3.7.2.1.3 Contribuições Sociais - Inter OFSS União	5.564,14 D	0,00			5.564,14 D	0,00	5.564,14 D
3.7.2.1.3.04 Obrigações Patronais s/ Serviços de Pessoa Física	5.564,14 D	0,00			5.564,14 D	0,00	5.564,14 D
3.7.2.1.3.04.00 Obrigações Patronais s/ Serviços de Pessoa Física	5.564,14 D	0,00			5.564,14 D	0,00	5.564,14 D
3.7.2.1.3.04.00.00 Obrigações Patronais s/ Serviços de Pessoa Física	5.564,14 D	0,00			5.564,14 D	0,00	5.564,14 D
3.7.2.9 Outras Contribuições	63.654,18 D	0,00	30.000,00 D	0,00	93.654,18 D	0,00	93.654,18 D

SIGEF/SC - Sistema Integrado de Planejamento e Gestão Fiscal  
Módulo de Contabilidade

Relatório Emitido em 10/01/2019 às 16:23 por ROSANE BATISTA CAMPOS



Ano Base: 2018

Unidade Gestora		020001 Tribunal de Contas do Estado					
Gestão		00001 Gestão Geral					
Mês Referência		Dezembro	Fechado Geral	Natureza Informação			
Conta Contábil							
Saldo Exercício Anterior	Movimento Até Mês Anterior		Movimento do Mês		Movimento Acumulado		Saldo Restante
3.7.2.9.1 Outras Contribuições - Consolidação	63.654,18 D	0,00	30.000,00 D	0,00	93.654,18 D	0,00	93.654,18 D
3.7.2.9.1.02 Contribuição para Associações	63.654,18 D	0,00	30.000,00 D	0,00	93.654,18 D	0,00	93.654,18 D
3.7.2.9.1.02.00 Contribuição para Associações	63.654,18 D	0,00	30.000,00 D	0,00	93.654,18 D	0,00	93.654,18 D
3.7.2.9.1.02.00.00 Contribuição para Associações	63.654,18 D	0,00	30.000,00 D	0,00	93.654,18 D	0,00	93.654,18 D
3.9 Outras Variações Patrimoniais Diminutivas	6.336.473,43 D	195.810,67 C	634.593,76 D	200,00 C	6.971.067,19 D	196.010,67 C	6.775.056,52 D
3.9.1 Premiações	7.800,00 D	0,00			7.800,00 D	0,00	7.800,00 D
3.9.1.9 Outras Premiações	7.800,00 D	0,00			7.800,00 D	0,00	7.800,00 D
3.9.1.9.1 Outras Premiações - Consolidação	7.800,00 D	0,00			7.800,00 D	0,00	7.800,00 D
3.9.1.9.1.00 Outras Premiações - Consolidação	7.800,00 D	0,00			7.800,00 D	0,00	7.800,00 D
3.9.1.9.1.00.00 Outras Premiações - Consolidação	7.800,00 D	0,00			7.800,00 D	0,00	7.800,00 D
3.9.1.9.1.00.00.00 Outras Premiações - Consolidação	7.800,00 D	0,00			7.800,00 D	0,00	7.800,00 D
3.9.9 Diversas Variações Patrimoniais Diminutivas	6.328.673,43 D	195.810,67 C	634.593,76 D	200,00 C	6.963.267,19 D	196.010,67 C	6.767.256,52 D
3.9.9.6 Indenizações e Restituições	6.328.673,43 D	195.810,67 C	634.593,76 D	200,00 C	6.963.267,19 D	196.010,67 C	6.767.256,52 D
3.9.9.6.1 Indenizações e Restituições - Consolidação	6.328.673,43 D	195.810,67 C	634.593,76 D	200,00 C	6.963.267,19 D	196.010,67 C	6.767.256,52 D



Ano Base: 2018

Unidade Gestora		020001 Tribunal de Contas do Estado							
Gestão		00001 Gestão Geral							
Mês Referência		Dezembro	Fechado Geral						
Conta Contábil									
Saldo Exercício Anterior		Movimento Até Mês Anterior		Movimento do Mês		Movimento Acumulado		Saldo Restante	
3.9.9.6.1.02 Indenização de Transporte									
		1.223.028,64 D	24.803,71 C	113.812,03 D	0,00	1.336.840,67 D	24.803,71 C	1.312.036,96 D	
3.9.9.6.1.02.00 Indenização de Transporte									
		1.223.028,64 D	24.803,71 C	113.812,03 D	0,00	1.336.840,67 D	24.803,71 C	1.312.036,96 D	
3.9.9.6.1.02.00.00 Indenização de Transporte									
		1.223.028,64 D	24.803,71 C	113.812,03 D	0,00	1.336.840,67 D	24.803,71 C	1.312.036,96 D	
3.9.9.6.1.05 Restituição por Assistência Médica e Odontológica									
		4.696.675,67 D	168.467,53 C	417.439,62 D	0,00	5.114.115,29 D	168.467,53 C	4.945.647,76 D	
3.9.9.6.1.05.00 Restituição por Assistência Médica e Odontológica									
		4.696.675,67 D	168.467,53 C	417.439,62 D	0,00	5.114.115,29 D	168.467,53 C	4.945.647,76 D	
3.9.9.6.1.05.00.00 Restituição por Assistência Médica e Odontológica									
		4.696.675,67 D	168.467,53 C	417.439,62 D	0,00	5.114.115,29 D	168.467,53 C	4.945.647,76 D	
3.9.9.6.1.98 Outras Indenizações									
		76.073,10 D	2.539,43 C	4.297,93 D	200,00 C	80.371,03 D	2.739,43 C	77.631,60 D	
3.9.9.6.1.98.00 Outras Indenizações									
		76.073,10 D	2.539,43 C	4.297,93 D	200,00 C	80.371,03 D	2.739,43 C	77.631,60 D	
3.9.9.6.1.98.00.00 Outras Indenizações									
		76.073,10 D	2.539,43 C	4.297,93 D	200,00 C	80.371,03 D	2.739,43 C	77.631,60 D	
3.9.9.6.1.99 Outras Restituições									
		332.896,02 D	0,00	99.044,18 D	0,00	431.940,20 D	0,00	431.940,20 D	
3.9.9.6.1.99.00 Outras Restituições									
		332.896,02 D	0,00	99.044,18 D	0,00	431.940,20 D	0,00	431.940,20 D	
3.9.9.6.1.99.00.00 Outras Restituições									
		332.896,02 D	0,00	99.044,18 D	0,00	431.940,20 D	0,00	431.940,20 D	
4 VARIAÇÃO PATRIMONIAL AUMENTATIVA									
		0,00	44.711.721,13 D	420.392.219,35 C	0,00	33.815.997,73 C	44.711.721,13 D	454.208.217,08 C	409.496.495,95 C
4.3 Exploração e Venda de Bens, Serviços e Direitos									
		0,00	124.954,16 C			0,00	124.954,16 C	124.954,16 C	





Ano Base: 2018

Unidade Gestora		020001 Tribunal de Contas do Estado							
Gestão		00001 Gestão Geral							
Mês Referência		Dezembro	Fechado Geral	Natureza Informação					
Conta Contábil									
Saldo Exercício Anterior	Movimento Até Mês Anterior		Movimento do Mês		Movimento Acumulado		Saldo Restante		
4.3.3 Exploração de Bens e Direitos e Prestação de Serviços									
	0,00	124.954,16 C			0,00	124.954,16 C	124.954,16 C		
4.3.3.1 Valor Bruto de Exploração de Bens e Direitos e Prestação de Serviços									
	0,00	124.954,16 C			0,00	124.954,16 C	124.954,16 C		
4.3.3.1.1 Valor Bruto de Exploração de Bens, Direitos e Prestação de Serviços - Consolidação									
	0,00	124.954,16 C			0,00	124.954,16 C	124.954,16 C		
4.3.3.1.1.29 Cessão do Direito de Operacionalização de Pagamentos									
	0,00	124.954,16 C			0,00	124.954,16 C	124.954,16 C		
4.3.3.1.1.29.00 Cessão do Direito de Operacionalização de Pagamentos									
	0,00	124.954,16 C			0,00	124.954,16 C	124.954,16 C		
4.3.3.1.1.29.00.00 Cessão do Direito de Operacionalização de Pagamentos									
	0,00	124.954,16 C			0,00	124.954,16 C	124.954,16 C		
4.4 Variações Patrimoniais Aumentativas Financeiras									
	0,00	2.697.727,18 C	0,00	201.165,82 C	0,00	2.898.893,00 C	2.898.893,00 C		
4.4.5 Remuneração de Depósitos Bancários e Aplicações Financeiras									
	0,00	2.697.727,18 C	0,00	201.165,82 C	0,00	2.898.893,00 C	2.898.893,00 C		
4.4.5.2 Remuneração de Aplicações Financeiras									
	0,00	2.697.727,18 C	0,00	201.165,82 C	0,00	2.898.893,00 C	2.898.893,00 C		
4.4.5.2.1 Remuneração de Aplicações Financeiras - Consolidação									
	0,00	2.697.727,18 C	0,00	201.165,82 C	0,00	2.898.893,00 C	2.898.893,00 C		
4.4.5.2.1.02 Remuneração de Aplicações Financeiras dos Recursos Não Vinculados									
	0,00	2.697.727,18 C	0,00	201.165,82 C	0,00	2.898.893,00 C	2.898.893,00 C		
4.4.5.2.1.02.99 Remuneração de Aplicações Financeiras de Outros Recursos Não Vinculados									
	0,00	2.697.727,18 C	0,00	201.165,82 C	0,00	2.898.893,00 C	2.898.893,00 C		
4.4.5.2.1.02.99.05 Remuneração de Aplicações Financeiras de Recursos Não Vinculados - Tribunal de Contas									
	0,00	2.697.727,18 C	0,00	201.165,82 C	0,00	2.898.893,00 C	2.898.893,00 C		
4.5 Transferências e Delegações Recebidas									
0,00	0,00	309.346.404,63 C	0,00	33.535.977,03 C	0,00	342.882.381,66 C	342.882.381,66 C		



Ano Base: 2018

Unidade Gestora		020001 Tribunal de Contas do Estado							
Gestão		00001 Gestão Geral							
Mês Referência		Dezembro	Fechado Geral	Natureza Informação					
Conta Contábil									
Saldo Exercício Anterior	Movimento Até Mês Anterior		Movimento do Mês		Movimento Acumulado		Saldo Restante		
4.5.1 Transferências Intragovernamentais	0,00	0,00	309.339.224,97 C	0,00	33.535.977,03 C	0,00	342.875.202,00 C	342.875.202,00 C	
4.5.1.1 Transferências Recebidas para a Execução Orçamentária		0,00	308.709.656,56 C	0,00	33.450.580,34 C	0,00	342.160.236,90 C	342.160.236,90 C	
4.5.1.1.2 Transferências Recebidas para a Execução Orçamentária - Intra OFSS		0,00	308.709.656,56 C	0,00	33.450.580,34 C	0,00	342.160.236,90 C	342.160.236,90 C	
4.5.1.1.2.01 Cota Recebida - com Execução Orçamentária		0,00	246.620.443,07 C	0,00	24.366.176,09 C	0,00	270.986.619,16 C	270.986.619,16 C	
4.5.1.1.2.01.03 Cota Recebida - Outros Poderes e UDESC		0,00	246.620.443,07 C	0,00	24.366.176,09 C	0,00	270.986.619,16 C	270.986.619,16 C	
4.5.1.1.2.01.03.01 Cota Recebida ref. Participação na Receita Líquida Disponível - RLD		0,00	245.841.591,75 C	0,00	24.366.176,09 C	0,00	270.207.767,84 C	270.207.767,84 C	
4.5.1.1.2.01.03.05 Cota Recebida ref. Indenizações e Restituições		0,00	227.455,38 C			0,00	227.455,38 C	227.455,38 C	
4.5.1.1.2.01.03.24 =Cota Recebida ref. Receita Fundo Pró-Emprego		0,00	551.395,94 C			0,00	551.395,94 C	551.395,94 C	
4.5.1.1.2.02 Repasse Recebido - com Execução Orçamentária		0,00	62.089.213,49 C	0,00	9.084.404,25 C	0,00	71.173.617,74 C	71.173.617,74 C	
4.5.1.1.2.02.02 =Repasse Recebido DC/NC - Rec. Próprios		0,00	62.089.213,49 C	0,00	9.084.404,25 C	0,00	71.173.617,74 C	71.173.617,74 C	
4.5.1.1.2.02.02.00 =Repasse Recebido DC/NC - Rec. Próprios		0,00	62.089.213,49 C	0,00	9.084.404,25 C	0,00	71.173.617,74 C	71.173.617,74 C	
4.5.1.2 Transferências Recebidas Independentes de Execução Orçamentária	0,00	0,00	629.568,41 C	0,00	85.396,69 C	0,00	714.965,10 C	714.965,10 C	
4.5.1.2.2 Transferências Recebidas Independentes de Execução Orçamentária - Intra OFSS	0,00	0,00	629.568,41 C	0,00	85.396,69 C	0,00	714.965,10 C	714.965,10 C	
4.5.1.2.2.01 Movimento de Fundos a Débito - Correspondência de Débitos - Saldos Financeiros		0,00	629.568,41 C	0,00	85.396,69 C	0,00	714.965,10 C	714.965,10 C	

SIGEF/SC - Sistema Integrado de Planejamento e Gestão Fiscal  
Módulo de Contabilidade

Relatório Emitido em 10/01/2019 às 16:23 por ROSANE BATISTA CAMPOS





Ano Base: 2018

Unidade Gestora		020001 Tribunal de Contas do Estado							
Gestão		00001 Gestão Geral							
Mês Referência		Dezembro	Fechado Geral	Natureza Informação					
Conta Contábil									
Saldo Exercício Anterior		Movimento Até Mês Anterior		Movimento do Mês		Movimento Acumulado		Saldo Restante	
4.5.1.2.2.01.07 Movimento de Fundos a Débito - Próprios - Incorp./Desincorp. Saldo Financeiros									
		0,00	629.568,41 C	0,00	85.396,69 C	0,00	714.965,10 C	714.965,10 C	
4.5.1.2.2.01.07.00 Movimento de Fundos a Débito - Próprios - Incorp./Desincorp. Saldo Financeiros									
		0,00	629.568,41 C	0,00	85.396,69 C	0,00	714.965,10 C	714.965,10 C	
4.5.1.2.2.04 Movimento de Fundos a Débito - Correspondência de Débitos - Saldos não Financeiros									
		0,00						0,00	
4.5.1.2.2.04.99 Outras Correspondências de Débitos - Saldos Não Financeiros									
		0,00						0,00	
4.5.1.2.2.04.99.00 Outras Correspondências de Débitos - Saldos Não Financeiros									
		0,00						0,00	
4.5.9 Outras Transferências e Delegações Recebida									
		0,00	7.179,66 C			0,00	7.179,66 C	7.179,66 C	
4.5.9.0 Outras Transferências e Delegações Recebida									
		0,00	7.179,66 C			0,00	7.179,66 C	7.179,66 C	
4.5.9.0.1 Outras Transferências e Delegações Recebidas - Consolidação									
		0,00	7.179,66 C			0,00	7.179,66 C	7.179,66 C	
4.5.9.0.1.01 Doações Recebidas									
		0,00	7.179,66 C			0,00	7.179,66 C	7.179,66 C	
4.5.9.0.1.01.02 =Doações Recebidas de Bens Móveis									
		0,00	7.179,66 C			0,00	7.179,66 C	7.179,66 C	
4.5.9.0.1.01.02.00 =Doações Recebidas de Bens Móveis									
		0,00	7.179,66 C			0,00	7.179,66 C	7.179,66 C	
4.6 Valorização e Ganhos com Ativos e Desincorporação de Passivos									
		44.484.865,75 D	107.858.391,80 C			44.484.865,75 D	107.858.391,80 C	63.373.526,05 C	
4.6.1 Reavaliação de Ativos									
		44.484.865,75 D	107.858.391,80 C			44.484.865,75 D	107.858.391,80 C	63.373.526,05 C	
4.6.1.1 Reavaliação de Imobilizado									
		44.484.865,75 D	107.858.391,80 C			44.484.865,75 D	107.858.391,80 C	63.373.526,05 C	



Ano Base: 2018

Unidade Gestora		020001 Tribunal de Contas do Estado							
Gestão		00001 Gestão Geral							
Mês Referência		Dezembro Fechado Geral						Natureza Informação	
Conta Contábil									
Saldo Exercício Anterior		Movimento Até Mês Anterior		Movimento do Mês		Movimento Acumulado		Saldo Restante	
4.6.1.1.1 Reavaliação de Imobilizado - Consolidação									
		44.484.865,75 D	107.858.391,80 C			44.484.865,75 D	107.858.391,80 C		63.373.526,05 C
4.6.1.1.1.02 Reavaliação de Bens Imóveis									
		44.484.865,75 D	107.858.391,80 C			44.484.865,75 D	107.858.391,80 C		63.373.526,05 C
4.6.1.1.1.02.00 Reavaliação de Bens Imóveis									
		44.484.865,75 D	107.858.391,80 C			44.484.865,75 D	107.858.391,80 C		63.373.526,05 C
4.6.1.1.1.02.00.00 Reavaliação de Bens Imóveis									
		44.484.865,75 D	107.858.391,80 C			44.484.865,75 D	107.858.391,80 C		63.373.526,05 C
4.9 Outras Variações Patrimoniais Aumentativas									
		226.855,38 D	364.741,58 C	0,00	78.854,88 C	226.855,38 D	443.596,46 C		216.741,08 C
4.9.9 Diversas Variações Patrimoniais Aumentativas									
		226.855,38 D	364.741,58 C	0,00	78.854,88 C	226.855,38 D	443.596,46 C		216.741,08 C
4.9.9.6 Indenizações e Restituições									
		226.855,38 D	364.741,58 C	0,00	78.854,88 C	226.855,38 D	443.596,46 C		216.741,08 C
4.9.9.6.1 Indenizações e Restituições - Consolidação									
		0,00	137.886,20 C	0,00	78.854,88 C	0,00	216.741,08 C		216.741,08 C
4.9.9.6.1.06 VPA Decorrente de Estorno de Empenho Pago									
		0,00	137.286,20 C	0,00	78.854,88 C	0,00	216.141,08 C		216.141,08 C
4.9.9.6.1.06.00 VPA Decorrente de Estorno de Empenho Pago									
		0,00	137.286,20 C	0,00	78.854,88 C	0,00	216.141,08 C		216.141,08 C
4.9.9.6.1.06.00.00 VPA Decorrente de Estorno de Empenho Pago									
		0,00	137.286,20 C	0,00	78.854,88 C	0,00	216.141,08 C		216.141,08 C
4.9.9.6.1.07 Recuperação de Despesas de Exercícios Anteriores									
		0,00	600,00 C			0,00	600,00 C		600,00 C
4.9.9.6.1.07.00 Recuperação de Despesas de Exercícios Anteriores									
		0,00	600,00 C			0,00	600,00 C		600,00 C
4.9.9.6.1.07.00.00 Recuperação de Despesas de Exercícios Anteriores									
		0,00	600,00 C			0,00	600,00 C		600,00 C

SIGEF/SC - Sistema Integrado de Planejamento e Gestão Fiscal  
Módulo de Contabilidade

Relatório Emitido em 10/01/2019 às 16:23 por ROSANE BATISTA CAMPOS




Ano Base: 2018

Unidade Gestora		020001 Tribunal de Contas do Estado							
Gestão		00001 Gestão Geral							
Mês Referência		Dezembro		Fechado Geral		Natureza Informação			
Conta Contábil									
Saldo Exercício Anterior	Movimento Até Mês Anterior		Movimento do Mês		Movimento Acumulado		Saldo Restante		
4.9.9.6.2 Indenizações e Restituições - Intra		226.855,38 D	226.855,38 C			226.855,38 D	226.855,38 C	0,00	
4.9.9.6.2.05 Restituição de Despesas com Pessoal Cedido		226.855,38 D	226.855,38 C			226.855,38 D	226.855,38 C	0,00	
4.9.9.6.2.05.00 Restituição de Despesas com Pessoal Cedido		226.855,38 D	226.855,38 C			226.855,38 D	226.855,38 C	0,00	
4.9.9.6.2.05.00.00 Restituição de Despesas com Pessoal Cedido		226.855,38 D	226.855,38 C			226.855,38 D	226.855,38 C	0,00	
5 CONTROLES DA APROVAÇÃO DO PLANEJAMENTO E ORÇAMENTO	2.935.147,03 D	1.415.403.509,23 D	52.084.672,75 C	115.581.320,20 D	82.741.526,60 C	1.530.984.829,43 D	134.826.199,35 C	1.399.093.777,11 D	
5.2 Orçamento Aprovado		1.415.403.509,23 D	52.084.672,75 C	115.581.320,20 D	82.741.526,60 C	1.530.984.829,43 D	134.826.199,35 C	1.396.158.630,08 D	
5.2.1 Previsão da Receita		400.000,00 D	0,00			400.000,00 D	0,00	400.000,00 D	
5.2.1.1 Previsão Inicial da Receita		400.000,00 D	0,00			400.000,00 D	0,00	400.000,00 D	
5.2.1.1.1 =Previsão Inicial da Receita Bruta		400.000,00 D	0,00			400.000,00 D	0,00	400.000,00 D	
5.2.1.1.1.00 =Previsão Inicial da Receita Bruta		400.000,00 D	0,00			400.000,00 D	0,00	400.000,00 D	
5.2.1.1.1.00.00 =Previsão Inicial da Receita Bruta		400.000,00 D	0,00			400.000,00 D	0,00	400.000,00 D	
5.2.1.1.1.00.00.00 =Previsão Inicial da Receita Bruta		400.000,00 D	0,00			400.000,00 D	0,00	400.000,00 D	
5.2.2 Fixação da Despesa		1.415.003.509,23 D	52.084.672,75 C	115.581.320,20 D	82.741.526,60 C	1.530.584.829,43 D	134.826.199,35 C	1.395.758.630,08 D	
5.2.2.1 Dotação Orçamentária		275.069.037,90 D	28.966.703,45 C	200.000,00 D	39.210.745,10 C	275.269.037,90 D	68.177.448,55 C	207.091.589,35 D	



Ano Base: 2018

Unidade Gestora		020001 Tribunal de Contas do Estado					
Gestão		00001 Gestão Geral					
Mês Referência		Dezembro	Fechado Geral	Natureza Informação			
Conta Contábil							
Saldo Exercício Anterior	Movimento Até Mês Anterior		Movimento do Mês		Movimento Acumulado		Saldo Restante
5.2.2.1.1 Dotação Inicial	241.355.631,00 D	0,00			241.355.631,00 D	0,00	241.355.631,00 D
5.2.2.1.1.01 Crédito Inicial	241.355.631,00 D	0,00			241.355.631,00 D	0,00	241.355.631,00 D
5.2.2.1.1.01.01 =Dotação Originária do Orçamento	241.355.631,00 D	0,00			241.355.631,00 D	0,00	241.355.631,00 D
5.2.2.1.1.01.01.00 =Dotação Originária do Orçamento	241.355.631,00 D	0,00			241.355.631,00 D	0,00	241.355.631,00 D
5.2.2.1.2 Dotação Adicional por Tipo de Crédito	16.856.703,45 D	0,00	100.000,00 D	0,00	16.956.703,45 D	0,00	16.956.703,45 D
5.2.2.1.2.01 Crédito Adicional - Suplementar	16.856.703,45 D	0,00	100.000,00 D	0,00	16.956.703,45 D	0,00	16.956.703,45 D
5.2.2.1.2.01.01 =Créditos Suplementares	16.856.703,45 D	0,00	100.000,00 D	0,00	16.956.703,45 D	0,00	16.956.703,45 D
5.2.2.1.2.01.01.00 =Créditos Suplementares	16.856.703,45 D	0,00	100.000,00 D	0,00	16.956.703,45 D	0,00	16.956.703,45 D
5.2.2.1.3 Dotação Adicional por Fonte	16.856.703,45 D	16.856.703,45 C	100.000,00 D	100.000,00 C	16.956.703,45 D	16.956.703,45 C	0,00
5.2.2.1.3.01 Superavit Financeiro de Exercício Anterior	7.746.703,45 D	0,00			7.746.703,45 D	0,00	7.746.703,45 D
5.2.2.1.3.01.01 =Superavit Financeiro - Créditos Suplementares	7.746.703,45 D	0,00			7.746.703,45 D	0,00	7.746.703,45 D
5.2.2.1.3.01.01.00 =Superavit Financeiro - Créditos Suplementares	7.746.703,45 D	0,00			7.746.703,45 D	0,00	7.746.703,45 D
5.2.2.1.3.03 Anulação de Dotação	9.110.000,00 D	0,00	100.000,00 D	0,00	9.210.000,00 D	0,00	9.210.000,00 D
5.2.2.1.3.03.01 =Anulação de Dotação - Créditos Suplementares	9.110.000,00 D	0,00	100.000,00 D	0,00	9.210.000,00 D	0,00	9.210.000,00 D





Ano Base: 2018

Unidade Gestora		020001 Tribunal de Contas do Estado								
Gestão		00001 Gestão Geral								
Mês Referência		Dezembro		Fechado Geral				Natureza Informação		
Conta Contábil										
Saldo Exercício Anterior		Movimento Até Mês Anterior		Movimento do Mês		Movimento Acumulado		Saldo Restante		
5.2.2.1.3.03.01.00 =Anulação de Dotação - Créditos Suplementares										
	9.110.000,00 D		0,00	100.000,00 D		0,00	9.210.000,00 D		0,00	9.210.000,00 D
5.2.2.1.3.99 *(-) Valor Global da Dotação Adicional por Fonte										
	0,00	16.856.703,45 C		0,00	100.000,00 C		0,00	16.956.703,45 C		16.956.703,45 C
5.2.2.1.3.99.00 *(-) Valor Global da Dotação Adicional por Fonte										
	0,00	16.856.703,45 C		0,00	100.000,00 C		0,00	16.956.703,45 C		16.956.703,45 C
5.2.2.1.3.99.00.00 *(-) Valor Global da Dotação Adicional por Fonte										
	0,00	16.856.703,45 C		0,00	100.000,00 C		0,00	16.956.703,45 C		16.956.703,45 C
5.2.2.1.9 Cancelamento / Remanejamento de Dotação										
	0,00	12.110.000,00 C		0,00	39.110.745,10 C		0,00	51.220.745,10 C		51.220.745,10 C
5.2.2.1.9.02 Alteração da Lei Orçamentária										
	0,00	12.110.000,00 C		0,00	39.110.745,10 C		0,00	51.220.745,10 C		51.220.745,10 C
5.2.2.1.9.02.09 *(-) Redução										
	0,00	12.110.000,00 C		0,00	39.110.745,10 C		0,00	51.220.745,10 C		51.220.745,10 C
5.2.2.1.9.02.09.00 *(-) Redução										
	0,00	12.110.000,00 C		0,00	39.110.745,10 C		0,00	51.220.745,10 C		51.220.745,10 C
5.2.2.2 Movimentação de Créditos Recebidos										
	62.075.740,67 D		0,00	9.084.404,25 D		0,00	71.160.144,92 D		0,00	71.160.144,92 D
5.2.2.2.2 Descentralização Externa de Créditos - Destaque										
	62.075.740,67 D		0,00	9.084.404,25 D		0,00	71.160.144,92 D		0,00	71.160.144,92 D
5.2.2.2.2.01 Descentralização de Créditos										
	62.075.740,67 D		0,00	9.084.404,25 D		0,00	71.160.144,92 D		0,00	71.160.144,92 D
5.2.2.2.2.01.01 =Créditos Recebidos										
	62.075.740,67 D		0,00	9.084.404,25 D		0,00	71.160.144,92 D		0,00	71.160.144,92 D
5.2.2.2.2.01.01.00 =Créditos Recebidos										
	62.075.740,67 D		0,00	9.084.404,25 D		0,00	71.160.144,92 D		0,00	71.160.144,92 D
5.2.2.3 Detalhamento de Crédito										
	320.288.075,12 D	12.110.000,00 C		9.184.404,25 D	39.110.745,10 C		329.472.479,37 D	51.220.745,10 C		278.251.734,27 D



Ano Base: 2018

Unidade Gestora		020001 Tribunal de Contas do Estado					
Gestão		00001 Gestão Geral					
Mês Referência		Dezembro	Fechado Geral	Natureza Informação			
Conta Contábil							
Saldo Exercício Anterior	Movimento Até Mês Anterior		Movimento do Mês		Movimento Acumulado		Saldo Restante
5.2.2.3.1 Cotas Orçamentárias por Destinação							
	320.288.075,12 D	12.110.000,00 C	9.184.404,25 D	39.110.745,10 C	329.472.479,37 D	51.220.745,10 C	278.251.734,27 D
5.2.2.3.1.00 Cotas Orçamentárias por Destinação							
	320.288.075,12 D	12.110.000,00 C	9.184.404,25 D	39.110.745,10 C	329.472.479,37 D	51.220.745,10 C	278.251.734,27 D
5.2.2.3.1.00.00 Cotas Orçamentárias por Destinação							
	320.288.075,12 D	12.110.000,00 C	9.184.404,25 D	39.110.745,10 C	329.472.479,37 D	51.220.745,10 C	278.251.734,27 D
5.2.2.3.1.00.00.00 Cotas Orçamentárias por Destinação							
	320.288.075,12 D	12.110.000,00 C	9.184.404,25 D	39.110.745,10 C	329.472.479,37 D	51.220.745,10 C	278.251.734,27 D
5.2.2.9 Outros Controles da Despesa Orçamentária							
	757.570.655,54 D	11.007.969,30 C	97.112.511,70 D	4.420.036,40 C	854.683.167,24 D	15.428.005,70 C	839.255.161,54 D
5.2.2.9.1 Pré-Empenhos da Despesa							
	15.618.452,00 D	0,00	62.159,77 D	0,00	15.680.611,77 D	0,00	15.680.611,77 D
5.2.2.9.1.01 =Pré-Empenhos Emitidos							
	15.488.490,04 D	0,00	62.159,77 D	0,00	15.550.649,81 D	0,00	15.550.649,81 D
5.2.2.9.1.01.00 =Pré-Empenhos Emitidos							
	15.488.490,04 D	0,00	62.159,77 D	0,00	15.550.649,81 D	0,00	15.550.649,81 D
5.2.2.9.1.01.00.00 =Pré-Empenhos Emitidos							
	15.488.490,04 D	0,00	62.159,77 D	0,00	15.550.649,81 D	0,00	15.550.649,81 D
5.2.2.9.1.02 =Reforço de Pré-Empenho							
	129.961,96 D	0,00			129.961,96 D	0,00	129.961,96 D
5.2.2.9.1.02.00 =Reforço de Pré-Empenho							
	129.961,96 D	0,00			129.961,96 D	0,00	129.961,96 D
5.2.2.9.1.02.00.00 =Reforço de Pré-Empenho							
	129.961,96 D	0,00			129.961,96 D	0,00	129.961,96 D
5.2.2.9.2 Empenhos por Emissão							
	741.952.203,54 D	11.007.969,30 C	97.050.351,93 D	4.420.036,40 C	839.002.555,47 D	15.428.005,70 C	823.574.549,77 D
5.2.2.9.2.01 Empenhos por Nota de Empenho							
	247.317.401,18 D	0,00	32.350.117,31 D	0,00	279.667.518,49 D	0,00	279.667.518,49 D





Ano Base: 2018

Unidade Gestora		020001 Tribunal de Contas do Estado							
Gestão		00001 Gestão Geral							
Mês Referência		Dezembro		Fechado Geral					
Conta Contábil									
Saldo Exercício Anterior	Movimento Até Mês Anterior	Movimento do Mês		Movimento Acumulado		Saldo Restante			
5.2.2.9.2.01.01 =Emissão de Empenhos	244.450.793,64 D	0,00	32.325.274,49 D	0,00	276.776.068,13 D	0,00	276.776.068,13 D		
5.2.2.9.2.01.01.00 =Emissão de Empenhos	244.450.793,64 D	0,00	32.325.274,49 D	0,00	276.776.068,13 D	0,00	276.776.068,13 D		
5.2.2.9.2.01.02 =Reforço de Empenhos	2.866.607,54 D	0,00	24.842,82 D	0,00	2.891.450,36 D	0,00	2.891.450,36 D		
5.2.2.9.2.01.02.00 =Reforço de Empenhos	2.866.607,54 D	0,00	24.842,82 D	0,00	2.891.450,36 D	0,00	2.891.450,36 D		
5.2.2.9.2.02 Empenhos por Modalidade de Licitação	247.317.401,18 D	5.503.984,65 C	32.350.117,31 D	2.210.018,20 C	279.667.518,49 D	7.714.002,85 C	271.953.515,64 D		
5.2.2.9.2.02.02 =Convite	5.215,38 D	0,00			5.215,38 D	0,00	5.215,38 D		
5.2.2.9.2.02.02.00 =Convite	5.215,38 D	0,00			5.215,38 D	0,00	5.215,38 D		
5.2.2.9.2.02.04 =Concorrência	10.175.625,28 D	2.310.720,20 C	0,00	388.925,73 C	10.175.625,28 D	2.699.645,93 C	7.475.979,35 D		
5.2.2.9.2.02.04.00 =Concorrência	10.175.625,28 D	2.310.720,20 C	0,00	388.925,73 C	10.175.625,28 D	2.699.645,93 C	7.475.979,35 D		
5.2.2.9.2.02.06 =Outras Dispensas de Licitação	3.332.238,91 D	64.903,30 C	31.923,04 D	71.365,95 C	3.364.161,95 D	136.269,25 C	3.227.892,70 D		
5.2.2.9.2.02.06.00 =Outras Dispensas de Licitação	3.332.238,91 D	64.903,30 C	31.923,04 D	71.365,95 C	3.364.161,95 D	136.269,25 C	3.227.892,70 D		
5.2.2.9.2.02.07 =Licitação Inexigível	1.250.485,75 D	138.856,11 C	0,00	75.000,00 C	1.250.485,75 D	213.856,11 C	1.036.629,64 D		
5.2.2.9.2.02.07.00 =Licitação Inexigível	1.250.485,75 D	138.856,11 C	0,00	75.000,00 C	1.250.485,75 D	213.856,11 C	1.036.629,64 D		
5.2.2.9.2.02.08 =Não Aplicável	223.883.589,94 D	2.297.943,13 C	32.280.176,27 D	156.391,20 C	256.163.766,21 D	2.454.334,33 C	253.709.431,88 D		



Ano Base: 2018

Unidade Gestora		020001 Tribunal de Contas do Estado					
Gestão		00001 Gestão Geral					
Mês Referência		Dezembro		Fechado Geral		Natureza Informação	
Conta Contábil							
Saldo Exercício Anterior	Movimento Até Mês Anterior		Movimento do Mês		Movimento Acumulado		Saldo Restante
5.2.2.9.2.02.08.00 =Não Aplicável							
	223.883.589,94 D	2.297.943,13 C	32.280.176,27 D	156.391,20 C	256.163.766,21 D	2.454.334,33 C	253.709.431,88 D
5.2.2.9.2.02.12 =Pregão Eletrônico							
	3.045.869,69 D	199.152,88 C	38.018,00 D	0,00	3.083.887,69 D	199.152,88 C	2.884.734,81 D
5.2.2.9.2.02.12.00 =Pregão Eletrônico							
	3.045.869,69 D	199.152,88 C	38.018,00 D	0,00	3.083.887,69 D	199.152,88 C	2.884.734,81 D
5.2.2.9.2.02.13 =Pregão Presencial							
	5.624.376,23 D	492.409,03 C	0,00	1.518.335,32 C	5.624.376,23 D	2.010.744,35 C	3.613.631,88 D
5.2.2.9.2.02.13.00 =Pregão Presencial							
	5.624.376,23 D	492.409,03 C	0,00	1.518.335,32 C	5.624.376,23 D	2.010.744,35 C	3.613.631,88 D
5.2.2.9.2.06 Empenhos por Credor							
	247.317.401,18 D	5.503.984,65 C	32.350.117,31 D	2.210.018,20 C	279.667.518,49 D	7.714.002,85 C	271.953.515,64 D
5.2.2.9.2.06.01 =Valores Comprometidos							
	247.317.401,18 D	5.503.984,65 C	32.350.117,31 D	2.210.018,20 C	279.667.518,49 D	7.714.002,85 C	271.953.515,64 D
5.2.2.9.2.06.01.00 =Valores Comprometidos							
	247.317.401,18 D	5.503.984,65 C	32.350.117,31 D	2.210.018,20 C	279.667.518,49 D	7.714.002,85 C	271.953.515,64 D
5.3 Inscrição de Restos a Pagar							
	2.935.147,03 D						2.935.147,03 D
5.3.1 Inscrição de RP Não Processados							
	2.515.418,39 D						2.515.418,39 D
5.3.1.1 =RP Não Processados Inscritos							
	2.515.418,39 D						2.515.418,39 D
5.3.1.1.0 =RP Não Processados Inscritos							
	2.515.418,39 D						2.515.418,39 D
5.3.1.1.0.00 =RP Não Processados Inscritos							
	2.515.418,39 D						2.515.418,39 D
5.3.1.1.0.00.00 =RP Não Processados Inscritos							
	2.515.418,39 D						2.515.418,39 D





Ano Base: 2018

Unidade Gestora		020001 Tribunal de Contas do Estado							
Gestão		00001 Gestão Geral							
Mês Referência		Dezembro	Fechado Geral	Natureza Informação					
Conta Contábil									
Saldo Exercício Anterior	Movimento Até Mês Anterior		Movimento do Mês		Movimento Acumulado		Saldo Restante		
5.3.1.1.0.00.00.00 =RP Não Processados Inscritos									
2.515.418,39 D									2.515.418,39 D
5.3.2 Inscrição de RP Processados									
419.728,64 D									419.728,64 D
5.3.2.1 =RP Processados - Inscritos									
419.728,64 D									419.728,64 D
5.3.2.1.0 =RP Processados - Inscritos									
419.728,64 D									419.728,64 D
5.3.2.1.0.00 =RP Processados - Inscritos									
419.728,64 D									419.728,64 D
5.3.2.1.0.00.00 =RP Processados - Inscritos									
419.728,64 D									419.728,64 D
6 CONTROLE DA EXECUÇÃO DO PLANEJAMENTO E ORÇAMENTO									
2.935.147,03 C	2.428.455.292,38 D	3.791.774.128,86 C	585.876.524,02 D	618.716.317,62 C	3.014.331.816,40 D	4.410.490.446,48 C	1.399.093.777,11 C		
6.2 Execução do Orçamento									
	2.424.802.858,82 D	3.788.121.695,30 C	585.876.524,02 D	618.716.317,62 C	3.010.679.382,84 D	4.406.838.012,92 C	1.396.158.630,08 C		
6.2.1 Execução da Receita									
	2.822.681,34 D	3.222.681,34 C	201.165,82 D	201.165,82 C	3.023.847,16 D	3.423.847,16 C	400.000,00 C		
6.2.1.1 =Receita a Realizar									
	2.822.681,34 D	400.000,00 C	201.165,82 D	0,00	3.023.847,16 D	400.000,00 C	2.623.847,16 D		
6.2.1.1.0 =Receita a Realizar									
	2.822.681,34 D	400.000,00 C	201.165,82 D	0,00	3.023.847,16 D	400.000,00 C	2.623.847,16 D		
6.2.1.1.0.00 =Receita a Realizar									
	2.822.681,34 D	400.000,00 C	201.165,82 D	0,00	3.023.847,16 D	400.000,00 C	2.623.847,16 D		
6.2.1.1.0.00.00 =Receita a Realizar									
	2.822.681,34 D	400.000,00 C	201.165,82 D	0,00	3.023.847,16 D	400.000,00 C	2.623.847,16 D		



Ano Base: 2018

Unidade Gestora		020001 Tribunal de Contas do Estado					
Gestão		00001 Gestão Geral					
Mês Referência		Dezembro	Fechado Geral	Natureza Informação			
Conta Contábil							
Saldo Exercício Anterior	Movimento Até Mês Anterior		Movimento do Mês		Movimento Acumulado		Saldo Restante
6.2.1.1.0.00.00.00 =Receita a Realizar	2.822.681,34 D	400.000,00 C	201.165,82 D	0,00	3.023.847,16 D	400.000,00 C	2.623.847,16 D
6.2.1.2 Receita Realizada	0,00	2.822.681,34 C	0,00	201.165,82 C	0,00	3.023.847,16 C	3.023.847,16 C
6.2.1.2.1 =Receita Realizada	0,00	2.822.681,34 C	0,00	201.165,82 C	0,00	3.023.847,16 C	3.023.847,16 C
6.2.1.2.1.00 =Receita Realizada	0,00	2.822.681,34 C	0,00	201.165,82 C	0,00	3.023.847,16 C	3.023.847,16 C
6.2.1.2.1.00.00 =Receita Realizada	0,00	2.822.681,34 C	0,00	201.165,82 C	0,00	3.023.847,16 C	3.023.847,16 C
6.2.1.2.1.00.00.00 =Receita Realizada	0,00	2.822.681,34 C	0,00	201.165,82 C	0,00	3.023.847,16 C	3.023.847,16 C
6.2.2 Execução da Despesa	2.421.980.177,48 D	3.784.899.013,96 C	585.675.358,20 D	618.515.151,80 C	3.007.655.535,68 D	4.403.414.165,76 C	1.395.758.630,08 C
6.2.2.1 Disponibilidades de Crédito	788.434.847,84 D	1.096.612.922,96 C	209.148.585,74 D	179.222.244,89 C	997.583.433,58 D	1.275.835.167,85 C	278.251.734,27 C
6.2.2.1.1 =Crédito Disponível	266.172.427,69 D	332.376.668,84 C	71.430.855,41 D	11.524.832,89 C	337.603.283,10 D	343.901.501,73 C	6.298.218,63 C
6.2.2.1.1.00 =Crédito Disponível	266.172.427,69 D	332.376.668,84 C	71.430.855,41 D	11.524.832,89 C	337.603.283,10 D	343.901.501,73 C	6.298.218,63 C
6.2.2.1.1.00.00 =Crédito Disponível	266.172.427,69 D	332.376.668,84 C	71.430.855,41 D	11.524.832,89 C	337.603.283,10 D	343.901.501,73 C	6.298.218,63 C
6.2.2.1.1.00.00.00 =Crédito Disponível	266.172.427,69 D	332.376.668,84 C	71.430.855,41 D	11.524.832,89 C	337.603.283,10 D	343.901.501,73 C	6.298.218,63 C
6.2.2.1.2 Crédito Indisponível	27.568.034,56 D	27.728.452,00 C	39.333.322,31 D	39.172.904,87 C	66.901.356,87 D	66.901.356,87 C	0,00
6.2.2.1.2.01 Bloqueio de Crédito	12.110.000,00 D	12.110.000,00 C	39.110.745,10 D	39.110.745,10 C	51.220.745,10 D	51.220.745,10 C	0,00

SIGEF/SC - Sistema Integrado de Planejamento e Gestão Fiscal  
Módulo de Contabilidade

Relatório Emitido em 10/01/2019 às 16:23 por ROSANE BATISTA CAMPOS



Ano Base: 2018

Unidade Gestora		020001 Tribunal de Contas do Estado							
Gestão		00001 Gestão Geral							
Mês Referência		Dezembro		Fechado Geral				Natureza Informação	
Conta Contábil									
Saldo Exercício Anterior		Movimento Até Mês Anterior		Movimento do Mês		Movimento Acumulado		Saldo Restante	
6.2.2.1.2.01.01 =Crédito Bloqueado para Remanejamento									
		12.110.000,00 D	12.110.000,00 C	39.110.745,10 D	39.110.745,10 C	51.220.745,10 D	51.220.745,10 C		0,00
6.2.2.1.2.01.01.00 =Crédito Bloqueado para Remanejamento									
		12.110.000,00 D	12.110.000,00 C	39.110.745,10 D	39.110.745,10 C	51.220.745,10 D	51.220.745,10 C		0,00
6.2.2.1.2.02 =Crédito Pré-Empenhado									
		15.458.034,56 D	15.618.452,00 C	222.577,21 D	62.159,77 C	15.680.611,77 D	15.680.611,77 C		0,00
6.2.2.1.2.02.00 =Crédito Pré-Empenhado									
		15.458.034,56 D	15.618.452,00 C	222.577,21 D	62.159,77 C	15.680.611,77 D	15.680.611,77 C		0,00
6.2.2.1.2.02.00.00 =Crédito Pré-Empenhado									
		15.458.034,56 D	15.618.452,00 C	222.577,21 D	62.159,77 C	15.680.611,77 D	15.680.611,77 C		0,00
6.2.2.1.3 Crédito Utilizado									
		494.694.385,59 D	736.507.802,12 C	98.384.408,02 D	128.524.507,13 C	593.078.793,61 D	865.032.309,25 C		271.953.515,64 C
6.2.2.1.3.01 =Crédito Empenhado a Liquidar									
		249.515.285,05 D	257.917.397,57 C	47.244.867,63 D	44.281.844,18 C	296.760.152,68 D	302.199.241,75 C		5.439.089,07 C
6.2.2.1.3.01.00 =Crédito Empenhado a Liquidar									
		249.515.285,05 D	257.917.397,57 C	47.244.867,63 D	44.281.844,18 C	296.760.152,68 D	302.199.241,75 C		5.439.089,07 C
6.2.2.1.3.01.00.00 =Crédito Empenhado a Liquidar									
		249.515.285,05 D	257.917.397,57 C	47.244.867,63 D	44.281.844,18 C	296.760.152,68 D	302.199.241,75 C		5.439.089,07 C
6.2.2.1.3.02 =Crédito Empenhado em Liquidação									
		5.230.210,36 D	5.230.210,36 C	11.930.582,87 D	11.930.582,87 C	17.160.793,23 D	17.160.793,23 C		0,00
6.2.2.1.3.02.00 =Crédito Empenhado em Liquidação									
		5.230.210,36 D	5.230.210,36 C	11.930.582,87 D	11.930.582,87 C	17.160.793,23 D	17.160.793,23 C		0,00
6.2.2.1.3.02.00.00 =Crédito Empenhado em Liquidação									
		5.230.210,36 D	5.230.210,36 C	11.930.582,87 D	11.930.582,87 C	17.160.793,23 D	17.160.793,23 C		0,00
6.2.2.1.3.03 =Crédito Empenhado Liquidado a Pagar									
		239.244.175,28 D	239.485.804,94 C	36.149.805,43 D	36.163.418,65 C	275.393.980,71 D	275.649.223,59 C		255.242,88 C
6.2.2.1.3.03.00 =Crédito Empenhado Liquidado a Pagar									
		239.244.175,28 D	239.485.804,94 C	36.149.805,43 D	36.163.418,65 C	275.393.980,71 D	275.649.223,59 C		255.242,88 C



Ano Base: 2018

Unidade Gestora	020001 Tribunal de Contas do Estado						
Gestão	00001 Gestão Geral						
Mês Referência	Dezembro	Fechado Geral	Natureza Informação				
Conta Contábil							
	Saldo Exercício Anterior	Movimento Até Mês Anterior	Movimento do Mês		Movimento Acumulado		Saldo Restante
6.2.2.1.3.03.00.00 =Crédito Empenhado Liquidado a Pagar							
	239.244.175,28 D	239.485.804,94 C	36.149.805,43 D	36.163.418,65 C	275.393.980,71 D	275.649.223,59 C	255.242,88 C
6.2.2.1.3.04 =Crédito Empenhado Liquidado Pago							
	704.714,90 D	233.874.389,25 C	3.059.152,09 D	36.148.661,43 C	3.763.866,99 D	270.023.050,68 C	266.259.183,69 C
6.2.2.1.3.04.00 =Crédito Empenhado Liquidado Pago							
	704.714,90 D	233.874.389,25 C	3.059.152,09 D	36.148.661,43 C	3.763.866,99 D	270.023.050,68 C	266.259.183,69 C
6.2.2.1.3.04.00.00 =Crédito Empenhado Liquidado Pago							
	704.714,90 D	233.874.389,25 C	3.059.152,09 D	36.148.661,43 C	3.763.866,99 D	270.023.050,68 C	266.259.183,69 C
6.2.2.3 Detalhamento de Crédito							
	538.727.875,37 D	846.905.950,49 C	149.225.093,75 D	119.298.752,90 C	687.952.969,12 D	966.204.703,39 C	278.251.734,27 C
6.2.2.3.1 Créditos Detalhados por Destinação de Recurso							
	290.371.021,41 D	598.549.096,53 C	112.882.029,15 D	82.955.688,30 C	403.253.050,56 D	681.504.784,83 C	278.251.734,27 C
6.2.2.3.1.01 =Cota Orçamentária a Utilizar							
	266.172.427,69 D	332.376.668,84 C	71.430.855,41 D	11.524.832,89 C	337.603.283,10 D	343.901.501,73 C	6.298.218,63 C
6.2.2.3.1.01.00 =Cota Orçamentária a Utilizar							
	266.172.427,69 D	332.376.668,84 C	71.430.855,41 D	11.524.832,89 C	337.603.283,10 D	343.901.501,73 C	6.298.218,63 C
6.2.2.3.1.01.00.00 =Cota Orçamentária a Utilizar							
	266.172.427,69 D	332.376.668,84 C	71.430.855,41 D	11.524.832,89 C	337.603.283,10 D	343.901.501,73 C	6.298.218,63 C
6.2.2.3.1.04 =Cota Orçamentária Bloqueada p/ Remanejamento							
	12.110.000,00 D	12.110.000,00 C	39.110.745,10 D	39.110.745,10 C	51.220.745,10 D	51.220.745,10 C	0,00
6.2.2.3.1.04.00 =Cota Orçamentária Bloqueada p/ Remanejamento							
	12.110.000,00 D	12.110.000,00 C	39.110.745,10 D	39.110.745,10 C	51.220.745,10 D	51.220.745,10 C	0,00
6.2.2.3.1.04.00.00 =Cota Orçamentária Bloqueada p/ Remanejamento							
	12.110.000,00 D	12.110.000,00 C	39.110.745,10 D	39.110.745,10 C	51.220.745,10 D	51.220.745,10 C	0,00
6.2.2.3.1.05 =Cota Orçamentária Utilizada							
	12.088.593,72 D	254.062.427,69 C	2.340.428,64 D	32.320.110,31 C	14.429.022,36 D	286.382.538,00 C	271.953.515,64 C
6.2.2.3.1.05.00 =Cota Orçamentária Utilizada							
	12.088.593,72 D	254.062.427,69 C	2.340.428,64 D	32.320.110,31 C	14.429.022,36 D	286.382.538,00 C	271.953.515,64 C



Ano Base: 2018

Unidade Gestora		020001 Tribunal de Contas do Estado					
Gestão		00001 Gestão Geral					
Mês Referência		Dezembro		Fechado Geral		Natureza Informação	
Conta Contábil							
Saldo Exercício Anterior	Movimento Até Mês Anterior		Movimento do Mês		Movimento Acumulado		Saldo Restante
6.2.2.3.1.05.00.00 =Cota Orçamentária Utilizada							
	12.088.593,72 D	254.062.427,69 C	2.340.428,64 D	32.320.110,31 C	14.429.022,36 D	286.382.538,00 C	271.953.515,64 C
6.2.2.3.3 Crédito Descentralizado Recebido							
	248.356.853,96 D	248.356.853,96 C	36.343.064,60 D	36.343.064,60 C	284.699.918,56 D	284.699.918,56 C	0,00
6.2.2.3.3.01 =Crédito Descentralizado a Utilizar							
	62.089.213,49 D	62.089.213,49 C	9.085.766,15 D	9.085.766,15 C	71.174.979,64 D	71.174.979,64 C	0,00
6.2.2.3.3.01.00 =Crédito Descentralizado a Utilizar							
	62.089.213,49 D	62.089.213,49 C	9.085.766,15 D	9.085.766,15 C	71.174.979,64 D	71.174.979,64 C	0,00
6.2.2.3.3.01.00.00 =Crédito Descentralizado a Utilizar							
	62.089.213,49 D	62.089.213,49 C	9.085.766,15 D	9.085.766,15 C	71.174.979,64 D	71.174.979,64 C	0,00
6.2.2.3.3.02 =Crédito Descentralizado Utilizado							
	13.472,82 D	62.089.213,49 C	1.361,90 D	9.085.766,15 C	14.834,72 D	71.174.979,64 C	71.160.144,92 C
6.2.2.3.3.02.00 =Crédito Descentralizado Utilizado							
	13.472,82 D	62.089.213,49 C	1.361,90 D	9.085.766,15 C	14.834,72 D	71.174.979,64 C	71.160.144,92 C
6.2.2.3.3.02.00.00 =Crédito Descentralizado Utilizado							
	13.472,82 D	62.089.213,49 C	1.361,90 D	9.085.766,15 C	14.834,72 D	71.174.979,64 C	71.160.144,92 C
6.2.2.3.3.10 Crédito Descentralizado - Outros Controles							
	124.178.426,98 D	124.178.426,98 C	18.171.532,30 D	18.171.532,30 C	142.349.959,28 D	142.349.959,28 C	0,00
6.2.2.3.3.10.01 =Crédito Descentralizado a Utilizar - Outros Controles							
	62.089.213,49 D	62.089.213,49 C	9.085.766,15 D	9.085.766,15 C	71.174.979,64 D	71.174.979,64 C	0,00
6.2.2.3.3.10.01.00 =Crédito Descentralizado a Utilizar - Outros Controles							
	62.089.213,49 D	62.089.213,49 C	9.085.766,15 D	9.085.766,15 C	71.174.979,64 D	71.174.979,64 C	0,00
6.2.2.3.3.10.02 =Crédito Descentralizado Utilizado - Outros Controles							
	13.472,82 D	62.089.213,49 C	1.361,90 D	9.085.766,15 C	14.834,72 D	71.174.979,64 C	71.160.144,92 C
6.2.2.3.3.10.02.00 =Crédito Descentralizado Utilizado - Outros Controles							
	13.472,82 D	62.089.213,49 C	1.361,90 D	9.085.766,15 C	14.834,72 D	71.174.979,64 C	71.160.144,92 C
6.2.2.3.3.10.99 *=Outros Controles da Descentralização							
	62.075.740,67 D	0,00	9.084.404,25 D	0,00	71.160.144,92 D	0,00	71.160.144,92 D



Ano Base: 2018

Unidade Gestora		020001 Tribunal de Contas do Estado							
Gestão		00001 Gestão Geral							
Mês Referência		Dezembro	Fechado Geral					Natureza Informação	
Conta Contábil									
Saldo Exercício Anterior		Movimento Até Mês Anterior		Movimento do Mês		Movimento Acumulado		Saldo Restante	
6.2.2.3.3.10.99.00 *=Outros Controles da Descentralização									
		62.075.740,67 D	0,00	9.084.404,25 D	0,00	71.160.144,92 D	0,00	71.160.144,92 D	
6.2.2.3.3.99 *Crédito Descentralizado Recebido									
		62.075.740,67 D	0,00	9.084.404,25 D	0,00	71.160.144,92 D	0,00	71.160.144,92 D	
6.2.2.3.3.99.00 *Crédito Descentralizado Recebido									
		62.075.740,67 D	0,00	9.084.404,25 D	0,00	71.160.144,92 D	0,00	71.160.144,92 D	
6.2.2.3.3.99.00.00 *Crédito Descentralizado Recebido									
		62.075.740,67 D	0,00	9.084.404,25 D	0,00	71.160.144,92 D	0,00	71.160.144,92 D	
6.2.2.9 Outros Controles da Despesa Orçamentária									
		1.094.817.454,27 D	1.841.380.140,51 C	227.301.678,71 D	319.994.154,01 C	1.322.119.132,98 D	2.161.374.294,52 C	839.255.161,54 C	
6.2.2.9.1 Despesa Pré-empenhada									
		15.458.034,56 D	31.076.486,56 C	222.577,21 D	284.736,98 C	15.680.611,77 D	31.361.223,54 C	15.680.611,77 C	
6.2.2.9.1.01 =Pré-Empenhos a Empenhar									
		15.458.034,56 D	15.618.452,00 C	222.577,21 D	62.159,77 C	15.680.611,77 D	15.680.611,77 C	0,00	
6.2.2.9.1.01.00 =Pré-Empenhos a Empenhar									
		15.458.034,56 D	15.618.452,00 C	222.577,21 D	62.159,77 C	15.680.611,77 D	15.680.611,77 C	0,00	
6.2.2.9.1.01.00.00 =Pré-Empenhos a Empenhar									
		15.458.034,56 D	15.618.452,00 C	222.577,21 D	62.159,77 C	15.680.611,77 D	15.680.611,77 C	0,00	
6.2.2.9.1.02 =Pré-Empenhos Empenhados									
		0,00	8.873.425,49 C	0,00	92.166,77 C	0,00	8.965.592,26 C	8.965.592,26 C	
6.2.2.9.1.02.00 =Pré-Empenhos Empenhados									
		0,00	8.873.425,49 C	0,00	92.166,77 C	0,00	8.965.592,26 C	8.965.592,26 C	
6.2.2.9.1.02.00.00 =Pré-Empenhos Empenhados									
		0,00	8.873.425,49 C	0,00	92.166,77 C	0,00	8.965.592,26 C	8.965.592,26 C	
6.2.2.9.1.09 Anulação de Pré-Empenhos									
		0,00	6.584.609,07 C	0,00	130.410,44 C	0,00	6.715.019,51 C	6.715.019,51 C	
6.2.2.9.1.09.01 =Anulação de Pré-Empenhos									
		0,00	6.584.609,07 C	0,00	130.410,44 C	0,00	6.715.019,51 C	6.715.019,51 C	





Ano Base: 2018

Unidade Gestora		020001 Tribunal de Contas do Estado							
Gestão		00001 Gestão Geral							
Mês Referência		Dezembro	Fechado Geral	Natureza Informação					
Conta Contábil									
Saldo Exercício Anterior	Movimento Até Mês Anterior		Movimento do Mês		Movimento Acumulado		Saldo Restante		
6.2.2.9.1.09.01.00 =Anulação de Pré-Empenhos	0,00	6.584.609,07 C	0,00	130.410,44 C	0,00	6.715.019,51 C	6.715.019,51 C		
6.2.2.9.2 Emissão de Empenho	1.079.359.419,71 D	1.810.303.653,95 C	227.079.101,50 D	319.709.417,03 C	1.306.438.521,21 D	2.130.013.070,98 C	823.574.549,77 C		
6.2.2.9.2.01 Empenhos por Nota de Empenho	260.744.849,85 D	508.062.251,03 C	59.261.991,19 D	91.612.108,50 C	320.006.841,04 D	599.674.359,53 C	279.667.518,49 C		
6.2.2.9.2.01.01 =Empenhos a Liquidar	249.515.285,05 D	257.917.397,57 C	47.244.867,63 D	44.281.844,18 C	296.760.152,68 D	302.199.241,75 C	5.439.089,07 C		
6.2.2.9.2.01.01.00 =Empenhos a Liquidar	249.515.285,05 D	257.917.397,57 C	47.244.867,63 D	44.281.844,18 C	296.760.152,68 D	302.199.241,75 C	5.439.089,07 C		
6.2.2.9.2.01.02 =Empenhos em Liquidação	5.230.210,36 D	5.230.210,36 C	11.930.582,87 D	11.930.582,87 C	17.160.793,23 D	17.160.793,23 C	0,00		
6.2.2.9.2.01.02.00 =Empenhos em Liquidação	5.230.210,36 D	5.230.210,36 C	11.930.582,87 D	11.930.582,87 C	17.160.793,23 D	17.160.793,23 C	0,00		
6.2.2.9.2.01.03 =Empenhos Liquidados	5.999.354,44 D	239.410.658,45 C	86.540,69 D	33.189.663,25 C	6.085.895,13 D	272.600.321,70 C	266.514.426,57 C		
6.2.2.9.2.01.03.00 =Empenhos Liquidados	5.999.354,44 D	239.410.658,45 C	86.540,69 D	33.189.663,25 C	6.085.895,13 D	272.600.321,70 C	266.514.426,57 C		
6.2.2.9.2.01.07 =Anulação de Empenhos	0,00	5.503.984,65 C	0,00	2.210.018,20 C	0,00	7.714.002,85 C	7.714.002,85 C		
6.2.2.9.2.01.07.00 =Anulação de Empenhos	0,00	5.503.984,65 C	0,00	2.210.018,20 C	0,00	7.714.002,85 C	7.714.002,85 C		
6.2.2.9.2.02 Empenhos por Modalidade de Licitação - a Liquidar	249.515.285,05 D	257.917.397,57 C	47.244.867,63 D	44.281.844,18 C	296.760.152,68 D	302.199.241,75 C	5.439.089,07 C		
6.2.2.9.2.02.02 =Convite	5.215,38 D	5.215,38 C			5.215,38 D	5.215,38 C	0,00		
6.2.2.9.2.02.02.00 =Convite	5.215,38 D	5.215,38 C			5.215,38 D	5.215,38 C	0,00		



Ano Base: 2018

Unidade Gestora	020001 Tribunal de Contas do Estado						
Gestão	00001 Gestão Geral						
Mês Referência	Dezembro	Fechado Geral	Natureza Informação				
Conta Contábil							
	Saldo Exercício Anterior	Movimento Até Mês Anterior	Movimento do Mês		Movimento Acumulado		Saldo Restante
6.2.2.9.2.02.04 =Concorrência	10.052.919,10 D	10.736.563,54 C	445.042,01 D	0,00	10.497.961,11 D	10.736.563,54 C	238.602,43 C
6.2.2.9.2.02.04.00 =Concorrência	10.052.919,10 D	10.736.563,54 C	445.042,01 D	0,00	10.497.961,11 D	10.736.563,54 C	238.602,43 C
6.2.2.9.2.02.06 =Outras Dispensas de Licitação	1.071.990,25 D	3.346.723,82 C	202.944,54 D	33.067,04 C	1.274.934,79 D	3.379.790,86 C	2.104.856,07 C
6.2.2.9.2.02.06.00 =Outras Dispensas de Licitação	1.071.990,25 D	3.346.723,82 C	202.944,54 D	33.067,04 C	1.274.934,79 D	3.379.790,86 C	2.104.856,07 C
6.2.2.9.2.02.07 =Licitação Inexigível	837.493,87 D	1.254.151,27 C	104.492,81 D	0,00	941.986,68 D	1.254.151,27 C	312.164,59 C
6.2.2.9.2.02.07.00 =Licitação Inexigível	837.493,87 D	1.254.151,27 C	104.492,81 D	0,00	941.986,68 D	1.254.151,27 C	312.164,59 C
6.2.2.9.2.02.08 =Não Aplicável - Outras Despesas	232.935.102,93 D	233.839.008,07 C	44.402.205,23 D	44.210.759,14 C	277.337.308,16 D	278.049.767,21 C	712.459,05 C
6.2.2.9.2.02.08.00 =Não Aplicável - Outras Despesas	232.935.102,93 D	233.839.008,07 C	44.402.205,23 D	44.210.759,14 C	277.337.308,16 D	278.049.767,21 C	712.459,05 C
6.2.2.9.2.02.12 =Pregão Eletrônico	1.708.528,55 D	3.071.130,23 C	278.309,54 D	38.018,00 C	1.986.838,09 D	3.109.148,23 C	1.122.310,14 C
6.2.2.9.2.02.12.00 =Pregão Eletrônico	1.708.528,55 D	3.071.130,23 C	278.309,54 D	38.018,00 C	1.986.838,09 D	3.109.148,23 C	1.122.310,14 C
6.2.2.9.2.02.13 =Pregão Presencial	2.904.034,97 D	5.664.605,26 C	1.811.873,50 D	0,00	4.715.908,47 D	5.664.605,26 C	948.696,79 C
6.2.2.9.2.02.13.00 =Pregão Presencial	2.904.034,97 D	5.664.605,26 C	1.811.873,50 D	0,00	4.715.908,47 D	5.664.605,26 C	948.696,79 C
6.2.2.9.2.03 Empenhos por Modalidade de Licitação - em Liquidação	5.230.210,36 D	5.230.210,36 C	11.930.582,87 D	11.930.582,87 C	17.160.793,23 D	17.160.793,23 C	0,00
6.2.2.9.2.03.08 =Não Aplicável	5.230.210,36 D	5.230.210,36 C	11.930.582,87 D	11.930.582,87 C	17.160.793,23 D	17.160.793,23 C	0,00





Ano Base: 2018

Unidade Gestora		020001 Tribunal de Contas do Estado					
Gestão		00001 Gestão Geral					
Mês Referência		Dezembro	Fechado Geral	Natureza Informação			
Conta Contábil							
Saldo Exercício Anterior	Movimento Até Mês Anterior		Movimento do Mês		Movimento Acumulado		Saldo Restante
6.2.2.9.2.03.08.00 =Não Aplicável	5.230.210,36 D	5.230.210,36 C	11.930.582,87 D	11.930.582,87 C	17.160.793,23 D	17.160.793,23 C	0,00
6.2.2.9.2.04 Empenhos por Modalidade de Licitação - Liquidado	5.999.354,44 D	239.410.658,45 C	86.540,69 D	33.189.663,25 C	6.085.895,13 D	272.600.321,70 C	266.514.426,57 C
6.2.2.9.2.04.02 =Convite	0,00	5.215,38 C			0,00	5.215,38 C	5.215,38 C
6.2.2.9.2.04.02.00 =Convite	0,00	5.215,38 C			0,00	5.215,38 C	5.215,38 C
6.2.2.9.2.04.04 =Concorrência	560.938,26 D	7.742.198,90 C	0,00	56.116,28 C	560.938,26 D	7.798.315,18 C	7.237.376,92 C
6.2.2.9.2.04.04.00 =Concorrência	560.938,26 D	7.742.198,90 C	0,00	56.116,28 C	560.938,26 D	7.798.315,18 C	7.237.376,92 C
6.2.2.9.2.04.06 =Outras Dispensa de Licitação	14.489,85 D	1.007.091,89 C	1.144,00 D	131.578,59 C	15.633,85 D	1.138.670,48 C	1.123.036,63 C
6.2.2.9.2.04.06.00 =Outras Dispensa de Licitação	14.489,85 D	1.007.091,89 C	1.144,00 D	131.578,59 C	15.633,85 D	1.138.670,48 C	1.123.036,63 C
6.2.2.9.2.04.07 =Licitação Inexigível	3.665,52 D	698.637,76 C	0,00	29.492,81 C	3.665,52 D	728.130,57 C	724.465,05 C
6.2.2.9.2.04.07.00 =Licitação Inexigível	3.665,52 D	698.637,76 C	0,00	29.492,81 C	3.665,52 D	728.130,57 C	724.465,05 C
6.2.2.9.2.04.08 =Não Aplicável	5.354.771,24 D	226.036.512,91 C	85.396,69 D	32.400.627,85 C	5.440.167,93 D	258.437.140,76 C	252.996.972,83 C
6.2.2.9.2.04.08.00 =Não Aplicável	5.354.771,24 D	226.036.512,91 C	85.396,69 D	32.400.627,85 C	5.440.167,93 D	258.437.140,76 C	252.996.972,83 C
6.2.2.9.2.04.12 =Pregão Eletrônico	25.260,54 D	1.509.375,67 C	0,00	278.309,54 C	25.260,54 D	1.787.685,21 C	1.762.424,67 C
6.2.2.9.2.04.12.00 =Pregão Eletrônico	25.260,54 D	1.509.375,67 C	0,00	278.309,54 C	25.260,54 D	1.787.685,21 C	1.762.424,67 C



Ano Base: 2018

Unidade Gestora		020001 Tribunal de Contas do Estado							
Gestão		00001 Gestão Geral							
Mês Referência		Dezembro	Fechado Geral	Natureza Informação					
Conta Contábil									
Saldo Exercício Anterior		Movimento Até Mês Anterior		Movimento do Mês		Movimento Acumulado		Saldo Restante	
6.2.2.9.2.04.13 =Pregão Presencial									
	40.229,03 D	2.411.625,94 C		0,00	293.538,18 C	40.229,03 D	2.705.164,12 C	2.664.935,09 C	
6.2.2.9.2.04.13.00 =Pregão Presencial									
	40.229,03 D	2.411.625,94 C		0,00	293.538,18 C	40.229,03 D	2.705.164,12 C	2.664.935,09 C	
6.2.2.9.2.06 Empenhos por Credor									
	557.869.720,01 D	799.683.136,54 C	108.555.119,12 D	138.695.218,23 C	666.424.839,13 D	938.378.354,77 C	271.953.515,64 C		
6.2.2.9.2.06.01 =Valores a Liquidar									
	249.515.285,05 D	257.917.397,57 C	47.244.867,63 D	44.281.844,18 C	296.760.152,68 D	302.199.241,75 C	5.439.089,07 C		
6.2.2.9.2.06.01.00 =Valores a Liquidar									
	249.515.285,05 D	257.917.397,57 C	47.244.867,63 D	44.281.844,18 C	296.760.152,68 D	302.199.241,75 C	5.439.089,07 C		
6.2.2.9.2.06.02 =Valores em Liquidação									
	5.230.210,36 D	5.230.210,36 C	11.930.582,87 D	11.930.582,87 C	17.160.793,23 D	17.160.793,23 C	0,00		
6.2.2.9.2.06.02.00 =Valores em Liquidação									
	5.230.210,36 D	5.230.210,36 C	11.930.582,87 D	11.930.582,87 C	17.160.793,23 D	17.160.793,23 C	0,00		
6.2.2.9.2.06.03 =Valores Liquidados a Pagar									
	239.244.175,28 D	239.485.804,94 C	36.149.805,43 D	36.163.418,65 C	275.393.980,71 D	275.649.223,59 C	255.242,88 C		
6.2.2.9.2.06.03.00 =Valores Liquidados a Pagar									
	239.244.175,28 D	239.485.804,94 C	36.149.805,43 D	36.163.418,65 C	275.393.980,71 D	275.649.223,59 C	255.242,88 C		
6.2.2.9.2.06.04 =Valores Pagos									
	629.600,25 D	233.754.592,69 C	85.396,69 D	33.182.927,05 C	714.996,94 D	266.937.519,74 C	266.222.522,80 C		
6.2.2.9.2.06.04.00 =Valores Pagos									
	629.600,25 D	233.754.592,69 C	85.396,69 D	33.182.927,05 C	714.996,94 D	266.937.519,74 C	266.222.522,80 C		
6.2.2.9.2.06.06 =Valores Retidos a Pagar									
	63.250.449,07 D	63.295.130,98 C	13.144.466,50 D	13.136.445,48 C	76.394.915,57 D	76.431.576,46 C	36.660,89 C		
6.2.2.9.2.06.06.00 =Valores Retidos a Pagar									
	63.250.449,07 D	63.295.130,98 C	13.144.466,50 D	13.136.445,48 C	76.394.915,57 D	76.431.576,46 C	36.660,89 C		
6.3 Execução de Restos a Pagar									
	2.935.147,03 C	3.652.433,56 D	3.652.433,56 C		3.652.433,56 D	3.652.433,56 C	2.935.147,03 C		





Ano Base: 2018

Unidade Gestora		020001 Tribunal de Contas do Estado				
Gestão		00001 Gestão Geral				
Mês Referência		Dezembro	Fechado Geral	Natureza Informação		
Conta Contábil						
Saldo Exercício Anterior	Movimento Até Mês Anterior		Movimento do Mês	Movimento Acumulado		Saldo Restante
6.3.1 Execução de RP Não Processados	2.515.418,39 C	3.231.467,36 D	3.231.467,36 C	3.231.467,36 D	3.231.467,36 C	2.515.418,39 C
6.3.1.1 =RP Não Processados a Liquidar	2.515.418,39 C	2.538.439,03 D	23.020,64 C	2.538.439,03 D	23.020,64 C	0,00
6.3.1.1.0 =RP Não Processados a Liquidar	2.515.418,39 C	2.538.439,03 D	23.020,64 C	2.538.439,03 D	23.020,64 C	0,00
6.3.1.1.0.00 =RP Não Processados a Liquidar	2.515.418,39 C	2.538.439,03 D	23.020,64 C	2.538.439,03 D	23.020,64 C	0,00
6.3.1.1.0.00.00 =RP Não Processados a Liquidar	2.515.418,39 C	2.538.439,03 D	23.020,64 C	2.538.439,03 D	23.020,64 C	0,00
6.3.1.1.0.00.00.00 =RP Não Processados a Liquidar	2.515.418,39 C	2.538.439,03 D	23.020,64 C	2.538.439,03 D	23.020,64 C	0,00
6.3.1.3 RP Não Processados Liquidados a Pagar		693.028,33 D	693.028,33 C	693.028,33 D	693.028,33 C	0,00
6.3.1.3.1 =RP Não Processados Liquidados a Pagar		685.217,51 D	685.217,51 C	685.217,51 D	685.217,51 C	0,00
6.3.1.3.1.00 =RP Não Processados Liquidados a Pagar		685.217,51 D	685.217,51 C	685.217,51 D	685.217,51 C	0,00
6.3.1.3.1.00.00 =RP Não Processados Liquidados a Pagar		685.217,51 D	685.217,51 C	685.217,51 D	685.217,51 C	0,00
6.3.1.3.2 =RP Não Processados Retenção a Pagar		7.810,82 D	7.810,82 C	7.810,82 D	7.810,82 C	0,00
6.3.1.3.2.00 =RP Não Processados Retenção a Pagar		7.810,82 D	7.810,82 C	7.810,82 D	7.810,82 C	0,00
6.3.1.3.2.00.00 =RP Não Processados Retenção a Pagar		7.810,82 D	7.810,82 C	7.810,82 D	7.810,82 C	0,00



Ano Base: 2018

Unidade Gestora		020001 Tribunal de Contas do Estado							
Gestão		00001 Gestão Geral							
Mês Referência		Dezembro	Fechado Geral						
Conta Contábil									
Saldo Exercício Anterior	Movimento Até Mês Anterior		Movimento do Mês		Movimento Acumulado		Saldo Restante		
6.3.1.3.2.00.00.00 =RP Não Processados Retenção a Pagar									
	7.810,82 D	7.810,82 C			7.810,82 D	7.810,82 C		0,00	
6.3.1.4 =RP Não Processados Pagos									
	0,00	662.017,58 C			0,00	662.017,58 C		662.017,58 C	
6.3.1.4.0 =RP Não Processados Pagos									
	0,00	662.017,58 C			0,00	662.017,58 C		662.017,58 C	
6.3.1.4.0.00 =RP Não Processados Pagos									
	0,00	662.017,58 C			0,00	662.017,58 C		662.017,58 C	
6.3.1.4.0.00.00 =RP Não Processados Pagos									
	0,00	662.017,58 C			0,00	662.017,58 C		662.017,58 C	
6.3.1.4.0.00.00.00 =RP Não Processados Pagos									
	0,00	662.017,58 C			0,00	662.017,58 C		662.017,58 C	
6.3.1.9 RP Não Processados Cancelados									
	0,00	1.853.400,81 C			0,00	1.853.400,81 C		1.853.400,81 C	
6.3.1.9.9 =Outros Cancelamentos de RP									
	0,00	1.853.400,81 C			0,00	1.853.400,81 C		1.853.400,81 C	
6.3.1.9.9.00 =Outros Cancelamentos de RP									
	0,00	1.853.400,81 C			0,00	1.853.400,81 C		1.853.400,81 C	
6.3.1.9.9.00.00 =Outros Cancelamentos de RP									
	0,00	1.853.400,81 C			0,00	1.853.400,81 C		1.853.400,81 C	
6.3.1.9.9.00.00.00 =Outros Cancelamentos de RP									
	0,00	1.853.400,81 C			0,00	1.853.400,81 C		1.853.400,81 C	
6.3.2 Execução de RP Processados									
419.728,64 C	420.966,20 D	420.966,20 C			420.966,20 D	420.966,20 C		419.728,64 C	
6.3.2.1 RP Processados a Pagar									
419.728,64 C	420.966,20 D	1.237,56 C			420.966,20 D	1.237,56 C		0,00	
6.3.2.1.1 =RP Processados Liquidados a Pagar									
419.728,64 C	419.728,64 D	0,00			419.728,64 D	0,00		0,00	

SIGEF/SC - Sistema Integrado de Planejamento e Gestão Fiscal  
Módulo de Contabilidade





Ano Base: 2018

Unidade Gestora		020001 Tribunal de Contas do Estado							
Gestão		00001 Gestão Geral							
Mês Referência		Dezembro	Fechado Geral						
Conta Contábil									
Saldo Exercício Anterior	Movimento Até Mês Anterior		Movimento do Mês		Movimento Acumulado		Saldo Restante		
6.3.2.1.1.00 =RP Processados Liquidados a Pagar	419.728,64 C	419.728,64 D	0,00		419.728,64 D	0,00	0,00		
6.3.2.1.1.00.00 =RP Processados Liquidados a Pagar	419.728,64 C	419.728,64 D	0,00		419.728,64 D	0,00	0,00		
6.3.2.1.1.00.00.00 =RP Processados Liquidados a Pagar	419.728,64 C	419.728,64 D	0,00		419.728,64 D	0,00	0,00		
6.3.2.1.2 =RP Processados - Retenção a Pagar		1.237,56 D	1.237,56 C		1.237,56 D	1.237,56 C	0,00		
6.3.2.1.2.00 =RP Processados - Retenção a Pagar		1.237,56 D	1.237,56 C		1.237,56 D	1.237,56 C	0,00		
6.3.2.1.2.00.00 =RP Processados - Retenção a Pagar		1.237,56 D	1.237,56 C		1.237,56 D	1.237,56 C	0,00		
6.3.2.1.2.00.00.00 =RP Processados - Retenção a Pagar		1.237,56 D	1.237,56 C		1.237,56 D	1.237,56 C	0,00		
6.3.2.2 =RP Processados Pagos		0,00	419.728,64 C		0,00	419.728,64 C	419.728,64 C		
6.3.2.2.0 =RP Processados Pagos		0,00	419.728,64 C		0,00	419.728,64 C	419.728,64 C		
6.3.2.2.0.00 =RP Processados Pagos		0,00	419.728,64 C		0,00	419.728,64 C	419.728,64 C		
6.3.2.2.0.00.00 =RP Processados Pagos		0,00	419.728,64 C		0,00	419.728,64 C	419.728,64 C		
6.3.2.2.0.00.00.00 =RP Processados Pagos		0,00	419.728,64 C		0,00	419.728,64 C	419.728,64 C		
7 CONTROLES DEVEDORES	136.236.764,72 D	3.897.143.220,15 D	1.958.855.705,78 C	327.503.645,13 D	181.347.711,07 C	4.224.646.865,28 D	2.140.203.416,85 C	2.220.680.213,15 D	
7.1 Atos Potenciais								796.688,57 D	
	796.688,57 D							796.688,57 D	



Ano Base: 2018

Unidade Gestora		020001 Tribunal de Contas do Estado							
Gestão		00001 Gestão Geral							
Mês Referência		Dezembro	Fechado Geral	Natureza Informação					
Conta Contábil									
Saldo Exercício Anterior	Movimento Até Mês Anterior		Movimento do Mês		Movimento Acumulado		Saldo Restante		
7.1.1 Atos Potenciais Ativos									
796.688,57 D							796.688,57 D		
7.1.1.1 Garantias e Contragarantias Recebidas									
796.688,57 D							796.688,57 D		
7.1.1.1.1 Garantias Recebidas no País									
796.688,57 D							796.688,57 D		
7.1.1.1.1.02 =Fianças									
796.688,57 D							796.688,57 D		
7.1.1.1.1.02.00 =Fianças									
796.688,57 D							796.688,57 D		
7.1.1.1.1.02.00.00 =Fianças									
796.688,57 D							796.688,57 D		
7.2 Administração Financeira									
132.031.550,04 D	3.225.921.265,76 D	1.885.097.394,81 C	218.755.846,64 D	159.311.159,17 C	3.444.677.112,40 D	2.044.408.553,98 C	1.532.300.108,46 D		
7.2.1 Disponibilidades por Destinação									
132.031.550,04 D	1.251.235.790,16 D	587.454.858,24 C	135.290.158,16 D	69.230.256,16 C	1.386.525.948,32 D	656.685.114,40 C	861.872.383,96 D		
7.2.1.1 =Controle da Disponibilidade de Recursos									
33.007.887,51 D	312.808.947,54 D	643.041,23 C	33.822.539,54 D	85.396,69 C	346.631.487,08 D	728.437,92 C	378.910.936,67 D		
7.2.1.1.0 =Controle da Disponibilidade de Recursos									
33.007.887,51 D	312.808.947,54 D	643.041,23 C	33.822.539,54 D	85.396,69 C	346.631.487,08 D	728.437,92 C	378.910.936,67 D		
7.2.1.1.0.00 =Controle da Disponibilidade de Recursos									
33.007.887,51 D	312.808.947,54 D	643.041,23 C	33.822.539,54 D	85.396,69 C	346.631.487,08 D	728.437,92 C	378.910.936,67 D		
7.2.1.1.0.00.00 =Controle da Disponibilidade de Recursos									
33.007.887,51 D	312.808.947,54 D	643.041,23 C	33.822.539,54 D	85.396,69 C	346.631.487,08 D	728.437,92 C	378.910.936,67 D		
7.2.1.1.0.00.00.00 =Controle da Disponibilidade de Recursos									
33.007.887,51 D	312.808.947,54 D	643.041,23 C	33.822.539,54 D	85.396,69 C	346.631.487,08 D	728.437,92 C	378.910.936,67 D		
7.2.1.7 Outros Controles da Disponibilidade									
99.023.662,53 D	938.426.842,62 D	586.811.817,01 C	101.467.618,62 D	69.144.859,47 C	1.039.894.461,24 D	655.956.676,48 C	482.961.447,29 D		

SIGEF/SC - Sistema Integrado de Planejamento e Gestão Fiscal  
Módulo de Contabilidade

Relatório Emitido em 10/01/2019 às 16:23 por ROSANE BATISTA CAMPOS

Página 81 de 104





Ano Base: 2018

Unidade Gestora		020001 Tribunal de Contas do Estado							
Gestão		00001 Gestão Geral							
Mês Referência		Dezembro		Fechado Geral		Natureza		Informação	
Conta Contábil									
Saldo Exercício Anterior	Movimento Até Mês Anterior		Movimento do Mês		Movimento Acumulado		Saldo Restante		
7.2.1.7.1 =Disponibilidade por Fonte de Recursos - Controle por UG/Gestão									
33.007.887,51 D	312.808.947,54 D	643.041,23 C	33.822.539,54 D	85.396,69 C	346.631.487,08 D	728.437,92 C	378.910.936,67 D		
7.2.1.7.1.00 =Disponibilidade por Fonte de Recursos - Controle por UG/Gestão									
33.007.887,51 D	312.808.947,54 D	643.041,23 C	33.822.539,54 D	85.396,69 C	346.631.487,08 D	728.437,92 C	378.910.936,67 D		
7.2.1.7.1.00.00 =Disponibilidade por Fonte de Recursos - Controle por UG/Gestão									
33.007.887,51 D	312.808.947,54 D	643.041,23 C	33.822.539,54 D	85.396,69 C	346.631.487,08 D	728.437,92 C	378.910.936,67 D		
7.2.1.7.1.00.00.00 =Disponibilidade por Fonte de Recursos - Controle por UG/Gestão									
33.007.887,51 D	312.808.947,54 D	643.041,23 C	33.822.539,54 D	85.396,69 C	346.631.487,08 D	728.437,92 C	378.910.936,67 D		
7.2.1.7.2 =Disponibilidade por Fonte de Recursos - Controle por Domicílio Bancário									
33.007.887,51 D	312.808.947,54 D	293.084.387,89 C	33.822.539,54 D	34.529.731,39 C	346.631.487,08 D	327.614.119,28 C	52.025.255,31 D		
7.2.1.7.2.00 =Disponibilidade por Fonte de Recursos - Controle por Domicílio Bancário									
33.007.887,51 D	312.808.947,54 D	293.084.387,89 C	33.822.539,54 D	34.529.731,39 C	346.631.487,08 D	327.614.119,28 C	52.025.255,31 D		
7.2.1.7.2.00.00 =Disponibilidade por Fonte de Recursos - Controle por Domicílio Bancário									
33.007.887,51 D	312.808.947,54 D	293.084.387,89 C	33.822.539,54 D	34.529.731,39 C	346.631.487,08 D	327.614.119,28 C	52.025.255,31 D		
7.2.1.7.2.00.00.00 =Disponibilidade por Fonte de Recursos - Controle por Domicílio Bancário									
33.007.887,51 D	312.808.947,54 D	293.084.387,89 C	33.822.539,54 D	34.529.731,39 C	346.631.487,08 D	327.614.119,28 C	52.025.255,31 D		
7.2.1.7.4 =Disponibilidade por Fonte de Recursos - Controle por Detalhamento da Fonte									
33.007.887,51 D	312.808.947,54 D	293.084.387,89 C	33.822.539,54 D	34.529.731,39 C	346.631.487,08 D	327.614.119,28 C	52.025.255,31 D		
7.2.1.7.4.00 =Disponibilidade por Fonte de Recursos - Controle por Detalhamento da Fonte									
33.007.887,51 D	312.808.947,54 D	293.084.387,89 C	33.822.539,54 D	34.529.731,39 C	346.631.487,08 D	327.614.119,28 C	52.025.255,31 D		
7.2.1.7.4.00.00 =Disponibilidade por Fonte de Recursos - Controle por Detalhamento da Fonte									
33.007.887,51 D	312.808.947,54 D	293.084.387,89 C	33.822.539,54 D	34.529.731,39 C	346.631.487,08 D	327.614.119,28 C	52.025.255,31 D		
7.2.1.7.4.00.00.00 =Disponibilidade por Fonte de Recursos - Controle por Detalhamento da Fonte									
33.007.887,51 D	312.808.947,54 D	293.084.387,89 C	33.822.539,54 D	34.529.731,39 C	346.631.487,08 D	327.614.119,28 C	52.025.255,31 D		
7.2.2 Programação Financeira									
	1.974.458.020,22 D	1.297.642.536,57 C	83.465.688,48 D	90.080.903,01 C	2.057.923.708,70 D	1.387.723.439,58 C	670.200.269,12 D		
7.2.2.2 Recebimento de Cotas Orçamentárias e Financeiras									
	1.974.458.020,22 D	1.297.642.536,57 C	83.465.688,48 D	90.080.903,01 C	2.057.923.708,70 D	1.387.723.439,58 C	670.200.269,12 D		
7.2.2.2.1 Recebimento de Cotas Orçamentárias									
	1.912.368.806,73 D	1.297.642.536,57 C	74.381.284,23 D	90.080.903,01 C	1.986.750.090,96 D	1.387.723.439,58 C	599.026.651,38 D		



Ano Base: 2018

Unidade Gestora		020001 Tribunal de Contas do Estado							
Gestão		00001 Gestão Geral							
Mês Referência		Dezembro	Fechado Geral	Natureza Informação					
Conta Contábil									
Saldo Exercício Anterior		Movimento Até Mês Anterior		Movimento do Mês		Movimento Acumulado		Saldo Restante	
7.2.2.2.1.01 =Cota de Despesa Fixada									
	258.212.334,45 D	12.110.000,00 C		100.000,00 D	39.110.745,10 C	258.312.334,45 D	51.220.745,10 C	207.091.589,35 D	
7.2.2.2.1.01.00 =Cota de Despesa Fixada									
	258.212.334,45 D	12.110.000,00 C		100.000,00 D	39.110.745,10 C	258.312.334,45 D	51.220.745,10 C	207.091.589,35 D	
7.2.2.2.1.01.00.00 =Cota de Despesa Fixada									
	258.212.334,45 D	12.110.000,00 C		100.000,00 D	39.110.745,10 C	258.312.334,45 D	51.220.745,10 C	207.091.589,35 D	
7.2.2.2.1.02 =Cota de Despesa Autorizada									
	1.592.080.731,61 D	1.285.532.536,57 C		65.196.879,98 D	50.970.157,91 C	1.657.277.611,59 D	1.336.502.694,48 C	320.774.917,11 D	
7.2.2.2.1.02.00 =Cota de Despesa Autorizada									
	1.592.080.731,61 D	1.285.532.536,57 C		65.196.879,98 D	50.970.157,91 C	1.657.277.611,59 D	1.336.502.694,48 C	320.774.917,11 D	
7.2.2.2.1.02.00.00 =Cota de Despesa Autorizada									
	1.592.080.731,61 D	1.285.532.536,57 C		65.196.879,98 D	50.970.157,91 C	1.657.277.611,59 D	1.336.502.694,48 C	320.774.917,11 D	
7.2.2.2.1.03 =Cota de Despesa Recebida - Descentralização Crédito									
	62.075.740,67 D	0,00		9.084.404,25 D	0,00	71.160.144,92 D	0,00	71.160.144,92 D	
7.2.2.2.1.03.00 =Cota de Despesa Recebida - Descentralização Crédito									
	62.075.740,67 D	0,00		9.084.404,25 D	0,00	71.160.144,92 D	0,00	71.160.144,92 D	
7.2.2.2.1.03.00.00 =Cota de Despesa Recebida - Descentralização Crédito									
	62.075.740,67 D	0,00		9.084.404,25 D	0,00	71.160.144,92 D	0,00	71.160.144,92 D	
7.2.2.2.2 Recebimento de Cotas Financeiras									
	62.089.213,49 D	0,00		9.084.404,25 D	0,00	71.173.617,74 D	0,00	71.173.617,74 D	
7.2.2.2.2.04 =Recebimento de Descentralização Financeira - Recursos Próprios									
	62.089.213,49 D	0,00		9.084.404,25 D	0,00	71.173.617,74 D	0,00	71.173.617,74 D	
7.2.2.2.2.04.00 =Recebimento de Descentralização Financeira - Recursos Próprios									
	62.089.213,49 D	0,00		9.084.404,25 D	0,00	71.173.617,74 D	0,00	71.173.617,74 D	
7.2.2.2.2.04.00.00 =Recebimento de Descentralização Financeira - Recursos Próprios									
	62.089.213,49 D	0,00		9.084.404,25 D	0,00	71.173.617,74 D	0,00	71.173.617,74 D	
7.2.4 Controles da Arrecadação									
	227.455,38 D	0,00				227.455,38 D	0,00	227.455,38 D	





Ano Base: 2018

Unidade Gestora		020001 Tribunal de Contas do Estado							
Gestão		00001 Gestão Geral							
Mês Referência		Dezembro	Fechado Geral	Natureza Informação					
Conta Contábil									
Saldo Exercício Anterior	Movimento Até Mês Anterior		Movimento do Mês		Movimento Acumulado		Saldo Restante		
7.2.4.1 Arrecadação Bruta									
	227.455,38 D	0,00			227.455,38 D	0,00		227.455,38 D	
7.2.4.1.2 =Arrecadação Bruta por Natureza da Receita	227.455,38 D	0,00			227.455,38 D	0,00		227.455,38 D	
7.2.4.1.2.00 =Arrecadação Bruta por Natureza da Receita	227.455,38 D	0,00			227.455,38 D	0,00		227.455,38 D	
7.2.4.1.2.00.00 =Arrecadação Bruta por Natureza da Receita	227.455,38 D	0,00			227.455,38 D	0,00		227.455,38 D	
7.2.4.1.2.00.00.00 =Arrecadação Bruta por Natureza da Receita	227.455,38 D	0,00			227.455,38 D	0,00		227.455,38 D	
7.9 Outros Controles									
3.408.526,11 D	671.221.954,39 D	73.758.310,97 C			108.747.798,49 D	22.036.551,90 C		779.969.752,88 D	95.794.862,87 C
7.9.7 Outros Controles de Responsabilidades por Valores, Títulos e Bens									
172.636,55 D	1.180.000,00 D	0,00						1.180.000,00 D	0,00
7.9.7.1 Responsabilidades de Terceiros por Valores, Títulos e Bens									
124.250,00 D	1.180.000,00 D	0,00						1.180.000,00 D	0,00
7.9.7.1.1 Responsabilidades de Terceiros									
124.250,00 D	1.180.000,00 D	0,00						1.180.000,00 D	0,00
7.9.7.1.1.00 Responsabilidades de Terceiros									
124.250,00 D	1.180.000,00 D	0,00						1.180.000,00 D	0,00
7.9.7.1.1.00.00 Responsabilidades de Terceiros									
124.250,00 D	1.180.000,00 D	0,00						1.180.000,00 D	0,00
7.9.7.1.1.00.00.00 Responsabilidades de Terceiros									
124.250,00 D	1.180.000,00 D	0,00						1.180.000,00 D	0,00
7.9.7.3 Responsáveis em Apuração									
48.386,55 D									48.386,55 D
7.9.7.3.1 Responsáveis em Apuração por Motivo									
48.386,55 D									48.386,55 D



Ano Base: 2018

Unidade Gestora		020001 Tribunal de Contas do Estado							
Gestão		00001 Gestão Geral							
Mês Referência		Dezembro	Fechado Geral	Natureza Informação					
Conta Contábil									
Saldo Exercício Anterior	Movimento Até Mês Anterior		Movimento do Mês		Movimento Acumulado		Saldo Restante		
7.9.7.3.1.00 Responsáveis em Apuração por Motivo	48.386,55 D						48.386,55 D		
7.9.7.3.1.00.00 Responsáveis em Apuração por Motivo	48.386,55 D						48.386,55 D		
7.9.7.3.1.00.00.00 Responsáveis em Apuração por Motivo	48.386,55 D						48.386,55 D		
7.9.8 Outros Controles por Documento e Credores	992.446,49 D	669.189.890,31 D	73.318.466,83 C	108.738.970,56 D	22.036.551,90 C	777.928.860,87 D	95.355.018,73 C	683.566.288,63 D	
7.9.8.1 Controle por Documentos	992.446,49 D	605.881.742,79 D	73.243.141,05 C	95.602.525,08 D	19.062.796,50 C	701.484.267,87 D	92.305.937,55 C	610.170.776,81 D	
7.9.8.1.1 Controle por Nota de Lançamento - NL	850.300,77 D	478.626.406,52 D	72.449.448,26 C	69.244.237,43 D	13.029.889,01 C	547.870.643,95 D	85.479.337,27 C	463.241.607,45 D	
7.9.8.1.1.00 Controle por Nota de Lançamento - NL	850.300,77 D	478.626.406,52 D	72.449.448,26 C	69.244.237,43 D	13.029.889,01 C	547.870.643,95 D	85.479.337,27 C	463.241.607,45 D	
7.9.8.1.1.00.00 Controle por Nota de Lançamento - NL	850.300,77 D	478.626.406,52 D	72.449.448,26 C	69.244.237,43 D	13.029.889,01 C	547.870.643,95 D	85.479.337,27 C	463.241.607,45 D	
7.9.8.1.1.00.00.00 Controle por Nota de Lançamento - NL	850.300,77 D	478.626.406,52 D	72.449.448,26 C	69.244.237,43 D	13.029.889,01 C	547.870.643,95 D	85.479.337,27 C	463.241.607,45 D	
7.9.8.1.2 Controle por Retenções Efetuadas - RT	71.072,86 D	63.304.147,52 D	75.325,78 C	13.136.445,48 D	2.973.755,40 C	76.440.593,00 D	3.049.081,18 C	73.462.584,68 D	
7.9.8.1.2.00 Controle por Retenções Efetuadas - RT	71.072,86 D	63.304.147,52 D	75.325,78 C	13.136.445,48 D	2.973.755,40 C	76.440.593,00 D	3.049.081,18 C	73.462.584,68 D	
7.9.8.1.2.00.00 Controle por Retenções Efetuadas - RT	71.072,86 D	63.304.147,52 D	75.325,78 C	13.136.445,48 D	2.973.755,40 C	76.440.593,00 D	3.049.081,18 C	73.462.584,68 D	
7.9.8.1.2.00.00.00 Controle por Retenções Efetuadas - RT	71.072,86 D	63.304.147,52 D	75.325,78 C	13.136.445,48 D	2.973.755,40 C	76.440.593,00 D	3.049.081,18 C	73.462.584,68 D	
7.9.8.1.3 Controle por Guia de Recebimento - GR	647.041,23 D		643.041,23 C	85.396,69 D	85.396,69 C	732.437,92 D	728.437,92 C	4.000,00 D	

SIGEF/SC - Sistema Integrado de Planejamento e Gestão Fiscal  
Módulo de Contabilidade

Relatório Emitido em 10/01/2019 às 16:23 por ROSANE BATISTA CAMPOS





Ano Base: 2018

Unidade Gestora		020001 Tribunal de Contas do Estado					
Gestão		00001 Gestão Geral					
Mês Referência		Dezembro	Fechado Geral	Natureza Informação			
Conta Contábil							
Saldo Exercício Anterior	Movimento Até Mês Anterior		Movimento do Mês		Movimento Acumulado		Saldo Restante
7.9.8.1.3.00 Controle por Guia de Recebimento - GR							
	647.041,23 D	643.041,23 C	85.396,69 D	85.396,69 C	732.437,92 D	728.437,92 C	4.000,00 D
7.9.8.1.3.00.00 Controle por Guia de Recebimento - GR							
	647.041,23 D	643.041,23 C	85.396,69 D	85.396,69 C	732.437,92 D	728.437,92 C	4.000,00 D
7.9.8.1.3.00.00.00 Controle por Guia de Recebimento - GR							
	647.041,23 D	643.041,23 C	85.396,69 D	85.396,69 C	732.437,92 D	728.437,92 C	4.000,00 D
7.9.8.1.4 Controle de Retenções Efetuadas por Nota de Empenho - NE							
71.072,86 D	63.304.147,52 D	75.325,78 C	13.136.445,48 D	2.973.755,40 C	76.440.593,00 D	3.049.081,18 C	73.462.584,68 D
7.9.8.1.4.00 Controle de Retenções Efetuadas por Nota de Empenho - NE							
71.072,86 D	63.304.147,52 D	75.325,78 C	13.136.445,48 D	2.973.755,40 C	76.440.593,00 D	3.049.081,18 C	73.462.584,68 D
7.9.8.1.4.00.00 Controle de Retenções Efetuadas por Nota de Empenho - NE							
71.072,86 D	63.304.147,52 D	75.325,78 C	13.136.445,48 D	2.973.755,40 C	76.440.593,00 D	3.049.081,18 C	73.462.584,68 D
7.9.8.1.4.00.00.00 Controle de Retenções Efetuadas por Nota de Empenho - NE							
71.072,86 D	63.304.147,52 D	75.325,78 C	13.136.445,48 D	2.973.755,40 C	76.440.593,00 D	3.049.081,18 C	73.462.584,68 D
7.9.8.2 Controle por Credores							
	63.308.147,52 D	75.325,78 C	13.136.445,48 D	2.973.755,40 C	76.444.593,00 D	3.049.081,18 C	73.395.511,82 D
7.9.8.2.0 Controle por Credores							
	63.308.147,52 D	75.325,78 C	13.136.445,48 D	2.973.755,40 C	76.444.593,00 D	3.049.081,18 C	73.395.511,82 D
7.9.8.2.0.00 Controle por Credores							
	63.308.147,52 D	75.325,78 C	13.136.445,48 D	2.973.755,40 C	76.444.593,00 D	3.049.081,18 C	73.395.511,82 D
7.9.8.2.0.00.00 Controle por Credores							
	63.308.147,52 D	75.325,78 C	13.136.445,48 D	2.973.755,40 C	76.444.593,00 D	3.049.081,18 C	73.395.511,82 D
7.9.9 Outros Controles Diversos							
2.243.443,07 D	852.064,08 D	439.844,14 C	8.827,93 D	0,00	860.892,01 D	439.844,14 C	2.664.490,94 D
7.9.9.6 Outros Controles da Dívida							
439.844,14 D	659.766,21 D	439.844,14 C			659.766,21 D	439.844,14 C	659.766,21 D




Ano Base: 2018

Unidade Gestora		020001 Tribunal de Contas do Estado								
Gestão		00001 Gestão Geral								
Mês Referência		Dezembro		Fechado Geral		Natureza Informação				
Conta Contábil										
Saldo Exercício Anterior		Movimento Até Mês Anterior		Movimento do Mês		Movimento Acumulado		Saldo Restante		
7.9.9.6.0 Outros Controles da Dívida										
439.844,14 D		659.766,21 D		439.844,14 C		659.766,21 D		439.844,14 C		659.766,21 D
7.9.9.6.0.00 Outros Controles da Dívida										
439.844,14 D		659.766,21 D		439.844,14 C		659.766,21 D		439.844,14 C		659.766,21 D
7.9.9.6.0.00.00 Outros Controles da Dívida										
439.844,14 D		659.766,21 D		439.844,14 C		659.766,21 D		439.844,14 C		659.766,21 D
7.9.9.6.0.00.00.00 Outros Controles da Dívida										
439.844,14 D		659.766,21 D		439.844,14 C		659.766,21 D		439.844,14 C		659.766,21 D
7.9.9.7 =Controles de Precatórios - Requisição de Pagamento										
1.803.598,93 D		192.297,87 D		0,00		8.827,93 D		0,00		201.125,80 D
7.9.9.7.0 =Controles de Precatórios - Requisição de Pagamento										
1.803.598,93 D		192.297,87 D		0,00		8.827,93 D		0,00		201.125,80 D
7.9.9.7.0.00 =Controles de Precatórios - Requisição de Pagamento										
1.803.598,93 D		192.297,87 D		0,00		8.827,93 D		0,00		201.125,80 D
7.9.9.7.0.00.00 =Controles de Precatórios - Requisição de Pagamento										
1.803.598,93 D		192.297,87 D		0,00		8.827,93 D		0,00		201.125,80 D
1.803.598,93 D		192.297,87 D		0,00		8.827,93 D		0,00		201.125,80 D
1.803.598,93 D		192.297,87 D		0,00		8.827,93 D		0,00		201.125,80 D
8 CONTROLES CREDITORES										
136.236.764,72 C		5.670.381.363,06 D		7.608.668.877,43 C		648.495.801,20 D		794.651.735,26 C		6.318.877.164,26 D
8.1 Execução dos Atos Potenciais										
796.688,57 C										796.688,57 C
8.1.1 Execução dos Atos Potenciais Ativos										
796.688,57 C										796.688,57 C
8.1.1.1 Execução de Garantias e Contragarantias Recebidas										
796.688,57 C										796.688,57 C
8.1.1.1.1 Execução de Garantias Recebidas no País										
796.688,57 C										796.688,57 C

SIGEF/SC - Sistema Integrado de Planejamento e Gestão Fiscal  
Módulo de Contabilidade

Relatório Emitido em 10/01/2019 às 16:23 por ROSANE BATISTA CAMPOS





Ano Base: 2018

Unidade Gestora		020001 Tribunal de Contas do Estado						
Gestão		00001 Gestão Geral						
Mês Referência		Dezembro	Fechado Geral	Natureza Informação				
Conta Contábil								
Saldo Exercício Anterior	Movimento Até Mês Anterior		Movimento do Mês		Movimento Acumulado		Saldo Restante	
8.1.1.1.1.02 Fianças	796.688,57 C						796.688,57 C	
8.1.1.1.1.02.01 =Fianças a Executar	796.688,57 C						796.688,57 C	
8.1.1.1.1.02.01.00 =Fianças a Executar	796.688,57 C						796.688,57 C	
8.2 Execução da Administração Financeira	132.031.550,04 C	4.930.218.135,42 D	6.271.042.006,37 C	518.398.103,96 D	577.842.791,43 C	5.448.616.239,38 D	6.848.884.797,80 C	1.532.300.108,46 C
8.2.1 Execução das Disponibilidades por Destinação	132.031.550,04 C	2.553.376.163,51 D	3.217.157.095,43 C	313.716.591,67 D	379.776.493,67 C	2.867.092.755,18 D	3.596.933.589,10 C	861.872.383,96 C
8.2.1.1 Execução da Disponibilidade de Recursos	33.007.887,51 C	792.618.109,46 D	1.104.784.015,77 C	102.195.277,46 D	135.932.420,31 C	894.813.386,92 D	1.240.716.436,08 C	378.910.936,67 C
8.2.1.1.1 =Disponibilidade por Destinação de Recursos	30.001.667,62 C	304.847.367,91 D	318.889.723,36 C	33.611.524,96 D	35.861.764,36 C	338.458.892,87 D	354.751.487,72 C	46.294.262,47 C
8.2.1.1.1.00 =Disponibilidade por Destinação de Recursos	30.001.667,62 C	304.847.367,91 D	318.889.723,36 C	33.611.524,96 D	35.861.764,36 C	338.458.892,87 D	354.751.487,72 C	46.294.262,47 C
8.2.1.1.1.00.00 =Disponibilidade por Destinação de Recursos	30.001.667,62 C	304.847.367,91 D	318.889.723,36 C	33.611.524,96 D	35.861.764,36 C	338.458.892,87 D	354.751.487,72 C	46.294.262,47 C
8.2.1.1.1.00.00.00 =Disponibilidade por Destinação de Recursos	30.001.667,62 C	304.847.367,91 D	318.889.723,36 C	33.611.524,96 D	35.861.764,36 C	338.458.892,87 D	354.751.487,72 C	46.294.262,47 C
8.2.1.1.1.2 =Disponibilidade por Destinação de Recursos Comprometida por Empenho	2.515.418,39 C	246.823.513,72 D	252.710.207,85 C	35.314.284,76 D	32.351.261,31 C	282.137.798,48 D	285.061.469,16 C	5.439.089,07 C
8.2.1.1.1.2.00 =Disponibilidade por Destinação de Recursos Comprometida por Empenho	2.515.418,39 C	246.823.513,72 D	252.710.207,85 C	35.314.284,76 D	32.351.261,31 C	282.137.798,48 D	285.061.469,16 C	5.439.089,07 C
8.2.1.1.1.2.00.00 =Disponibilidade por Destinação de Recursos Comprometida por Empenho	2.515.418,39 C	246.823.513,72 D	252.710.207,85 C	35.314.284,76 D	32.351.261,31 C	282.137.798,48 D	285.061.469,16 C	5.439.089,07 C
8.2.1.1.1.2.00.00.00 =Disponibilidade por Destinação de Recursos Comprometida por Empenho	2.515.418,39 C	246.823.513,72 D	252.710.207,85 C	35.314.284,76 D	32.351.261,31 C	282.137.798,48 D	285.061.469,16 C	5.439.089,07 C



Ano Base: 2018

<b>Unidade Gestora</b>	020001 Tribunal de Contas do Estado							
<b>Gestão</b>	00001 Gestão Geral							
<b>Mês Referência</b>	Dezembro	Fechado Geral			<b>Natureza Informação</b>			
<b>Conta Contábil</b>								
<b>Saldo Exercício Anterior</b>	<b>Movimento Até Mês Anterior</b>		<b>Movimento do Mês</b>		<b>Movimento Acumulado</b>		<b>Saldo Restante</b>	
8.2.1.1.3 =Disponib. por Destinação de Recursos Comprometida por Liquidação e Entradas Compensatórias	490.801,50 C	240.947.227,83 D	240.742.737,90 C	33.269.467,74 D	33.275.059,94 C	274.216.695,57 D	274.017.797,84 C	291.903,77 C
8.2.1.1.3.00 =Disponib. por Destinação de Recursos Comprometida por Liquidação e Entradas Compensatórias	490.801,50 C	240.947.227,83 D	240.742.737,90 C	33.269.467,74 D	33.275.059,94 C	274.216.695,57 D	274.017.797,84 C	291.903,77 C
8.2.1.1.3.00.00 =Disponib. por Destinação de Recursos Comprometida por Liquidação e Entradas Compensatórias	490.801,50 C	240.947.227,83 D	240.742.737,90 C	33.269.467,74 D	33.275.059,94 C	274.216.695,57 D	274.017.797,84 C	291.903,77 C
8.2.1.1.3.00.00.00 =Disponib. por Destinação de Recursos Comprometida por Liquidação e Entradas Compensatórias	490.801,50 C	240.947.227,83 D	240.742.737,90 C	33.269.467,74 D	33.275.059,94 C	274.216.695,57 D	274.017.797,84 C	291.903,77 C
8.2.1.1.4 =Disponibilidade por Destinação de Recursos Utilizada		0,00	292.441.346,66 C	0,00	34.444.334,70 C	0,00	326.885.681,36 C	326.885.681,36 C
8.2.1.1.4.00 =Disponibilidade por Destinação de Recursos Utilizada		0,00	292.441.346,66 C	0,00	34.444.334,70 C	0,00	326.885.681,36 C	326.885.681,36 C
8.2.1.1.4.00.00 =Disponibilidade por Destinação de Recursos Utilizada		0,00	292.441.346,66 C	0,00	34.444.334,70 C	0,00	326.885.681,36 C	326.885.681,36 C
8.2.1.1.4.00.00.00 =Disponibilidade por Destinação de Recursos Utilizada		0,00	292.441.346,66 C	0,00	34.444.334,70 C	0,00	326.885.681,36 C	326.885.681,36 C
8.2.1.7 Execução de Outros Controles da Disponibilidade	99.023.662,53 C	1.760.758.054,05 D	2.112.373.079,66 C	211.521.314,21 D	243.844.073,36 C	1.972.279.368,26 D	2.356.217.153,02 C	482.961.447,29 C
8.2.1.7.1 Disponibilidade por Fonte de Recursos Controle por UG/Gestão	33.007.887,51 C	589.622.173,19 D	901.788.079,50 C	73.573.182,03 D	107.310.324,88 C	663.195.355,22 D	1.009.098.404,38 C	378.910.936,67 C
8.2.1.7.1.03 =Disponibilidade por Fonte de Recursos a Utilizar	33.007.887,51 C	295.132.607,21 D	314.857.166,86 C	36.829.289,36 D	36.122.097,51 C	331.961.896,57 D	350.979.264,37 C	52.025.255,31 C
8.2.1.7.1.03.00 =Disponibilidade por Fonte de Recursos a Utilizar	33.007.887,51 C	295.132.607,21 D	314.857.166,86 C	36.829.289,36 D	36.122.097,51 C	331.961.896,57 D	350.979.264,37 C	52.025.255,31 C
8.2.1.7.1.03.00.00 =Disponibilidade por Fonte de Recursos a Utilizar	33.007.887,51 C	295.132.607,21 D	314.857.166,86 C	36.829.289,36 D	36.122.097,51 C	331.961.896,57 D	350.979.264,37 C	52.025.255,31 C
8.2.1.7.1.06 =Disponibilidade por Fonte de Recursos Bloqueada		294.489.565,98 D	294.489.565,98 C	36.743.892,67 D	36.743.892,67 C	331.233.458,65 D	331.233.458,65 C	0,00

SIGEF/SC - Sistema Integrado de Planejamento e Gestão Fiscal  
Módulo de Contabilidade

Relatório Emitido em 10/01/2019 às 16:23 por ROSANE BATISTA CAMPOS

Página 89 de 104





Ano Base: 2018

Unidade Gestora		020001 Tribunal de Contas do Estado							
Gestão		00001 Gestão Geral							
Mês Referência		Dezembro		Fechado Geral					
Conta Contábil									
Saldo Exercício Anterior		Movimento Até Mês Anterior		Movimento do Mês		Movimento Acumulado		Saldo Restante	
8.2.1.7.1.06.00 =Disponibilidade por Fonte de Recursos Bloqueada									
		294.489.565,98 D	294.489.565,98 C	36.743.892,67 D	36.743.892,67 C	331.233.458,65 D	331.233.458,65 C		0,00
8.2.1.7.1.06.00.00 =Disponibilidade por Fonte de Recursos Bloqueada									
		294.489.565,98 D	294.489.565,98 C	36.743.892,67 D	36.743.892,67 C	331.233.458,65 D	331.233.458,65 C		0,00
8.2.1.7.1.07 =Disponibilidades por Fonte de Recursos Utilizada									
		0,00	292.441.346,66 C	0,00	34.444.334,70 C	0,00	326.885.681,36 C		326.885.681,36 C
8.2.1.7.1.07.00 =Disponibilidades por Fonte de Recursos Utilizada									
		0,00	292.441.346,66 C	0,00	34.444.334,70 C	0,00	326.885.681,36 C		326.885.681,36 C
8.2.1.7.1.07.00.00 =Disponibilidades por Fonte de Recursos Utilizada									
		0,00	292.441.346,66 C	0,00	34.444.334,70 C	0,00	326.885.681,36 C		326.885.681,36 C
8.2.1.7.2 Disponibilidade por Fonte de Recursos - Controle por Domicílio Bancário									
	33.007.887,51 C	585.567.940,43 D	605.292.500,08 C	68.974.066,09 D	68.266.874,24 C	654.542.006,52 D	673.559.374,32 C		52.025.255,31 C
8.2.1.7.2.01 =Disponibilidade por Fonte a Utilizar - Controle por Domicílio Bancário									
	33.007.887,51 C	293.105.490,83 D	312.830.050,48 C	34.529.731,39 D	33.822.539,54 C	327.635.222,22 D	346.652.590,02 C		52.025.255,31 C
8.2.1.7.2.01.00 =Disponibilidade por Fonte a Utilizar - Controle por Domicílio Bancário									
	33.007.887,51 C	293.105.490,83 D	312.830.050,48 C	34.529.731,39 D	33.822.539,54 C	327.635.222,22 D	346.652.590,02 C		52.025.255,31 C
8.2.1.7.2.01.00.00 =Disponibilidade por Fonte a Utilizar - Controle por Domicílio Bancário									
	33.007.887,51 C	293.105.490,83 D	312.830.050,48 C	34.529.731,39 D	33.822.539,54 C	327.635.222,22 D	346.652.590,02 C		52.025.255,31 C
8.2.1.7.2.02 =Disponibilidade por Fonte - OB Emitida - Controle por Domicílio Bancário									
		292.462.449,60 D	292.462.449,60 C	34.444.334,70 D	34.444.334,70 C	326.906.784,30 D	326.906.784,30 C		0,00
8.2.1.7.2.02.00 =Disponibilidade por Fonte - OB Emitida - Controle por Domicílio Bancário									
		292.462.449,60 D	292.462.449,60 C	34.444.334,70 D	34.444.334,70 C	326.906.784,30 D	326.906.784,30 C		0,00
8.2.1.7.2.02.00.00 =Disponibilidade por Fonte - OB Emitida - Controle por Domicílio Bancário									
		292.462.449,60 D	292.462.449,60 C	34.444.334,70 D	34.444.334,70 C	326.906.784,30 D	326.906.784,30 C		0,00
8.2.1.7.4 Disponibilidade por Fonte de Recursos - Controle por Detalhamento da Fonte									
	33.007.887,51 C	585.567.940,43 D	605.292.500,08 C	68.974.066,09 D	68.266.874,24 C	654.542.006,52 D	673.559.374,32 C		52.025.255,31 C
8.2.1.7.4.01 =Disponibilidade por Fonte a Utilizar - Controle por Detalhamento da Fonte									
	33.007.887,51 C	293.105.490,83 D	312.830.050,48 C	34.529.731,39 D	33.822.539,54 C	327.635.222,22 D	346.652.590,02 C		52.025.255,31 C



Ano Base: 2018

Unidade Gestora		020001 Tribunal de Contas do Estado							
Gestão		00001 Gestão Geral							
Mês Referência		Dezembro	Fechado Geral						
Conta Contábil				Natureza Informação					
Saldo Exercício Anterior	Movimento Até Mês Anterior	Movimento do Mês		Movimento Acumulado		Saldo Restante			
8.2.1.7.4.01.00 =Disponibilidade por Fonte a Utilizar - Controle por Detalhamento da Fonte									
33.007.887,51 C	293.105.490,83 D	312.830.050,48 C	34.529.731,39 D	33.822.539,54 C	327.635.222,22 D	346.652.590,02 C	52.025.255,31 C		
8.2.1.7.4.01.00.00 =Disponibilidade por Fonte a Utilizar - Controle por Detalhamento da Fonte									
33.007.887,51 C	293.105.490,83 D	312.830.050,48 C	34.529.731,39 D	33.822.539,54 C	327.635.222,22 D	346.652.590,02 C	52.025.255,31 C		
8.2.1.7.4.02 =Disponibilidade por Fonte -OB Emitida- Controle por Detalhamento da Fonte									
	292.462.449,60 D	292.462.449,60 C	34.444.334,70 D	34.444.334,70 C	326.906.784,30 D	326.906.784,30 C	0,00		
8.2.1.7.4.02.00 =Disponibilidade por Fonte -OB Emitida- Controle por Detalhamento da Fonte									
	292.462.449,60 D	292.462.449,60 C	34.444.334,70 D	34.444.334,70 C	326.906.784,30 D	326.906.784,30 C	0,00		
8.2.1.7.4.02.00.00 =Disponibilidade por Fonte -OB Emitida- Controle por Detalhamento da Fonte									
	292.462.449,60 D	292.462.449,60 C	34.444.334,70 D	34.444.334,70 C	326.906.784,30 D	326.906.784,30 C	0,00		
8.2.2 Execução da Programação Financeira									
	2.376.841.971,91 D	3.053.657.455,56 C	204.681.512,29 D	198.066.297,76 C	2.581.523.484,20 D	3.251.723.753,32 C	670.200.269,12 C		
8.2.2.2 Execução do Recebimento de Cotas Orçamentárias e Financeiras									
	2.376.841.971,91 D	3.053.657.455,56 C	204.681.512,29 D	198.066.297,76 C	2.581.523.484,20 D	3.251.723.753,32 C	670.200.269,12 C		
8.2.2.2.1 Recebimento de Cotas Orçamentárias									
	2.128.458.172,31 D	2.743.184.442,47 C	168.343.895,29 D	152.644.276,51 C	2.296.802.067,60 D	2.895.828.718,98 C	599.026.651,38 C		
8.2.2.2.1.02 =Cota de Despesa Orçamentária a Programar									
	270.078.412,68 D	271.708.292,76 C	45.033.062,92 D	880.000,00 C	315.111.475,60 D	272.588.292,76 C	42.523.182,84 D		
8.2.2.2.1.02.00 =Cota de Despesa Orçamentária a Programar									
	270.078.412,68 D	271.708.292,76 C	45.033.062,92 D	880.000,00 C	315.111.475,60 D	272.588.292,76 C	42.523.182,84 D		
8.2.2.2.1.03 =Cota de Despesa a Programar Solicitada									
	13.459.619,17 D	13.459.619,17 C	780.000,00 D	780.000,00 C	14.239.619,17 D	14.239.619,17 C	0,00		
8.2.2.2.1.03.00 =Cota de Despesa a Programar Solicitada									
	13.459.619,17 D	13.459.619,17 C	780.000,00 D	780.000,00 C	14.239.619,17 D	14.239.619,17 C	0,00		
8.2.2.2.1.03.00.00 =Cota de Despesa a Programar Solicitada									
	13.459.619,17 D	13.459.619,17 C	780.000,00 D	780.000,00 C	14.239.619,17 D	14.239.619,17 C	0,00		





Ano Base: 2018

Unidade Gestora	020001 Tribunal de Contas do Estado						
Gestão	00001 Gestão Geral						
Mês Referência	Dezembro	Fechado Geral	Natureza Informação				
Conta Contábil							
Saldo Exercício Anterior	Movimento Até Mês Anterior		Movimento do Mês		Movimento Acumulado		Saldo Restante
8.2.2.2.1.04 =Cota de Despesa a Empenhar	1.532.849.937,75 D	1.597.584.716,26 C	83.320.275,22 D	67.406.898,18 C	1.616.170.212,97 D	1.664.991.614,44 C	48.821.401,47 C
8.2.2.2.1.04.00 =Cota de Despesa a Empenhar	1.532.849.937,75 D	1.597.584.716,26 C	83.320.275,22 D	67.406.898,18 C	1.616.170.212,97 D	1.664.991.614,44 C	48.821.401,47 C
8.2.2.2.1.04.00.00 =Cota de Despesa a Empenhar	1.532.849.937,75 D	1.597.584.716,26 C	83.320.275,22 D	67.406.898,18 C	1.616.170.212,97 D	1.664.991.614,44 C	48.821.401,47 C
8.2.2.2.1.05 =Cota de Despesa a Empenhar - Redução	13.459.619,17 D	13.459.619,17 C	780.000,00 D	780.000,00 C	14.239.619,17 D	14.239.619,17 C	0,00
8.2.2.2.1.05.00 =Cota de Despesa a Empenhar - Redução	13.459.619,17 D	13.459.619,17 C	780.000,00 D	780.000,00 C	14.239.619,17 D	14.239.619,17 C	0,00
8.2.2.2.1.05.00.00 =Cota de Despesa a Empenhar - Redução	13.459.619,17 D	13.459.619,17 C	780.000,00 D	780.000,00 C	14.239.619,17 D	14.239.619,17 C	0,00
8.2.2.2.1.07 =Cota de Despesa Empenhada	5.503.984,65 D	247.317.401,18 C	2.210.018,20 D	32.350.117,31 C	7.714.002,85 D	279.667.518,49 C	271.953.515,64 C
8.2.2.2.1.07.00 =Cota de Despesa Empenhada	5.503.984,65 D	247.317.401,18 C	2.210.018,20 D	32.350.117,31 C	7.714.002,85 D	279.667.518,49 C	271.953.515,64 C
8.2.2.2.1.07.00.00 =Cota de Despesa Empenhada	5.503.984,65 D	247.317.401,18 C	2.210.018,20 D	32.350.117,31 C	7.714.002,85 D	279.667.518,49 C	271.953.515,64 C
8.2.2.2.1.09 =Cota de Despesa Pré-Empenho a Utilizar	267.558.386,00 D	332.132.747,07 C	33.100.110,31 D	17.347.150,71 C	300.658.496,31 D	349.479.897,78 C	48.821.401,47 C
8.2.2.2.1.09.00 =Cota de Despesa Pré-Empenho a Utilizar	267.558.386,00 D	332.132.747,07 C	33.100.110,31 D	17.347.150,71 C	300.658.496,31 D	349.479.897,78 C	48.821.401,47 C
8.2.2.2.1.09.00.00 =Cota de Despesa Pré-Empenho a Utilizar	267.558.386,00 D	332.132.747,07 C	33.100.110,31 D	17.347.150,71 C	300.658.496,31 D	349.479.897,78 C	48.821.401,47 C
8.2.2.2.1.10 Cota de Despesa Pré-Empenho Solicitação Redução	13.459.619,17 D	13.459.619,17 C	780.000,00 D	780.000,00 C	14.239.619,17 D	14.239.619,17 C	0,00
8.2.2.2.1.10.00 Cota de Despesa Pré-Empenho Solicitação Redução	13.459.619,17 D	13.459.619,17 C	780.000,00 D	780.000,00 C	14.239.619,17 D	14.239.619,17 C	0,00



Ano Base: 2018

<b>Unidade Gestora</b>	020001 Tribunal de Contas do Estado						
<b>Gestão</b>	00001 Gestão Geral						
<b>Mês Referência</b>	Dezembro	Fechado Geral			<b>Natureza Informação</b>		
<b>Conta Contábil</b>							
<b>Saldo Exercício Anterior</b>	<b>Movimento Até Mês Anterior</b>		<b>Movimento do Mês</b>		<b>Movimento Acumulado</b>		<b>Saldo Restante</b>
8.2.2.2.1.10.00.00	Cota de Despesa Pré-Empenho Solicitação Redução						
	13.459.619,17 D	13.459.619,17 C	780.000,00 D	780.000,00 C	14.239.619,17 D	14.239.619,17 C	0,00
8.2.2.2.1.11	=Cota de Despesa Pré-Empenho Utilizada						
	12.088.593,72 D	254.062.427,69 C	2.340.428,64 D	32.320.110,31 C	14.429.022,36 D	286.382.538,00 C	271.953.515,64 C
8.2.2.2.1.11.00	=Cota de Despesa Pré-Empenho Utilizada						
	12.088.593,72 D	254.062.427,69 C	2.340.428,64 D	32.320.110,31 C	14.429.022,36 D	286.382.538,00 C	271.953.515,64 C
8.2.2.2.1.11.00.00	=Cota de Despesa Pré-Empenho Utilizada						
	12.088.593,72 D	254.062.427,69 C	2.340.428,64 D	32.320.110,31 C	14.429.022,36 D	286.382.538,00 C	271.953.515,64 C
8.2.2.2.2	Execução do Recebimento de Cotas Financeiras						
	248.383.799,60 D	310.473.013,09 C	36.337.617,00 D	45.422.021,25 C	284.721.416,60 D	355.895.034,34 C	71.173.617,74 C
8.2.2.2.2.04	Recebimento de Descentralização Financeira - Recursos Próprios						
	248.383.799,60 D	310.473.013,09 C	36.337.617,00 D	45.422.021,25 C	284.721.416,60 D	355.895.034,34 C	71.173.617,74 C
8.2.2.2.2.04.01	=Cota de Descentralização a Receber - Rec. Próprios						
	62.102.686,31 D	62.089.213,49 C	9.084.404,25 D	9.084.404,25 C	71.187.090,56 D	71.173.617,74 C	13.472,82 D
8.2.2.2.2.04.01.00	=Cota de Descentralização a Receber - Rec. Próprios						
	62.102.686,31 D	62.089.213,49 C	9.084.404,25 D	9.084.404,25 C	71.187.090,56 D	71.173.617,74 C	13.472,82 D
8.2.2.2.2.04.02	=Cota de Descentralização em Recebimento - Rec. Próprios						
	62.089.213,49 D	62.089.213,49 C	9.084.404,25 D	9.084.404,25 C	71.173.617,74 D	71.173.617,74 C	0,00
8.2.2.2.2.04.02.00	=Cota de Descentralização em Recebimento - Rec. Próprios						
	62.089.213,49 D	62.089.213,49 C	9.084.404,25 D	9.084.404,25 C	71.173.617,74 D	71.173.617,74 C	0,00
8.2.2.2.2.04.03	=Cota de Descentralização Recebida - Rec. Próprios						
	0,00	62.089.213,49 C	0,00	9.084.404,25 C	0,00	71.173.617,74 C	71.173.617,74 C
8.2.2.2.2.04.03.00	=Cota de Descentralização Recebida - Rec. Próprios						
	0,00	62.089.213,49 C	0,00	9.084.404,25 C	0,00	71.173.617,74 C	71.173.617,74 C
8.2.2.2.2.04.04	=Cota de Descentralização Recebida a Utilizar - Rec. Próprios						
	62.089.213,49 D	62.102.686,31 C	9.084.404,25 D	9.084.404,25 C	71.173.617,74 D	71.187.090,56 C	13.472,82 C
8.2.2.2.2.04.04.00	=Cota de Descentralização Recebida a Utilizar - Rec. Próprios						
	62.089.213,49 D	62.102.686,31 C	9.084.404,25 D	9.084.404,25 C	71.173.617,74 D	71.187.090,56 C	13.472,82 C

SIGEF/SC - Sistema Integrado de Planejamento e Gestão Fiscal  
Módulo de Contabilidade

Relatório Emitido em 10/01/2019 às 16:23 por ROSANE BATISTA CAMPOS

Página 93 de 104





Ano Base: 2018

Unidade Gestora		020001 Tribunal de Contas do Estado							
Gestão		00001 Gestão Geral							
Mês Referência		Dezembro	Fechado Geral						
Conta Contábil									
Saldo Exercício Anterior	Movimento Até Mês Anterior		Movimento do Mês		Movimento Acumulado		Saldo Restante		
8.2.2.2.2.04.05 =Cota de Descentralização Utilizada - Rec. Próprios		13.472,82 D	62.089.213,49 C	0,00	9.084.404,25 C	13.472,82 D	71.173.617,74 C	71.160.144,92 C	
8.2.2.2.2.04.05.00 =Cota de Descentralização Utilizada - Rec. Próprios		13.472,82 D	62.089.213,49 C	0,00	9.084.404,25 C	13.472,82 D	71.173.617,74 C	71.160.144,92 C	
8.2.2.2.2.04.99 (-) Controle da Execução do Recebimento de Descentralização - Recursos Próprios		62.089.213,49 D	13.472,82 C	9.084.404,25 D	0,00	71.173.617,74 D	13.472,82 C	71.160.144,92 D	
8.2.2.2.2.04.99.00 (-) Controle da Execução do Recebimento de Descentralização - Recursos Próprios		62.089.213,49 D	13.472,82 C	9.084.404,25 D	0,00	71.173.617,74 D	13.472,82 C	71.160.144,92 D	
8.2.4 Controles da Arrecadação		0,00	227.455,38 C			0,00	227.455,38 C	227.455,38 C	
8.2.4.1 Controles da Arrecadação Bruta		0,00	227.455,38 C			0,00	227.455,38 C	227.455,38 C	
8.2.4.1.2 =Arrecadação Bruta por Natureza de Receita		0,00	227.455,38 C			0,00	227.455,38 C	227.455,38 C	
8.2.4.1.2.00 =Arrecadação Bruta por Natureza de Receita		0,00	227.455,38 C			0,00	227.455,38 C	227.455,38 C	
8.2.4.1.2.00.00 =Arrecadação Bruta por Natureza de Receita		0,00	227.455,38 C			0,00	227.455,38 C	227.455,38 C	
8.2.4.1.2.00.00.00 =Arrecadação Bruta por Natureza de Receita		0,00	227.455,38 C			0,00	227.455,38 C	227.455,38 C	
8.9 Outros Controles									
3.408.526,11 C	740.163.227,64 D	1.337.626.871,06 C	130.097.697,24 D	216.808.943,83 C	870.260.924,88 D	1.554.435.814,89 C	687.583.416,12 C		
8.9.7 Controles de Responsabilidades por Valores, Títulos e Bens									
172.636,55 C	3.582.500,00 D	4.762.500,00 C	668.000,00 D	668.000,00 C	4.250.500,00 D	5.430.500,00 C	1.352.636,55 C		
8.9.7.1 Execução de Responsabilidades de Terceiros por Valores, Títulos e Bens									
124.250,00 C	3.582.500,00 D	4.762.500,00 C	668.000,00 D	668.000,00 C	4.250.500,00 D	5.430.500,00 C	1.304.250,00 C		
8.9.7.1.1 Responsabilidades de Terceiros									
124.250,00 C	3.582.500,00 D	4.762.500,00 C	668.000,00 D	668.000,00 C	4.250.500,00 D	5.430.500,00 C	1.304.250,00 C		



Ano Base: 2018

<b>Unidade Gestora</b>	020001 Tribunal de Contas do Estado						
<b>Gestão</b>	00001 Gestão Geral						
<b>Mês Referência</b>	Dezembro	Fechado Geral	<b>Natureza Informação</b>				
<b>Conta Contábil</b>							
<b>Saldo Exercício Anterior</b>	<b>Movimento Até Mês Anterior</b>		<b>Movimento do Mês</b>		<b>Movimento Acumulado</b>		<b>Saldo Restante</b>
8.9.7.1.1.10 Suprimentos de Fundos/Diárias - Módulo Cadastro Inadimpl.							
124.250,00 C	3.582.500,00 D	4.762.500,00 C	668.000,00 D	668.000,00 C	4.250.500,00 D	5.430.500,00 C	1.304.250,00 C
8.9.7.1.1.10.01 =Suprim.Fundos/Diárias - A Comprovar							
124.250,00 C	1.791.250,00 D	2.036.000,00 C	334.000,00 D	125.000,00 C	2.125.250,00 D	2.161.000,00 C	160.000,00 C
8.9.7.1.1.10.01.00 =Suprim.Fundos/Diárias - A Comprovar							
124.250,00 C	1.791.250,00 D	2.036.000,00 C	334.000,00 D	125.000,00 C	2.125.250,00 D	2.161.000,00 C	160.000,00 C
8.9.7.1.1.10.02 =Suprim.Fundos/Diárias - Ausência de Comprovação							
	856.000,00 D	856.000,00 C	125.000,00 D	125.000,00 C	981.000,00 D	981.000,00 C	0,00
8.9.7.1.1.10.02.00 =Suprim.Fundos/Diárias - Ausência de Comprovação							
	856.000,00 D	856.000,00 C	125.000,00 D	125.000,00 C	981.000,00 D	981.000,00 C	0,00
8.9.7.1.1.10.03 =Suprim.Fundos/Diárias - A Aprovar							
	935.250,00 D	935.250,00 C	209.000,00 D	209.000,00 C	1.144.250,00 D	1.144.250,00 C	0,00
8.9.7.1.1.10.03.00 =Suprim.Fundos/Diárias - A Aprovar							
	935.250,00 D	935.250,00 C	209.000,00 D	209.000,00 C	1.144.250,00 D	1.144.250,00 C	0,00
8.9.7.1.1.10.05 =Suprim.Fundos/Diárias - Aprovado							
	0,00	935.250,00 C	0,00	209.000,00 C	0,00	1.144.250,00 C	1.144.250,00 C
8.9.7.1.1.10.05.00 =Suprim.Fundos/Diárias - Aprovado							
	0,00	935.250,00 C	0,00	209.000,00 C	0,00	1.144.250,00 C	1.144.250,00 C
8.9.7.3 Responsáveis em Apuração							
48.386,55 C							48.386,55 C
8.9.7.3.1 Responsáveis em Apuração por Motivo							
48.386,55 C							48.386,55 C
8.9.7.3.1.01 =Resp. Apuração por Pagamentos Indevidos							
48.386,55 C							48.386,55 C
8.9.7.3.1.01.00 =Resp. Apuração por Pagamentos Indevidos							
48.386,55 C							48.386,55 C
8.9.7.3.1.01.00.00 =Resp. Apuração por Pagamentos Indevidos							
48.386,55 C							48.386,55 C

SIGEF/SC - Sistema Integrado de Planejamento e Gestão Fiscal  
Módulo de Contabilidade





Ano Base: 2018

Unidade Gestora		020001 Tribunal de Contas do Estado						
Gestão		00001 Gestão Geral						
Mês Referência		Dezembro	Fechado Geral	Natureza Informação				
Conta Contábil								
Saldo Exercício Anterior		Movimento Até Mês Anterior		Movimento do Mês		Movimento Acumulado		Saldo Restante
8.9.8 Controles por Documentos e Credores								
	992.446,49 C	736.140.883,50 D	1.332.012.306,98 C	129.429.697,24 D	216.132.115,90 C	865.570.580,74 D	1.548.144.422,88 C	683.566.288,63 C
8.9.8.1 Controle da Execução por Documento								
	992.446,49 C	736.041.557,72 D	1.268.680.159,46 C	126.455.941,84 D	202.995.670,42 C	862.497.499,56 D	1.471.675.829,88 C	610.170.776,81 C
8.9.8.1.1 Controle por Nota de Lançamento-NL								
	850.300,77 C	482.202.886,81 D	888.379.845,07 C	79.740.189,95 D	135.954.538,37 C	561.943.076,76 D	1.024.334.383,44 C	463.241.607,45 C
8.9.8.1.1.01 =Valores Liquidados - Bruto								
	430.572,13 C	5.392.806,67 D	240.095.696,67 C	1.144,00 D	33.189.663,25 C	5.393.950,67 D	273.285.359,92 C	268.321.981,38 C
8.9.8.1.1.01.00 =Valores Liquidados - Bruto								
	430.572,13 C	5.392.806,67 D	240.095.696,67 C	1.144,00 D	33.189.663,25 C	5.393.950,67 D	273.285.359,92 C	268.321.981,38 C
8.9.8.1.1.01.00.00 =Valores Liquidados - Bruto								
	430.572,13 C	5.392.806,67 D	240.095.696,67 C	1.144,00 D	33.189.663,25 C	5.393.950,67 D	273.285.359,92 C	268.321.981,38 C
8.9.8.1.1.02 =Valores Liquidados a Pagar								
	419.728,64 C	240.748.996,31 D	240.570.897,33 C	38.340.518,93 D	38.354.132,15 C	279.089.515,24 D	278.925.029,48 C	255.242,88 C
8.9.8.1.1.02.00 =Valores Liquidados a Pagar								
	419.728,64 C	240.748.996,31 D	240.570.897,33 C	38.340.518,93 D	38.354.132,15 C	279.089.515,24 D	278.925.029,48 C	255.242,88 C
8.9.8.1.1.02.00.00 =Valores Liquidados a Pagar								
	419.728,64 C	240.748.996,31 D	240.570.897,33 C	38.340.518,93 D	38.354.132,15 C	279.089.515,24 D	278.925.029,48 C	255.242,88 C
8.9.8.1.1.03 =Valores Liquidados Bloqueados pela PP								
		235.431.515,42 D	235.431.515,42 C	41.313.130,33 D	41.313.130,33 C	276.744.645,75 D	276.744.645,75 C	0,00
8.9.8.1.1.03.00 =Valores Liquidados Bloqueados pela PP								
		235.431.515,42 D	235.431.515,42 C	41.313.130,33 D	41.313.130,33 C	276.744.645,75 D	276.744.645,75 C	0,00
8.9.8.1.1.03.00.00 =Valores Liquidados Bloqueados pela PP								
		235.431.515,42 D	235.431.515,42 C	41.313.130,33 D	41.313.130,33 C	276.744.645,75 D	276.744.645,75 C	0,00
8.9.8.1.1.04 =Valores Pagos								
		629.568,41 D	171.652.167,24 C	85.396,69 D	23.012.215,95 C	714.965,10 D	194.664.383,19 C	193.949.418,09 C
8.9.8.1.1.04.00 =Valores Pagos								
		629.568,41 D	171.652.167,24 C	85.396,69 D	23.012.215,95 C	714.965,10 D	194.664.383,19 C	193.949.418,09 C



Ano Base: 2018

<b>Unidade Gestora</b>	020001 Tribunal de Contas do Estado							
<b>Gestão</b>	00001 Gestão Geral							
<b>Mês Referência</b>	Dezembro	Fechado Geral	<b>Natureza Informação</b>					
<b>Conta Contábil</b>								
<b>Saldo Exercício Anterior</b>	<b>Movimento Até Mês Anterior</b>		<b>Movimento do Mês</b>		<b>Movimento Acumulado</b>		<b>Saldo Restante</b>	
8.9.8.1.1.04.00.00 =Valores Pagos	629.568,41 D	171.652.167,24 C	85.396,69 D	23.012.215,95 C	714.965,10 D	194.664.383,19 C	193.949.418,09 C	
8.9.8.1.1.05 =Valores Pagos Estornados	0,00	629.568,41 C	0,00	85.396,69 C	0,00	714.965,10 C	714.965,10 C	
8.9.8.1.1.05.00 =Valores Pagos Estornados	0,00	629.568,41 C	0,00	85.396,69 C	0,00	714.965,10 C	714.965,10 C	
8.9.8.1.1.05.00.00 =Valores Pagos Estornados	0,00	629.568,41 C	0,00	85.396,69 C	0,00	714.965,10 C	714.965,10 C	
8.9.8.1.2 Controle por Retenção - RT	71.072,86 C	126.585.814,84 D	189.814.636,58 C	23.315.177,60 D	33.477.867,68 C	149.900.992,44 D	223.292.504,26 C	73.462.584,68 C
8.9.8.1.2.01 =Retenções Efetuadas a Pagar	71.072,86 C	63.330.570,31 D	63.304.179,36 C	13.144.466,50 D	13.136.445,48 C	76.475.036,81 D	76.440.624,84 C	36.660,89 C
8.9.8.1.2.01.00 =Retenções Efetuadas a Pagar	71.072,86 C	63.330.570,31 D	63.304.179,36 C	13.144.466,50 D	13.136.445,48 C	76.475.036,81 D	76.440.624,84 C	36.660,89 C
8.9.8.1.2.01.00.00 =Retenções Efetuadas a Pagar	71.072,86 C	63.330.570,31 D	63.304.179,36 C	13.144.466,50 D	13.136.445,48 C	76.475.036,81 D	76.440.624,84 C	36.660,89 C
8.9.8.1.2.02 =Retenções Comprometidas a Pagar	63.255.244,53 D	63.255.244,53 C	10.170.711,10 D	10.170.711,10 C	73.425.955,63 D	73.425.955,63 C	0,00	
8.9.8.1.2.02.00 =Retenções Comprometidas a Pagar	63.255.244,53 D	63.255.244,53 C	10.170.711,10 D	10.170.711,10 C	73.425.955,63 D	73.425.955,63 C	0,00	
8.9.8.1.2.02.00.00 =Retenções Comprometidas a Pagar	63.255.244,53 D	63.255.244,53 C	10.170.711,10 D	10.170.711,10 C	73.425.955,63 D	73.425.955,63 C	0,00	
8.9.8.1.2.03 =Retenções Pagas	0,00	63.255.212,69 C	0,00	10.170.711,10 C	0,00	73.425.923,79 C	73.425.923,79 C	
8.9.8.1.2.03.00 =Retenções Pagas	0,00	63.255.212,69 C	0,00	10.170.711,10 C	0,00	73.425.923,79 C	73.425.923,79 C	
8.9.8.1.2.03.00.00 =Retenções Pagas	0,00	63.255.212,69 C	0,00	10.170.711,10 C	0,00	73.425.923,79 C	73.425.923,79 C	



Ano Base: 2018

Unidade Gestora		020001 Tribunal de Contas do Estado						
Gestão		00001 Gestão Geral						
Mês Referência		Dezembro	Fechado Geral	Natureza Informação				
Conta Contábil								
Saldo Exercício Anterior	Movimento Até Mês Anterior		Movimento do Mês		Movimento Acumulado		Saldo Restante	
8.9.8.1.3 Controle por Guia de Recebimento - GR								
	667.041,23 D	671.041,23 C	85.396,69 D	85.396,69 C	752.437,92 D	756.437,92 C	4.000,00 C	
8.9.8.1.3.01 =Guia de Recebimento Emitida - A Utilizar								
	655.041,23 D	655.041,23 C	85.396,69 D	85.396,69 C	740.437,92 D	740.437,92 C	0,00	
8.9.8.1.3.01.00 =Guia de Recebimento Emitida - A Utilizar								
	655.041,23 D	655.041,23 C	85.396,69 D	85.396,69 C	740.437,92 D	740.437,92 C	0,00	
8.9.8.1.3.01.00.00 =Guia de Recebimento Emitida - A Utilizar								
	655.041,23 D	655.041,23 C	85.396,69 D	85.396,69 C	740.437,92 D	740.437,92 C	0,00	
8.9.8.1.3.02 =Guia de Recebimento - Bloqueada PP								
	12.000,00 D	12.000,00 C			12.000,00 D	12.000,00 C	0,00	
8.9.8.1.3.02.00 =Guia de Recebimento - Bloqueada PP								
	12.000,00 D	12.000,00 C			12.000,00 D	12.000,00 C	0,00	
8.9.8.1.3.02.00.00 =Guia de Recebimento - Bloqueada PP								
	12.000,00 D	12.000,00 C			12.000,00 D	12.000,00 C	0,00	
8.9.8.1.3.03 =Guia de Recebimento - Utilizada								
	0,00	4.000,00 C			0,00	4.000,00 C	4.000,00 C	
8.9.8.1.3.03.00 =Guia de Recebimento - Utilizada								
	0,00	4.000,00 C			0,00	4.000,00 C	4.000,00 C	
8.9.8.1.3.03.00.00 =Guia de Recebimento - Utilizada								
	0,00	4.000,00 C			0,00	4.000,00 C	4.000,00 C	
8.9.8.1.4 Controle de Retenção por Nota de Empenho - NE								
	71.072,86 C	126.585.814,84 D	189.814.636,58 C	23.315.177,60 D	33.477.867,68 C	149.900.992,44 D	223.292.504,26 C	73.462.584,68 C
8.9.8.1.4.01 =Retenções Efetuadas a Pagar								
	71.072,86 C	63.330.570,31 D	63.304.179,36 C	13.144.466,50 D	13.136.445,48 C	76.475.036,81 D	76.440.624,84 C	36.660,89 C
8.9.8.1.4.01.00 =Retenções Efetuadas a Pagar								
	71.072,86 C	63.330.570,31 D	63.304.179,36 C	13.144.466,50 D	13.136.445,48 C	76.475.036,81 D	76.440.624,84 C	36.660,89 C
8.9.8.1.4.01.00.00 =Retenções Efetuadas a Pagar								
	71.072,86 C	63.330.570,31 D	63.304.179,36 C	13.144.466,50 D	13.136.445,48 C	76.475.036,81 D	76.440.624,84 C	36.660,89 C



Ano Base: 2018

Unidade Gestora		020001 Tribunal de Contas do Estado							
Gestão		00001 Gestão Geral							
Mês Referência		Dezembro		Fechado Geral				Natureza Informação	
Conta Contábil									
Saldo Exercício Anterior		Movimento Até Mês Anterior		Movimento do Mês		Movimento Acumulado		Saldo Restante	
8.9.8.1.4.02 =Retenções Comprometidas a Pagar									
	63.255.244,53 D	63.255.244,53 C	10.170.711,10 D	10.170.711,10 C	73.425.955,63 D	73.425.955,63 C			0,00
8.9.8.1.4.02.00 =Retenções Comprometidas a Pagar									
	63.255.244,53 D	63.255.244,53 C	10.170.711,10 D	10.170.711,10 C	73.425.955,63 D	73.425.955,63 C			0,00
8.9.8.1.4.02.00.00 =Retenções Comprometidas a Pagar									
	63.255.244,53 D	63.255.244,53 C	10.170.711,10 D	10.170.711,10 C	73.425.955,63 D	73.425.955,63 C			0,00
8.9.8.1.4.03 =Retenções Pagas									
	0,00	63.255.212,69 C	0,00	10.170.711,10 C	0,00	73.425.923,79 C			73.425.923,79 C
8.9.8.1.4.03.00 =Retenções Pagas									
	0,00	63.255.212,69 C	0,00	10.170.711,10 C	0,00	73.425.923,79 C			73.425.923,79 C
8.9.8.1.4.03.00.00 =Retenções Pagas									
	0,00	63.255.212,69 C	0,00	10.170.711,10 C	0,00	73.425.923,79 C			73.425.923,79 C
8.9.8.2 Controle da Execução por Credores									
	99.325,78 D	63.332.147,52 C	2.973.755,40 D	13.136.445,48 C	3.073.081,18 D	76.468.593,00 C			73.395.511,82 C
8.9.8.2.2 Consignações e Retenções por Credor									
	75.325,78 D	63.304.147,52 C	2.973.755,40 D	13.136.445,48 C	3.049.081,18 D	76.440.593,00 C			73.391.511,82 C
8.9.8.2.2.01 =Retenção INSS									
	59.981,42 D	1.223.476,19 C	0,00	77.977,98 C	59.981,42 D	1.301.454,17 C			1.241.472,75 C
8.9.8.2.2.01.00 =Retenção INSS									
	59.981,42 D	1.223.476,19 C	0,00	77.977,98 C	59.981,42 D	1.301.454,17 C			1.241.472,75 C
8.9.8.2.2.01.00.00 =Retenção INSS									
	59.981,42 D	1.223.476,19 C	0,00	77.977,98 C	59.981,42 D	1.301.454,17 C			1.241.472,75 C
8.9.8.2.2.02 =Retenção IR - Imposto de Renda									
	0,00	28.105.557,91 C	1.778.622,97 D	6.926.121,26 C	1.778.622,97 D	35.031.679,17 C			33.253.056,20 C
8.9.8.2.2.02.00 =Retenção IR - Imposto de Renda									
	0,00	28.105.557,91 C	1.778.622,97 D	6.926.121,26 C	1.778.622,97 D	35.031.679,17 C			33.253.056,20 C
8.9.8.2.2.02.00.00 =Retenção IR - Imposto de Renda									
	0,00	28.105.557,91 C	1.778.622,97 D	6.926.121,26 C	1.778.622,97 D	35.031.679,17 C			33.253.056,20 C





Ano Base: 2018

Unidade Gestora		020001 Tribunal de Contas do Estado					
Gestão		00001 Gestão Geral					
Mês Referência		Dezembro Fechado Geral		Natureza Informação			
Conta Contábil							
Saldo Exercício Anterior	Movimento Até Mês Anterior		Movimento do Mês		Movimento Acumulado		Saldo Restante
8.9.8.2.2.07 =Retenção ISS	15.344,36 D	267.044,00 C	44,73 D	9.902,77 C	15.389,09 D	276.946,77 C	261.557,68 C
8.9.8.2.2.07.00 =Retenção ISS	15.344,36 D	267.044,00 C	44,73 D	9.902,77 C	15.389,09 D	276.946,77 C	261.557,68 C
8.9.8.2.2.07.00.00 =Retenção ISS	15.344,36 D	267.044,00 C	44,73 D	9.902,77 C	15.389,09 D	276.946,77 C	261.557,68 C
8.9.8.2.2.09 =Consignatários da Folha - IPREV	0,00	17.043.976,70 C	1.093.728,38 D	4.311.970,50 C	1.093.728,38 D	21.355.947,20 C	20.262.218,82 C
8.9.8.2.2.09.00 =Consignatários da Folha - IPREV	0,00	17.043.976,70 C	1.093.728,38 D	4.311.970,50 C	1.093.728,38 D	21.355.947,20 C	20.262.218,82 C
8.9.8.2.2.09.00.00 =Consignatários da Folha - IPREV	0,00	17.043.976,70 C	1.093.728,38 D	4.311.970,50 C	1.093.728,38 D	21.355.947,20 C	20.262.218,82 C
8.9.8.2.2.11 =Consignatários da Folha - Pensão Alimentícia	0,00	1.874.935,49 C	101.359,32 D	442.137,41 C	101.359,32 D	2.317.072,90 C	2.215.713,58 C
8.9.8.2.2.11.00 =Consignatários da Folha - Pensão Alimentícia	0,00	1.874.935,49 C	101.359,32 D	442.137,41 C	101.359,32 D	2.317.072,90 C	2.215.713,58 C
8.9.8.2.2.11.00.00 =Consignatários da Folha - Pensão Alimentícia	0,00	1.874.935,49 C	101.359,32 D	442.137,41 C	101.359,32 D	2.317.072,90 C	2.215.713,58 C
8.9.8.2.2.12 =Consignatários da Folha - Planos de Previdência e Assist. Médica	0,00	8.407,42 C	0,00	804,82 C	0,00	9.212,24 C	9.212,24 C
8.9.8.2.2.12.00 =Consignatários da Folha - Planos de Previdência e Assist. Médica	0,00	8.407,42 C	0,00	804,82 C	0,00	9.212,24 C	9.212,24 C
8.9.8.2.2.12.00.00 =Consignatários da Folha - Planos de Previdência e Assist. Médica	0,00	8.407,42 C	0,00	804,82 C	0,00	9.212,24 C	9.212,24 C
8.9.8.2.2.13 =Consignatários da Folha - Entidades Representativas de Classe	0,00	671,00 C	0,00	61,00 C	0,00	732,00 C	732,00 C
8.9.8.2.2.13.00 =Consignatários da Folha - Entidades Representativas de Classe	0,00	671,00 C	0,00	61,00 C	0,00	732,00 C	732,00 C




Ano Base: 2018

<b>Unidade Gestora</b>	020001 Tribunal de Contas do Estado							
<b>Gestão</b>	00001 Gestão Geral							
<b>Mês Referência</b>	Dezembro	Fechado Geral			<b>Natureza Informação</b>			
<b>Conta Contábil</b>								
	<b>Saldo Exercício Anterior</b>	<b>Movimento Até Mês Anterior</b>	<b>Movimento do Mês</b>		<b>Movimento Acumulado</b>		<b>Saldo Restante</b>	
8.9.8.2.2.13.00.00 =Consignatários da Folha - Entidades Representativas de Classe		0,00 671,00 C	0,00	61,00 C	0,00	732,00 C	732,00 C	
8.9.8.2.2.14 =Consignatários da Folha - Planos de Seguros		0,00 148.218,89 C	0,00	13.097,94 C	0,00	161.316,83 C	161.316,83 C	
8.9.8.2.2.14.00 =Consignatários da Folha - Planos de Seguros		0,00 148.218,89 C	0,00	13.097,94 C	0,00	161.316,83 C	161.316,83 C	
8.9.8.2.2.14.00.00 =Consignatários da Folha - Planos de Seguros		0,00 148.218,89 C	0,00	13.097,94 C	0,00	161.316,83 C	161.316,83 C	
8.9.8.2.2.15 =Consignatários da Folha - Empréstimos e Financiamentos		0,00 5.986.905,69 C	0,00	553.295,43 C	0,00	6.540.201,12 C	6.540.201,12 C	
8.9.8.2.2.15.00 =Consignatários da Folha - Empréstimos e Financiamentos		0,00 5.986.905,69 C	0,00	553.295,43 C	0,00	6.540.201,12 C	6.540.201,12 C	
8.9.8.2.2.15.00.00 =Consignatários da Folha - Empréstimos e Financiamentos		0,00 5.986.905,69 C	0,00	553.295,43 C	0,00	6.540.201,12 C	6.540.201,12 C	
8.9.8.2.2.16 =Consignatários da Folha - Associações		0,00 7.666.373,23 C	0,00	714.664,57 C	0,00	8.381.037,80 C	8.381.037,80 C	
8.9.8.2.2.16.00 =Consignatários da Folha - Associações		0,00 7.666.373,23 C	0,00	714.664,57 C	0,00	8.381.037,80 C	8.381.037,80 C	
8.9.8.2.2.16.00.00 =Consignatários da Folha - Associações		0,00 7.666.373,23 C	0,00	714.664,57 C	0,00	8.381.037,80 C	8.381.037,80 C	
8.9.8.2.2.18 =Consignatários da Folha - Sindicatos		0,00 88.747,06 C	0,00	7.976,16 C	0,00	96.723,22 C	96.723,22 C	
8.9.8.2.2.18.00 =Consignatários da Folha - Sindicatos		0,00 88.747,06 C	0,00	7.976,16 C	0,00	96.723,22 C	96.723,22 C	
8.9.8.2.2.18.00.00 =Consignatários da Folha - Sindicatos		0,00 88.747,06 C	0,00	7.976,16 C	0,00	96.723,22 C	96.723,22 C	
8.9.8.2.2.26 =Retenção Plano de Saúde		0,00 889.833,94 C	0,00	78.435,64 C	0,00	968.269,58 C	968.269,58 C	

SIGEF/SC - Sistema Integrado de Planejamento e Gestão Fiscal  
Módulo de Contabilidade

Relatório Emitido em 10/01/2019 às 16:23 por ROSANE BATISTA CAMPOS





Ano Base: 2018

Unidade Gestora		020001 Tribunal de Contas do Estado							
Gestão		00001 Gestão Geral							
Mês Referência		Dezembro	Fechado Geral						
Conta Contábil									
Saldo Exercício Anterior		Movimento Até Mês Anterior		Movimento do Mês		Movimento Acumulado		Saldo Restante	
8.9.8.2.2.26.00 =Retenção Plano de Saúde									
		0,00	889.833,94 C	0,00	78.435,64 C	0,00	968.269,58 C	968.269,58 C	
8.9.8.2.2.26.00.00 =Retenção Plano de Saúde									
		0,00	889.833,94 C	0,00	78.435,64 C	0,00	968.269,58 C	968.269,58 C	
8.9.8.2.3 PP Extra Orçamentária									
		24.000,00 D	28.000,00 C			24.000,00 D	28.000,00 C	4.000,00 C	
8.9.8.2.3.01 =Controle de Credor da PP Extra-Orçamentária - A Utilizar									
		12.000,00 D	12.000,00 C			12.000,00 D	12.000,00 C	0,00	
8.9.8.2.3.01.00 =Controle de Credor da PP Extra-Orçamentária - A Utilizar									
		12.000,00 D	12.000,00 C			12.000,00 D	12.000,00 C	0,00	
8.9.8.2.3.01.00.00 =Controle de Credor da PP Extra-Orçamentária - A Utilizar									
		12.000,00 D	12.000,00 C			12.000,00 D	12.000,00 C	0,00	
8.9.8.2.3.02 =Controle de Credor da PP Extra-Orçamentária - Bloqueada PP									
		12.000,00 D	12.000,00 C			12.000,00 D	12.000,00 C	0,00	
8.9.8.2.3.02.00 =Controle de Credor da PP Extra-Orçamentária - Bloqueada PP									
		12.000,00 D	12.000,00 C			12.000,00 D	12.000,00 C	0,00	
8.9.8.2.3.02.00.00 =Controle de Credor da PP Extra-Orçamentária - Bloqueada PP									
		12.000,00 D	12.000,00 C			12.000,00 D	12.000,00 C	0,00	
8.9.8.2.3.03 =Controle de Credor da PP Extra-Orçamentária - Utilizada									
		0,00	4.000,00 C			0,00	4.000,00 C	4.000,00 C	
8.9.8.2.3.03.00 =Controle de Credor da PP Extra-Orçamentária - Utilizada									
		0,00	4.000,00 C			0,00	4.000,00 C	4.000,00 C	
8.9.8.2.3.03.00.00 =Controle de Credor da PP Extra-Orçamentária - Utilizada									
		0,00	4.000,00 C			0,00	4.000,00 C	4.000,00 C	
8.9.9 Outros Controles Diversos									
	2.243.443,07 C	439.844,14 D	852.064,08 C	0,00	8.827,93 C	439.844,14 D	860.892,01 C	2.664.490,94 C	
8.9.9.6 Outros Controles da Dívida									
	439.844,14 C	439.844,14 D	659.766,21 C			439.844,14 D	659.766,21 C	659.766,21 C	



Ano Base: 2018

Unidade Gestora		020001 Tribunal de Contas do Estado							
Gestão		00001 Gestão Geral							
Mês Referência		Dezembro	Fechado Geral						
Conta Contábil									
Saldo Exercício Anterior		Movimento Até Mês Anterior		Movimento do Mês		Movimento Acumulado		Saldo Restante	
8.9.9.6.1 Outros Controles da Dívida									
439.844,14 C		439.844,14 D		659.766,21 C		439.844,14 D		659.766,21 C	
8.9.9.6.1.01 =Outros Controles da Dívida - Em Execução									
219.922,07 C		219.922,07 D		219.922,07 C		219.922,07 D		219.922,07 C	
8.9.9.6.1.01.00 =Outros Controles da Dívida - Em Execução									
219.922,07 C		219.922,07 D		219.922,07 C		219.922,07 D		219.922,07 C	
8.9.9.6.1.01.00.00 =Outros Controles da Dívida - Em Execução									
219.922,07 C		219.922,07 D		219.922,07 C		219.922,07 D		219.922,07 C	
8.9.9.6.1.07 =Outros Controles da Dívida - Longo Prazo									
219.922,07 C		219.922,07 D		219.922,07 C		219.922,07 D		219.922,07 C	
8.9.9.6.1.07.00 =Outros Controles da Dívida - Longo Prazo									
219.922,07 C		219.922,07 D		219.922,07 C		219.922,07 D		219.922,07 C	
8.9.9.6.1.07.00.00 =Outros Controles da Dívida - Longo Prazo									
219.922,07 C		219.922,07 D		219.922,07 C		219.922,07 D		219.922,07 C	
8.9.9.6.1.08 Outros Controles da Dívida - Adesão Novos Parcelamentos no Exercício									
		0,00		219.922,07 C		0,00		219.922,07 C	
8.9.9.6.1.08.04 =Outros Parcelamentos									
		0,00		219.922,07 C		0,00		219.922,07 C	
8.9.9.6.1.08.04.00 =Outros Parcelamentos									
		0,00		219.922,07 C		0,00		219.922,07 C	
8.9.9.7 Controles de Precatórios - Requisição de Pagamento									
1.803.598,93 C		0,00		192.297,87 C		0,00		8.827,93 C	
8.9.9.7.1 Controles de Precatórios de Pessoal									
1.768.248,46 C		0,00		189.643,57 C		0,00		8.653,97 C	
8.9.9.7.1.01 =Controles de Precatórios de Pessoal									
1.768.248,46 C		0,00		189.643,57 C		0,00		8.653,97 C	
8.9.9.7.1.01.00 =Controles de Precatórios de Pessoal									
1.768.248,46 C		0,00		189.643,57 C		0,00		8.653,97 C	



Ano Base: 2018

Unidade Gestora		020001 Tribunal de Contas do Estado							
Gestão		00001 Gestão Geral							
Mês Referência		Dezembro	Fechado Geral	Natureza Informação					
Conta Contábil									
Saldo Exercício Anterior	Movimento Até Mês Anterior		Movimento do Mês		Movimento Acumulado		Saldo Restante		
8.9.9.7.1.01.00.00 =Controles de Precatórios de Pessoal									
1.768.248,46 C	0,00	189.643,57 C	0,00	8.653,97 C	0,00	198.297,54 C	1.966.546,00 C		
8.9.9.7.3 Controle de Precatórios - Requisições de Pagamento - Fornecedores									
35.350,47 C	0,00	2.654,30 C	0,00	173,96 C	0,00	2.828,26 C	38.178,73 C		
8.9.9.7.3.01 =Controles de Precatórios de Fornecedores Nacionais									
35.350,47 C	0,00	2.654,30 C	0,00	173,96 C	0,00	2.828,26 C	38.178,73 C		
8.9.9.7.3.01.00 =Controles de Precatórios de Fornecedores Nacionais									
35.350,47 C	0,00	2.654,30 C	0,00	173,96 C	0,00	2.828,26 C	38.178,73 C		
8.9.9.7.3.01.00.00 =Controles de Precatórios de Fornecedores Nacionais									
35.350,47 C	0,00	2.654,30 C	0,00	173,96 C	0,00	2.828,26 C	38.178,73 C		

Jose Roberto Queiroz  
Diretor DAF

Thais Schmitz Seppa  
Contadora  
CRC SC 028037/0-1



Unidade Gestora	020001	Tribunal de Contas do Estado								
Gestão	00001	Gestão Geral								
Mês Referência	Dezembro		Tipo Demonstração		Execução					
Células Orçamentárias	Dotação Inicial	Atualizado	Pré-Empenhado	Empenhado	Disponível	Liquidado	Pago	A Liquidar	A Pagar	%
<b>Total</b>	241.355.631,00 D	278.251.734,27 D	0,00	271.953.515,64 C	6.298.218,63 C	266.514.426,57 C	266.259.183,69 C	5.439.089,07 C	255.242,88 C	289,21
02001 001786 0.1.00.000000 31.90.92	500.000,00 D	0,00			0,00					
02001 001786 0.1.00.000000 31.90.94	3.800.000,00 D	1.375.362,73 D		1.375.362,73 C	0,00	1.375.362,73 C	1.375.362,73 C	0,00	0,00	300,00
02001 001786 0.1.00.000000 31.91.13	50.000,00 D	0,00			0,00					
02001 001786 0.1.00.000000 31.91.92	50.000,00 D	0,00			0,00					
02001 001786 0.1.00.000000 33.90.46	4.800.000,00 D	3.965.219,25 D		3.965.219,25 C	0,00	3.965.219,25 C	3.965.219,25 C	0,00	0,00	300,00
02001 001786 0.1.00.000000 33.90.92	50.000,00 D	0,00			0,00					
02001 001786 0.1.00.000000 33.90.93	2.900.000,00 D	2.629.052,86 D		2.629.052,86 C	0,00	2.629.052,86 C	2.629.052,86 C	0,00	0,00	300,00
02001 001786 0.1.00.000000 33.91.13	200.000,00 D	93.270,48 D		93.270,48 C	0,00	93.270,48 C	93.270,48 C	0,00	0,00	300,00
02001 001786 0.1.00.000000 33.91.92	50.000,00 D	0,00			0,00					
02001 001843 0.1.00.000000 33.90.39	800.000,00 D	0,00	0,00		0,00					
02001 001843 0.1.00.000000 33.90.92	200.000,00 D	0,00			0,00					
02001 001843 0.1.00.000000 44.90.39		432.619,58 D	0,00	432.619,58 C	0,00	429.721,26 C	429.721,26 C	2.898,32 C	0,00	298,66
02001 001843 0.1.00.000000 44.90.51	800.000,00 D	25.356,00 D		25.356,00 C	0,00	25.356,00 C	25.356,00 C	0,00	0,00	300,00
02001 001843 0.1.00.000000 44.90.92	200.000,00 D	0,00			0,00					
02001 001858 0.1.00.000000 33.90.14	1.400.000,00 D	998.909,87 D		998.909,87 C	0,00	998.909,87 C	998.909,87 C	0,00	0,00	300,00
02001 001858 0.1.00.000000 33.90.30	1.800.000,00 D	698.020,78 D	0,00	698.020,78 C	0,00	569.328,56 C	569.328,56 C	128.692,22 C	0,00	263,13
02001 001858 0.1.00.000000 33.90.33	1.000.000,00 D	348.336,03 D	0,00	348.336,03 C	0,00	214.934,38 C	214.934,38 C	133.401,65 C	0,00	223,41
02001 001858 0.1.00.000000 33.90.35	200.000,00 D	272.220,00 D	0,00	272.220,00 C	0,00	24.200,00 C	24.200,00 C	248.020,00 C	0,00	117,78
02001 001858 0.1.00.000000 33.90.36	1.200.000,00 D	136.388,69 D	0,00	136.388,69 C	0,00	130.852,69 C	130.852,69 C	5.536,00 C	0,00	291,88
02001 001858 0.1.00.000000 33.90.37	10.000.000,00 D	6.895.177,96 D	0,00	6.895.177,96 C	0,00	6.740.785,31 C	6.740.785,31 C	154.392,65 C	0,00	295,52
02001 001858 0.1.00.000000 33.90.39	8.500.000,00 D	2.990.553,89 D	0,00	2.990.553,89 C	0,00	2.459.518,71 C	2.459.518,71 C	531.035,18 C	0,00	264,49
02001 001858 0.1.00.000000 33.90.47	100.000,00 D	201.853,22 D		201.853,22 C	0,00	201.853,22 C	201.853,22 C	0,00	0,00	300,00
02001 001858 0.1.00.000000 33.90.49	173.000,00 D	19.973,65 D		19.973,65 C	0,00	19.973,65 C	19.973,65 C	0,00	0,00	300,00
02001 001858 0.1.00.000000 33.90.92	200.000,00 D	142.354,97 D		142.354,97 C	0,00	1.238,18 C	1.238,18 C	141.116,79 C	0,00	101,74
02001 001858 0.1.00.000000 33.90.93	100.000,00 D	45.390,99 D		45.390,99 C	0,00	43.190,99 C	43.190,99 C	2.200,00 C	0,00	290,31
02001 001858 0.1.00.000000 33.91.30	50.000,00 D	6.149,34 D		6.149,34 C	0,00	6.149,34 C	6.149,34 C	0,00	0,00	300,00
02001 001858 0.1.00.000000 33.91.39	50.000,00 D	0,00			0,00					
02001 001858 0.1.00.000000 33.91.92		301.505,77 D		301.505,77 C	0,00	301.505,77 C	301.505,77 C	0,00	0,00	300,00
02001 001858 0.1.00.000000 33.91.93		25.298,16 D		25.298,16 C	0,00	25.298,16 C	25.298,16 C	0,00	0,00	300,00
02001 001858 0.3.81.000000 33.90.37		2.860.113,03 D	0,00	1.927.257,57 C	732.855,46 C			1.927.257,57 C		72,45
02001 001869 0.1.00.000000 33.90.14	300.000,00 D	7.418,88 D		7.418,88 C	0,00	7.418,88 C	7.418,88 C	0,00	0,00	300,00
02001 001869 0.1.00.000000 33.90.30	100.000,00 D	0,00			0,00					
02001 001869 0.1.00.000000 33.90.31	100.000,00 D	0,00			0,00					
02001 001869 0.1.00.000000 33.90.32	100.000,00 D	42.257,50 D	0,00	42.257,50 C	0,00	42.257,50 C	42.257,50 C	0,00	0,00	300,00
02001 001869 0.1.00.000000 33.90.33	150.000,00 D	0,00			0,00					
02001 001869 0.1.00.000000 33.90.36	150.000,00 D	22.280,79 D	0,00	22.280,79 C	0,00	22.280,79 C	22.280,79 C	0,00	0,00	300,00
02001 001869 0.1.00.000000 33.90.39	500.000,00 D	506.703,78 D	0,00	506.703,78 C	0,00	481.161,33 C	481.161,33 C	25.542,45 C	0,00	289,92
02001 001869 0.1.00.000000 33.90.92	100.000,00 D	7.800,00 D		7.800,00 C	0,00	7.800,00 C	7.800,00 C	0,00	0,00	300,00
02001 001869 0.1.00.000000 33.90.93	500.000,00 D	110.652,57 D		110.652,57 C	0,00	63.318,87 C	63.318,87 C	47.333,70 C	0,00	214,45
02001 001869 0.1.00.000000 33.91.39	600.000,00 D	64.030,61 D		64.030,61 C	0,00	64.030,61 C	64.030,61 C	0,00	0,00	300,00
02001 001882 0.1.00.000000 33.90.30	400.000,00 D	95.892,54 D	0,00	95.892,54 C	0,00	70.788,50 C	70.788,50 C	25.104,04 C	0,00	247,64
02001 001882 0.1.00.000000 33.90.35	250.000,00 D	236.676,00 D	0,00	236.676,00 C	0,00			236.676,00 C	0,00	100,00
02001 001882 0.1.00.000000 33.90.39	3.000.000,00 D	170.387,69 D	0,00	170.387,69 C	0,00	20.179,98 C	20.179,98 C	150.207,71 C	0,00	123,69
02001 001882 0.1.00.000000 33.90.40		2.073.699,39 D	0,00	2.073.699,39 C	0,00	1.554.049,77 C	1.554.049,77 C	519.649,62 C	0,00	249,88
02001 001882 0.1.00.000000 33.90.92	50.000,00 D	7.780,00 D		7.780,00 C	0,00			7.780,00 C	0,00	100,00
02001 001882 0.1.00.000000 44.90.40		407.299,00 D	0,00	407.299,00 C	0,00	310.399,00 C	310.399,00 C	96.900,00 C	0,00	252,42
02001 001882 0.1.00.000000 44.90.52	1.503.000,00 D	314.629,75 D	0,00	314.629,75 C	0,00	314.629,75 C	314.629,75 C	0,00	0,00	300,00
02001 011134 0.1.00.000000 31.90.07	200.000,00 D	328.272,92 D		328.272,92 C	0,00	328.272,92 C	328.272,92 C	0,00	0,00	300,00
02001 011134 0.1.00.000000 31.90.11	125.000.000,00 D	108.454.721,30 D		108.454.721,30 C	0,00	108.454.721,30 C	108.454.721,30 C	0,00	0,00	300,00
02001 011134 0.1.00.000000 31.90.12	800.000,00 D	462.437,74 D	0,00	462.437,74 C	0,00	462.437,74 C	462.437,74 C	0,00	0,00	300,00
02001 011134 0.1.00.000000 31.90.13	2.800.000,00 D	2.748.894,54 D		2.748.894,54 C	0,00	2.748.894,54 C	2.536.376,96 C	0,00	212.517,58 C	292,27





Ano Base: 2018

Unidade Gestora 020001 Tribunal de Contas do Estado


Gestão 00001 Gestão Geral

Mês Referência Dezembro

Tipo Demonstração

Execução

Células Orçamentárias	Dotação Inicial	Atualizado	Pré-Empenhado	Empenhado	Disponível	Liquidado	Pago	A Liquidar	A Pagar	%
<b>Total</b>	<b>241.355.631,00</b>	<b>278.251.734,27</b>	<b>0,00</b>	<b>271.953.515,64</b>	<b>6.298.218,63</b>	<b>266.514.426,57</b>	<b>266.259.183,69</b>	<b>5.439.089,07</b>	<b>255.242,88</b>	<b>289,21</b>
02001 011134 0.1.00.000000 31.90.16	1.000.000,00 D	670.227,18 D		670.227,18 C	0,00	670.227,18 C	670.227,18 C	0,00	0,00	300,00
02001 011134 0.1.00.000000 31.90.92	950.000,00 D	202.271,43 D		202.271,43 C	0,00	166.271,43 C	166.271,43 C	36.000,00 C	0,00	264,40
02001 011134 0.1.00.000000 31.90.94	4.000.000,00 D	2.040.261,05 D		2.040.261,05 C	0,00	1.940.587,00 C	1.940.587,00 C	99.674,05 C	0,00	290,23
02001 011134 0.1.00.000000 31.90.96	1.200.000,00 D	797.569,89 D		797.569,89 C	0,00	608.858,98 C	566.133,68 C	188.710,91 C	42.725,30 C	247,32
02001 011134 0.1.00.000000 31.91.13	26.000.000,00 D	26.928.880,32 D		26.928.880,32 C	0,00	26.928.880,32 C	26.928.880,32 C	0,00	0,00	300,00
02001 011134 0.1.00.000000 31.91.92	50.000,00 D	20.738,76 D		20.738,76 C	0,00	20.738,76 C	20.738,76 C	0,00	0,00	300,00
02001 011134 0.1.00.000000 31.91.96	700.000,00 D	1.450.426,14 D		1.450.426,14 C	0,00	1.193.208,91 C	1.193.208,91 C	257.217,23 C	0,00	264,53
02001 011134 0.1.00.000000 33.90.08	2.700.000,00 D	2.355.592,30 D		2.355.592,30 C	0,00	2.355.592,30 C	2.355.592,30 C	0,00	0,00	300,00
02001 011134 0.1.00.000000 33.90.46	8.700.000,00 D	9.047.158,55 D		9.047.158,55 C	0,00	9.047.158,55 C	9.047.158,55 C	0,00	0,00	300,00
02001 011134 0.1.00.000000 33.90.92	54.000,00 D	0,00		0,00	0,00	0,00	0,00	0,00	0,00	0,00
02001 011134 0.1.00.000000 33.90.93	4.300.000,00 D	4.075.324,17 D		4.075.324,17 C	0,00	4.075.324,17 C	4.075.324,17 C	0,00	0,00	300,00
02001 011134 0.1.00.000000 33.91.13	550.000,00 D	322.573,84 D		322.573,84 C	0,00	308.316,87 C	308.316,87 C	14.257,07 C	0,00	291,16
02001 011134 0.1.00.000000 33.91.92	50.000,00 D	99.044,18 D		99.044,18 C	0,00	99.044,18 C	99.044,18 C	0,00	0,00	300,00
02001 011134 0.1.61.000000 31.90.11	2.490.000,00 D	2.490.000,00 D		2.394.507,40 C	95.492,60 C	2.394.507,40 C	2.394.507,40 C	0,00	0,00	288,49
02001 011134 0.1.62.000000 31.90.11	1.792.800,00 D	1.792.800,00 D		1.508.092,63 C	284.707,37 C	1.508.092,63 C	1.508.092,63 C	0,00	0,00	252,36
02001 011134 0.2.60.000000 31.90.11	400.000,00 D	400.000,00 D		124.954,16 C	275.045,84 C	124.954,16 C	124.954,16 C	0,00	0,00	93,72
02001 011134 0.2.63.000000 31.90.11	1.142.831,00 D	1.142.831,00 D		551.395,94 C	591.435,06 C	551.395,94 C	551.395,94 C	0,00	0,00	144,74
02001 011134 0.2.81.000000 31.90.11	6.700.000,00 D	6.700.000,00 D		2.404.432,63 C	4.295.567,37 C	2.404.432,63 C	2.404.432,63 C	0,00	0,00	107,66
02001 011134 0.3.01.000000 31.90.11		145.191,67 D		145.191,67 C	0,00	145.191,67 C	145.191,67 C	0,00	0,00	300,00
02001 011134 0.3.40.000000 31.90.11		935.141,80 D		935.141,80 C	0,00	935.141,80 C	935.141,80 C	0,00	0,00	300,00
02001 011134 0.3.60.000000 31.90.11		919.390,08 D		896.275,15 C	23.114,93 C	896.275,15 C	896.275,15 C	0,00	0,00	292,46
02001 011134 0.3.61.000000 31.90.11		823.680,24 D		823.680,24 C	0,00	823.680,24 C	823.680,24 C	0,00	0,00	300,00
02001 011134 0.3.62.000000 31.90.11		844.757,02 D		844.757,02 C	0,00	844.757,02 C	844.757,02 C	0,00	0,00	300,00
02001 011134 0.6.61.000000 31.90.11		565.194,14 D		565.194,14 C	0,00	565.194,14 C	565.194,14 C	0,00	0,00	300,00
02001 011134 0.6.62.000000 31.90.11		75.840,63 D		75.840,63 C	0,00	75.840,63 C	75.840,63 C	0,00	0,00	300,00
02001 011134 0.6.63.000000 31.90.11		777.394,84 D		777.394,84 C	0,00	777.394,84 C	777.394,84 C	0,00	0,00	300,00
02001 011135 0.1.00.000000 44.90.39	300.000,00 D	0,00		0,00	0,00	0,00	0,00	0,00	0,00	0,00
02001 011135 0.1.00.000000 44.90.52	2.300.000,00 D	1.144.337,77 D	0,00	1.144.337,77 C	0,00	684.851,86 C	684.851,86 C	459.485,91 C	0,00	219,69
02001 011135 0.1.00.000000 44.90.92	200.000,00 D	0,00		0,00	0,00	0,00	0,00	0,00	0,00	0,00
47076 009359 0.1.00.000000 31.90.01		38.777.901,56 D		38.777.901,56 C	0,00	38.777.901,56 C	38.777.901,56 C	0,00	0,00	300,00
47076 009359 0.2.50.000000 31.90.01		31.309.639,97 D		31.309.639,97 C	0,00	31.309.639,97 C	31.309.639,97 C	0,00	0,00	300,00
47076 009359 0.2.50.000000 31.90.92		15.971,14 D		15.971,14 C	0,00	15.971,14 C	15.971,14 C	0,00	0,00	300,00
47076 009359 0.2.89.000000 31.90.01		180.635,87 D		180.635,87 C	0,00	180.635,87 C	180.635,87 C	0,00	0,00	300,00
47076 009359 0.6.50.000000 31.90.01		774.368,53 D		774.368,53 C	0,00	774.368,53 C	774.368,53 C	0,00	0,00	300,00
47076 009359 0.6.85.000001 31.90.01		101.627,85 D		101.627,85 C	0,00	101.627,85 C	101.627,85 C	0,00	0,00	300,00

  
 José Roberto Queiroz  
 Diretor DAF

  
 Phais Schmitz Serpa  
 Contadora  
 CRC SC 028037/O-1



Unidade Gestora 020001 Tribunal de Contas do Estado  
Gestão 00001 Gestão Geral  
Mês Referência Dezembro  
Apresentar UG Administrativa Não

Código	Especificação	Crédito				Despesa Liquidada		Saldo
		Orçado	Suplementado	Anulado	Total	No Mês	Até o Mês	
000000	Despesa	241.355.631,00	88.116.848,37	51.220.745,10	278.251.734,27	33.103.122,56	266.514.426,57	11.737.307,70
300000	Despesas Correntes	236.052.631,00	86.611.848,37	46.736.987,20	275.927.492,17	32.756.585,47	264.749.468,70	11.178.023,47
310000	Pessoal e Encargos Sociais	179.625.631,00	78.976.735,34	24.349.936,00	234.252.430,34	30.074.556,04	228.105.464,98	6.146.965,36
319000	Aplicações Diretas	152.775.631,00	76.476.735,34	23.399.981,22	205.852.385,12	25.662.866,86	199.962.636,99	5.889.748,13
319001	Aposentadorias, Reserva Remunerada e Reformas		71.144.173,78		71.144.173,78	9.068.433,11	71.144.173,78	
319007	Contrib. Entid. Fechadas de Previdência	200.000,00	150.000,00	21.727,08	328.272,92	54.312,15	328.272,92	
319011	Vencim. e Vantagens Fixas - Pessoal Civil	137.525.631,00	5.086.590,42	16.545.278,70	126.066.942,72	15.773.212,76	120.501.579,55	5.565.363,17
319012	Vencim. e Vantagens Fixas - Pessoal Militar	800.000,00		337.562,26	462.437,74	55.727,40	462.437,74	
319013	Obrigações Patronais	2.800.000,00	80.000,00	131.105,46	2.748.894,54	388.110,21	2.748.894,54	
319016	Outras Despesas Variáveis-Pessoal Civil	1.000.000,00		329.772,82	670.227,18	49.220,13	670.227,18	
319092	Despesas de Exercícios Anteriores	1.450.000,00	15.971,14	1.247.728,57	218.242,57	15.971,14	182.242,57	36.000,00
319094	Indenizações e Restituições Trabalhistas	7.800.000,00		4.384.376,22	3.415.623,78	181.413,75	3.315.949,73	99.674,05
319096	Ressarcimento Despesa Pessoal Requisitado	1.200.000,00		402.430,11	797.569,89	76.466,21	608.858,98	188.710,91
319100	Aplicação Direta Decor. de Operação entre Órgãos, Fundos e Entidades	26.850.000,00	2.500.000,00	949.954,78	28.400.045,22	4.411.689,18	28.142.827,99	257.217,23
319113	Obrigações Patronais	26.050.000,00	1.000.000,00	121.119,68	26.928.880,32	4.264.064,58	26.928.880,32	
319192	Despesas de Exercícios Anteriores	100.000,00		79.261,24	20.738,76		20.738,76	
319196	Ressarcimento Despesa Pessoal Requisitado	700.000,00	1.500.000,00	749.573,86	1.450.426,14	147.624,60	1.193.208,91	257.217,23
330000	Outras Despesas Correntes	56.427.000,00	7.635.113,03	22.387.051,20	41.675.061,83	2.682.029,43	36.644.003,72	5.031.058,11
339000	Aplicações Diretas	54.877.000,00	7.180.113,03	21.293.923,68	40.763.189,35	2.540.861,16	35.746.388,31	5.016.801,04
339008	Outros Benefícios Assistenciais	2.700.000,00		344.407,70	2.355.592,30	197.183,78	2.355.592,30	





Unidade Gestora 020001 Tribunal de Contas do Estado		Gestão 00001 Gestão Geral		Mês Referência Dezembro		Apresentar UG Administrativa Não			
Código	Especificação	Crédito			Despesa Liquidada		Saldo		
		Orçado	Suplementado	Anulado	Total	No Mês		Até o Mês	
339014	Diárias - Civil	1.700.000,00		693.671,25	1.006.328,75	-74.983,70	1.006.328,75		
339030	Material de Consumo	2.300.000,00		1.506.086,68	793.913,32	21.482,56	640.117,06		153.796,26
339031	Premiações Culturais, Artísticas, Científicas, Desportivas e Outras	100.000,00		100.000,00	0,00				
339032	Material, Bem ou Serviço de Distribuição Gratuita	100.000,00		57.742,50	42.257,50		42.257,50		
339033	Passagens e Despesas com Locomoção	1.150.000,00		801.663,97	348.336,03	8.000,35	214.934,38		133.401,65
339035	Serviços de Consultoria	450.000,00	665.000,00	606.104,00	508.896,00		24.200,00		484.696,00
339036	Outros Serviços Terceiros-Pessoa Física	1.350.000,00		1.191.330,52	158.669,48	33.160,78	153.133,48		5.536,00
339037	Locação de Mão-de-Obra	10.000.000,00	2.660.113,03	3.104.822,04	9.555.290,99	60.573,85	6.740.785,31		2.814.505,68
339039	Outros Serviços Terceiros - Pessoa Jurídica	12.800.000,00	150.000,00	9.282.354,64	3.667.645,36	227.517,01	2.960.860,02		706.785,34
339040	Serviços de Tecnologia da Informação e Comunicação - Pessoa Jurídica		2.500.000,00	426.300,61	2.073.699,39	128.303,16	1.554.049,77		519.649,62
339046	Auxílio-Alimentação	13.500.000,00	500.000,00	987.622,20	13.012.377,80	1.371.383,79	13.012.377,80		
339047	Obrigações Tributárias e Contributivas	100.000,00	205.000,00	103.146,78	201.853,22	30.000,00	201.853,22		
339049	Auxílio-Transporte	173.000,00		153.026,35	19.973,65	2.890,00	19.973,65		
339092	Despesas de Exercícios Anteriores	654.000,00		496.065,03	157.934,97		9.038,18		148.896,79
339093	Indenizações e Restituições	7.800.000,00	500.000,00	1.439.579,41	6.860.420,59	535.349,58	6.810.886,89		49.533,70
339100	Aplicação Direta Decor. de Operação entre Órgãos, Fundos e Entidades	1.550.000,00	455.000,00	1.093.127,52	911.872,48	141.168,27	897.615,41		14.257,07
339113	Obrigações Patronais	750.000,00		334.155,58	415.844,42	16.463,09	401.587,35		14.257,07
339130	Material de Consumo	50.000,00		43.850,66	6.149,34		6.149,34		
339139	Outros Serviços Terceiros Pessoa Jurídica	650.000,00		585.969,39	64.030,61	25.661,00	64.030,61		
339192	Despesas de Exercícios Anteriores	100.000,00	405.000,00	104.450,05	400.549,95	99.044,18	400.549,95		



Unidade Gestora 020001 Tribunal de Contas do Estado

Gestão 00001 Gestão Geral

Mês Referência Dezembro

Apresentar UG Administrativa Não

Código	Especificação	Crédito				Despesa Liquidada		Saldo
		Orçado	Suplementado	Anulado	Total	No Mês	Até o Mês	
339193	Indenizações e Restituições		50.000,00	24.701,84	25.298,16		25.298,16	
400000	Despesas de Capital	5.303.000,00	1.505.000,00	4.483.757,90	2.324.242,10	346.537,09	1.764.957,87	559.284,23
440000	Investimentos	5.303.000,00	1.505.000,00	4.483.757,90	2.324.242,10	346.537,09	1.764.957,87	559.284,23
449000	Aplicações Diretas	5.303.000,00	1.505.000,00	4.483.757,90	2.324.242,10	346.537,09	1.764.957,87	559.284,23
449039	Outros Serv. Terceiros - Pessoa Jurídica	300.000,00	500.000,00	367.380,42	432.619,58	55.153,16	429.721,26	2.898,32
449040	Serviços de Tecnologia da Informação e Comunicação - Pessoa Jurídica		1.005.000,00	597.701,00	407.299,00	250.004,00	310.399,00	96.900,00
449051	Obras e Instalações	800.000,00		774.644,00	25.356,00		25.356,00	
449052	Equipamentos e Material Permanente	3.803.000,00		2.344.032,48	1.458.967,52	41.379,93	999.481,61	459.485,91
449092	Despesas de Exercícios Anteriores	400.000,00		400.000,00	0,00			

*José Roberto Queiroz*  
Diretor DAF

*Thais Schmitz Serpa*  
Thais Schmitz Serpa  
Contadora  
CRC SC 028037/O-1





Ano Base: 2018

Unidade Gestora 020001 Tribunal de Contas do Estado  
 Gestão 00001 Gestão Geral  
 Mês Referência Dezembro  
 Apresentar UG Administrativa Não

Natureza Despesa	Fonte Recurso	Especificação	Autorizada Até o Mês	Empenhada no Mês	Liquidada no Mês	Paga no Mês
				Empenhada Até o Mês	Liquidada Até o Mês	Paga Até Mês
			278.251.734,27	30.140.099,11	33.103.122,56	33.089.509,34
				271.953.515,64	266.514.426,57	266.259.183,69
0.1.00.000000			225.597.156,46	17.253.627,02	20.216.650,47	20.203.037,25
				225.597.156,46	222.085.324,96	221.830.082,08
0.1.61.000000			2.490.000,00	0,00	0,00	0,00
				2.394.507,40	2.394.507,40	2.394.507,40
0.1.62.000000			1.792.800,00	0,00	0,00	0,00
				1.508.092,63	1.508.092,63	1.508.092,63
0.2.50.000000			31.325.611,11	7.807.022,67	7.807.022,67	7.807.022,67
				31.325.611,11	31.325.611,11	31.325.611,11
0.2.60.000000			400.000,00	0,00	0,00	0,00
				124.954,16	124.954,16	124.954,16
0.2.63.000000			1.142.831,00	0,00	0,00	0,00
				551.395,94	551.395,94	551.395,94
0.2.81.000000			6.700.000,00	0,00	0,00	0,00
				2.404.432,63	2.404.432,63	2.404.432,63
0.2.89.000000			180.635,87	15.973,93	15.973,93	15.973,93
				180.635,87	180.635,87	180.635,87
0.3.01.000000			145.191,67	145.191,67	145.191,67	145.191,67
				145.191,67	145.191,67	145.191,67
0.3.40.000000			935.141,80	935.141,80	935.141,80	935.141,80
				935.141,80	935.141,80	935.141,80



Ano Base: 2018

Unidade Gestora 020001 Tribunal de Contas do Estado Gestão 00001 Gestão Geral Mês Referência Dezembro Apresentar UG Administrativa Não						
Natureza Despesa	Fonte Recurso	Especificação	Autorizada Até o Mês	Empenhada no Mês	Liquidada no Mês	Paga no Mês
				Empenhada Até o Mês	Liquidada Até o Mês	Paga Até Mês
	0.3.60.000000		919.390,08	896.275,15	896.275,15	896.275,15
				896.275,15	896.275,15	896.275,15
	0.3.61.000000		823.680,24	823.680,24	823.680,24	823.680,24
				823.680,24	823.680,24	823.680,24
	0.3.62.000000		844.757,02	844.757,02	844.757,02	844.757,02
				844.757,02	844.757,02	844.757,02
	0.3.81.000000		2.660.113,03	0,00	0,00	0,00
				1.927.257,57	0,00	0,00
	0.6.50.000000		774.368,53	0,00	0,00	0,00
				774.368,53	774.368,53	774.368,53
	0.6.61.000000		565.194,14	565.194,14	565.194,14	565.194,14
				565.194,14	565.194,14	565.194,14
	0.6.62.000000		75.840,63	75.840,63	75.840,63	75.840,63
				75.840,63	75.840,63	75.840,63
	0.6.63.000000		777.394,84	777.394,84	777.394,84	777.394,84
				777.394,84	777.394,84	777.394,84
	0.6.85.000001		101.627,85	0,00	0,00	0,00
				101.627,85	101.627,85	101.627,85
30.00.00.00		Despesas Correntes	275.927.492,17	30.140.099,11	32.756.585,47	32.741.607,25
				269.629.273,54	264.749.468,70	264.494.225,82
30.00.00.00	0.1.00.000000	Despesas Correntes	223.272.914,36	17.253.627,02	19.870.113,38	19.855.135,16
				223.272.914,36	220.320.367,09	220.065.124,21



Ano Base: 2018

Unidade Gestora 020001 Tribunal de Contas do Estado  
 Gestão 00001 Gestão Geral  
 Mês Referência Dezembro  
 Apresentar UG Administrativa Não

Natureza Despesa	Fonte Recurso	Especificação	Autorizada Até o Mês	Empenhada no Mês	Liquidada no Mês	Paga no Mês
				Empenhada Até o Mês	Liquidada Até o Mês	Paga Até Mês
30.00.00.00	0.1.61.000000	Despesas Correntes	2.490.000,00	0,00 2.394.507,40	0,00 2.394.507,40	0,00 2.394.507,40
30.00.00.00	0.1.62.000000	Despesas Correntes	1.792.800,00	0,00 1.508.092,63	0,00 1.508.092,63	0,00 1.508.092,63
30.00.00.00	0.2.50.000000	Despesas Correntes	31.325.611,11	7.807.022,67 31.325.611,11	7.807.022,67 31.325.611,11	7.807.022,67 31.325.611,11
30.00.00.00	0.2.60.000000	Despesas Correntes	400.000,00	0,00 124.954,16	0,00 124.954,16	0,00 124.954,16
30.00.00.00	0.2.63.000000	Despesas Correntes	1.142.831,00	0,00 551.395,94	0,00 551.395,94	0,00 551.395,94
30.00.00.00	0.2.81.000000	Despesas Correntes	6.700.000,00	0,00 2.404.432,63	0,00 2.404.432,63	0,00 2.404.432,63
30.00.00.00	0.2.89.000000	Despesas Correntes	180.635,87	15.973,93 180.635,87	15.973,93 180.635,87	15.973,93 180.635,87
30.00.00.00	0.3.01.000000	Despesas Correntes	145.191,67	145.191,67 145.191,67	145.191,67 145.191,67	145.191,67 145.191,67
30.00.00.00	0.3.40.000000	Despesas Correntes	935.141,80	935.141,80 935.141,80	935.141,80 935.141,80	935.141,80 935.141,80
30.00.00.00	0.3.60.000000	Despesas Correntes	919.390,08	896.275,15 896.275,15	896.275,15 896.275,15	896.275,15 896.275,15
30.00.00.00	0.3.61.000000	Despesas Correntes	823.680,24	823.680,24 823.680,24	823.680,24 823.680,24	823.680,24 823.680,24





Ano Base: 2018

Unidade Gestora 020001 Tribunal de Contas do Estado Gestão 00001 Gestão Geral Mês Referência Dezembro Apresentar UG Administrativa Não				Empenhada no Mês		Liquidada no Mês		Paga no Mês	
Natureza	Fonte Recurso	Especificação	Autorizada Até o Mês	Empenhada Até o Mês	Liquidada Até o Mês	Paga Até Mês			
30.00.00.00	0.3.62.000000	Despesas Correntes	844.757,02	844.757,02	844.757,02	844.757,02			844.757,02
				844.757,02	844.757,02	844.757,02			844.757,02
30.00.00.00	0.3.81.000000	Despesas Correntes	2.660.113,03	0,00	0,00	0,00			0,00
				1.927.257,57	0,00	0,00			0,00
30.00.00.00	0.6.50.000000	Despesas Correntes	774.368,53	0,00	0,00	0,00			0,00
				774.368,53	774.368,53	774.368,53			774.368,53
30.00.00.00	0.6.61.000000	Despesas Correntes	565.194,14	565.194,14	565.194,14	565.194,14			565.194,14
				565.194,14	565.194,14	565.194,14			565.194,14
30.00.00.00	0.6.62.000000	Despesas Correntes	75.840,63	75.840,63	75.840,63	75.840,63			75.840,63
				75.840,63	75.840,63	75.840,63			75.840,63
30.00.00.00	0.6.63.000000	Despesas Correntes	777.394,84	777.394,84	777.394,84	777.394,84			777.394,84
				777.394,84	777.394,84	777.394,84			777.394,84
30.00.00.00	0.6.85.000001	Despesas Correntes	101.627,85	0,00	0,00	0,00			0,00
				101.627,85	101.627,85	101.627,85			101.627,85
31.00.00.00		Pessoal e Encargos Sociais	234.252.430,34	29.974.899,75	30.074.556,04	30.031.771,88			30.031.771,88
				228.687.067,17	228.105.464,98	227.850.222,10			227.850.222,10
31.00.00.00	0.1.00.000000	Pessoal e Encargos Sociais	184.257.965,56	17.088.427,66	17.188.083,95	17.145.299,79			17.145.299,79
				184.257.965,56	183.676.363,37	183.421.120,49			183.421.120,49
31.00.00.00	0.1.61.000000	Pessoal e Encargos Sociais	2.490.000,00	0,00	0,00	0,00			0,00
				2.394.507,40	2.394.507,40	2.394.507,40			2.394.507,40
31.00.00.00	0.1.62.000000	Pessoal e Encargos Sociais	1.792.800,00	0,00	0,00	0,00			0,00
				1.508.092,63	1.508.092,63	1.508.092,63			1.508.092,63



Ano Base: 2018

Unidade Gestora 020001 Tribunal de Contas do Estado  
 Gestão 00001 Gestão Geral  
 Mês Referência Dezembro  
 Apresentar UG Administrativa Não

Natureza Despesa	Fonte Recurso	Especificação	Autorizada Até o Mês	Empenhada no Mês		Liquidada no Mês		Paga no Mês	
				Empenhada Até o Mês	Liquidada Até o Mês	Liquidada Até o Mês	Paga Até Mês		
31.00.00.00	0.2.50.000000	Pessoal e Encargos Sociais	31.325.611,11	7.807.022,67 31.325.611,11	7.807.022,67 31.325.611,11	7.807.022,67 31.325.611,11	7.807.022,67 31.325.611,11	7.807.022,67 31.325.611,11	
31.00.00.00	0.2.60.000000	Pessoal e Encargos Sociais	400.000,00	0,00 124.954,16	0,00 124.954,16	0,00 124.954,16	0,00 124.954,16	0,00 124.954,16	
31.00.00.00	0.2.63.000000	Pessoal e Encargos Sociais	1.142.831,00	0,00 551.395,94	0,00 551.395,94	0,00 551.395,94	0,00 551.395,94	0,00 551.395,94	
31.00.00.00	0.2.81.000000	Pessoal e Encargos Sociais	6.700.000,00	0,00 2.404.432,63	0,00 2.404.432,63	0,00 2.404.432,63	0,00 2.404.432,63	0,00 2.404.432,63	
31.00.00.00	0.2.89.000000	Pessoal e Encargos Sociais	180.635,87	15.973,93 180.635,87	15.973,93 180.635,87	15.973,93 180.635,87	15.973,93 180.635,87	15.973,93 180.635,87	
31.00.00.00	0.3.01.000000	Pessoal e Encargos Sociais	145.191,67	145.191,67 145.191,67	145.191,67 145.191,67	145.191,67 145.191,67	145.191,67 145.191,67	145.191,67 145.191,67	
31.00.00.00	0.3.40.000000	Pessoal e Encargos Sociais	935.141,80	935.141,80 935.141,80	935.141,80 935.141,80	935.141,80 935.141,80	935.141,80 935.141,80	935.141,80 935.141,80	
31.00.00.00	0.3.60.000000	Pessoal e Encargos Sociais	919.390,08	896.275,15 896.275,15	896.275,15 896.275,15	896.275,15 896.275,15	896.275,15 896.275,15	896.275,15 896.275,15	
31.00.00.00	0.3.61.000000	Pessoal e Encargos Sociais	823.680,24	823.680,24 823.680,24	823.680,24 823.680,24	823.680,24 823.680,24	823.680,24 823.680,24	823.680,24 823.680,24	
31.00.00.00	0.3.62.000000	Pessoal e Encargos Sociais	844.757,02	844.757,02 844.757,02	844.757,02 844.757,02	844.757,02 844.757,02	844.757,02 844.757,02	844.757,02 844.757,02	
31.00.00.00	0.6.50.000000	Pessoal e Encargos Sociais	774.368,53	0,00 774.368,53	0,00 774.368,53	0,00 774.368,53	0,00 774.368,53	0,00 774.368,53	





Ano Base: 2018

Unidade Gestora 020001 Tribunal de Contas do Estado Gestão 00001 Gestão Geral Mês Referência Dezembro Apresentar UG Administrativa Não						
Natureza				Empenhada no Mês	Liquidada no Mês	Paga no Mês
Despesa	Fonte Recurso	Especificação	Autorizada Até o Mês	Empenhada Até o Mês	Liquidada Até o Mês	Paga Até Mês
31.00.00.00	0.6.61.000000	Pessoal e Encargos Sociais	565.194,14	565.194,14 565.194,14	565.194,14 565.194,14	565.194,14 565.194,14
31.00.00.00	0.6.62.000000	Pessoal e Encargos Sociais	75.840,63	75.840,63 75.840,63	75.840,63 75.840,63	75.840,63 75.840,63
31.00.00.00	0.6.63.000000	Pessoal e Encargos Sociais	777.394,84	777.394,84 777.394,84	777.394,84 777.394,84	777.394,84 777.394,84
31.00.00.00	0.6.85.000001	Pessoal e Encargos Sociais	101.627,85	0,00 101.627,85	0,00 101.627,85	0,00 101.627,85
31.90.00.00		Aplicações Diretas	205.852.385,12	25.686.074,70 200.287.021,95	25.662.866,86 199.962.636,99	25.620.082,70 199.707.394,11
31.90.00.00	0.1.00.000000	Aplicações Diretas	155.857.920,34	12.799.602,61 155.857.920,34	12.776.394,77 155.533.535,38	12.733.610,61 155.278.292,50
31.90.00.00	0.1.61.000000	Aplicações Diretas	2.490.000,00	0,00 2.394.507,40	0,00 2.394.507,40	0,00 2.394.507,40
31.90.00.00	0.1.62.000000	Aplicações Diretas	1.792.800,00	0,00 1.508.092,63	0,00 1.508.092,63	0,00 1.508.092,63
31.90.00.00	0.2.50.000000	Aplicações Diretas	31.325.611,11	7.807.022,67 31.325.611,11	7.807.022,67 31.325.611,11	7.807.022,67 31.325.611,11
31.90.00.00	0.2.60.000000	Aplicações Diretas	400.000,00	0,00 124.954,16	0,00 124.954,16	0,00 124.954,16
31.90.00.00	0.2.63.000000	Aplicações Diretas	1.142.831,00	0,00 551.395,94	0,00 551.395,94	0,00 551.395,94



Ano Base: 2018

Unidade Gestora 020001 Tribunal de Contas do Estado  
 Gestão 00001 Gestão Geral  
 Mês Referência Dezembro  
 Apresentar UG Administrativa Não

Natureza Despesa	Fonte Recurso	Especificação	Autorizada Até o Mês	Empenhada no Mês	Liquidada no Mês	Paga no Mês
				Empenhada Até o Mês	Liquidada Até o Mês	Paga Até Mês
31.90.00.00	0.2.81.000000	Aplicações Diretas	6.700.000,00	0,00	0,00	0,00
				2.404.432,63	2.404.432,63	2.404.432,63
31.90.00.00	0.2.89.000000	Aplicações Diretas	180.635,87	15.973,93	15.973,93	15.973,93
				180.635,87	180.635,87	180.635,87
31.90.00.00	0.3.01.000000	Aplicações Diretas	145.191,67	145.191,67	145.191,67	145.191,67
				145.191,67	145.191,67	145.191,67
31.90.00.00	0.3.40.000000	Aplicações Diretas	935.141,80	935.141,80	935.141,80	935.141,80
				935.141,80	935.141,80	935.141,80
31.90.00.00	0.3.60.000000	Aplicações Diretas	919.390,08	896.275,15	896.275,15	896.275,15
				896.275,15	896.275,15	896.275,15
31.90.00.00	0.3.61.000000	Aplicações Diretas	823.680,24	823.680,24	823.680,24	823.680,24
				823.680,24	823.680,24	823.680,24
31.90.00.00	0.3.62.000000	Aplicações Diretas	844.757,02	844.757,02	844.757,02	844.757,02
				844.757,02	844.757,02	844.757,02
31.90.00.00	0.6.50.000000	Aplicações Diretas	774.368,53	0,00	0,00	0,00
				774.368,53	774.368,53	774.368,53
31.90.00.00	0.6.61.000000	Aplicações Diretas	565.194,14	565.194,14	565.194,14	565.194,14
				565.194,14	565.194,14	565.194,14
31.90.00.00	0.6.62.000000	Aplicações Diretas	75.840,63	75.840,63	75.840,63	75.840,63
				75.840,63	75.840,63	75.840,63
31.90.00.00	0.6.63.000000	Aplicações Diretas	777.394,84	777.394,84	777.394,84	777.394,84
				777.394,84	777.394,84	777.394,84





Ano Base: 2018

Unidade Gestora 020001 Tribunal de Contas do Estado Gestão 00001 Gestão Geral Mês Referência Dezembro Apresentar UG Administrativa Não						
Natureza				Empenhada no Mês	Liquidada no Mês	Paga no Mês
Despesa	Fonte Recurso	Especificação	Autorizada Até o Mês	Empenhada Até o Mês	Liquidada Até o Mês	Paga Até Mês
31.90.00.00	0.6.85.000001	Aplicações Diretas	101.627,85	0,00	0,00	0,00
				101.627,85	101.627,85	101.627,85
31.90.01.00		Aposentadorias, Reserva Remunerada e Reformas	71.144.173,78	9.068.433,11	9.068.433,11	9.068.433,11
				71.144.173,78	71.144.173,78	71.144.173,78
31.90.01.00	0.1.00.000000	Aposentadorias, Reserva Remunerada e Reformas	38.777.901,56	1.261.407,65	1.261.407,65	1.261.407,65
				38.777.901,56	38.777.901,56	38.777.901,56
31.90.01.00	0.2.50.000000	Aposentadorias, Reserva Remunerada e Reformas	31.309.639,97	7.791.051,53	7.791.051,53	7.791.051,53
				31.309.639,97	31.309.639,97	31.309.639,97
31.90.01.00	0.2.89.000000	Aposentadorias, Reserva Remunerada e Reformas	180.635,87	15.973,93	15.973,93	15.973,93
				180.635,87	180.635,87	180.635,87
31.90.01.00	0.6.50.000000	Aposentadorias, Reserva Remunerada e Reformas	774.368,53	0,00	0,00	0,00
				774.368,53	774.368,53	774.368,53
31.90.01.00	0.6.85.000001	Aposentadorias, Reserva Remunerada e Reformas	101.627,85	0,00	0,00	0,00
				101.627,85	101.627,85	101.627,85
31.90.01.01		Proventos - Pessoal Civil	0,00	5.601.762,43	5.601.762,43	5.601.762,43
				65.484.960,92	65.484.960,92	65.484.960,92
31.90.01.01	0.1.00.000000	Proventos - Pessoal Civil	0,00	121.484,04	121.484,04	121.484,04
				36.928.821,65	36.928.821,65	36.928.821,65
31.90.01.01	0.2.50.000000	Proventos - Pessoal Civil	0,00	5.480.278,39	5.480.278,39	5.480.278,39
				27.515.480,95	27.515.480,95	27.515.480,95
31.90.01.01	0.2.89.000000	Proventos - Pessoal Civil	0,00	0,00	0,00	0,00
				164.661,94	164.661,94	164.661,94



Ano Base: 2018

Unidade Gestora 020001 Tribunal de Contas do Estado  
 Gestão 00001 Gestão Geral  
 Mês Referência Dezembro  
 Apresentar UG Administrativa Não

Natureza Despesa	Fonte Recurso	Especificação	Autorizada Até o Mês	Empenhada no Mês	Liquidada no Mês	Paga no Mês
				Empenhada Até o Mês	Liquidada Até o Mês	Paga Até Mês
31.90.01.01	0.6.50.000000	Proventos - Pessoal Civil	0,00	0,00	0,00	0,00
				774.368,53	774.368,53	774.368,53
31.90.01.01	0.6.85.000001	Proventos - Pessoal Civil	0,00	0,00	0,00	0,00
				101.627,85	101.627,85	101.627,85
31.90.01.06		13º Salário - Pessoal Civil	0,00	3.466.670,68	3.466.670,68	3.466.670,68
				5.659.212,86	5.659.212,86	5.659.212,86
31.90.01.06	0.1.00.000000	13º Salário - Pessoal Civil	0,00	1.139.923,61	1.139.923,61	1.139.923,61
				1.849.079,91	1.849.079,91	1.849.079,91
31.90.01.06	0.2.50.000000	13º Salário - Pessoal Civil	0,00	2.310.773,14	2.310.773,14	2.310.773,14
				3.794.159,02	3.794.159,02	3.794.159,02
31.90.01.06	0.2.89.000000	13º Salário - Pessoal Civil	0,00	15.973,93	15.973,93	15.973,93
				15.973,93	15.973,93	15.973,93
31.90.07.00		Contrib. Entid. Fechadas de Previdência	328.272,92	54.312,15	54.312,15	54.312,15
				328.272,92	328.272,92	328.272,92
31.90.07.00	0.1.00.000000	Contrib. Entid. Fechadas de Previdência	328.272,92	54.312,15	54.312,15	54.312,15
				328.272,92	328.272,92	328.272,92
31.90.07.01		Contrib. Patronal Previdência Privada	0,00	54.312,15	54.312,15	54.312,15
				328.272,92	328.272,92	328.272,92
31.90.07.01	0.1.00.000000	Contrib. Patronal Previdência Privada	0,00	54.312,15	54.312,15	54.312,15
				328.272,92	328.272,92	328.272,92
31.90.11.00		Vencim. e Vantagens Fixas - Pessoal Civil	126.066.942,72	15.773.212,76	15.773.212,76	15.773.212,76
				120.501.579,55	120.501.579,55	120.501.579,55





Ano Base: 2018

Unidade Gestora 020001 Tribunal de Contas do Estado Gestão 00001 Gestão Geral Mês Referência Dezembro Apresentar UG Administrativa Não				Empenhada no Mês	Liquidada no Mês	Paga no Mês
Natureza	Fonte Recurso	Especificação	Autorizada Até o Mês	Empenhada Até o Mês	Liquidada Até o Mês	Paga Até Mês
31.90.11.00	0.1.00.000000	Vencim. e Vantagens Fixas - Pessoal Civil	108.454.721,30	10.709.737,27 108.454.721,30	10.709.737,27 108.454.721,30	10.709.737,27 108.454.721,30
31.90.11.00	0.1.61.000000	Vencim. e Vantagens Fixas - Pessoal Civil	2.490.000,00	0,00 2.394.507,40	0,00 2.394.507,40	0,00 2.394.507,40
31.90.11.00	0.1.62.000000	Vencim. e Vantagens Fixas - Pessoal Civil	1.792.800,00	0,00 1.508.092,63	0,00 1.508.092,63	0,00 1.508.092,63
31.90.11.00	0.2.60.000000	Vencim. e Vantagens Fixas - Pessoal Civil	400.000,00	0,00 124.954,16	0,00 124.954,16	0,00 124.954,16
31.90.11.00	0.2.63.000000	Vencim. e Vantagens Fixas - Pessoal Civil	1.142.831,00	0,00 551.395,94	0,00 551.395,94	0,00 551.395,94
31.90.11.00	0.2.81.000000	Vencim. e Vantagens Fixas - Pessoal Civil	6.700.000,00	0,00 2.404.432,63	0,00 2.404.432,63	0,00 2.404.432,63
31.90.11.00	0.3.01.000000	Vencim. e Vantagens Fixas - Pessoal Civil	145.191,67	145.191,67 145.191,67	145.191,67 145.191,67	145.191,67 145.191,67
31.90.11.00	0.3.40.000000	Vencim. e Vantagens Fixas - Pessoal Civil	935.141,80	935.141,80 935.141,80	935.141,80 935.141,80	935.141,80 935.141,80
31.90.11.00	0.3.60.000000	Vencim. e Vantagens Fixas - Pessoal Civil	919.390,08	896.275,15 896.275,15	896.275,15 896.275,15	896.275,15 896.275,15
31.90.11.00	0.3.61.000000	Vencim. e Vantagens Fixas - Pessoal Civil	823.680,24	823.680,24 823.680,24	823.680,24 823.680,24	823.680,24 823.680,24
31.90.11.00	0.3.62.000000	Vencim. e Vantagens Fixas - Pessoal Civil	844.757,02	844.757,02 844.757,02	844.757,02 844.757,02	844.757,02 844.757,02



Ano Base: 2018

Unidade Gestora 020001 Tribunal de Contas do Estado  
 Gestão 00001 Gestão Geral  
 Mês Referência Dezembro  
 Apresentar UG Administrativa Não

Natureza Despesa	Fonte Recurso	Especificação	Autorizada Até o Mês	Empenhada no Mês		Liquidada no Mês		Paga no Mês	
				Empenhada Até o Mês		Liquidada Até o Mês		Paga Até Mês	
31.90.11.00	0.6.61.000000	Vencim. e Vantagens Fixas - Pessoal Civil	565.194,14	565.194,14	565.194,14	565.194,14	565.194,14	565.194,14	565.194,14
31.90.11.00	0.6.62.000000	Vencim. e Vantagens Fixas - Pessoal Civil	75.840,63	75.840,63	75.840,63	75.840,63	75.840,63	75.840,63	75.840,63
31.90.11.00	0.6.63.000000	Vencim. e Vantagens Fixas - Pessoal Civil	777.394,84	777.394,84	777.394,84	777.394,84	777.394,84	777.394,84	777.394,84
31.90.11.09		Vencimentos e Salários - RPPS	0,00	3.516.904,32	3.516.904,32	3.516.904,32	3.516.904,32	3.516.904,32	3.516.904,32
31.90.11.09	0.1.00.000000	Vencimentos e Salários - RPPS	0,00	32.625,69	32.625,69	32.625,69	32.625,69	32.625,69	32.625,69
31.90.11.09	0.1.61.000000	Vencimentos e Salários - RPPS	0,00	33.679.253,58	33.679.253,58	33.679.253,58	33.679.253,58	33.679.253,58	33.679.253,58
31.90.11.09	0.1.61.000000	Vencimentos e Salários - RPPS	0,00	0,00	0,00	0,00	0,00	0,00	0,00
31.90.11.09	0.3.01.000000	Vencimentos e Salários - RPPS	0,00	2.394.507,40	2.394.507,40	2.394.507,40	2.394.507,40	2.394.507,40	2.394.507,40
31.90.11.09	0.3.01.000000	Vencimentos e Salários - RPPS	0,00	145.191,67	145.191,67	145.191,67	145.191,67	145.191,67	145.191,67
31.90.11.09	0.3.40.000000	Vencimentos e Salários - RPPS	0,00	935.141,80	935.141,80	935.141,80	935.141,80	935.141,80	935.141,80
31.90.11.09	0.3.40.000000	Vencimentos e Salários - RPPS	0,00	935.141,80	935.141,80	935.141,80	935.141,80	935.141,80	935.141,80
31.90.11.09	0.3.60.000000	Vencimentos e Salários - RPPS	0,00	896.275,15	896.275,15	896.275,15	896.275,15	896.275,15	896.275,15
31.90.11.09	0.3.60.000000	Vencimentos e Salários - RPPS	0,00	896.275,15	896.275,15	896.275,15	896.275,15	896.275,15	896.275,15
31.90.11.09	0.3.61.000000	Vencimentos e Salários - RPPS	0,00	823.680,24	823.680,24	823.680,24	823.680,24	823.680,24	823.680,24
31.90.11.09	0.3.61.000000	Vencimentos e Salários - RPPS	0,00	823.680,24	823.680,24	823.680,24	823.680,24	823.680,24	823.680,24
31.90.11.09	0.6.61.000000	Vencimentos e Salários - RPPS	0,00	565.194,14	565.194,14	565.194,14	565.194,14	565.194,14	565.194,14
31.90.11.09	0.6.61.000000	Vencimentos e Salários - RPPS	0,00	565.194,14	565.194,14	565.194,14	565.194,14	565.194,14	565.194,14





Ano Base: 2018

Unidade Gestora 020001 Tribunal de Contas do Estado Gestão 00001 Gestão Geral Mês Referência Dezembro Apresentar UG Administrativa Não				Empenhada no Mês	Liquidada no Mês	Paga no Mês
Natureza Despesa	Fonte Recurso	Especificação	Autorizada Até o Mês	Empenhada Até o Mês	Liquidada Até o Mês	Paga Até Mês
31.90.11.09	0.6.62.000000	Vencimentos e Salários - RPPS	0,00	75.840,63 75.840,63	75.840,63 75.840,63	75.840,63 75.840,63
31.90.11.09	0.6.63.000000	Vencimentos e Salários - RPPS	0,00	42.955,00 42.955,00	42.955,00 42.955,00	42.955,00 42.955,00
31.90.11.10		Vencimentos e Salários - RGPS	0,00	510.658,77 6.157.297,40	510.658,77 6.157.297,40	510.658,77 6.157.297,40
31.90.11.10	0.1.00.000000	Vencimentos e Salários - RGPS	0,00	510.658,77 6.157.297,40	510.658,77 6.157.297,40	510.658,77 6.157.297,40
31.90.11.11		Incorporações - RPPS	0,00	371.753,36 4.343.909,04	371.753,36 4.343.909,04	371.753,36 4.343.909,04
31.90.11.11	0.1.00.000000	Incorporações - RPPS	0,00	371.753,36 4.343.909,04	371.753,36 4.343.909,04	371.753,36 4.343.909,04
31.90.11.13		Gratificação por Exercício de Cargos - RPPS	0,00	629.712,37 6.832.987,53	629.712,37 6.832.987,53	629.712,37 6.832.987,53
31.90.11.13	0.1.00.000000	Gratificação por Exercício de Cargos - RPPS	0,00	0,00 5.582.256,62	0,00 5.582.256,62	0,00 5.582.256,62
31.90.11.13	0.1.62.000000	Gratificação por Exercício de Cargos - RPPS	0,00	0,00 621.018,54	0,00 621.018,54	0,00 621.018,54
31.90.11.13	0.3.62.000000	Gratificação por Exercício de Cargos - RPPS	0,00	629.712,37 629.712,37	629.712,37 629.712,37	629.712,37 629.712,37
31.90.11.14		Gratificação por Exercício de Cargos - RGPS	0,00	1.659,26 19.669,42	1.659,26 19.669,42	1.659,26 19.669,42



Ano Base: 2018

Unidade Gestora 020001 Tribunal de Contas do Estado  
 Gestão 00001 Gestão Geral  
 Mês Referência Dezembro  
 Apresentar UG Administrativa Não

Natureza Despesa	Fonte Recurso	Especificação	Autorizada Até o Mês	Empenhada no Mês	Liquidada no Mês	Paga no Mês
				Empenhada Até o Mês	Liquidada Até o Mês	Paga Até Mês
31.90.11.14	0.1.00.000000	Gratificação por Exercício de Cargos - RGPS	0,00	1.659,26	1.659,26	1.659,26
				19.669,42	19.669,42	19.669,42
31.90.11.15		Gratificação por Tempo de Serviço - RPPS	0,00	949.484,49	949.484,49	949.484,49
				10.964.099,22	10.964.099,22	10.964.099,22
31.90.11.15	0.1.00.000000	Gratificação por Tempo de Serviço - RPPS	0,00	0,00	0,00	0,00
				9.157.264,63	9.157.264,63	9.157.264,63
31.90.11.15	0.2.60.000000	Gratificação por Tempo de Serviço - RPPS	0,00	0,00	0,00	0,00
				124.954,16	124.954,16	124.954,16
31.90.11.15	0.2.63.000000	Gratificação por Tempo de Serviço - RPPS	0,00	0,00	0,00	0,00
				551.395,94	551.395,94	551.395,94
31.90.11.15	0.2.81.000000	Gratificação por Tempo de Serviço - RPPS	0,00	0,00	0,00	0,00
				181.000,00	181.000,00	181.000,00
31.90.11.15	0.3.62.000000	Gratificação por Tempo de Serviço - RPPS	0,00	215.044,65	215.044,65	215.044,65
				215.044,65	215.044,65	215.044,65
31.90.11.15	0.6.63.000000	Gratificação por Tempo de Serviço - RPPS	0,00	734.439,84	734.439,84	734.439,84
				734.439,84	734.439,84	734.439,84
31.90.11.16		Gratificação por Tempo de Serviço - RGPS	0,00	45.183,32	45.183,32	45.183,32
				555.453,43	555.453,43	555.453,43
31.90.11.16	0.1.00.000000	Gratificação por Tempo de Serviço - RGPS	0,00	45.183,32	45.183,32	45.183,32
				555.453,43	555.453,43	555.453,43
31.90.11.17		Outras Gratificações - RPPS	0,00	2.224.565,91	2.224.565,91	2.224.565,91
				26.162.192,88	26.162.192,88	26.162.192,88





Ano Base: 2018

Unidade Gestora 020001 Tribunal de Contas do Estado Gestão 00001 Gestão Geral Mês Referência Dezembro Apresentar UG Administrativa Não				Empenhada no Mês	Liquidada no Mês	Paga no Mês
Natureza Despesa	Fonte Recurso	Especificação	Autorizada Até o Mês	Empenhada Até o Mês	Liquidada Até o Mês	Paga Até Mês
31.90.11.17	0.1.00.000000	Outras Gratificações - RPPS	0,00	2.224.565,91 23.938.760,25	2.224.565,91 23.938.760,25	2.224.565,91 23.938.760,25
31.90.11.17	0.2.81.000000	Outras Gratificações - RPPS	0,00	0,00 2.223.432,63	0,00 2.223.432,63	0,00 2.223.432,63
31.90.11.18		Outras Gratificações - RGPS	0,00	291.275,41 3.489.350,11	291.275,41 3.489.350,11	291.275,41 3.489.350,11
31.90.11.18	0.1.00.000000	Outras Gratificações - RGPS	0,00	291.275,41 3.489.350,11	291.275,41 3.489.350,11	291.275,41 3.489.350,11
31.90.11.21		13º Salário - RPPS	0,00	5.309.909,41 8.289.457,35	5.309.909,41 8.289.457,35	5.309.909,41 8.289.457,35
31.90.11.21	0.1.00.000000	13º Salário - RPPS	0,00	5.309.909,41 8.289.457,35	5.309.909,41 8.289.457,35	5.309.909,41 8.289.457,35
31.90.11.22		13º Salário - RGPS	0,00	833.053,14 845.942,01	833.053,14 845.942,01	833.053,14 845.942,01
31.90.11.22	0.1.00.000000	13º Salário - RGPS	0,00	833.053,14 845.942,01	833.053,14 845.942,01	833.053,14 845.942,01
31.90.11.25		Férias - Abono Constitucional - RPPS	0,00	0,00 2.549.873,17	0,00 2.549.873,17	0,00 2.549.873,17
31.90.11.25	0.1.00.000000	Férias - Abono Constitucional - RPPS	0,00	0,00 2.549.873,17	0,00 2.549.873,17	0,00 2.549.873,17
31.90.11.26		Férias - Abono Constitucional - RGPS	0,00	0,00 268.348,31	0,00 268.348,31	0,00 268.348,31



Ano Base: 2018

Unidade Gestora 020001 Tribunal de Contas do Estado  
 Gestão 00001 Gestão Geral  
 Mês Referência Dezembro  
 Apresentar UG Administrativa Não

Natureza Despesa	Fonte Recurso	Especificação	Autorizada Até o Mês	Empenhada no Mês	Liquidada no Mês	Paga no Mês
				Empenhada Até o Mês	Liquidada Até o Mês	Paga Até Mês
31.90.11.26	0.1.00.000000	Férias - Abono Constitucional - RGPS	0,00	0,00	0,00	0,00
				268.348,31	268.348,31	268.348,31
31.90.11.34		Gratificação Abono de Permanência do Pessoal Civ	0,00	395.943,29	395.943,29	395.943,29
				2.373.051,41	2.373.051,41	2.373.051,41
31.90.11.34	0.1.00.000000	Gratificação Abono de Permanência do Pessoal Civ	0,00	395.943,29	395.943,29	395.943,29
				2.179.813,18	2.179.813,18	2.179.813,18
31.90.11.34	0.1.62.000000	Gratificação Abono de Permanência do Pessoal Civ	0,00	0,00	0,00	0,00
				193.238,23	193.238,23	193.238,23
31.90.11.98		Outras Despesas Fixas - Pessoal CIVIL -RPPS	0,00	693.109,71	693.109,71	693.109,71
				8.091.908,66	8.091.908,66	8.091.908,66
31.90.11.98	0.1.00.000000	Outras Despesas Fixas - Pessoal CIVIL -RPPS	0,00	693.109,71	693.109,71	693.109,71
				7.398.072,80	7.398.072,80	7.398.072,80
31.90.11.98	0.1.62.000000	Outras Despesas Fixas - Pessoal CIVIL -RPPS	0,00	0,00	0,00	0,00
				693.835,86	693.835,86	693.835,86
31.90.12.00		Vencim. e Vantagens Fixas - Pessoal Militar	462.437,74	55.727,40	55.727,40	55.727,40
				462.437,74	462.437,74	462.437,74
31.90.12.00	0.1.00.000000	Vencim. e Vantagens Fixas - Pessoal Militar	462.437,74	55.727,40	55.727,40	55.727,40
				462.437,74	462.437,74	462.437,74
31.90.12.04		Retribuição Financeira - CTISP - Ativo Militar	0,00	34.965,35	34.965,35	34.965,35
				415.861,65	415.861,65	415.861,65
31.90.12.04	0.1.00.000000	Retribuição Financeira - CTISP - Ativo Militar	0,00	34.965,35	34.965,35	34.965,35
				415.861,65	415.861,65	415.861,65





Ano Base: 2018

Unidade Gestora 020001 Tribunal de Contas do Estado Gestão 00001 Gestão Geral Mês Referência Dezembro Apresentar UG Administrativa Não				Empenhada no Mês	Liquidada no Mês	Paga no Mês
Natureza Despesa	Fonte Recurso	Especificação	Autorizada Até o Mês	Empenhada Até o Mês	Liquidada Até o Mês	Paga Até Mês
31.90.12.05		13º Salário - CTISP - Ativo Militar	0,00	17.482,67 34.965,35	17.482,67 34.965,35	17.482,67 34.965,35
31.90.12.05	0.1.00.000000	13º Salário - CTISP - Ativo Militar	0,00	17.482,67 34.965,35	17.482,67 34.965,35	17.482,67 34.965,35
31.90.12.33		Férias - Abono Constitucional - CTISP - Militar	0,00	3.279,38 11.610,74	3.279,38 11.610,74	3.279,38 11.610,74
31.90.12.33	0.1.00.000000	Férias - Abono Constitucional - CTISP - Militar	0,00	3.279,38 11.610,74	3.279,38 11.610,74	3.279,38 11.610,74
31.90.13.00		Obrigações Patronais	2.748.894,54	388.110,21 2.748.894,54	388.110,21 2.748.894,54	388.051,35 2.536.376,96
31.90.13.00	0.1.00.000000	Obrigações Patronais	2.748.894,54	388.110,21 2.748.894,54	388.110,21 2.748.894,54	388.051,35 2.536.376,96
31.90.13.33		Contribuições Previdenciárias - RGPS	0,00	212.517,58 2.573.301,91	212.517,58 2.573.301,91	212.458,72 2.360.784,33
31.90.13.33	0.1.00.000000	Contribuições Previdenciárias - RGPS	0,00	212.517,58 2.573.301,91	212.517,58 2.573.301,91	212.458,72 2.360.784,33
31.90.13.34		Contribuições Previdenciárias - RGPS - 13 Salário	0,00	175.592,63 175.592,63	175.592,63 175.592,63	175.592,63 175.592,63
31.90.13.34	0.1.00.000000	Contribuições Previdenciárias - RGPS - 13 Salário	0,00	175.592,63 175.592,63	175.592,63 175.592,63	175.592,63 175.592,63
31.90.16.00		Outras Despesas Variáveis-Pessoal Civil	670.227,18	49.220,13 670.227,18	49.220,13 670.227,18	49.220,13 670.227,18



Ano Base: 2018

Unidade Gestora 020001 Tribunal de Contas do Estado  
 Gestão 00001 Gestão Geral  
 Mês Referência Dezembro  
 Apresentar UG Administrativa Não

Natureza Despesa	Fonte Recurso	Especificação	Autorizada Até o Mês	Empenhada no Mês	Liquidada no Mês	Paga no Mês
				Empenhada Até o Mês	Liquidada Até o Mês	Paga Até Mês
31.90.16.00	0.1.00.000000	Outras Despesas Variáveis-Pessoal Civil	670.227,18	49.220,13 670.227,18	49.220,13 670.227,18	49.220,13 670.227,18
31.90.16.04		Outras Despesas Variáveis-Pessoal CIVIL - RPPS	0,00	47.658,46 650.198,41	47.658,46 650.198,41	47.658,46 650.198,41
31.90.16.04	0.1.00.000000	Outras Despesas Variáveis-Pessoal CIVIL - RPPS	0,00	47.658,46 650.198,41	47.658,46 650.198,41	47.658,46 650.198,41
31.90.16.05		Outras Despesas Variáveis-Pessoal CIVIL - RGPS	0,00	1.561,67 20.028,77	1.561,67 20.028,77	1.561,67 20.028,77
31.90.16.05	0.1.00.000000	Outras Despesas Variáveis-Pessoal CIVIL - RGPS	0,00	1.561,67 20.028,77	1.561,67 20.028,77	1.561,67 20.028,77
31.90.92.00		Despesas de Exercícios Anteriores	218.242,57	15.971,14 218.242,57	15.971,14 182.242,57	15.971,14 182.242,57
31.90.92.00	0.1.00.000000	Despesas de Exercícios Anteriores	202.271,43	0,00 202.271,43	0,00 166.271,43	0,00 166.271,43
31.90.92.00	0.2.50.000000	Despesas de Exercícios Anteriores	15.971,14	15.971,14 15.971,14	15.971,14 15.971,14	15.971,14 15.971,14
31.90.92.01		Aposentadorias, Reserva Remunerada e Reformas	0,00	15.971,14 15.971,14	15.971,14 15.971,14	15.971,14 15.971,14
31.90.92.01	0.2.50.000000	Aposentadorias, Reserva Remunerada e Reformas	0,00	15.971,14 15.971,14	15.971,14 15.971,14	15.971,14 15.971,14
31.90.92.11		Vencimentos e Vantagens Fixas - Pes. Civil	0,00	0,00 68.773,13	0,00 68.773,13	0,00 68.773,13





Ano Base: 2018

Unidade Gestora 020001 Tribunal de Contas do Estado Gestão 00001 Gestão Geral Mês Referência Dezembro Apresentar UG Administrativa Não						
Natureza Despesa	Fonte Recurso	Especificação	Autorizada Até o Mês	Empenhada no Mês	Liquidada no Mês	Paga no Mês
				Empenhada Até o Mês	Liquidada Até o Mês	Paga Até Mês
31.90.92.11	0.1.00.000000	Vencimentos e Vantagens Fixas - Pes. Civil	0,00	0,00	0,00	0,00
				68.773,13	68.773,13	68.773,13
31.90.92.78		Pessoal Ativo Civil de Meses Anteriores ao Período	0,00	0,00	0,00	0,00
				96.243,67	96.243,67	96.243,67
31.90.92.78	0.1.00.000000	Pessoal Ativo Civil de Meses Anteriores ao Período	0,00	0,00	0,00	0,00
				96.243,67	96.243,67	96.243,67
31.90.92.94		Indenizações e Restituições Trabalhistas	0,00	0,00	0,00	0,00
				1.254,63	1.254,63	1.254,63
31.90.92.94	0.1.00.000000	Indenizações e Restituições Trabalhistas	0,00	0,00	0,00	0,00
				1.254,63	1.254,63	1.254,63
31.90.92.96		Ressarcimento Despesas Pessoal Requisitado	0,00	0,00	0,00	0,00
				36.000,00	0,00	0,00
31.90.92.96	0.1.00.000000	Ressarcimento Despesas Pessoal Requisitado	0,00	0,00	0,00	0,00
				36.000,00	0,00	0,00
31.90.94.00		Indenizações e Restituições Trabalhistas	3.415.623,78	281.087,80	181.413,75	181.413,75
				3.415.623,78	3.315.949,73	3.315.949,73
31.90.94.00	0.1.00.000000	Indenizações e Restituições Trabalhistas	3.415.623,78	281.087,80	181.413,75	181.413,75
				3.415.623,78	3.315.949,73	3.315.949,73
31.90.94.10		Indenização de Férias não Gozadas - RPPS	0,00	100.347,36	673,31	673,31
				712.550,62	612.876,57	612.876,57
31.90.94.10	0.1.00.000000	Indenização de Férias não Gozadas - RPPS	0,00	100.347,36	673,31	673,31
				712.550,62	612.876,57	612.876,57



Ano Base: 2018

Unidade Gestora 020001 Tribunal de Contas do Estado  
 Gestão 00001 Gestão Geral  
 Mês Referência Dezembro  
 Apresentar UG Administrativa Não

Natureza Despesa	Fonte Recurso	Especificação	Autorizada Até o Mês	Empenhada no Mês	Liquidada no Mês	Paga no Mês
				Empenhada Até o Mês	Liquidada Até o Mês	Paga Até Mês
31.90.94.11		Licença Prêmio Convertida em Pecúnia	0,00	180.740,44 2.703.073,16	180.740,44 2.703.073,16	180.740,44 2.703.073,16
31.90.94.11	0.1.00.000000	Licença Prêmio Convertida em Pecúnia	0,00	180.740,44 2.703.073,16	180.740,44 2.703.073,16	180.740,44 2.703.073,16
31.90.96.00		Ressarcimento Despesa Pessoal Requisitado	797.569,89	0,00 797.569,89	76.466,21 608.858,98	33.740,91 566.133,68
31.90.96.00	0.1.00.000000	Ressarcimento Despesa Pessoal Requisitado	797.569,89	0,00 797.569,89	76.466,21 608.858,98	33.740,91 566.133,68
31.90.96.01		Pessoal Requisitado de Outros Órgãos	0,00	0,00 797.569,89	76.466,21 608.858,98	33.740,91 566.133,68
31.90.96.01	0.1.00.000000	Pessoal Requisitado de Outros Órgãos	0,00	0,00 797.569,89	76.466,21 608.858,98	33.740,91 566.133,68
31.91.00.00		Aplicação Direta Decor. de Operação entre Órgãos,	28.400.045,22	4.288.825,05 28.400.045,22	4.411.689,18 28.142.827,99	4.411.689,18 28.142.827,99
31.91.00.00	0.1.00.000000	Aplicação Direta Decor. de Operação entre Órgãos,	28.400.045,22	4.288.825,05 28.400.045,22	4.411.689,18 28.142.827,99	4.411.689,18 28.142.827,99
31.91.13.00		Obrigações Patronais	26.928.880,32	4.264.064,58 26.928.880,32	4.264.064,58 26.928.880,32	4.264.064,58 26.928.880,32
31.91.13.00	0.1.00.000000	Obrigações Patronais	26.928.880,32	4.264.064,58 26.928.880,32	4.264.064,58 26.928.880,32	4.264.064,58 26.928.880,32
31.91.13.07		Contribuição Previdenciária ao RPPS/SC CIVIL - Fu	0,00	2.127.874,34 2.129.836,60	2.127.874,34 2.129.836,60	2.127.874,34 2.129.836,60





Ano Base: 2018

Unidade Gestora 020001 Tribunal de Contas do Estado Gestão 00001 Gestão Geral Mês Referência Dezembro Apresentar UG Administrativa Não						
Natureza Despesa	Fonte Recurso	Especificação	Autorizada Até o Mês	Empenhada no Mês	Liquidada no Mês	Paga no Mês
				Empenhada Até o Mês	Liquidada Até o Mês	Paga Até Mês
31.91.13.07	0.1.00.000000	Contribuição Previdenciária ao RPPS/SC CIVIL - Fu	0,00	2.127.874,34 2.129.836,60	2.127.874,34 2.129.836,60	2.127.874,34 2.129.836,60
31.91.13.11		Contribuição Previdenciária ao RPPS/SC CIVIL - Fu	0,00	2.136.190,24 24.799.043,72	2.136.190,24 24.799.043,72	2.136.190,24 24.799.043,72
31.91.13.11	0.1.00.000000	Contribuição Previdenciária ao RPPS/SC CIVIL - Fu	0,00	2.136.190,24 24.799.043,72	2.136.190,24 24.799.043,72	2.136.190,24 24.799.043,72
31.91.92.00		Despesas de Exercícios Anteriores	20.738,76	0,00 20.738,76	0,00 20.738,76	0,00 20.738,76
31.91.92.00	0.1.00.000000	Despesas de Exercícios Anteriores	20.738,76	0,00 20.738,76	0,00 20.738,76	0,00 20.738,76
31.91.92.13		Obrigações Patronais	0,00	0,00 15.898,58	0,00 15.898,58	0,00 15.898,58
31.91.92.13	0.1.00.000000	Obrigações Patronais	0,00	0,00 15.898,58	0,00 15.898,58	0,00 15.898,58
31.91.92.96		Ressarcimento de Despesas de Pessoal Requisitado	0,00	0,00 4.840,18	0,00 4.840,18	0,00 4.840,18
31.91.92.96	0.1.00.000000	Ressarcimento de Despesas de Pessoal Requisitado	0,00	0,00 4.840,18	0,00 4.840,18	0,00 4.840,18
31.91.96.00		Ressarcimento Despesa Pessoal Requisitado	1.450.426,14	24.760,47 1.450.426,14	147.624,60 1.193.208,91	147.624,60 1.193.208,91
31.91.96.00	0.1.00.000000	Ressarcimento Despesa Pessoal Requisitado	1.450.426,14	24.760,47 1.450.426,14	147.624,60 1.193.208,91	147.624,60 1.193.208,91



Ano Base: 2018

Unidade Gestora 020001 Tribunal de Contas do Estado  
 Gestão 00001 Gestão Geral  
 Mês Referência Dezembro  
 Apresentar UG Administrativa Não

Natureza Despesa	Fonte Recurso	Especificação	Autorizada Até o Mês	Empenhada no Mês	Liquidada no Mês	Paga no Mês
				Empenhada Até o Mês	Liquidada Até o Mês	Paga Até Mês
31.91.96.01		Pessoal Requisitado de Outros Órgãos	0,00	24.760,47 1.450.426,14	147.624,60 1.193.208,91	147.624,60 1.193.208,91
31.91.96.01	0.1.00.000000	Pessoal Requisitado de Outros Órgãos	0,00	24.760,47 1.450.426,14	147.624,60 1.193.208,91	147.624,60 1.193.208,91
33.00.00.00		Outras Despesas Correntes	41.675.061,83	165.199,36 40.942.206,37	2.682.029,43 36.644.003,72	2.709.835,37 36.644.003,72
33.00.00.00	0.1.00.000000	Outras Despesas Correntes	39.014.948,80	165.199,36 39.014.948,80	2.682.029,43 36.644.003,72	2.709.835,37 36.644.003,72
33.00.00.00	0.3.81.000000	Outras Despesas Correntes	2.660.113,03	0,00 1.927.257,57	0,00 0,00	0,00 0,00
33.90.00.00		Aplicações Diretas	40.763.189,35	56.611,12 40.030.333,89	2.540.861,16 35.746.388,31	2.568.667,10 35.746.388,31
33.90.00.00	0.1.00.000000	Aplicações Diretas	38.103.076,32	56.611,12 38.103.076,32	2.540.861,16 35.746.388,31	2.568.667,10 35.746.388,31
33.90.00.00	0.3.81.000000	Aplicações Diretas	2.660.113,03	0,00 1.927.257,57	0,00 0,00	0,00 0,00
33.90.08.00		Outros Benefícios Assistenciais	2.355.592,30	197.183,78 2.355.592,30	197.183,78 2.355.592,30	197.183,78 2.355.592,30
33.90.08.00	0.1.00.000000	Outros Benefícios Assistenciais	2.355.592,30	197.183,78 2.355.592,30	197.183,78 2.355.592,30	197.183,78 2.355.592,30
33.90.08.06		Auxílio-Funeral - RPPS CIVIL	0,00	0,00 32.832,00	0,00 32.832,00	0,00 32.832,00





Ano Base: 2018

Unidade Gestora 020001 Tribunal de Contas do Estado Gestão 00001 Gestão Geral Mês Referência Dezembro Apresentar UG Administrativa Não						
Natureza Despesa	Fonte Recurso	Especificação	Autorizada Até o Mês	Empenhada no Mês	Liquidada no Mês	Paga no Mês
				Empenhada Até o Mês	Liquidada Até o Mês	Paga Até Mês
33.90.08.06	0.1.00.000000	Auxílio-Funeral - RPPS CIVIL	0,00	0,00 32.832,00	0,00 32.832,00	0,00 32.832,00
33.90.08.12		Auxílio-Creche - RPPS CIVIL	0,00	173.737,28 2.064.716,06	173.737,28 2.064.716,06	173.737,28 2.064.716,06
33.90.08.12	0.1.00.000000	Auxílio-Creche - RPPS CIVIL	0,00	173.737,28 2.064.716,06	173.737,28 2.064.716,06	173.737,28 2.064.716,06
33.90.08.16		Auxílio-Creche e/ou Auxílio Babá - RGPS	0,00	23.446,50 258.044,24	23.446,50 258.044,24	23.446,50 258.044,24
33.90.08.16	0.1.00.000000	Auxílio-Creche e/ou Auxílio Babá - RGPS	0,00	23.446,50 258.044,24	23.446,50 258.044,24	23.446,50 258.044,24
33.90.14.00		Diárias - Civil	1.006.328,75	-74.983,70 1.006.328,75	-74.983,70 1.006.328,75	-74.983,70 1.006.328,75
33.90.14.00	0.1.00.000000	Diárias - Civil	1.006.328,75	-74.983,70 1.006.328,75	-74.983,70 1.006.328,75	-74.983,70 1.006.328,75
33.90.14.14		Diárias no País - Civil	0,00	-74.983,70 913.331,20	-74.983,70 913.331,20	-74.983,70 913.331,20
33.90.14.14	0.1.00.000000	Diárias no País - Civil	0,00	-74.983,70 913.331,20	-74.983,70 913.331,20	-74.983,70 913.331,20
33.90.14.16		Diárias no Exterior-Civil	0,00	0,00 92.997,55	0,00 92.997,55	0,00 92.997,55
33.90.14.16	0.1.00.000000	Diárias no Exterior-Civil	0,00	0,00 92.997,55	0,00 92.997,55	0,00 92.997,55



Ano Base: 2018

Unidade Gestora 020001 Tribunal de Contas do Estado  
 Gestão 00001 Gestão Geral  
 Mês Referência Dezembro  
 Apresentar UG Administrativa Não

Natureza Despesa	Fonte Recurso	Especificação	Autorizada Até o Mês	Empenhada no Mês	Liquidada no Mês	Paga no Mês
				Empenhada Até o Mês	Liquidada Até o Mês	Paga Até Mês
33.90.30.00		Material de Consumo	793.913,32	82.022,26 793.913,32	21.482,56 640.117,06	26.465,74 640.117,06
33.90.30.00	0.1.00.000000	Material de Consumo	793.913,32	82.022,26 793.913,32	21.482,56 640.117,06	26.465,74 640.117,06
33.90.30.01		Combustíveis e Lubrificantes Automotivos	0,00	-944,78 86.986,80	3.760,61 59.088,04	3.760,61 59.088,04
33.90.30.01	0.1.00.000000	Combustíveis e Lubrificantes Automotivos	0,00	-944,78 86.986,80	3.760,61 59.088,04	3.760,61 59.088,04
33.90.30.03		Combust. Lubrific. Outras Finalidades	0,00	0,00 70,00	0,00 70,00	0,00 70,00
33.90.30.03	0.1.00.000000	Combust. Lubrific. Outras Finalidades	0,00	0,00 70,00	0,00 70,00	0,00 70,00
33.90.30.07		Gêneros de Alimentação	0,00	0,00 152.819,00	5.082,45 123.882,72	9.194,43 123.882,72
33.90.30.07	0.1.00.000000	Gêneros de Alimentação	0,00	0,00 152.819,00	5.082,45 123.882,72	9.194,43 123.882,72
33.90.30.09		Material Farmacológico	0,00	1.772,50 39.738,20	1.772,50 39.738,20	1.772,50 39.738,20
33.90.30.09	0.1.00.000000	Material Farmacológico	0,00	1.772,50 39.738,20	1.772,50 39.738,20	1.772,50 39.738,20
33.90.30.10		Material Odontológico	0,00	0,00 4.751,36	0,00 4.751,36	0,00 4.751,36





Ano Base: 2018

Unidade Gestora 020001 Tribunal de Contas do Estado Gestão 00001 Gestão Geral Mês Referência Dezembro Apresentar UG Administrativa Não				Empenhada no Mês		Liquidada no Mês		Paga no Mês	
Natureza Despesa	Fonte Recurso	Especificação	Autorizada Até o Mês	Empenhada Até o Mês	Liquidada Até o Mês	Paga Até Mês			
33.90.30.10	0.1.00.000000	Material Odontológico	0,00	0,00	0,00	0,00			0,00
				4.751,36	4.751,36	4.751,36			4.751,36
33.90.30.15		Material para Festividades e Homenagens	0,00	4.460,00	4.460,00	4.460,00			4.460,00
				4.620,00	4.620,00	4.620,00			4.620,00
33.90.30.15	0.1.00.000000	Material para Festividades e Homenagens	0,00	4.460,00	4.460,00	4.460,00			4.460,00
				4.620,00	4.620,00	4.620,00			4.620,00
33.90.30.16		Material de Expediente	0,00	7,00	7,00	7,00			7,00
				27.198,74	27.198,74	27.198,74			27.198,74
33.90.30.16	0.1.00.000000	Material de Expediente	0,00	7,00	7,00	7,00			7,00
				27.198,74	27.198,74	27.198,74			27.198,74
33.90.30.17		Material de Processamento de Dados	0,00	0,00	0,00	0,00			0,00
				61.062,70	61.062,70	61.062,70			61.062,70
33.90.30.17	0.1.00.000000	Material de Processamento de Dados	0,00	0,00	0,00	0,00			0,00
				61.062,70	61.062,70	61.062,70			61.062,70
33.90.30.20		Material de Cama, Mesa e Banho	0,00	0,00	0,00	0,00			0,00
				760,50	760,50	760,50			760,50
33.90.30.20	0.1.00.000000	Material de Cama, Mesa e Banho	0,00	0,00	0,00	0,00			0,00
				760,50	760,50	760,50			760,50
33.90.30.21		Material de Copa e Cozinha	0,00	0,00	0,00	0,00			871,20
				12.690,00	12.690,00	12.690,00			12.690,00
33.90.30.21	0.1.00.000000	Material de Copa e Cozinha	0,00	0,00	0,00	0,00			871,20
				12.690,00	12.690,00	12.690,00			12.690,00



Ano Base: 2018

Unidade Gestora 020001 Tribunal de Contas do Estado  
 Gestão 00001 Gestão Geral  
 Mês Referência Dezembro  
 Apresentar UG Administrativa Não

Natureza Despesa	Fonte Recurso	Especificação	Autorizada Até o Mês	Empenhada no Mês		Liquidada no Mês		Paga no Mês	
				Empenhada Até o Mês	Liquidada Até o Mês	Liquidada Até o Mês	Paga Até Mês		
33.90.30.22		Material Limpeza e Produto Higienização	0,00	0,00	0,00	0,00	0,00	0,00	0,00
				81.262,42	81.262,42	81.262,42	81.262,42	81.262,42	81.262,42
33.90.30.22	0.1.00.000000	Material Limpeza e Produto Higienização	0,00	0,00	0,00	0,00	0,00	0,00	0,00
				81.262,42	81.262,42	81.262,42	81.262,42	81.262,42	81.262,42
33.90.30.23		Uniformes, Tecidos e Aviamentos	0,00	8.394,50	0,00	0,00	0,00	0,00	0,00
				8.987,10	592,60	592,60	592,60	592,60	592,60
33.90.30.23	0.1.00.000000	Uniformes, Tecidos e Aviamentos	0,00	8.394,50	0,00	0,00	0,00	0,00	0,00
				8.987,10	592,60	592,60	592,60	592,60	592,60
33.90.30.24		Material para Manutenção de Bens Imóveis	0,00	14.830,00	0,00	0,00	0,00	0,00	0,00
				31.609,09	16.779,09	16.779,09	16.779,09	16.779,09	16.779,09
33.90.30.24	0.1.00.000000	Material para Manutenção de Bens Imóveis	0,00	14.830,00	0,00	0,00	0,00	0,00	0,00
				31.609,09	16.779,09	16.779,09	16.779,09	16.779,09	16.779,09
33.90.30.25		Material para Manutenção de Bens Móveis	0,00	0,00	0,00	0,00	0,00	0,00	0,00
				571,00	571,00	571,00	571,00	571,00	571,00
33.90.30.25	0.1.00.000000	Material para Manutenção de Bens Móveis	0,00	0,00	0,00	0,00	0,00	0,00	0,00
				571,00	571,00	571,00	571,00	571,00	571,00
33.90.30.26		Material Elétrico e Eletrônico	0,00	21.999,00	0,00	0,00	0,00	0,00	0,00
				163.222,92	141.223,92	141.223,92	141.223,92	141.223,92	141.223,92
33.90.30.26	0.1.00.000000	Material Elétrico e Eletrônico	0,00	21.999,00	0,00	0,00	0,00	0,00	0,00
				163.222,92	141.223,92	141.223,92	141.223,92	141.223,92	141.223,92
33.90.30.28		Material de Proteção e Segurança	0,00	0,00	0,00	0,00	0,00	0,00	0,00
				1.199,05	0,00	0,00	0,00	0,00	0,00





Ano Base: 2018

Unidade Gestora 020001 Tribunal de Contas do Estado Gestão 00001 Gestão Geral Mês Referência Dezembro Apresentar UG Administrativa Não				Empenhada no Mês		Liquidada no Mês		Paga no Mês	
Natureza Despesa	Fonte Recurso	Especificação	Autorizada Até o Mês	Empenhada Até o Mês	Liquidada Até o Mês	Paga Até Mês			
33.90.30.28	0.1.00.000000	Material de Proteção e Segurança	0,00	0,00	0,00	0,00			0,00
				1.199,05	0,00	0,00			0,00
33.90.30.31		Sementes, Mudanças de Plantas e Insumos	0,00	6.864,00	6.864,00	6.864,00			6.864,00
				6.864,00	6.864,00	6.864,00			6.864,00
33.90.30.31	0.1.00.000000	Sementes, Mudanças de Plantas e Insumos	0,00	6.864,00	6.864,00	6.864,00			6.864,00
				6.864,00	6.864,00	6.864,00			6.864,00
33.90.30.35		Material Laboratorial	0,00	0,00	0,00	0,00			0,00
				10.497,83	0,00	0,00			0,00
33.90.30.35	0.1.00.000000	Material Laboratorial	0,00	0,00	0,00	0,00			0,00
				10.497,83	0,00	0,00			0,00
33.90.30.36		Material Hospitalar	0,00	0,00	0,00	0,00			0,00
				4.927,19	4.927,19	4.927,19			4.927,19
33.90.30.36	0.1.00.000000	Material Hospitalar	0,00	0,00	0,00	0,00			0,00
				4.927,19	4.927,19	4.927,19			4.927,19
33.90.30.39		Material para Manutenção de Veículos	0,00	0,00	0,00	0,00			0,00
				15.004,84	13.126,04	13.126,04			13.126,04
33.90.30.39	0.1.00.000000	Material para Manutenção de Veículos	0,00	0,00	0,00	0,00			0,00
				15.004,84	13.126,04	13.126,04			13.126,04
33.90.30.42		Ferramentas	0,00	0,00	0,00	0,00			0,00
				810,53	810,53	810,53			810,53
33.90.30.42	0.1.00.000000	Ferramentas	0,00	0,00	0,00	0,00			0,00
				810,53	810,53	810,53			810,53



Ano Base: 2018

Unidade Gestora 020001 Tribunal de Contas do Estado  
 Gestão 00001 Gestão Geral  
 Mês Referência Dezembro  
 Apresentar UG Administrativa Não

Natureza Despesa	Fonte Recurso	Especificação	Autorizada Até o Mês	Empenhada no Mês	Liquidada no Mês	Paga no Mês
				Empenhada Até o Mês	Liquidada Até o Mês	Paga Até Mês
33.90.30.44		Material de Sinalização Visual e Afins	0,00	0,00	0,00	0,00
				14.588,00	1.530,00	1.530,00
33.90.30.44	0.1.00.000000	Material de Sinalização Visual e Afins	0,00	0,00	0,00	0,00
				14.588,00	1.530,00	1.530,00
33.90.30.47		Aquisição de Softwares de Base	0,00	25.104,04	0,00	0,00
				25.104,04	0,00	0,00
33.90.30.47	0.1.00.000000	Aquisição de Softwares de Base	0,00	25.104,04	0,00	0,00
				25.104,04	0,00	0,00
33.90.30.50		Bandeiras, Flâmulas e Insignias	0,00	0,00	0,00	0,00
				3.300,00	3.300,00	3.300,00
33.90.30.50	0.1.00.000000	Bandeiras, Flâmulas e Insignias	0,00	0,00	0,00	0,00
				3.300,00	3.300,00	3.300,00
33.90.30.96		Materiais de Consumo - Pagto. Antecipado	0,00	-464,00	-464,00	-464,00
				34.695,51	34.695,51	34.695,51
33.90.30.96	0.1.00.000000	Materiais de Consumo - Pagto. Antecipado	0,00	-464,00	-464,00	-464,00
				34.695,51	34.695,51	34.695,51
33.90.30.99		Outros Materiais de Consumo	0,00	0,00	0,00	0,00
				572,50	572,50	572,50
33.90.30.99	0.1.00.000000	Outros Materiais de Consumo	0,00	0,00	0,00	0,00
				572,50	572,50	572,50
33.90.31.00		Premiações Culturais, Artísticas, Científicas, Despoi	0,00	0,00	0,00	0,00
				0,00	0,00	0,00





Ano Base: 2018

Unidade Gestora 020001 Tribunal de Contas do Estado Gestão 00001 Gestão Geral Mês Referência Dezembro Apresentar UG Administrativa Não						
Natureza Despesa	Fonte Recurso	Especificação	Autorizada Até o Mês	Empenhada no Mês	Liquidada no Mês	Paga no Mês
				Empenhada Até o Mês	Liquidada Até o Mês	Paga Até Mês
33.90.31.00	0.1.00.000000	Premiações Culturais, Artísticas, Científicas, Despoi	0,00	0,00	0,00	0,00
				0,00	0,00	0,00
33.90.32.00		Material, Bem ou Serviço de Distribuição Gratuita	42.257,50	0,00	0,00	0,00
				42.257,50	42.257,50	42.257,50
33.90.32.00	0.1.00.000000	Material, Bem ou Serviço de Distribuição Gratuita	42.257,50	0,00	0,00	0,00
				42.257,50	42.257,50	42.257,50
33.90.32.99		Outros Materiais Distribuição Gratuita	0,00	0,00	0,00	0,00
				42.257,50	42.257,50	42.257,50
33.90.32.99	0.1.00.000000	Outros Materiais Distribuição Gratuita	0,00	0,00	0,00	0,00
				42.257,50	42.257,50	42.257,50
33.90.33.00		Passagens e Despesas com Locomoção	348.336,03	0,00	8.000,35	8.000,35
				348.336,03	214.934,38	214.934,38
33.90.33.00	0.1.00.000000	Passagens e Despesas com Locomoção	348.336,03	0,00	8.000,35	8.000,35
				348.336,03	214.934,38	214.934,38
33.90.33.07		Passagens aéreas para o País	0,00	0,00	8.000,35	8.000,35
				294.377,11	206.340,31	206.340,31
33.90.33.07	0.1.00.000000	Passagens aéreas para o País	0,00	0,00	8.000,35	8.000,35
				294.377,11	206.340,31	206.340,31
33.90.33.08		Passagens aéreas para o Exterior	0,00	0,00	0,00	0,00
				53.958,92	8.594,07	8.594,07
33.90.33.08	0.1.00.000000	Passagens aéreas para o Exterior	0,00	0,00	0,00	0,00
				53.958,92	8.594,07	8.594,07



Ano Base: 2018

Unidade Gestora 020001 Tribunal de Contas do Estado  
 Gestão 00001 Gestão Geral  
 Mês Referência Dezembro  
 Apresentar UG Administrativa Não

Natureza Despesa	Fonte Recurso	Especificação	Autorizada Até o Mês	Empenhada no Mês	Liquidada no Mês	Paga no Mês
				Empenhada Até o Mês	Liquidada Até o Mês	Paga Até Mês
33.90.35.00		Serviços de Consultoria	508.896,00	0,00	0,00	0,00
				508.896,00	24.200,00	24.200,00
33.90.35.00	0.1.00.000000	Serviços de Consultoria	508.896,00	0,00	0,00	0,00
				508.896,00	24.200,00	24.200,00
33.90.35.03		Assessoria e Consultoria Técnica ou Jurídica por Pe	0,00	0,00	0,00	0,00
				508.896,00	24.200,00	24.200,00
33.90.35.03	0.1.00.000000	Assessoria e Consultoria Técnica ou Jurídica por Pe	0,00	0,00	0,00	0,00
				508.896,00	24.200,00	24.200,00
33.90.36.00		Outros Serviços Terceiros-Pessoa Física	158.669,48	-40.224,64	33.160,78	33.160,78
				158.669,48	153.133,48	153.133,48
33.90.36.00	0.1.00.000000	Outros Serviços Terceiros-Pessoa Física	158.669,48	-40.224,64	33.160,78	33.160,78
				158.669,48	153.133,48	153.133,48
33.90.36.02		Diárias Colaboradores Eventuais no País	0,00	0,00	0,00	0,00
				4.064,07	4.064,07	4.064,07
33.90.36.02	0.1.00.000000	Diárias Colaboradores Eventuais no País	0,00	0,00	0,00	0,00
				4.064,07	4.064,07	4.064,07
33.90.36.06		Serviços Técnicos Profissionais	0,00	0,00	0,00	0,00
				7.480,00	2.244,00	2.244,00
33.90.36.06	0.1.00.000000	Serviços Técnicos Profissionais	0,00	0,00	0,00	0,00
				7.480,00	2.244,00	2.244,00
33.90.36.07		Estagiários	0,00	-40.524,64	33.160,78	33.160,78
				121.248,69	121.248,69	121.248,69





Ano Base: 2018


Unidade Gestora 020001 Tribunal de Contas do Estado Gestão 00001 Gestão Geral Mês Referência Dezembro Apresentar UG Administrativa Não						
Natureza Despesa	Fonte Recurso	Especificação	Autorizada Até o Mês	Empenhada no Mês	Liquidada no Mês	Paga no Mês
				Empenhada Até o Mês	Liquidada Até o Mês	Paga Até Mês
33.90.36.07	0.1.00.000000	Estagiários	0,00	-40.524,64 121.248,69	33.160,78 121.248,69	33.160,78 121.248,69
33.90.36.13		Conferências, Exposições, Palestras, Cursos e Serr	0,00	0,00 18.216,72	0,00 18.216,72	0,00 18.216,72
33.90.36.13	0.1.00.000000	Conferências, Exposições, Palestras, Cursos e Serr	0,00	0,00 18.216,72	0,00 18.216,72	0,00 18.216,72
33.90.36.22		Manutenção e Conservação de Bens Imóveis	0,00	0,00 7.360,00	0,00 7.360,00	0,00 7.360,00
33.90.36.22	0.1.00.000000	Manutenção e Conservação de Bens Imóveis	0,00	0,00 7.360,00	0,00 7.360,00	0,00 7.360,00
33.90.36.34		Serviços Perícias Médicas por Benefícios	0,00	300,00 300,00	0,00 0,00	0,00 0,00
33.90.36.34	0.1.00.000000	Serviços Perícias Médicas por Benefícios	0,00	300,00 300,00	0,00 0,00	0,00 0,00
33.90.37.00		Locação de Mão-de-Obra	9.555.290,99	-1.588.925,73 8.822.435,53	60.573,85 6.740.785,31	60.573,85 6.740.785,31
33.90.37.00	0.1.00.000000	Locação de Mão-de-Obra	6.895.177,96	-1.588.925,73 6.895.177,96	60.573,85 6.740.785,31	60.573,85 6.740.785,31
33.90.37.00	0.3.81.000000	Locação de Mão-de-Obra	2.660.113,03	0,00 1.927.257,57	0,00 0,00	0,00 0,00
33.90.37.01		Apoio Administrativo, Técnico, Operacional	0,00	-388.925,73 8.409.328,61	0,00 6.482.071,04	0,00 6.482.071,04



Ano Base: 2018

Unidade Gestora 020001 Tribunal de Contas do Estado  
 Gestão 00001 Gestão Geral  
 Mês Referência Dezembro  
 Apresentar UG Administrativa Não

Natureza Despesa	Fonte Recurso	Especificação	Autorizada Até o Mês	Empenhada no Mês	Liquidada no Mês	Paga no Mês
				Empenhada Até o Mês	Liquidada Até o Mês	Paga Até Mês
33.90.37.01	0.1.00.000000	Apoio Administrativo,Técnico,Operacional	0,00	-388.925,73 6.482.071,04	0,00 6.482.071,04	0,00 6.482.071,04
33.90.37.01	0.3.81.000000	Apoio Administrativo,Técnico,Operacional	0,00	0,00 1.927.257,57	0,00 0,00	0,00 0,00
33.90.37.99		Outras Locações de Mão-de-Obra	0,00	-1.200.000,00 413.106,92	60.573,85 258.714,27	60.573,85 258.714,27
33.90.37.99	0.1.00.000000	Outras Locações de Mão-de-Obra	0,00	-1.200.000,00 413.106,92	60.573,85 258.714,27	60.573,85 258.714,27
33.90.39.00		Outros Serviços Terceiros - Pessoa Jurídica	3.667.645,36	-350.570,34 3.667.645,36	227.517,01 2.960.860,02	244.545,77 2.960.860,02
33.90.39.00	0.1.00.000000	Outros Serviços Terceiros - Pessoa Jurídica	3.667.645,36	-350.570,34 3.667.645,36	227.517,01 2.960.860,02	244.545,77 2.960.860,02
33.90.39.01		Assinatura de Periódicos e Anuidades	0,00	82,35 173.040,82	4.440,00 158.361,53	5.319,29 158.361,53
33.90.39.01	0.1.00.000000	Assinatura de Periódicos e Anuidades	0,00	82,35 173.040,82	4.440,00 158.361,53	5.319,29 158.361,53
33.90.39.05		Serviços Técnicos Profissionais	0,00	-45.000,00 286.857,87	15.741,32 161.389,42	18.178,33 161.389,42
33.90.39.05	0.1.00.000000	Serviços Técnicos Profissionais	0,00	-45.000,00 286.857,87	15.741,32 161.389,42	18.178,33 161.389,42
33.90.39.08		Manutenção de Software	0,00	0,00 1.914,54	0,00 1.914,54	0,00 1.914,54





Ano Base: 2018

Unidade Gestora 020001 Tribunal de Contas do Estado Gestão 00001 Gestão Geral Mês Referência Dezembro Apresentar UG Administrativa Não				Empenhada no Mês	Liquidada no Mês	Paga no Mês
Natureza Despesa	Fonte Recurso	Especificação	Autorizada Até o Mês	Empenhada Até o Mês	Liquidada Até o Mês	Paga Até Mês
33.90.39.08	0.1.00.000000	Manutenção de Software	0,00	0,00	0,00	0,00
				1.914,54	1.914,54	1.914,54
33.90.39.12		Locação de Máquinas e Equipamentos	0,00	0,00	4.950,00	4.950,00
				58.240,00	50.551,00	50.551,00
33.90.39.12	0.1.00.000000	Locação de Máquinas e Equipamentos	0,00	0,00	4.950,00	4.950,00
				58.240,00	50.551,00	50.551,00
33.90.39.15		Limpeza de Veículos	0,00	0,00	2.675,40	2.675,40
				20.260,40	17.093,70	17.093,70
33.90.39.15	0.1.00.000000	Limpeza de Veículos	0,00	0,00	2.675,40	2.675,40
				20.260,40	17.093,70	17.093,70
33.90.39.16		Reforma, Manutenção e Conservação de Bens Imóv	0,00	15.000,00	1.240,00	8.981,21
				35.630,00	20.630,00	20.630,00
33.90.39.16	0.1.00.000000	Reforma, Manutenção e Conservação de Bens Imóv	0,00	15.000,00	1.240,00	8.981,21
				35.630,00	20.630,00	20.630,00
33.90.39.17		Manut. Conserv. Máquinas e Equipamentos	0,00	-97.200,32	7.916,26	11.448,36
				562.131,49	415.715,02	415.715,02
33.90.39.17	0.1.00.000000	Manut. Conserv. Máquinas e Equipamentos	0,00	-97.200,32	7.916,26	11.448,36
				562.131,49	415.715,02	415.715,02
33.90.39.19		Manutenção e Conservação de Veículos	0,00	0,00	0,00	0,00
				8.456,04	8.456,04	8.456,04
33.90.39.19	0.1.00.000000	Manutenção e Conservação de Veículos	0,00	0,00	0,00	0,00
				8.456,04	8.456,04	8.456,04



Ano Base: 2018

Unidade Gestora 020001 Tribunal de Contas do Estado  
 Gestão 00001 Gestão Geral  
 Mês Referência Dezembro  
 Apresentar UG Administrativa Não

Natureza Despesa	Fonte Recurso	Especificação	Autorizada Até o Mês	Empenhada no Mês	Liquidada no Mês	Paga no Mês
				Empenhada Até o Mês	Liquidada Até o Mês	Paga Até Mês
33.90.39.20		Manut. Conserv. Bens Mov. Out. Naturezas	0,00	1.715,00 9.952,00	1.973,00 9.952,00	1.973,00 9.952,00
33.90.39.20	0.1.00.000000	Manut. Conserv. Bens Mov. Out. Naturezas	0,00	1.715,00 9.952,00	1.973,00 9.952,00	1.973,00 9.952,00
33.90.39.21		Reforma, Manutenção e Conservação de Obras de	0,00	0,00 19.740,00	0,00 19.740,00	0,00 19.740,00
33.90.39.21	0.1.00.000000	Reforma, Manutenção e Conservação de Obras de	0,00	0,00 19.740,00	0,00 19.740,00	0,00 19.740,00
33.90.39.24		Serviços de Confecção, Manutenção e Instalação d	0,00	90,00 1.824,00	0,00 1.734,00	0,00 1.734,00
33.90.39.24	0.1.00.000000	Serviços de Confecção, Manutenção e Instalação d	0,00	90,00 1.824,00	0,00 1.734,00	0,00 1.734,00
33.90.39.25		Serv.Instal.Máquinas, Equip. e Afins	0,00	0,00 40.193,30	0,00 30.280,00	0,00 30.280,00
33.90.39.25	0.1.00.000000	Serv.Instal.Máquinas, Equip. e Afins	0,00	0,00 40.193,30	0,00 30.280,00	0,00 30.280,00
33.90.39.28		Coleta de lixo e demais resíduos	0,00	0,00 7.863,70	490,18 4.437,42	490,18 4.437,42
33.90.39.28	0.1.00.000000	Coleta de lixo e demais resíduos	0,00	0,00 7.863,70	490,18 4.437,42	490,18 4.437,42
33.90.39.31		Inscrição em Eventos	0,00	0,00	1.200,00	1.200,00
				319.308,80	319.308,80	319.308,80





Ano Base: 2018

Unidade Gestora 020001 Tribunal de Contas do Estado Gestão 00001 Gestão Geral Mês Referência Dezembro Apresentar UG Administrativa Não						
Natureza Despesa	Fonte Recurso	Especificação	Autorizada Até o Mês	Empenhada no Mês	Liquidada no Mês	Paga no Mês
				Empenhada Até o Mês	Liquidada Até o Mês	Paga Até Mês
33.90.39.31	0.1.00.000000	Inscrição em Eventos	0,00	0,00	1.200,00	1.200,00
				319.308,80	319.308,80	319.308,80
33.90.39.41		Fornecimento de Alimentação	0,00	-50.000,00	1.940,00	4.379,15
				81.491,50	55.949,05	55.949,05
33.90.39.41	0.1.00.000000	Fornecimento de Alimentação	0,00	-50.000,00	1.940,00	4.379,15
				81.491,50	55.949,05	55.949,05
33.90.39.43		Serviços de Energia Elétrica	0,00	-50.000,00	59.447,53	59.447,53
				670.000,00	586.781,90	586.781,90
33.90.39.43	0.1.00.000000	Serviços de Energia Elétrica	0,00	-50.000,00	59.447,53	59.447,53
				670.000,00	586.781,90	586.781,90
33.90.39.44		Serviços de Água e Esgoto	0,00	0,00	7.874,78	7.874,78
				96.000,00	77.585,86	77.585,86
33.90.39.44	0.1.00.000000	Serviços de Água e Esgoto	0,00	0,00	7.874,78	7.874,78
				96.000,00	77.585,86	77.585,86
33.90.39.46		Serviços Domésticos	0,00	1.612,50	1.612,50	1.612,50
				2.681,50	2.681,50	2.681,50
33.90.39.46	0.1.00.000000	Serviços Domésticos	0,00	1.612,50	1.612,50	1.612,50
				2.681,50	2.681,50	2.681,50
33.90.39.47		Serviços de Comunicação em Geral	0,00	0,00	15.519,35	15.519,35
				190.136,36	157.757,58	157.757,58
33.90.39.47	0.1.00.000000	Serviços de Comunicação em Geral	0,00	0,00	15.519,35	15.519,35
				190.136,36	157.757,58	157.757,58



Ano Base: 2018

Unidade Gestora 020001 Tribunal de Contas do Estado  
 Gestão 00001 Gestão Geral  
 Mês Referência Dezembro  
 Apresentar UG Administrativa Não

Natureza Despesa	Fonte Recurso	Especificação	Autorizada Até o Mês	Empenhada no Mês		Liquidada no Mês		Paga no Mês	
				Empenhada Até o Mês	Liquidada Até o Mês	Liquidada Até o Mês	Paga Até Mês		
33.90.39.48		Serviços de Seleção e Treinamento	0,00	0,00	449,40	449,40	449,40	449,40	
				178.842,11	99.281,38	99.281,38	99.281,38	99.281,38	
33.90.39.48	0.1.00.000000	Serviços de Seleção e Treinamento	0,00	0,00	449,40	449,40	449,40	449,40	
				178.842,11	99.281,38	99.281,38	99.281,38	99.281,38	
33.90.39.49		Produções Jornalísticas	0,00	0,00	22.400,00	22.400,00	22.400,00	22.400,00	
				196.966,67	174.116,67	174.116,67	174.116,67	174.116,67	
33.90.39.49	0.1.00.000000	Produções Jornalísticas	0,00	0,00	22.400,00	22.400,00	22.400,00	22.400,00	
				196.966,67	174.116,67	174.116,67	174.116,67	174.116,67	
33.90.39.58		Serviços de Telefonia Fixa	0,00	-551,47	5.875,84	5.875,84	5.875,84	5.875,84	
				95.711,13	73.562,57	73.562,57	73.562,57	73.562,57	
33.90.39.58	0.1.00.000000	Serviços de Telefonia Fixa	0,00	-551,47	5.875,84	5.875,84	5.875,84	5.875,84	
				95.711,13	73.562,57	73.562,57	73.562,57	73.562,57	
33.90.39.59		Serviços de Áudio, Vídeo e Foto	0,00	-60.000,00	50.837,46	50.837,46	50.837,46	50.837,46	
				323.914,40	262.201,88	262.201,88	262.201,88	262.201,88	
33.90.39.59	0.1.00.000000	Serviços de Áudio, Vídeo e Foto	0,00	-60.000,00	50.837,46	50.837,46	50.837,46	50.837,46	
				323.914,40	262.201,88	262.201,88	262.201,88	262.201,88	
33.90.39.63		Serviços Gráficos	0,00	0,00	0,00	0,00	0,00	0,00	
				591,60	591,60	591,60	591,60	591,60	
33.90.39.63	0.1.00.000000	Serviços Gráficos	0,00	0,00	0,00	0,00	0,00	0,00	
				591,60	591,60	591,60	591,60	591,60	
33.90.39.69		Seguros em Geral	0,00	0,00	0,00	0,00	0,00	0,00	
				1.003,58	1.003,58	1.003,58	1.003,58	1.003,58	

SIGEF/SC - Sistema Integrado de Planejamento e Gestão Fiscal  
 Módulo de Contabilidade

Relatório Emitido em 10/01/2019 às 16:22 por ROSANE BATISTA CAMPOS





Ano Base: 2018

Unidade Gestora 020001 Tribunal de Contas do Estado						
Gestão 00001 Gestão Geral						
Mês Referência Dezembro						
Apresentar UG Administrativa Não						
Natureza Despesa	Fonte Recurso	Especificação	Autorizada Até o Mês	Empenhada no Mês	Liquidada no Mês	Paga no Mês
				Empenhada Até o Mês	Liquidada Até o Mês	Paga Até Mês
33.90.39.69	0.1.00.000000	Seguros em Geral	0,00	0,00	0,00	0,00
				1.003,58	1.003,58	1.003,58
33.90.39.75		Multas e Infrações de Trânsito	0,00	0,00	0,00	0,00
				0,00	0,00	0,00
33.90.39.75	0.1.00.000000	Multas e Infrações de Trânsito	0,00	0,00	0,00	0,00
				0,00	0,00	0,00
33.90.39.78		Limpeza e Conservação	0,00	0,00	662,00	662,00
				7.950,00	6.620,00	6.620,00
33.90.39.78	0.1.00.000000	Limpeza e Conservação	0,00	0,00	662,00	662,00
				7.950,00	6.620,00	6.620,00
33.90.39.79		Serviços Apoio Admin., Técnico e Operacional	0,00	1.144,00	1.144,00	1.144,00
				1.644,00	1.644,00	1.644,00
33.90.39.79	0.1.00.000000	Serviços Apoio Admin., Técnico e Operacional	0,00	1.144,00	1.144,00	1.144,00
				1.644,00	1.644,00	1.644,00
33.90.39.81		Serviços Bancários	0,00	0,00	38,50	38,50
				3.500,00	1.744,72	1.744,72
33.90.39.81	0.1.00.000000	Serviços Bancários	0,00	0,00	38,50	38,50
				3.500,00	1.744,72	1.744,72
33.90.39.83		Serviços Cópias e Reprodução Documentos	0,00	-65.000,00	18.834,75	18.834,75
				221.128,12	195.186,33	195.186,33
33.90.39.83	0.1.00.000000	Serviços Cópias e Reprodução Documentos	0,00	-65.000,00	18.834,75	18.834,75
				221.128,12	195.186,33	195.186,33



Ano Base: 2018

Unidade Gestora 020001 Tribunal de Contas do Estado  
 Gestão 00001 Gestão Geral  
 Mês Referência Dezembro  
 Apresentar UG Administrativa Não

Natureza Despesa	Fonte Recurso	Especificação	Autorizada Até o Mês	Empenhada no Mês		Liquidada no Mês		Paga no Mês	
				Empenhada Até o Mês	Liquidada Até o Mês	Liquidada Até o Mês	Paga Até Mês		
33.90.39.92		Representação Oficial Poderes Estado e TCE	0,00	-2.462,40 12.989,78	-2.462,40 12.989,78	-2.462,40 12.989,78	-2.462,40 12.989,78		
33.90.39.92	0.1.00.000000	Representação Oficial Poderes Estado e TCE	0,00	-2.462,40 12.989,78	-2.462,40 12.989,78	-2.462,40 12.989,78	-2.462,40 12.989,78		
33.90.39.96		Outros Serviços de Terceiros PJ-Pgto Antec.	0,00	0,00 1.709,61	0,00 1.709,61	0,00 1.709,61	0,00 1.709,61		
33.90.39.96	0.1.00.000000	Outros Serviços de Terceiros PJ-Pgto Antec.	0,00	0,00 1.709,61	0,00 1.709,61	0,00 1.709,61	0,00 1.709,61		
33.90.39.99		Outros Serviços de Terceiros - Pessoa Jurídica	0,00	0,00 35.972,04	0,00 35.972,04	2.717,14 29.888,54	2.717,14 29.888,54		
33.90.39.99	0.1.00.000000	Outros Serviços de Terceiros - Pessoa Jurídica	0,00	0,00 35.972,04	0,00 35.972,04	2.717,14 29.888,54	2.717,14 29.888,54		
33.90.40.00		Serviços de Tecnologia da Informação e Comunicaç	2.073.699,39	-95.990,95 2.073.699,39	-95.990,95 2.073.699,39	128.303,16 1.554.049,77	128.303,16 1.554.049,77		
33.90.40.00	0.1.00.000000	Serviços de Tecnologia da Informação e Comunicaç	2.073.699,39	-95.990,95 2.073.699,39	-95.990,95 2.073.699,39	128.303,16 1.554.049,77	128.303,16 1.554.049,77		
33.90.40.08		Manutenção de Softwares	0,00	0,00 1.152.324,28	0,00 1.152.324,28	80.745,41 704.314,45	80.745,41 704.314,45		
33.90.40.08	0.1.00.000000	Manutenção de Softwares	0,00	0,00 1.152.324,28	0,00 1.152.324,28	80.745,41 704.314,45	80.745,41 704.314,45		
33.90.40.11		Locação de Softwares	0,00	0,00 173.070,80	0,00 173.070,80	11.420,39 133.187,96	11.420,39 133.187,96		



Ano Base: 2018

Unidade Gestora 020001 Tribunal de Contas do Estado Gestão 00001 Gestão Geral Mês Referência Dezembro Apresentar UG Administrativa Não				Empenhada no Mês		Liquidada no Mês		Paga no Mês	
Natureza	Fonte Recurso	Especificação	Autorizada Até o Mês	Empenhada Até o Mês	Liquidada Até o Mês	Paga Até Mês			
33.90.40.11	0.1.00.000000	Locação de Softwares	0,00	0,00	11.420,39	11.420,39			
				173.070,80	133.187,96	133.187,96			
33.90.40.32		Serviços de Tecnologia da Informação e Comunicaç	0,00	-20.990,95	12.706,82	12.706,82			
				152.400,89	152.400,89	152.400,89			
33.90.40.32	0.1.00.000000	Serviços de Tecnologia da Informação e Comunicaç	0,00	-20.990,95	12.706,82	12.706,82			
				152.400,89	152.400,89	152.400,89			
33.90.40.57		Serviços de Processamento de Dados	0,00	-75.000,00	1.000,00	2.552,00			
				24.430,68	17.986,72	17.986,72			
33.90.40.57	0.1.00.000000	Serviços de Processamento de Dados	0,00	-75.000,00	1.000,00	2.552,00			
				24.430,68	17.986,72	17.986,72			
33.90.40.94		Aquisição e/ou Desenvolvimento de Softwares de A	0,00	0,00	0,00	0,00			
				304.999,96	304.999,96	304.999,96			
33.90.40.94	0.1.00.000000	Aquisição e/ou Desenvolvimento de Softwares de A	0,00	0,00	0,00	0,00			
				304.999,96	304.999,96	304.999,96			
33.90.40.97		Despesas de Teleprocessamento	0,00	0,00	22.430,54	22.430,54			
				266.472,78	241.159,79	241.159,79			
33.90.40.97	0.1.00.000000	Despesas de Teleprocessamento	0,00	0,00	22.430,54	22.430,54			
				266.472,78	241.159,79	241.159,79			
33.90.46.00		Auxílio-Alimentação	13.012.377,80	1.371.383,79	1.371.383,79	1.371.383,79			
				13.012.377,80	13.012.377,80	13.012.377,80			
33.90.46.00	0.1.00.000000	Auxílio-Alimentação	13.012.377,80	1.371.383,79	1.371.383,79	1.371.383,79			
				13.012.377,80	13.012.377,80	13.012.377,80			



Ano Base: 2018

Unidade Gestora 020001 Tribunal de Contas do Estado  
Gestão 00001 Gestão Geral  
Mês Referência Dezembro  
Apresentar UG Administrativa Não

Natureza Despesa	Fonte Recurso	Especificação	Autorizada Até o Mês	Empenhada no Mês	Liquidada no Mês	Paga no Mês
				Empenhada Até o Mês	Liquidada Até o Mês	Paga Até Mês
33.90.46.02		Auxílio-Alimentação - RPPS CIVIL	0,00	1.247.238,95 11.529.628,38	1.247.238,95 11.529.628,38	1.247.238,95 11.529.628,38
33.90.46.02	0.1.00.000000	Auxílio-Alimentação - RPPS CIVIL	0,00	1.247.238,95 11.529.628,38	1.247.238,95 11.529.628,38	1.247.238,95 11.529.628,38
33.90.46.03		Auxílio-Alimentação - RPPS MILITAR	0,00	31.920,64 378.398,88	31.920,64 378.398,88	31.920,64 378.398,88
33.90.46.03	0.1.00.000000	Auxílio-Alimentação - RPPS MILITAR	0,00	31.920,64 378.398,88	31.920,64 378.398,88	31.920,64 378.398,88
33.90.46.04		Auxílio-Alimentação - RGPS	0,00	92.224,20 1.104.350,54	92.224,20 1.104.350,54	92.224,20 1.104.350,54
33.90.46.04	0.1.00.000000	Auxílio-Alimentação - RGPS	0,00	92.224,20 1.104.350,54	92.224,20 1.104.350,54	92.224,20 1.104.350,54
33.90.47.00		Obrigações Tributárias e Contributivas	201.853,22	30.000,00 201.853,22	30.000,00 201.853,22	31.162,00 201.853,22
33.90.47.00	0.1.00.000000	Obrigações Tributárias e Contributivas	201.853,22	30.000,00 201.853,22	30.000,00 201.853,22	31.162,00 201.853,22
33.90.47.10		Taxas	0,00	0,00 438,36	0,00 438,36	0,00 438,36
33.90.47.10	0.1.00.000000	Taxas	0,00	0,00 438,36	0,00 438,36	0,00 438,36
33.90.47.17		Contribuição para Associação	0,00	30.000,00 93.654,18	30.000,00 93.654,18	30.000,00 93.654,18



Ano Base: 2018

Unidade Gestora 020001 Tribunal de Contas do Estado Gestão 00001 Gestão Geral Mês Referência Dezembro Apresentar UG Administrativa Não						
Natureza Despesa	Fonte Recurso	Especificação	Autorizada Até o Mês	Empenhada no Mês	Liquidada no Mês	Paga no Mês
				Empenhada Até o Mês	Liquidada Até o Mês	Paga Até Mês
33.90.47.17	0.1.00.000000	Contribuição para Associação	0,00	30.000,00 93.654,18	30.000,00 93.654,18	30.000,00 93.654,18
33.90.47.18		Contribuição Previd. Serv. Terceiros-PF	0,00	0,00 5.564,14	0,00 5.564,14	1.162,00 5.564,14
33.90.47.18	0.1.00.000000	Contribuição Previd. Serv. Terceiros-PF	0,00	0,00 5.564,14	0,00 5.564,14	1.162,00 5.564,14
33.90.47.26		Taxa de Coleta de Lixo e demais Resíduos	0,00	0,00 102.196,54	0,00 102.196,54	0,00 102.196,54
33.90.47.26	0.1.00.000000	Taxa de Coleta de Lixo e demais Resíduos	0,00	0,00 102.196,54	0,00 102.196,54	0,00 102.196,54
33.90.49.00		Auxílio-Transporte	19.973,65	-4.335,00 19.973,65	2.890,00 19.973,65	2.890,00 19.973,65
33.90.49.00	0.1.00.000000	Auxílio-Transporte	19.973,65	-4.335,00 19.973,65	2.890,00 19.973,65	2.890,00 19.973,65
33.90.49.05		Auxílio-Transporte - Estagiários	0,00	-4.335,00 19.973,65	2.890,00 19.973,65	2.890,00 19.973,65
33.90.49.05	0.1.00.000000	Auxílio-Transporte - Estagiários	0,00	-4.335,00 19.973,65	2.890,00 19.973,65	2.890,00 19.973,65
33.90.92.00		Despesas de Exercícios Anteriores	157.934,97	0,00 157.934,97	0,00 9.038,18	0,00 9.038,18
33.90.92.00	0.1.00.000000	Despesas de Exercícios Anteriores	157.934,97	0,00 157.934,97	0,00 9.038,18	0,00 9.038,18



Ano Base: 2018

Unidade Gestora 020001 Tribunal de Contas do Estado  
 Gestão 00001 Gestão Geral  
 Mês Referência Dezembro  
 Apresentar UG Administrativa Não

Natureza Despesa	Fonte Recurso	Especificação	Autorizada Até o Mês	Empenhada no Mês	Liquidada no Mês	Paga no Mês
				Empenhada Até o Mês	Liquidada Até o Mês	Paga Até Mês
33.90.92.31		Premiações Culturais, Artísticas, Científicas, Despor	0,00	0,00	0,00	0,00
				7.800,00	7.800,00	7.800,00
33.90.92.31	0.1.00.000000	Premiações Culturais, Artísticas, Científicas, Despor	0,00	0,00	0,00	0,00
				7.800,00	7.800,00	7.800,00
33.90.92.33		Passagens e Despesas com Locomoção	0,00	0,00	0,00	0,00
				25.000,00	0,00	0,00
33.90.92.33	0.1.00.000000	Passagens e Despesas com Locomoção	0,00	0,00	0,00	0,00
				25.000,00	0,00	0,00
33.90.92.35		Serviços de Consultoria	0,00	0,00	0,00	0,00
				7.780,00	0,00	0,00
33.90.92.35	0.1.00.000000	Serviços de Consultoria	0,00	0,00	0,00	0,00
				7.780,00	0,00	0,00
33.90.92.39		Outros Serv. Terceiros Pessoa Juridica	0,00	0,00	0,00	0,00
				116.754,97	638,18	638,18
33.90.92.39	0.1.00.000000	Outros Serv. Terceiros Pessoa Juridica	0,00	0,00	0,00	0,00
				116.754,97	638,18	638,18
33.90.92.93		Indenizações e Restituições	0,00	0,00	0,00	0,00
				600,00	600,00	600,00
33.90.92.93	0.1.00.000000	Indenizações e Restituições	0,00	0,00	0,00	0,00
				600,00	600,00	600,00
33.90.93.00		Indenizações e Restituições	6.860.420,59	531.051,65	535.349,58	538.429,58
				6.860.420,59	6.810.886,89	6.810.886,89





Ano Base: 2018

Unidade Gestora 020001 Tribunal de Contas do Estado Gestão 00001 Gestão Geral Mês Referência Dezembro Apresentar UG Administrativa Não						
Natureza Despesa	Fonte Recurso	Especificação	Autorizada Até o Mês	Empenhada no Mês	Liquidada no Mês	Paga no Mês
				Empenhada Até o Mês	Liquidada Até o Mês	Paga Até Mês
33.90.93.00	0.1.00.000000	Indenizações e Restituições	6.860.420,59	531.051,65 6.860.420,59	535.349,58 6.810.886,89	538.429,58 6.810.886,89
33.90.93.01		Indenizações	0,00	-200,00 124.765,30	4.097,93 75.231,60	7.177,93 75.231,60
33.90.93.01	0.1.00.000000	Indenizações	0,00	-200,00 124.765,30	4.097,93 75.231,60	7.177,93 75.231,60
33.90.93.02		Restituições	0,00	0,00 5.492,09	0,00 5.492,09	0,00 5.492,09
33.90.93.02	0.1.00.000000	Restituições	0,00	0,00 5.492,09	0,00 5.492,09	0,00 5.492,09
33.90.93.04		Indenização de Transporte	0,00	113.812,03 1.312.036,96	113.812,03 1.312.036,96	113.812,03 1.312.036,96
33.90.93.04	0.1.00.000000	Indenização de Transporte	0,00	113.812,03 1.312.036,96	113.812,03 1.312.036,96	113.812,03 1.312.036,96
33.90.93.05		Indenização de Moradia	0,00	0,00 468.767,43	0,00 468.767,43	0,00 468.767,43
33.90.93.05	0.1.00.000000	Indenização de Moradia	0,00	0,00 468.767,43	0,00 468.767,43	0,00 468.767,43
33.90.93.06		Ressarcimen. Assist. Médica/Odontológica	0,00	417.439,62 4.945.647,76	417.439,62 4.945.647,76	417.439,62 4.945.647,76
33.90.93.06	0.1.00.000000	Ressarcimen. Assist. Médica/Odontológica	0,00	417.439,62 4.945.647,76	417.439,62 4.945.647,76	417.439,62 4.945.647,76



Ano Base: 2018

Unidade Gestora 020001 Tribunal de Contas do Estado  
 Gestão 00001 Gestão Geral  
 Mês Referência Dezembro  
 Apresentar UG Administrativa Não

Natureza Despesa	Fonte Recurso	Especificação	Autorizada Até o Mês	Empenhada no Mês	Liquidada no Mês	Paga no Mês
				Empenhada Até o Mês	Liquidada Até o Mês	Paga Até Mês
33.90.93.10		Indenização por uso de Veículo Próprio	0,00	0,00	0,00	0,00
				3.711,05	3.711,05	3.711,05
33.90.93.10	0.1.00.000000	Indenização por uso de Veículo Próprio	0,00	0,00	0,00	0,00
				3.711,05	3.711,05	3.711,05
33.91.00.00		Aplicação Direta Decor. de Operação entre Órgãos,	911.872,48	108.588,24	141.168,27	141.168,27
				911.872,48	897.615,41	897.615,41
33.91.00.00	0.1.00.000000	Aplicação Direta Decor. de Operação entre Órgãos,	911.872,48	108.588,24	141.168,27	141.168,27
				911.872,48	897.615,41	897.615,41
33.91.13.00		Obrigações Patronais	415.844,42	9.919,06	16.463,09	16.463,09
				415.844,42	401.587,35	401.587,35
33.91.13.00	0.1.00.000000	Obrigações Patronais	415.844,42	9.919,06	16.463,09	16.463,09
				415.844,42	401.587,35	401.587,35
33.91.13.21		Contribuição ao Plano de Saude - RPPS CIVIL - Pe	0,00	7.902,53	7.902,53	7.902,53
				231.224,35	231.224,35	231.224,35
33.91.13.21	0.1.00.000000	Contribuição ao Plano de Saude - RPPS CIVIL - Pe	0,00	7.902,53	7.902,53	7.902,53
				231.224,35	231.224,35	231.224,35
33.91.13.23		Contribuição ao Plano de Saude - RPPS CIVIL - Pe	0,00	2.016,53	2.016,53	2.016,53
				95.156,53	95.156,53	95.156,53
33.91.13.23	0.1.00.000000	Contribuição ao Plano de Saude - RPPS CIVIL - Pe	0,00	2.016,53	2.016,53	2.016,53
				95.156,53	95.156,53	95.156,53
33.91.13.25		Contribuição ao Plano de Saude -RPPS CIVIL - Per	0,00	0,00	6.544,03	6.544,03
				89.463,54	75.206,47	75.206,47





Ano Base: 2018

Unidade Gestora 020001 Tribunal de Contas do Estado Gestão 00001 Gestão Geral Mês Referência Dezembro Apresentar UG Administrativa Não				Empenhada no Mês	Liquidada no Mês	Paga no Mês
Natureza Despesa	Fonte Recurso	Especificação	Autorizada Até o Mês	Empenhada Até o Mês	Liquidada Até o Mês	Paga Até Mês
33.91.13.25	0.1.00.000000	Contribuição ao Plano de Saude -RPPS CIVIL - Per	0,00	0,00	6.544,03	6.544,03
				89.463,54	75.206,47	75.206,47
33.91.30.00		Material de Consumo	6.149,34	0,00	0,00	0,00
				6.149,34	6.149,34	6.149,34
33.91.30.00	0.1.00.000000	Material de Consumo	6.149,34	0,00	0,00	0,00
				6.149,34	6.149,34	6.149,34
33.91.30.16		Material de Expediente	0,00	0,00	0,00	0,00
				6.149,34	6.149,34	6.149,34
33.91.30.16	0.1.00.000000	Material de Expediente	0,00	0,00	0,00	0,00
				6.149,34	6.149,34	6.149,34
33.91.39.00		Outros Serviços Terceiros Pessoa Juridica	64.030,61	-375,00	25.661,00	25.661,00
				64.030,61	64.030,61	64.030,61
33.91.39.00	0.1.00.000000	Outros Serviços Terceiros Pessoa Juridica	64.030,61	-375,00	25.661,00	25.661,00
				64.030,61	64.030,61	64.030,61
33.91.39.48		Serviços de Seleção e Treinamento	0,00	-375,00	25.661,00	25.661,00
				64.030,61	64.030,61	64.030,61
33.91.39.48	0.1.00.000000	Serviços de Seleção e Treinamento	0,00	-375,00	25.661,00	25.661,00
				64.030,61	64.030,61	64.030,61
33.91.92.00		Despesas de Exercícios Anteriores	400.549,95	99.044,18	99.044,18	99.044,18
				400.549,95	400.549,95	400.549,95
33.91.92.00	0.1.00.000000	Despesas de Exercícios Anteriores	400.549,95	99.044,18	99.044,18	99.044,18
				400.549,95	400.549,95	400.549,95



Ano Base: 2018

Unidade Gestora 020001 Tribunal de Contas do Estado  
 Gestão 00001 Gestão Geral  
 Mês Referência Dezembro  
 Apresentar UG Administrativa Não

Natureza Despesa	Fonte Recurso	Especificação	Autorizada Até o Mês	Empenhada no Mês	Liquidada no Mês	Paga no Mês
				Empenhada Até o Mês	Liquidada Até o Mês	Paga Até Mês
33.91.92.93		Indenizações e Restituições	0,00	99.044,18 400.549,95	99.044,18 400.549,95	99.044,18 400.549,95
33.91.92.93	0.1.00.000000	Indenizações e Restituições	0,00	99.044,18 400.549,95	99.044,18 400.549,95	99.044,18 400.549,95
33.91.93.00		Indenizações e Restituições	25.298,16	0,00 25.298,16	0,00 25.298,16	0,00 25.298,16
33.91.93.00	0.1.00.000000	Indenizações e Restituições	25.298,16	0,00 25.298,16	0,00 25.298,16	0,00 25.298,16
33.91.93.02		Restituições	0,00	0,00 25.298,16	0,00 25.298,16	0,00 25.298,16
33.91.93.02	0.1.00.000000	Restituições	0,00	0,00 25.298,16	0,00 25.298,16	0,00 25.298,16
40.00.00.00		Despesas de Capital	2.324.242,10	0,00 2.324.242,10	346.537,09 1.764.957,87	347.902,09 1.764.957,87
40.00.00.00	0.1.00.000000	Despesas de Capital	2.324.242,10	0,00 2.324.242,10	346.537,09 1.764.957,87	347.902,09 1.764.957,87
44.00.00.00		Investimentos	2.324.242,10	0,00 2.324.242,10	346.537,09 1.764.957,87	347.902,09 1.764.957,87
44.00.00.00	0.1.00.000000	Investimentos	2.324.242,10	0,00 2.324.242,10	346.537,09 1.764.957,87	347.902,09 1.764.957,87
44.90.00.00		Aplicações Diretas	2.324.242,10	0,00 2.324.242,10	346.537,09 1.764.957,87	347.902,09 1.764.957,87



Ano Base: 2018

Unidade Gestora 020001 Tribunal de Contas do Estado Gestão 00001 Gestão Geral Mês Referência Dezembro Apresentar UG Administrativa Não						
Natureza Despesa	Fonte Recurso	Especificação	Autorizada Até o Mês	Empenhada no Mês	Liquidada no Mês	Paga no Mês
				Empenhada Até o Mês	Liquidada Até o Mês	Paga Até Mês
44.90.00.00	0.1.00.000000	Aplicações Diretas	2.324.242,10	0,00	346.537,09	347.902,09
				2.324.242,10	1.764.957,87	1.764.957,87
44.90.39.00		Outros Serv. Terceiros - Pessoa Juridica	432.619,58	0,00	55.153,16	55.153,16
				432.619,58	429.721,26	429.721,26
44.90.39.00	0.1.00.000000	Outros Serv. Terceiros - Pessoa Juridica	432.619,58	0,00	55.153,16	55.153,16
				432.619,58	429.721,26	429.721,26
44.90.39.16		Reforma, Manutenção e Conservação de Bens Imóv	0,00	0,00	55.153,16	55.153,16
				432.619,58	429.721,26	429.721,26
44.90.39.16	0.1.00.000000	Reforma, Manutenção e Conservação de Bens Imóv	0,00	0,00	55.153,16	55.153,16
				432.619,58	429.721,26	429.721,26
44.90.40.00		Serviços de Tecnologia da Informação e Comunicaç	407.299,00	0,00	250.004,00	250.004,00
				407.299,00	310.399,00	310.399,00
44.90.40.00	0.1.00.000000	Serviços de Tecnologia da Informação e Comunicaç	407.299,00	0,00	250.004,00	250.004,00
				407.299,00	310.399,00	310.399,00
44.90.40.94		Aquisição de Softwares de Aplicação	0,00	0,00	250.004,00	250.004,00
				407.299,00	310.399,00	310.399,00
44.90.40.94	0.1.00.000000	Aquisição de Softwares de Aplicação	0,00	0,00	250.004,00	250.004,00
				407.299,00	310.399,00	310.399,00
44.90.51.00		Obras e Instalações	25.356,00	0,00	0,00	0,00
				25.356,00	25.356,00	25.356,00
44.90.51.00	0.1.00.000000	Obras e Instalações	25.356,00	0,00	0,00	0,00
				25.356,00	25.356,00	25.356,00



Unidade Gestora 020001 Tribunal de Contas do Estado

Gestão 00001 Gestão Geral

Mês Referência Dezembro

Apresentar UG Administrativa Não

Natureza Despesa	Fonte Recurso	Especificação	Autorizada Até o Mês	Empenhada no Mês	Liquidada no Mês	Paga no Mês
				Empenhada Até o Mês	Liquidada Até o Mês	Paga Até Mês
44.90.51.92		Instalações Incorporáveis ou Inerentes ao Imóvel	0,00	0,00	0,00	0,00
				25.356,00	25.356,00	25.356,00
44.90.51.92	0.1.00.000000	Instalações Incorporáveis ou Inerentes ao Imóvel	0,00	0,00	0,00	0,00
				25.356,00	25.356,00	25.356,00
44.90.52.00		Equipamentos e Material Permanente	1.458.967,52	0,00	41.379,93	42.744,93
				1.458.967,52	999.481,61	999.481,61
44.90.52.00	0.1.00.000000	Equipamentos e Material Permanente	1.458.967,52	0,00	41.379,93	42.744,93
				1.458.967,52	999.481,61	999.481,61
44.90.52.04		Aparelhos de Medição e Orientação	0,00	0,00	0,00	0,00
				84.906,15	0,00	0,00
44.90.52.04	0.1.00.000000	Aparelhos de Medição e Orientação	0,00	0,00	0,00	0,00
				84.906,15	0,00	0,00
44.90.52.06		Aparelhos e Equipamentos de Comunicação	0,00	0,00	0,00	0,00
				33.096,41	33.096,41	33.096,41
44.90.52.06	0.1.00.000000	Aparelhos e Equipamentos de Comunicação	0,00	0,00	0,00	0,00
				33.096,41	33.096,41	33.096,41
44.90.52.08		Apar.Equip.Utens.Médico Odont.Labor.Hosp	0,00	0,00	0,00	0,00
				201.300,32	1.292,00	1.292,00
44.90.52.08	0.1.00.000000	Apar.Equip.Utens.Médico Odont.Labor.Hosp	0,00	0,00	0,00	0,00
				201.300,32	1.292,00	1.292,00
44.90.52.12		Aparelhos e Utensílios Domésticos	0,00	0,00	3.400,00	3.400,00
				6.872,00	6.872,00	6.872,00





Ano Base: 2018

Unidade Gestora 020001 Tribunal de Contas do Estado Gestão 00001 Gestão Geral Mês Referência Dezembro Apresentar UG Administrativa Não				Empenhada no Mês	Liquidada no Mês	Paga no Mês
Natureza Despesa	Fonte Recurso	Especificação	Autorizada Até o Mês	Empenhada Até o Mês	Liquidada Até o Mês	Paga Até Mês
44.90.52.12	0.1.00.000000	Aparelhos e Utensílios Domésticos	0,00	0,00	3.400,00	3.400,00
				6.872,00	6.872,00	6.872,00
44.90.52.18		Coleções e Materiais Bibliográficos	0,00	0,00	0,00	0,00
				12.254,18	11.803,74	11.803,74
44.90.52.18	0.1.00.000000	Coleções e Materiais Bibliográficos	0,00	0,00	0,00	0,00
				12.254,18	11.803,74	11.803,74
44.90.52.30		Máquinas e Equipamentos Energéticos	0,00	0,00	0,00	1.365,00
				28.236,00	1.365,00	1.365,00
44.90.52.30	0.1.00.000000	Máquinas e Equipamentos Energéticos	0,00	0,00	0,00	1.365,00
				28.236,00	1.365,00	1.365,00
44.90.52.33		Equipamentos para Áudio, Vídeo e Foto	0,00	0,00	0,00	0,00
				30.132,12	30.132,12	30.132,12
44.90.52.33	0.1.00.000000	Equipamentos para Áudio, Vídeo e Foto	0,00	0,00	0,00	0,00
				30.132,12	30.132,12	30.132,12
44.90.52.34		Máquinas, Utensílios e Equipamentos Diversos	0,00	0,00	0,00	0,00
				4.286,72	4.286,72	4.286,72
44.90.52.34	0.1.00.000000	Máquinas, Utensílios e Equipamentos Diversos	0,00	0,00	0,00	0,00
				4.286,72	4.286,72	4.286,72
44.90.52.35		Equip. de Processamento de Dados	0,00	0,00	0,00	0,00
				298.650,00	298.650,00	298.650,00
44.90.52.35	0.1.00.000000	Equip. de Processamento de Dados	0,00	0,00	0,00	0,00
				298.650,00	298.650,00	298.650,00



Ano Base: 2018

Unidade Gestora 020001 Tribunal de Contas do Estado  
 Gestão 00001 Gestão Geral  
 Mês Referência Dezembro  
 Apresentar UG Administrativa Não

Natureza Despesa	Fonte Recurso	Especificação	Autorizada Até o Mês	Empenhada no Mês	Liquidada no Mês	Paga no Mês
				Empenhada Até o Mês	Liquidada Até o Mês	Paga Até Mês
44.90.52.36		Máquinas,Instalações e Utens.Escritório	0,00	0,00	0,00	0,00
				2.000,00	2.000,00	2.000,00
44.90.52.36	0.1.00.000000	Máquinas,Instalações e Utens.Escritório	0,00	0,00	0,00	0,00
				2.000,00	2.000,00	2.000,00
44.90.52.39		Equipam. e Utens.Hidráulicos e Elétricos	0,00	0,00	0,00	0,00
				3.600,00	3.600,00	3.600,00
44.90.52.39	0.1.00.000000	Equipam. e Utens.Hidráulicos e Elétricos	0,00	0,00	0,00	0,00
				3.600,00	3.600,00	3.600,00
44.90.52.42		Mobiliário em Geral	0,00	0,00	30.879,93	30.879,93
				184.023,60	183.873,60	183.873,60
44.90.52.42	0.1.00.000000	Mobiliário em Geral	0,00	0,00	30.879,93	30.879,93
				184.023,60	183.873,60	183.873,60
44.90.52.44		Obras de Arte e Peças para Museu	0,00	0,00	7.100,00	7.100,00
				7.100,00	7.100,00	7.100,00
44.90.52.44	0.1.00.000000	Obras de Arte e Peças para Museu	0,00	0,00	7.100,00	7.100,00
				7.100,00	7.100,00	7.100,00
44.90.52.51		Peças não Incorporáveis a Imóveis	0,00	0,00	0,00	0,00
				2.750,00	2.750,00	2.750,00
44.90.52.51	0.1.00.000000	Peças não Incorporáveis a Imóveis	0,00	0,00	0,00	0,00
				2.750,00	2.750,00	2.750,00
44.90.52.52		Veículos de Tração Mecânica	0,00	0,00	0,00	0,00
				291.000,00	144.000,00	144.000,00






Ano Base: 2018

Unidade Gestora 020001 Tribunal de Contas do Estado  
 Gestão 00001 Gestão Geral  
 Mês Referência Dezembro  
 Apresentar UG Administrativa Não

Natureza Despesa	Fonte Recurso	Especificação	Autorizada Até o Mês	Empenhada no Mês	Liquidada no Mês	Paga no Mês
				Empenhada Até o Mês	Liquidada Até o Mês	Paga Até Mês
44.90.52.52	0.1.00.000000	Veículos de Tração Mecânica	0,00	0,00	0,00	0,00
				291.000,00	144.000,00	144.000,00
44.90.52.83		Equip.Sist.Prot. e Vigilância Ambiental	0,00	0,00	0,00	0,00
				268.760,02	268.660,02	268.660,02
44.90.52.83	0.1.00.000000	Equip.Sist.Prot. e Vigilância Ambiental	0,00	0,00	0,00	0,00
				268.760,02	268.660,02	268.660,02
44.90.92.00		Despesas de Exercícios Anteriores	0,00	0,00	0,00	0,00
				0,00	0,00	0,00
44.90.92.00	0.1.00.000000	Despesas de Exercícios Anteriores	0,00	0,00	0,00	0,00
				0,00	0,00	0,00

  
 José Roberto Queiroz  
 Diretor DAF

  
 Thais Schmitz Serpa  
 Contadora  
 CRC SC 028037/0-1



Ano Base: 2018

Unidade Gestora 020001 Tribunal de Contas do Estado  
Gestão 00001 Gestão Geral  
Mês Referência Dezembro  
Apresentar UG Administrativa Não

Subação	Subelemento	Fonte Recurso	Nota Empenho	Data Lançamento	T	Credor	Valor	Total Credor
							<b>Total Geral</b>	<b>5.439.089,07</b>
1858	33903023	0.100	2018NE001439	07/12/2018	1	AAC COMERCIO DE CONFECÇOES LTDA	8.394,50	8.394,50
1858	33903634	0.100	2018NE001536	19/12/2018	1	CELIA ALVES DE QUEIROZ	300,00	300,00
1858	33903905	0.100	2018NE000916	08/08/2018	1	CHEREM ENGENHARIA LTDA	2.980,00	2.980,00
1858	33903917	0.100	2018NE001461	12/12/2018	1	ICLEIA FERNANDES MENDES	500,00	500,00
1858	33903917	0.100	2018NE001519	18/12/2018	1	ICLEIA FERNANDES MENDES	355,00	355,00
1858	33909239	0.100	2018NE000804	12/07/2018	1	INSTITUTO BRASILEIRO DE DIREITO PROCESSUAL	950,00	950,00
1858	33903916	0.100	2018NE001465	14/12/2018	1	J N IMPERMEABILIZACAO LTDA	15.000,00	15.000,00
1858	33903924	0.100	2018NE001446	10/12/2018	1	METALPLAKE FABRICA DE PLACAS LTDA	90,00	90,00
11134	31909410	0.100	2018NE001522	18/12/2018	1	SANTA CATARINA TRIBUNAL DE CONTAS	47.282,96	47.282,96
11134	31909410	0.100	2018NE001523	18/12/2018	1	SANTA CATARINA TRIBUNAL DE CONTAS	52.391,09	52.391,09
1858	33903044	0.100	2018NE001282	26/10/2018	1	VISUAL SIGNS SINALIZACAO INSTANTANEA LTDA - ME	13.058,00	13.058,00
<b>Total de Empenhos Ordinários</b>								<b>141.301,55</b>
							<b>Total Geral</b>	<b>5.439.089,07</b>
1882	33903503	0.100	2018NE001153	03/10/2018	3	3L TECNOLOGIA LTDA.	236.676,00	236.676,00
1882	33904008	0.100	2018NE001154	03/10/2018	3	3L TECNOLOGIA LTDA.	73.320,00	73.320,00
								<b>309.996,00</b>





Ano Base: 2018

Unidade Gestora 020001 Tribunal de Contas do Estado  
 Gestão 00001 Gestão Geral  
 Mês Referência Dezembro  
 Apresentar UG Administrativa Não

Subação	Subelemento	Fonte Recurso	Nota Empenho	Data Lançamento	T Credor	Valor	Total Credor
1858	33903912	0.100	2018NE000036	02/01/2018	3 ALMAQ EQUIPAMENTOS PARA ESCRITORIO LIMITADA	7.689,00	
1858	33903983	0.100	2018NE000027	02/01/2018	3 ALMAQ EQUIPAMENTOS PARA ESCRITORIO LIMITADA	25.941,79	
							33.630,79
1858	33903035	0.100	2018NE001330	07/11/2018	3 AMC - ACESSORIOS MAQUINAS E CONSTRUCAO LTDA	1.274,76	
11135	44905204	0.100	2018NE001322	07/11/2018	3 AMC - ACESSORIOS MAQUINAS E CONSTRUCAO LTDA	4.766,11	
11135	44905208	0.100	2018NE001316	07/11/2018	3 AMC - ACESSORIOS MAQUINAS E CONSTRUCAO LTDA	35.959,13	
11135	44905230	0.100	2018NE001314	07/11/2018	3 AMC - ACESSORIOS MAQUINAS E CONSTRUCAO LTDA	21.546,00	
							63.546,00
1869	33909301	0.100	2018NE000051	02/01/2018	3 ANA SOPHIA BESEN HILLESHEIM	5.819,40	
							5.819,40
1858	33903917	0.100	2018NE000024	02/01/2018	3 ARFLEX COMERCIO E SERVICO DE CLIMATIZACAO EIRELI	30.710,70	
1858	33903917	0.100	2018NE000038	02/01/2018	3 ARFLEX COMERCIO E SERVICO DE CLIMATIZACAO EIRELI	28.093,94	
1858	33903917	0.100	2018NE000260	21/02/2018	3 ARFLEX COMERCIO E SERVICO DE CLIMATIZACAO EIRELI	3.948,95	
1858	33909239	0.100	2018NE000358	16/03/2018	3 ARFLEX COMERCIO E SERVICO DE CLIMATIZACAO EIRELI	28.775,34	
							91.528,93
1858	33903949	0.100	2018NE001198	15/10/2018	3 ASSOCIACAO CATARINENSE DEEMISSORAS DE RADIO E TELEVISAO	13.950,00	
							13.950,00
1858	33903981	0.100	2018NE000080	02/01/2018	3 BANCO DO BRASIL SA	1.755,28	
1882	33904011	0.100	2018NE000089	17/01/2018	3 BANCO DO BRASIL SA	1.546,16	
							3.301,44
11135	44905242	0.100	2018NE000179	06/02/2018	3 BLUNAC DISTRIBUIDORA EIRELI	150,00	
							150,00
1882	33904008	0.100	2018NE000088	17/01/2018	3 BRY TECNOLOGIA S.A	867,81	



Ano Base: 2018

Unidade Gestora 020001 Tribunal de Contas do Estado  
Gestão 00001 Gestão Geral  
Mês Referência Dezembro  
Apresentar UG Administrativa Não

Subação	Subelemento	Fonte Recurso	Nota Empenho	Data Lançamento	T	Credor	Valor	Total Credor
								867,81
1858	33903943	0.100	2018NE000050	02/01/2018	3	CELESC DISTRIBUICAO S.A	83.218,10	83.218,10
1858	33903026	0.100	2018NE001531	19/12/2018	3	CKW ELECTRIC INDUSTRIA, COMERCIO E SERVICOS DE MATERIAL ELETRICO ELETRONICO LTDA	2.739,00	2.739,00
1858	33903901	0.100	2018NE000064	02/01/2018	3	CLARO S.A.	879,29	
1858	33903958	0.100	2018NE000074	02/01/2018	3	CLARO S.A.	300,00	
1882	33904097	0.100	2018NE000096	17/01/2018	3	CLARO S.A.	25.312,99	26.492,28
1858	33903949	0.100	2018NE000398	21/03/2018	3	CLEMIR SCHMITT	8.900,00	8.900,00
1858	33903944	0.100	2018NE000010	02/01/2018	3	COMPANHIA CATARINENSE DE AGUAS E SANEAMENTO CASAN	18.414,14	18.414,14
1843	44903916	0.100	2018NE000760	26/06/2018	3	CONSTRUTORA DE ANGELO EIRELI	2.898,32	2.898,32
1858	33903917	0.100	2018NE000311	28/02/2018	3	CORINGA COM.E REPRES. DE EQUI.ELETR.DE SEGURANCA LTDA	71.309,80	
1858	33903925	0.100	2018NE000310	28/02/2018	3	CORINGA COM.E REPRES. DE EQUI.ELETR.DE SEGURANCA LTDA	9.913,30	
11135	44905283	0.100	2018NE000312	28/02/2018	3	CORINGA COM.E REPRES. DE EQUI.ELETR.DE SEGURANCA LTDA	100,00	81.323,10
1858	33903007	0.100	2018NE000002	02/01/2018	3	COSTA ESMERALDA DISTRIBUIDORA LTDA - EPP	2.385,00	2.385,00
1858	33903905	0.100	2018NE000033	02/01/2018	3	CULTURA SONORA LTDA	16.875,00	16.875,00





Ano Base: 2018

**Unidade Gestora** 020001 Tribunal de Contas do Estado  
**Gestão** 00001 Gestão Geral  
**Mês Referência** Dezembro  
**Apresentar UG Administrativa** Não

Subação	Subelemento	Fonte Recurso	Nota Empenho	Data Lançamento	T Credor	Valor	Total Credor
11134	31919601	0.100	2018NE000020	02/01/2018	3 DEPARTAMENTO ESTADUAL DE INFRA-ESTRUTURA - DEINFRA	10.306,99	
							10.306,99
1858	33903901	0.100	2018NE000341	07/03/2018	3 DIGISEC - CERTIFICACAO DIGITAL EIRELI - ME	13.800,00	
							13.800,00
1858	33903007	0.100	2018NE000009	02/01/2018	3 DISTRIBUIDORA DE AGUA MINERAL CAMBIRELA EIRELI - EPP	11.605,68	
							11.605,68
11135	44905208	0.100	2018NE001321	07/11/2018	3 EDIEL GARCIA RIBEIRO	2.666,00	
							2.666,00
1858	33903917	0.100	2018NE000023	02/01/2018	3 ELEVACON ELEVADORES CONSERVACAO E MANUTENCAO LTDA	1.350,00	
1858	33909239	0.100	2018NE000423	26/03/2018	3 ELEVACON ELEVADORES CONSERVACAO E MANUTENCAO LTDA	2.700,00	
							4.050,00
1858	33903947	0.100	2018NE000039	02/01/2018	3 EMPRESA BRASILEIRA DE CORREIOS E TELEGRAFOS	31.616,64	
							31.616,64
1858	33903026	0.100	2018NE001535	19/12/2018	3 ENGEPLY ENGENHARIA SERVICOS E SUPRIMENTOS LTDA	2.600,00	
							2.600,00
11135	44905218	0.100	2018NE001003	24/08/2018	3 EUNICE MARIA GONCALVES DE OLIVEIRA	29,40	
11135	44905218	0.100	2018NE001005	24/08/2018	3 EUNICE MARIA GONCALVES DE OLIVEIRA	295,20	
							324,60
11134	31919601	0.100	2018NE000017	02/01/2018	3 FUNDACAO CATARINENSE DE CULTURA	8.651,30	
							8.651,30
11134	33911325	0.100	2018NE000052	02/01/2018	3 FUNDO DO PLANO DE SAUDE DOS SERVIDORES PUBLICOS ESTADUAIS DE SANTA CATARINA	14.257,07	
							14.257,07
11134	31919601	0.100	2018NE000011	02/01/2018	3 FUNDO ESTADUAL DE SAUDE	52.586,82	



Ano Base: 2018

Unidade Gestora 020001 Tribunal de Contas do Estado  
Gestão 00001 Gestão Geral  
Mês Referência Dezembro  
Apresentar UG Administrativa Não

Subação	Subelemento	Fonte Recurso	Nota Empenho	Data Lançamento	T	Credor	Valor	Total Credor
11134	31919601	0.100	2018NE000361	19/03/2018	3	FUNDO PARA MELHORIA DA SEGURANCA PUBLICA	39.773,48	52.586,82
1858	33903959	0.100	2018NE000031	02/01/2018	3	G.B.C PRODUCAO E LOCACAO LTDA	30.397,00	39.773,48
1858	33909239	0.100	2018NE000363	19/03/2018	3	G.B.C PRODUCAO E LOCACAO LTDA	27.076,82	
1858	33909239	0.100	2018NE000467	13/04/2018	3	G.B.C PRODUCAO E LOCACAO LTDA	22.441,03	
1858	33903503	0.100	2018NE000045	02/01/2018	3	G4F SOLUCOES CORPORATIVAS LTDA	5.500,00	79.914,85
1858	33903905	0.100	2018NE000037	02/01/2018	3	GIOVANE CASCAES PACHECO	24.500,00	5.500,00
1882	33909235	0.100	2018NE000803	12/07/2018	3	GISELE CEMBERGE - ME	7.780,00	24.500,00
1858	33903917	0.100	2018NE000030	02/01/2018	3	HOFFMANN & GUTHIA COMERCIO DE EQUIPAMENTOS DE REFRIGERACAO LTDA	526,26	7.780,00
1858	33903947	0.100	2018NE000048	02/01/2018	3	IAGENTE TECNOLOGIA LTDA. - EPP	762,14	526,26
1858	33903978	0.100	2018NE000015	02/01/2018	3	ILSON PFLEGER & CIA LTDA	1.330,00	762,14
1858	33903007	0.100	2018NE000008	02/01/2018	3	IMPERATRIZ COMERCIO ATACADISTA DE PRODUTOS ALIMENTICIOS EIRELI	8.334,60	1.330,00
1882	44904094	0.100	2018NE000094	17/01/2018	3	INCODATA- INTELIGENCIA E CONSULTORIA DE DADOS LTDA - EPP	96.900,00	8.334,60
1882	33903948	0.100	2018NE001144	01/10/2018	3	INCODATA- INTELIGENCIA E CONSULTORIA DE DADOS LTDA - EPP	27.260,00	
1882	33904008	0.100	2018NE001146	01/10/2018	3	INCODATA- INTELIGENCIA E CONSULTORIA DE DADOS LTDA - EPP	58.140,00	





Ano Base: 2018

**Unidade Gestora** 020001 Tribunal de Contas do Estado  
**Gestão** 00001 Gestão Geral  
**Mês Referência** Dezembro  
**Apresentar UG Administrativa** Não

Subação	Subelemento	Fonte Recurso	Nota Empenho	Data Lançamento	T Credor	Valor	Total Credor
1882	33904008	0.100	2018NE001148	01/10/2018	3 INCODATA- INTELIGENCIA E CONSULTORIA DE DADOS LTDA - EPP	82.250,80	
							264.550,80
1858	33903024	0.100	2018NE001538	19/12/2018	3 INFRACORP COMERCIO E SERVICO EIRELI	13.550,00	
1858	33903026	0.100	2018NE001529	19/12/2018	3 INFRACORP COMERCIO E SERVICO EIRELI	13.925,00	
							27.475,00
1858	33903917	0.100	2018NE000049	02/01/2018	3 IP2LINK ENGENHARIA ELETRICA EIRELI	2.000,00	
							2.000,00
1882	33903905	0.100	2018NE000058	02/01/2018	3 IPM SISTEMAS LTDA	66.733,92	
1882	33903948	0.100	2018NE000057	02/01/2018	3 IPM SISTEMAS LTDA	46.389,20	
1882	33904011	0.100	2018NE000091	17/01/2018	3 IPM SISTEMAS LTDA	10.700,00	
							123.823,12
1858	33903959	0.100	2018NE000029	02/01/2018	3 ISMAEL FERREIRA VARELA	31.315,52	
							31.315,52
1869	33903941	0.100	2018NE000217	19/02/2018	3 JEFFERSON FELIPPO JANKOSKI EIRELI	25.542,45	
							25.542,45
1882	33904008	0.100	2018NE000086	17/01/2018	3 JEXPERTS TECNOLOGIA S.A.	3.500,00	
							3.500,00
1858	33909301	0.100	2018NE001120	24/09/2018	3 JOSE CLAUDIO GALLOTTI PRISCO PARAISO	200,00	
							200,00
1858	33909301	0.100	2018NE000992	22/08/2018	3 JULIANA FRANCISCONI CARDOSO	200,00	
							200,00
11135	44905204	0.100	2018NE001326	07/11/2018	3 K.C.R.S. COMERCIO DE EQUIPAMENTOS EIRELI	5.199,90	
							5.199,90
1882	33903047	0.100	2018NE001510	14/12/2018	3 LICITEC TECNOLOGIA EIRELI	1.189,00	
							1.189,00
11135	44905230	0.100	2018NE001318	07/11/2018	3 LOJA DOMINIK LTDA	5.325,00	
							5.325,00



Ano Base: 2018

Unidade Gestora 020001 Tribunal de Contas do Estado  
Gestão 00001 Gestão Geral  
Mês Referência Dezembro  
Apresentar UG Administrativa Não

Subação	Subelemento	Fonte Recurso	Nota Empenho	Data Lançamento	T Credor	Valor	Total Credor
1858	33903915	0.100	2018NE000165	02/02/2018	3 MARLENE SILVA ALVES	3.166,70	3.166,70
1858	33903007	0.100	2018NE000007	02/01/2018	3 MOMM COMERCIO DE PRODUTOS ALIMENTICIOS LTDA	6.611,00	6.611,00
11134	31909601	0.100	2018NE000012	02/01/2018	3 MUNICIPIO DE FLORIANOPOLIS	123.745,05	159.745,05
11134	31909296	0.100	2018NE000422	26/03/2018	3 MUNICIPIO DE FLORIANOPOLIS	36.000,00	159.745,05
11134	31909601	0.100	2018NE000014	02/01/2018	3 MUNICIPIO DE SAO JOSE	12.240,56	12.240,56
1858	33903503	0.100	2018NE000451	10/04/2018	3 NEW ROADS ENGENHARIA E CONSULTORIA LTDA	242.520,00	242.520,00
11135	44905252	0.100	2018NE001191	11/10/2018	3 NR COMERCIAL E SERVICOS EIRELI	147.000,00	147.000,00
1858	33903958	0.100	2018NE000073	02/01/2018	3 OI S.A. - EM RECUPERACAO JUDICIAL	21.848,56	21.848,56
1858	33903701	0.381	2018NE001159	05/10/2018	3 ORBENK ADMINISTRACAO E SERVICOS LTDA.	1.927.257,57	1.927.257,57
1858	33903307	0.100	2018NE000435	02/04/2018	3 ORION PASSAGENS AEREAS EIRELI	88.036,80	133.401,65
1858	33903308	0.100	2018NE000436	02/04/2018	3 ORION PASSAGENS AEREAS EIRELI	45.364,85	133.401,65
1858	33909301	0.100	2018NE000740	22/06/2018	3 OSVALDO FARIA DE OLIVEIRA	200,00	200,00
1882	33904008	0.100	2018NE000090	17/01/2018	3 PD CASE INFORMATICA LTDA	172.385,94	326.778,59
1858	33903799	0.100	2018NE000399	21/03/2018	3 PD CASE INFORMATICA LTDA	154.392,65	326.778,59
1882	33904011	0.100	2018NE000357	16/03/2018	3 PRIMASOFT INFORMATICA LTDA.	655,46	655,46

SIGEF/SC - Sistema Integrado de Planejamento e Gestão Fiscal  
Módulo de Contabilidade

Relatório Emitido em 10/01/2019 às 16:22 por ROSANE BATISTA CAMPOS





Ano Base: 2018

**Unidade Gestora** 020001 Tribunal de Contas do Estado  
**Gestão** 00001 Gestão Geral  
**Mês Referência** Dezembro  
**Apresentar UG Administrativa** Não

Subação	Subelemento	Fonte Recurso	Nota Empenho	Data Lançamento	T Credor	Valor	Total Credor
1858	33903606	0.100	2018NE000293	27/02/2018	3 PRISCYLLA ALVES CAMPOS STEFFEN	5.236,00	5.236,00
1858	33903928	0.100	2018NE000206	15/02/2018	3 PROACTIVA MEIO AMBIENTE BRASIL LTDA	3.426,28	3.426,28
1882	33903905	0.100	2018NE000792	09/07/2018	3 QUANTUM CONSULTORIA E GESTAO EMPRESARIAL LTDA	3.913,06	3.913,06
1882	33903948	0.100	2018NE000791	09/07/2018	3 QUANTUM CONSULTORIA E GESTAO EMPRESARIAL LTDA	3.964,13	3.964,13
1882	33904008	0.100	2018NE000790	09/07/2018	3 QUANTUM CONSULTORIA E GESTAO EMPRESARIAL LTDA	57.545,28	57.545,28
1882	33904011	0.100	2018NE000789	09/07/2018	3 QUANTUM CONSULTORIA E GESTAO EMPRESARIAL LTDA	25.191,22	25.191,22
1882	33904057	0.100	2018NE000097	17/01/2018	3 RBM - SOLUCOES PARA GERENCIAMENTO DA INFORMACAO LTDA	354,00	354,00
1858	33903917	0.100	2018NE000025	02/01/2018	3 RELOBYTE SOLUCOES DE PONTO E ACESSO LTDA	3.861,82	3.861,82
1858	33909301	0.100	2018NE000071	02/01/2018	3 RICARDO ANDRE CABRAL RIBAS	1.600,00	1.600,00
1869	33909301	0.100	2018NE000047	02/01/2018	3 RICARDO ANDRE CABRAL RIBAS	41.514,30	41.514,30
1858	33903028	0.100	2018NE001333	07/11/2018	3 RP COMERCIAL LTDA	50,45	50,45
1858	33903035	0.100	2018NE001331	07/11/2018	3 RP COMERCIAL LTDA	2.760,00	2.760,00
1858	33903026	0.100	2018NE001533	19/12/2018	3 SCHEYLLA DE MENDONCA	950,00	950,00
11134	31919601	0.100	2018NE000022	02/01/2018	3 SECRETARIA DE ESTADO DA EDUCACAO	18.490,69	18.490,69
11134	31919601	0.100	2018NE000145	23/01/2018	3 SECRETARIA DE ESTADO DA FAZENDA	127.407,95	127.407,95



Ano Base: 2018

Unidade Gestora 020001 Tribunal de Contas do Estado  
Gestão 00001 Gestão Geral  
Mês Referência Dezembro  
Apresentar UG Administrativa Não

Subação	Subelemento	Fonte Recurso	Nota Empenho	Data Lançamento	T	Credor	Valor	Total Credor
1882	33904057	0.100	2018NE000092	17/01/2018	3	SERVICO FEDERAL DE PROCESSAMENTO DE DADOS (SERPRO)	1.089,52	127.407,95
1882	33904057	0.100	2018NE000093	17/01/2018	3	SERVICO FEDERAL DE PROCESSAMENTO DE DADOS (SERPRO)	5.000,44	6.089,96
1858	33903024	0.100	2018NE001537	19/12/2018	3	SILVIA MAURILIA SILVEIRA JAEGER & CIA LTDA	1.280,00	3.065,00
1858	33903026	0.100	2018NE001534	19/12/2018	3	SILVIA MAURILIA SILVEIRA JAEGER & CIA LTDA	1.785,00	23.915,04
1882	33903047	0.100	2018NE001464	13/12/2018	3	SOLO NETWORK BRASIL S.A.	13.066,62	3.065,00
1882	33903047	0.100	2018NE001528	19/12/2018	3	SOLO NETWORK BRASIL S.A.	10.848,42	23.915,04
1858	33903035	0.100	2018NE001328	07/11/2018	3	SOLOTEST APARELHOS PARA MECANICA DO SOLO LTDA	347,25	212.035,00
11135	44905204	0.100	2018NE001323	07/11/2018	3	SOLOTEST APARELHOS PARA MECANICA DO SOLO LTDA	50.887,16	10.466,47
11135	44905208	0.100	2018NE001319	07/11/2018	3	SOLOTEST APARELHOS PARA MECANICA DO SOLO LTDA	160.800,59	125,84
1858	33903905	0.100	2018NE000013	02/01/2018	3	STAFETTA ESPORTE, LAZER & EVENTOS LTDA	10.466,47	125,84
11135	44905218	0.100	2018NE000999	24/08/2018	3	SUL AMERICA COMERCIO DE LIVROS - EIRELI	125,84	125,84
1882	33903948	0.100	2018NE000757	26/06/2018	3	TDSA COMERCIO DE SOFTWARE LTDA - ME	1.947,40	3.737,40
1882	33904011	0.100	2018NE000756	26/06/2018	3	TDSA COMERCIO DE SOFTWARE LTDA - ME	1.790,00	3.737,40
1858	33909239	0.100	2018NE000418	22/03/2018	3	THYSSENKRUPP ELEVADORES SA	17.086,80	17.086,80
1858	33909239	0.100	2018NE000419	22/03/2018	3	THYSSENKRUPP ELEVADORES SA	17.086,80	17.086,80





Ano Base: 2018

Unidade Gestora 020001 Tribunal de Contas do Estado  
Gestão 00001 Gestão Geral  
Mês Referência Dezembro  
Apresentar UG Administrativa Não

Subação	Subelemento	Fonte Recurso	Nota Empenho	Data Lançamento	T Credor	Valor	Total Credor
1858	33903917	0.100	2018NE000694	19/06/2018	3 THYSSENKRUPP ELEVADORES SA	3.760,00	
11134	31909601	0.100	2018NE000046	02/01/2018	3 TRIBUNAL DE CONTAS DO ESTADO DO RIO DE JANEIRO	52.725,30	37.933,60
1858	33903999	0.100	2018NE000026	02/01/2018	3 TV CLIPAGEM LTDA	6.083,50	52.725,30
1858	33903028	0.100	2018NE001332	07/11/2018	3 VIATEST INDUSTRIA E COMERCIO DE EQUIPAMENTOS LTDA	1.148,60	6.083,50
1858	33903035	0.100	2018NE001327	07/11/2018	3 VIATEST INDUSTRIA E COMERCIO DE EQUIPAMENTOS LTDA	6.115,82	
11135	44905204	0.100	2018NE001324	07/11/2018	3 VIATEST INDUSTRIA E COMERCIO DE EQUIPAMENTOS LTDA	24.052,98	
11135	44905208	0.100	2018NE001320	07/11/2018	3 VIATEST INDUSTRIA E COMERCIO DE EQUIPAMENTOS LTDA	582,60	
1858	33903001	0.100	2018NE000016	02/01/2018	3 VILA RICA COM DE COMBUSTIVEL LTDA	27.898,76	31.900,00
1858	33903039	0.100	2018NE000018	02/01/2018	3 VILA RICA COM DE COMBUSTIVEL LTDA	1.878,80	
1858	33909233	0.100	2018NE000345	08/03/2018	3 VTC SOLUCOES EM TURISMO EIRELI	25.000,00	29.777,56
<b>Total de Empenhos Globais</b>							<b>5.297.787,52</b>

José Roberto Queiroz  
Diretor DAF

Thais Schmitz Serpa  
Contadora  
CRC SC 028037/0-1



Unidade Gestora 020001 Tribunal de Contas do Estado

Gestão 00001 Gestão Geral

Mês Referência Dezembro

Apresentar UG Administrativa Não

Subação	Subelemento	Fonte Recurso	Nota Empenho	Documento	Credor	Valor
					<b>Total Geral</b>	<b>291.903,77</b>
11134	31901333	0.1.00.000000	2018NE001507	2018NL003596	INSTITUTO NACIONAL DO SEGURO SOCIAL	212.517,58
1858	33903928	0.1.00.000000	2018NE000206	2018RT000869	INSTITUTO NACIONAL DO SEGURO SOCIAL	10,06
1858	33903928	0.1.00.000000	2018NE000206	2018RT001085	INSTITUTO NACIONAL DO SEGURO SOCIAL	10,06
11134	31901110	0.1.00.000000	2018NE001471	2018RT001098	INSTITUTO NACIONAL DO SEGURO SOCIAL	36.640,77
					<b>Total Credor</b>	<b>249.178,47</b>
11134	31909601	0.1.00.000000	2018NE000046	2018NL003603	TRIBUNAL DE CONTAS DO ESTADO DO RIO DE JANEIRO	42.725,30
					<b>Total Credor</b>	<b>42.725,30</b>



José Roberto Queiroz  
Diretor DAF



Thais Schmitz Serpa  
Contadora  
CRC SC 028037/O-1





## CONCILIAÇÃO BANCÁRIA DE DEZEMBRO DE 2018

1111030102 - Banco do Brasil S/A - Ag. 3582-3 C/C 5404-6

DATA	HISTÓRICO	MAIS(+)	MENOS(-)	SALDO I	DIFERENÇA
	SALDO CONFORME EXTRATO BANCÁRIO	-		51.827.047,32	-198.207,99
	RENDIMENTOS			51.827.047,32	-198.207,99
	AJUSTES	0,01		51.827.047,33	-198.207,98
08/out/12	RUBEN DÁRIO F. CORONEL - PAGO CH. 852.024 (OB 2134)	-	64,80	51.826.982,53	-198.272,78
16/jun/16	SALDO A SER DESCONTADO NA PROXIMA FATURA DA OI	0,61		51.826.983,14	-198.272,17
31/dez/16	TAXA DE COBRANÇA EFETUADA PELO BANCO DE BOLETOS DAS INSCRIÇÕES CONCURSO TCE	57.334,50		51.884.317,64	-140.937,67
10/nov/17	VALOR REF. A DISP. DE ACESSO P/ UTILIZAÇÃO PELO TCE DO APLICATIVO LICITAÇÕES ELET. DO BB PREVISTA NA CLAUSULA 1º INCISO III A DO CONT. Nº 06/2013 CONTRATAÇÃO FACULTATIVA O TERMO ADITIVO TERA VIGENCIA ATE 14/10/2017 CONF. 2º TERMO ADITIVO AO CONT.06/2013	275,83		51.884.593,47	-140.661,84
02/jan/18	TARIFA DEBITO EM CONTA AGUARDANDO DOCUMENTAÇÃO DO BANCO	44,00		51.884.637,47	-140.617,84
23/jul/18	DEVOLUÇÃO A SER REGULARIZADO ( SENAC )		150,25	51.884.487,22	-140.766,09
13/dez/18	SERPRO - NF. 90078 AGUARDANDO REGULARIZAÇÃO	500,00		51.884.987,22	-140.268,09
18/dez/18	VALOR REF. A NF. 172 - NF. 3550 - NF. 2388 ( LIQUIDAÇÃO PENDENTE NO SISTEMA, EM VIRTUDE DE FECHAMENTO ANTECIPADO DO PATRIMONIO )	147.297,60		52.032.284,82	7.029,51
18/dez/18	DEPOSITO EFETUADO PELA SRA. TATYANA DE ANDRADE REF. A FOLHA DO SERV. FALECIDO WANDERLEI DE S. SALLES TER SIDO PAGO INTEGRAL AGUARDANDO DOCUMENTAÇÃO		7.029,51	52.025.255,31	-0,00
	SALDO CONFORME RAZÃO	205.452,55	7.244,56	52.025.255,31	-0,00

José Roberto Queiróz

450252-3

Thais Schmitz Serpa

451055-0 CRC SC-028037/0-1





## Extrato conta corrente

G336021247750232014  
02/01/2019 12:57:13

## Cliente - Conta atual

Agência 3582-3  
 Conta corrente 5404-6 TRIBUNAL CONTAS ESTADO SC  
 Período do extrato 01/12/2018 até 31/12/2018

## Lançamentos

Dt. movimento	Dt. balancete	Histórico	Documento	Valor R\$	Saldo
30/11/2018		Saldo Anterior			0,00 C
03/12/2018		+ Transferência recebida	604.772.000.879.480	9,00 C	
03/12/2018		Pagamento a Fornecedores	19.052	451,98 D	
03/12/2018		Folha de Pagamento	19.053	220,00 D	
03/12/2018		Pagamentos Diversos	19.054	2.860,00 D	
03/12/2018		TED Transf.Eletr.Disponiv	19.055	3.532,10 D	
03/12/2018		Folha de Pagamento	19.056	19.368,50 D	
03/12/2018		BB CP Admin Diferenciado	71	26.423,58 C	0,00 C
04/12/2018		+ Devolução	103.380.800.086.397	2.033,33 C	
04/12/2018		+ Transferência enviada	553.582.000.901.134	37,30 D	
04/12/2018		Pagamento a Fornecedores	15.794	655,46 D	
04/12/2018		TED Transf.Eletr.Disponiv	15.795	7.741,21 D	
04/12/2018		Folha de Pagamento	15.796	2.033,33 D	
04/12/2018		+ Pagamento de Título	120.401	2.399,71 D	
04/12/2018		+ Tarif ORBAN-Crédito Conta	853.371.300.119.984	5,50 D	
04/12/2018		+ Tarif ORBAN-Crédito Conta	853.371.300.119.985	33,00 D	
04/12/2018		BB CP Admin Diferenciado	71	10.872,18 C	0,00 C
05/12/2018		+ Transferência recebida	604.772.000.879.480	0,24 C	
05/12/2018		Pagamento a Fornecedores	25.965	350,00 D	
05/12/2018		Pagamentos Diversos	25.966	30.000,00 D	
05/12/2018		Pagamento a Fornecedores	25.967	504,79 D	
05/12/2018		TED Transf.Eletr.Disponiv	25.968	5.604,82 D	
05/12/2018		TED Transf Eletr.Disponiv	25.969	14.098,59 D	
05/12/2018		+ Pagamento de Titulo	120.501	500,24 D	
05/12/2018		+ Pagamento de Titulo	120.502	500,00 D	
05/12/2018		+ Pagamento de Titulo	120.503	7.410,05 D	
05/12/2018		BB CP Admin Diferenciado	71	58.968,25 C	0,00 C
06/12/2018		+ Ordem Bancária	201.812.050.021.981	15.971,14 C	
06/12/2018		+ Transferência enviada	553.582.000.806.019	655,14 D	
06/12/2018		Pagamento a Fornecedores	26.128	2.439,15 D	
06/12/2018		Folha de Pagamento	26.129	20.230,60 D	
06/12/2018		Cheque Compensado	852.842	122,00 D	
06/12/2018		BB CP Admin Diferenciado	71	10.000,00 C	2.524,25 C
07/12/2018		Pagamento a Fornecedores	29.190	19.552,94 D	
07/12/2018		TED Transf Eletr.Disponiv	29.191	2.829,65 D	
07/12/2018		TED Transf Eletr.Disponiv	29.192	5.585,36 D	
07/12/2018		Folha de Pagamento	29.193	5.764.123,08 D	
07/12/2018		Pagamento a Fornecedores	29.194	2.622,04 D	
07/12/2018		TED Transf Eletr.Disponiv	29.195	1.735,39 D	
07/12/2018		TED Transf Eletr Disponiv	29.196	6.864,00 D	
07/12/2018		Pagamentos Diversos	29.197	47.874,00 D	
07/12/2018		Pagamentos Diversos	29.198	47.874,00 D	
07/12/2018		Cheque Compensado	852.843	245,10 D	
07/12/2018		BB CP Admin Diferenciado	71	5.896.781,31 C	0,00 C
10/12/2018		+ Transferência enviada	553.582.000.806.019	1.139.923,61 D	
10/12/2018		+ Transferência enviada	553.582.000.806.019	510.884,84 D	
10/12/2018		+ Transferência enviada	553.582.000.806.019	3.082.734,93 D	



10/12/2018	+ Transferência enviada	553.582.000.806.019	109.076,58 D	
10/12/2018	+ Transferência enviada	553.582.000.901.102	16.792,18 D	
10/12/2018	+ Transferência enviada	553.582.000.901.102	23.056,45 D	
10/12/2018	+ Transferência enviada	553.582.000.901.134	2.538.612,40 D	
10/12/2018	+ Transferência enviada	553.582.000.914.001	5.373,27 D	
10/12/2018	+ Transferência enviada	553.582.000.914.001	5.629,12 D	
10/12/2018	Pagamento a Fornecedores	31.768	45.160,52 D	
10/12/2018	TED Transf.Eletr.Disponiv	31.769	4.866,93 D	
10/12/2018	Folha de Pagamento	31.770	906,25 D	
10/12/2018	Pagamentos Diversos	31.771	58.379,87 D	
10/12/2018	TED Transf.Eletr.Disponiv	31.772	1.580,25 D	
10/12/2018	Pagamento a Fornecedores	31.773	7.100,00 D	
10/12/2018	+ Pagto conta telefone	121.001	879,29 D	
10/12/2018	+ Pagamento de Título	121.002	10.700,00 D	
10/12/2018	Débito Autorizado	896.202.001.002	64,93 D	
10/12/2018	BB CP Admin Diferenciado	71	7.561.741,42 C	0,00 C
11/12/2018	Cheque Pago Outra Agência	852.844	4.008,46 D	
11/12/2018	Cheque Pago Outra Agência	852.845	3.283,90 D	
11/12/2018	+ Transferência enviada	553.582.000.901.134	56,40 D	
11/12/2018	Pagamentos Diversos	17.267	114.985,40 D	
11/12/2018	Pagamentos Diversos	17.268	29.019,68 D	
11/12/2018	Pagamentos Diversos	17.269	14.303,27 D	
11/12/2018	Pagamento a Fornecedores	17.270	1.365,00 D	
11/12/2018	Pagamento a Fornecedores	17.271	7.110,73 D	
11/12/2018	TED Transf.Eletr.Disponiv	17.272	3.628,40 D	
11/12/2018	TED Transf.Eletr.Disponiv	17.273	13.500,00 D	
11/12/2018	BB CP Admin Diferenciado	71	191.261,24 C	0,00 C
12/12/2018	+ Ordem Bancária	201.812.110.064.458	1.139.923,61 C	
12/12/2018	+ Ordem Bancária	201.812.110.064.459	2.310.773,14 C	
12/12/2018	+ Ordem Bancária	201.812.110.064.460	15.973,93 C	
12/12/2018	+ Transferência enviada	553.582.000.901.134	3.750,06 D	
12/12/2018	Pagamentos Diversos	15.818	2.909,70 D	
12/12/2018	TED Transf.Eletr.Disponiv	15.819	246.253,94 D	
12/12/2018	Emissão Ordem Bancária	2.018.002.151	7.452,20 D	
12/12/2018	Emissão Ordem Bancária	2.018.002.156	10.030,47 D	
12/12/2018	BB CP Admin Diferenciado	71	3.196.274,31 D	0,00 C
13/12/2018	+ Transferência recebida	15.251.000.007.637	369,71 C	
13/12/2018	+ Transferência enviada	553.582.000.901.101	99.044,18 D	
13/12/2018	+ Transferência enviada	553.582.000.901.134	6,54 D	
13/12/2018	+ Transferência enviada	553.582.000.901.134	44,47 D	
13/12/2018	Pagamento a Fornecedores	22.762	35.872,14 D	
13/12/2018	TED Transf.Eletr.Disponiv	22.763	1.543,75 D	
13/12/2018	TED Transf.Eletr.Disponiv	22.764	5.145,00 D	
13/12/2018	Pagamento a Fornecedores	22.765	12.305,67 D	
13/12/2018	Pagamento a Fornecedores	22.766	2.741,92 D	
13/12/2018	TED Transf.Eletr.Disponiv	22.767	3.400,00 D	
13/12/2018	+ Pagamento de Título	121.301	500,00 D	
13/12/2018	+ Impostos	121.302	250.882,52 D	
13/12/2018	+ Pagamento de Título	121.303	1.052,00 D	
13/12/2018	+ Pagamento de Título	121.304	500,00 D	
13/12/2018	+ Pagamento de Título	121.305	29,90 D	
13/12/2018	+ Pgto conta água	121.306	7.874,78 D	
13/12/2018	+ Pagamento de Título	121.307	59.447,53 D	
13/12/2018	BB CP Admin Diferenciado	71	480.021,69 C	0,00 C
14/12/2018	Dep Cheque BB Liquidado	48.291.450.400.176	74.983,70 C	
14/12/2018	Depósito Online	48.291.527.900.107	3.750,06 C	
14/12/2018	+ Transferência enviada	553.582.000.901.200	6.544,03 D	

14/12/2018	+ Transferência enviada	553.582.000.908.400	3.971,20 D	
14/12/2018	+ Transferência enviada	553.582.000.908.400	3.384,92 D	
14/12/2018	+ Transferência enviada	553.582.000.908.400	5.766,79 D	
14/12/2018	+ Transferência enviada	553.582.000.908.400	7.118,08 D	
14/12/2018	+ Transferência enviada	553.582.000.911.700	16.124,26 D	
14/12/2018	+ Transferência enviada	553.582.000.922.001	19.223,39 D	
14/12/2018	+ Transferência enviada	553.582.000.938.001	10.369,68 D	
14/12/2018	Folha de Pagamento	23.862	11.130.930,76 D	
14/12/2018	Pagamento a Fornecedores	23.863	1.197,95 D	
14/12/2018	TED Transf.Eletr.Disponiv	23.864	1.772,50 D	
14/12/2018	Pagamentos Diversos	23.865	33.740,91 D	
14/12/2018	+ Pagamento de Título	121.401	64,98 D	
14/12/2018	+ Pagamento de Título	121.402	412,82 D	
14/12/2018	BB CP Admin Diferenciado	71	11.161.888,51 C	0,00 C
17/12/2018	+ Transferência recebida	15.251.000.007.637	182,76 C	
17/12/2018	Dep Cheque BB Liquidado	48.291.450.400.308	944,78 C	
17/12/2018	Cheque Pago Outra Agência	852.846	1.715,18 D	
17/12/2018	Cheque Pago Outra Agência	852.847	4.008,46 D	
17/12/2018	Cheque Pago Outra Agência	852.848	3.283,90 D	
17/12/2018	+ Transferência enviada	553.582.000.006.245	492.889,07 D	
17/12/2018	+ Transferência enviada	553.582.000.806.019	121.484,04 D	
17/12/2018	+ Transferência enviada	553.582.000.806.019	483.038,30 D	
17/12/2018	+ Transferência enviada	553.582.000.806.019	3.095.208,78 D	
17/12/2018	+ Transferência enviada	553.582.000.806.019	109.076,58 D	
17/12/2018	+ Transferência enviada	553.582.000.901.134	2.587.193,22 D	
17/12/2018	+ Transferência enviada	553.582.000.901.134	787,96 D	
17/12/2018	+ Transferência enviada	553.582.000.901.200	88.354,70 D	
17/12/2018	TED Transf.Eletr Disponiv	24.928	3.750,06 D	
17/12/2018	Pagamentos Diversos	24.929	3.415,26 D	
17/12/2018	Pagamentos Diversos	24.930	56.991,10 D	
17/12/2018	Pagamento a Fornecedores	24.931	8.824,56 D	
17/12/2018	TED Transf.Eletr.Disponiv	24.932	3.780,96 D	
17/12/2018	TED Transf.Eletr.Disponiv	24.933	13.097,94 D	
17/12/2018	Pagamentos Diversos	24.934	710.901,03 D	
17/12/2018	Pagamentos Diversos	24.935	119.569,04 D	
17/12/2018	Pagamentos Diversos	24.936	30.096,57 D	
17/12/2018	Pagamentos Diversos	24.937	15.197,53 D	
17/12/2018	Pagamentos Diversos	24.938	62.200,25 D	
17/12/2018	Pagamento a Fornecedores	24.939	8.633,00 D	
17/12/2018	TED Transf.Eletr.Disponiv	24.940	82.849,87 D	
17/12/2018	Emissão Ordem Bancária	2.018.002.199	28.011,35 D	
17/12/2018	Emissão Ordem Bancária	2.018.002.201	10.233,38 D	
17/12/2018	+ Impostos	121.701	212.233,40 D	
17/12/2018	+ Pagto conta telefone	121.702	22.430,54 D	
17/12/2018	+ Pagamento de Título	121.703	15.367,45 D	
17/12/2018	+ Impostos	121.704	138,41 D	
17/12/2018	+ Impostos	121.705	348,06 D	
17/12/2018	+ Impostos	121.706	115,76 D	
17/12/2018	BB CP Admin Diferenciado	71	8.394.098,17 C	0,00 C
18/12/2018	Dep Cheque BB Liquidado	48.291.450.400.047	464,00 C	
18/12/2018	+ Transferência recebida	553.582.000.006.130	5.730,34 C	
18/12/2018	+ TED-Crédito em Conta	5.753.211	7.029,51 C	
18/12/2018	+ Ordem Bancária	201.812.170.096.482	5.480.278,39 C	
18/12/2018	+ Ordem Bancária	201.812.170.096.483	121.484,04 C	
18/12/2018	+ Transferência enviada	553.582.000.901.134	908,61 D	
18/12/2018	+ Transferência enviada	553.582.000.901.134	841,74 D	
18/12/2018	+ Transferência enviada	553.582.000.901.134	52,50 D	



18/12/2018	+ Transferência enviada	553.582.000.903.000	25.661,00 D	
18/12/2018	+ Transferência enviada	553.582.000.922.001	13.727,20 D	
18/12/2018	+ Transferência enviada	553.582.000.938.001	17.088,06 D	
18/12/2018	Folha de Pagamento	19.059	80.751,15 D	
18/12/2018	Pagamento a Fornecedores	19.060	3.377,50 D	
18/12/2018	Pagamento a Fornecedores	19.061	1.680,53 D	
18/12/2018	Folha de Pagamento	19.062	16.682,28 D	
18/12/2018	Pagamento a Fornecedores	19.063	255.819,42 D	
18/12/2018	+ INSS Arrecadação	121.801	2.120,08 D	
18/12/2018	+ INSS Arrecadação	121.802	1.964,07 D	
18/12/2018	+ Pagamento de Título	121.803	9.858,04 D	
18/12/2018	BB CP Admin Diferenciado	71	5.184.454,10 D	0,00 C
19/12/2018	Dep Cheque BB Liquidado	48.291.450.400.212	2.462,40 C	
19/12/2018	Pagamento de Telefone	40.171	6.427,31 D	
19/12/2018	BB CP Admin Diferenciado	71	10.000,00 C	6.035,09 C
20/12/2018	+ Ordem Bancária	201.812.190.043.164	23.874.739,56 C	
20/12/2018	+ Ordem Bancária	201.812.190.043.166	247.170,47 C	
20/12/2018	+ Ordem Bancária	201.812.190.043.168	244.266,06 C	
20/12/2018	BB CP Admin Diferenciado	71	24.372.211,18 D	0,00 C
31/12/2018	SALDO			0,00 C

Transação efetuada com sucesso por: J4350819 JOSE ROBERTO QUEIROZ.

Serviço de Atendimento ao Consumidor - SAC 0800 729 0722

Ouvidoria BB 0800 729 5678  
Para deficientes auditivos 0800 729 0088

*José Roberto Queiroz*  
Diretor DAF

*Thais Schmitz Serpa*  
Thais Schmitz Serpa  
Contadora  
CRC SC 028037/0-1





Consultas - Investimentos Fundos - Mensal

G336021247750232015  
02/01/2019 13:00:24

Cliente

Agência 3582-3  
Conta 5404-6 TRIBUNAL CONTAS ESTADO SC  
Mês/ano referência DEZEMBRO/2018

S PUBLICO DIFERENCIA - CNPJS PUBLICO DIFERENCIA

Data	Histórico	Valor	Valor IRPrej. Comp.	Valor IOF	Quantidade cotas	Valor cota	Saldo cotas
30/11/2018	SALDO ANTERIOR	52.674.998,26			12.751.739,051540		
03/12/2018	RESGATE	26.423,58			6.395,260836	4,131743908	12.745.343,790704
	Aplicação 22/08/2018	26.423,58			6.395,260836		
04/12/2018	RESGATE	10.872,18			2.630,781198	4,132681200	12.742.713,009506
	Aplicação 22/08/2018	10.872,18			2.630,781198		
05/12/2018	RESGATE	58.968,25			14.265,536432	4,133616025	12.728.447,473074
	Aplicação 22/08/2018	58.968,25			14.265,536432		
06/12/2018	RESGATE	10.000,00			2.418,646755	4,134543409	12.726.028,826319
	Aplicação 22/08/2018	10.000,00			2.418,646755		
07/12/2018	RESGATE	5.896.781,31			1.425.900,579292	4,135478585	11.300.128,247027
	Aplicação 22/08/2018	1.477.207,20			357.203,446171		
	Aplicação 20/09/2018	4.419.574,11			1.068.697,133121		
10/12/2018	RESGATE	7.561.741,42			1.828.090,317293	4,136415662	9.472.037,929734
	Aplicação 20/09/2018	7.561.741,42			1.828.090,317293		
11/12/2018	RESGATE	191.261,24			46.227,744334	4,137369079	9.425.810,185400
	Aplicação 20/09/2018	164.398,68			39.735,076859		
	Aplicação 22/10/2018	26.862,56			6.492,667475		
12/12/2018	APLICAÇÃO	3.196.274,31			772.364,583149	4,138297353	10.198.174,768549
13/12/2018	RESGATE	480.021,69			115.969,236919	4,139215733	10.082.205,531630
	Aplicação 22/10/2018	480.021,69			115.969,236919		
14/12/2018	RESGATE	11.161.888,51			2.696.004,768791	4,140159038	7.386.200,762839
	Aplicação 22/10/2018	11.161.888,51			2.696.004,768791		
17/12/2018	RESGATE	8.394.098,17			2.027.024,152020	4,141094304	5.359.176,610819
	Aplicação 22/10/2018	818.013,89			197.535,683375		
	Aplicação 24/10/2018	7.576.084,28			1.829.488,468645		
18/12/2018	APLICAÇÃO	5.184.454,10			1.251.669,963601	4,142029649	6.610.846,574420
19/12/2018	RESGATE	10.000,00			2.413,727893	4,142969069	6.608.432,846527
	Aplicação 24/10/2018	10.000,00			2.413,727893		
20/12/2018	APLICAÇÃO	24.372.211,18			5.881.466,198632	4,143900578	12.489.899,045159
31/12/2018	SALDO ATUAL	51.827.047,32			12.489.899,045159		12.489.899,045159

Resumo do mês

SALDO ANTERIOR	52.674.998,26
APLICAÇÕES (+)	32.752.939,59
RESGATES (-)	33.802.056,35
RENDIMENTO BRUTO (+)	201.165,82
IMPOSTO DE RENDA (-)	0,00
IOF (-)	0,00
RENDIMENTO LÍQUIDO	201.165,82
SALDO ATUAL =	51.827.047,32

Valor da Cota

30/11/2018	4,130808986
31/12/2018	4,149516912

Rentabilidade

No mês	0,4528
No ano	5,8862
Últimos 12 meses	5,8862

Transação efetuada com sucesso por: J4350819 JOSE ROBERTO QUEIROZ.

Serviço de Atendimento ao Consumidor - SAC 0800 729 0722

Ouvidoria BB 0800 729 5678  
Para deficientes auditivos 0800 729 0088

Jose Roberto Queiroz  
Diretor DAF

Thais Schmitz Serpa  
Contadora  
CRC SC 028037/O-1



