



Número: **OF./0705.1/2018**
Origem: Externa
Autor: Tribunal de Contas do Estado
Regime: ORDINÁRIO

Encaminha o Relatório de Atividades do Tribunal de Contas do Estado, o Parecer da Auditoria Interna nº 191/2018, Balancetes Contábeis, bem como disco compacto (CD) contendo os processos licitatórios, contratos, termos aditivos, dispensas e inexigibilidades e termo de rescisão, além de relação de diárias, e notas de empenho, relativo ao 3º trimestre de 2018.

Volume III

PARECER (ES)

EMENDA(S)

TRAMITAÇÃO

RUBRICA

* Lido no expediente da Sessão Plenária do dia ____/____/____
 À Coordenadoria de Expediente em ____/____/____
 Autuado em ____/____/____
 À publicação em ____/____/____
 Publicado no D.A. nº. _____, de ____/____/____
 À Consultoria Legislativa em ____/____/____

* À Coordenadoria das Comissões em ____/____/____

* À Comissão de _____ em ____/____/____

* Relator designado: Deputado _____
 * Parecer do Relator: () favorável () contrário
 * Leitura do Parecer na reunião do dia ____/____/____
 * () aprovado () rejeitado

* À Coordenadoria das Comissões em ____/____/____

* À Comissão de _____ em ____/____/____

Relator designado: Deputado _____
 Parecer do Relator: () favorável () contrário
 Leitura do Parecer na reunião do dia ____/____/____
 () aprovado () rejeitado

* À Coordenadoria das Comissões em ____/____/____

* À Comissão de _____ em ____/____/____

Relator designado: Deputado _____
 Parecer do Relator: () favorável () contrário
 Leitura do Parecer na reunião do dia ____/____/____
 () aprovado () rejeitado

* À Coordenadoria de Expediente em ____/____/____


Incluído na Ordem do Dia em ____/____/____

Comunicado o Parecer () favorável () pelo arquivamento

Encaminhado ao autor o ofício nº. _____, de ____/____/____

Obs.: _____

* À Coordenadoria de Documentação em ____/____/____



TRIBUNAL
DE CONTAS
DE SANTA
CATARINA



TRIBUNAL DE CONTAS DO ESTADO
BALANCETE DE AGOSTO
2018



Ano Base: 2018

Unidade Gestora		020001 Tribunal de Contas do Estado							
Gestão		00001 Gestão Geral							
Mês Referência		Agosto	Fechado Geral						
Conta Contábil				Natureza Informação					
Saldo Exercício Anterior	Movimento Até Mês Anterior		Movimento do Mês		Movimento Acumulado		Saldo Restante		
1 ATIVO									
94.171.627,20 D	439.384.545,33 D	418.108.159,90 C	59.907.181,05 D	57.255.554,38 C	499.291.726,38 D	475.363.714,28 C	118.099.639,30 D		
1.1 Ativo Circulante									
43.788.292,75 D	439.203.100,46 D	417.165.380,00 C	59.304.500,90 D	57.121.473,13 C	498.507.601,36 D	474.286.853,13 C	68.009.040,98 D		
1.1.1 Caixa e Equivalentes de Caixa									
33.007.887,51 D	436.931.441,65 D	415.047.425,95 C	58.593.976,48 D	56.291.545,04 C	495.525.418,13 D	471.338.970,99 C	57.194.334,65 D		
1.1.1.1 Caixa e Equivalentes de Caixa em Moeda Nacional									
33.007.887,51 D	436.931.441,65 D	415.047.425,95 C	58.593.976,48 D	56.291.545,04 C	495.525.418,13 D	471.338.970,99 C	57.194.334,65 D		
1.1.1.1.1 Caixa e Equivalentes de Caixa em Moeda Nacional - Consolidação									
33.007.887,51 D	436.931.441,65 D	415.047.425,95 C	58.593.976,48 D	56.291.545,04 C	495.525.418,13 D	471.338.970,99 C	57.194.334,65 D		
1.1.1.1.1.03 Bancos Conta Movimento - Demais Contas									
57.647,79 D	305.897.758,71 D	305.888.964,93 C	42.066.349,09 D	42.075.871,48 C	347.964.107,80 D	347.964.836,41 C	56.919,18 D		
1.1.1.1.1.03.01 Demais Contas - Banco do Brasil									
33.007.887,51 D	196.739.297,69 D	174.855.281,99 C	27.850.675,53 D	25.548.244,09 C	224.589.973,22 D	200.403.526,08 C	57.194.334,65 D		
1.1.1.1.1.03.01.02 =Outras Contas - Banco Brasil									
33.007.887,51 D	196.739.297,69 D	174.855.281,99 C	27.850.675,53 D	25.548.244,09 C	224.589.973,22 D	200.403.526,08 C	57.194.334,65 D		
1.1.1.1.1.03.99 *=(-) Aplicações Financeiras de Outros Bancos									
32.950.239,72 C	109.158.461,02 D	131.033.682,94 C	14.215.673,56 D	16.527.627,39 C	123.374.134,58 D	147.561.310,33 C	57.137.415,47 C		
1.1.1.1.1.03.99.00 *=(-) Aplicações Financeiras de Outros Bancos									
32.950.239,72 C	109.158.461,02 D	131.033.682,94 C	14.215.673,56 D	16.527.627,39 C	123.374.134,58 D	147.561.310,33 C	57.137.415,47 C		
1.1.1.1.1.05 Aplicações Financeiras de Liquidez Imediata									
32.950.239,72 D	131.033.682,94 D	109.158.461,02 C	16.527.627,39 D	14.215.673,56 C	147.561.310,33 D	123.374.134,58 C	57.137.415,47 D		
1.1.1.1.1.05.99 =Outras Aplicações Financeiras de Liquidez Imediata									
32.950.239,72 D	131.033.682,94 D	109.158.461,02 C	16.527.627,39 D	14.215.673,56 C	147.561.310,33 D	123.374.134,58 C	57.137.415,47 D		
1.1.1.1.1.05.99.00 =Outras Aplicações Financeiras de Liquidez Imediata									
32.950.239,72 D	131.033.682,94 D	109.158.461,02 C	16.527.627,39 D	14.215.673,56 C	147.561.310,33 D	123.374.134,58 C	57.137.415,47 D		
1.1.2 Créditos a Curto Prazo									
9.910.200,00 D								9.910.200,00 D	





Ano Base: 2018

Unidade Gestora		020001 Tribunal de Contas do Estado						
Gestão		00001 Gestão Geral						
Mês Referência		Agosto	Fechado Geral	Natureza Informação				
Conta Contábil								
Saldo Exercício Anterior	Movimento Até Mês Anterior		Movimento do Mês		Movimento Acumulado		Saldo Restante	
1.1.2.3	Créditos de Transferências a Receber							
9.910.200,00 D								9.910.200,00 D
1.1.2.3.2	Créditos de Transferências a Receber - Intra							
9.910.200,00 D								9.910.200,00 D
1.1.2.3.2.01	=Créditos Decorrentes da Participação nas Receitas do Estado (F)							
9.910.200,00 D								9.910.200,00 D
1.1.2.3.2.01.00	=Créditos Decorrentes da Participação nas Receitas do Estado (F)							
9.910.200,00 D								9.910.200,00 D
1.1.2.3.2.01.00.00	=Créditos Decorrentes da Participação nas Receitas do Estado (F)							
9.910.200,00 D								9.910.200,00 D
1.1.3	Demais Créditos e Valores a Curto Prazo							
399.491,93 D	1.619.954,16 D	1.451.059,54 C	651.000,00 D	773.000,00 C	2.270.954,16 D	2.224.059,54 C		446.386,55 D
1.1.3.1	Adiantamentos Concedidos							
124.250,00 D	1.145.000,00 D	749.250,00 C	395.000,00 D	517.000,00 C	1.540.000,00 D	1.266.250,00 C		398.000,00 D
1.1.3.1.1	Adiantamentos Concedidos - Consolidação							
124.250,00 D	1.145.000,00 D	749.250,00 C	395.000,00 D	517.000,00 C	1.540.000,00 D	1.266.250,00 C		398.000,00 D
1.1.3.1.1.02	=Suprimento de Fundos/Diárias							
124.250,00 D	1.145.000,00 D	749.250,00 C	395.000,00 D	517.000,00 C	1.540.000,00 D	1.266.250,00 C		398.000,00 D
1.1.3.1.1.02.00	=Suprimento de Fundos/Diárias							
124.250,00 D	1.145.000,00 D	749.250,00 C	395.000,00 D	517.000,00 C	1.540.000,00 D	1.266.250,00 C		398.000,00 D
1.1.3.1.1.02.00.00	=Suprimento de Fundos/Diárias							
124.250,00 D	1.145.000,00 D	749.250,00 C	395.000,00 D	517.000,00 C	1.540.000,00 D	1.266.250,00 C		398.000,00 D
1.1.3.4	Créditos por Danos ao Patrimônio							
48.386,55 D	350.000,00 D	350.000,00 C	256.000,00 D	256.000,00 C	606.000,00 D	606.000,00 C		48.386,55 D
1.1.3.4.1	Créditos por Danos ao Patrimônio-Consolidação							
48.386,55 D	350.000,00 D	350.000,00 C	256.000,00 D	256.000,00 C	606.000,00 D	606.000,00 C		48.386,55 D
1.1.3.4.1.01	Créditos por Danos ao Patrimônio Provenientes de Créditos Administrativos							
48.386,55 D	350.000,00 D	350.000,00 C	256.000,00 D	256.000,00 C	606.000,00 D	606.000,00 C		48.386,55 D



Ano Base: 2018

Unidade Gestora		020001 Tribunal de Contas do Estado							
Gestão		00001 Gestão Geral							
Mês Referência		Agosto		Fechado Geral				Natureza Informação	
Conta Contábil									
Saldo Exercício Anterior	Movimento Até Mês Anterior		Movimento do Mês		Movimento Acumulado		Saldo Restante		
1.1.3.4.1.01.01 =Créditos a Receber Decorrentes de Omissão no Dever de Prestar Contas									
	350.000,00 D	350.000,00 C	256.000,00 D	256.000,00 C	606.000,00 D	606.000,00 C			0,00
1.1.3.4.1.01.01.00 =Créditos a Receber Decorrentes de Omissão no Dever de Prestar Contas									
	350.000,00 D	350.000,00 C	256.000,00 D	256.000,00 C	606.000,00 D	606.000,00 C			0,00
1.1.3.4.1.01.99 =Outros Créditos a Receber Decorrentes de Créditos Administrativos									
48.386,55 D									48.386,55 D
1.1.3.4.1.01.99.00 =Outros Créditos a Receber Decorrentes de Créditos Administrativos									
48.386,55 D									48.386,55 D
1.1.3.8 Outros Créditos a Receber e Valores a Curto Prazo									
226.855,38 D	124.954,16 D	351.809,54 C			124.954,16 D	351.809,54 C			0,00
1.1.3.8.1 Outros Créditos a Receber e Valores a Curto Prazo -Consolidação									
	124.954,16 D	124.954,16 C			124.954,16 D	124.954,16 C			0,00
1.1.3.8.1.99 Outros Créditos a Receber e Valores a Curto Prazo									
	124.954,16 D	124.954,16 C			124.954,16 D	124.954,16 C			0,00
1.1.3.8.1.99.00 Outros Créditos a Receber e Valores a Curto Prazo									
	124.954,16 D	124.954,16 C			124.954,16 D	124.954,16 C			0,00
1.1.3.8.1.99.00.00 Outros Créditos a Receber e Valores a Curto Prazo									
	124.954,16 D	124.954,16 C			124.954,16 D	124.954,16 C			0,00
1.1.3.8.2 Outros Créditos a Receber e Valores a Curto Prazo - Intra OFSS									
226.855,38 D	0,00	226.855,38 C			0,00	226.855,38 C			0,00
1.1.3.8.2.04 =Créditos a Receber por Cessão de Pessoal									
226.855,38 D	0,00	226.855,38 C			0,00	226.855,38 C			0,00
1.1.3.8.2.04.00 =Créditos a Receber por Cessão de Pessoal									
226.855,38 D	0,00	226.855,38 C			0,00	226.855,38 C			0,00
1.1.3.8.2.04.00.00 =Créditos a Receber por Cessão de Pessoal									
226.855,38 D	0,00	226.855,38 C			0,00	226.855,38 C			0,00
1.1.5 Estoques									
381.887,18 D	534.131,44 D	577.928,28 C	50.111,28 D	45.058,14 C	584.242,72 D	622.986,42 C			343.143,48 D





Ano Base: 2018

Unidade Gestora		020001 Tribunal de Contas do Estado							
Gestão		00001 Gestão Geral							
Mês Referência		Agosto	Fechado Geral						
Conta Contábil				Natureza Informação					
Saldo Exercício Anterior	Movimento Até Mês Anterior		Movimento do Mês		Movimento Acumulado		Saldo Restante		
1.1.5.6 Almojarifado	381.887,18 D	491.873,94 D	577.928,28 C	50.111,28 D	45.058,14 C	541.985,22 D	622.986,42 C	300.885,98 D	
1.1.5.6.1 Almojarifado - Consolidação	381.887,18 D	491.873,94 D	577.928,28 C	50.111,28 D	45.058,14 C	541.985,22 D	622.986,42 C	300.885,98 D	
1.1.5.6.1.01 =Material de Consumo	381.887,18 D	491.873,94 D	577.928,28 C	50.111,28 D	45.058,14 C	541.985,22 D	622.986,42 C	300.885,98 D	
1.1.5.6.1.01.00 =Material de Consumo	381.887,18 D	491.873,94 D	577.928,28 C	50.111,28 D	45.058,14 C	541.985,22 D	622.986,42 C	300.885,98 D	
1.1.5.6.1.01.00.00 =Material de Consumo	381.887,18 D	491.873,94 D	577.928,28 C	50.111,28 D	45.058,14 C	541.985,22 D	622.986,42 C	300.885,98 D	
1.1.5.8 Outros Estoques		42.257,50 D	0,00			42.257,50 D	0,00	42.257,50 D	
1.1.5.8.1 Outros Estoques - Consolidação		42.257,50 D	0,00			42.257,50 D	0,00	42.257,50 D	
1.1.5.8.1.02 Estoques para Doação e/ou Permuta		42.257,50 D	0,00			42.257,50 D	0,00	42.257,50 D	
1.1.5.8.1.02.01 Mercadorias para Doação - Estoque Interno		42.257,50 D	0,00			42.257,50 D	0,00	42.257,50 D	
1.1.5.8.1.02.01.00 Mercadorias para Doação - Estoque Interno		42.257,50 D	0,00			42.257,50 D	0,00	42.257,50 D	
1.1.9 Variações Patrimoniais Diminutivas Pagas Antecipadamente	88.826,13 D	117.573,21 D	88.966,23 C	9.413,14 D	11.869,95 C	126.986,35 D	100.836,18 C	114.976,30 D	
1.1.9.1 Prêmios de Seguros a Apropriar	373,63 D	1.006,57 D	934,78 C	197,85 D	73,83 C	1.204,42 D	1.008,61 C	569,44 D	
1.1.9.1.1 =Prêmios de Seguros a Apropriar - Consolidação	373,63 D	1.006,57 D	934,78 C	197,85 D	73,83 C	1.204,42 D	1.008,61 C	569,44 D	
1.1.9.1.1.00 =Prêmios de Seguros a Apropriar - Consolidação	373,63 D	1.006,57 D	934,78 C	197,85 D	73,83 C	1.204,42 D	1.008,61 C	569,44 D	



Ano Base: 2018

Unidade Gestora		020001 Tribunal de Contas do Estado							
Gestão		00001 Gestão Geral							
Mês Referência		Agosto		Fechado Geral				Natureza Informação	
Conta Contábil									
Saldo Exercício Anterior		Movimento Até Mês Anterior		Movimento do Mês		Movimento Acumulado		Saldo Restante	
1.1.9.1.1.00.00 =Prêmios de Seguros a Apropriar - Consolidação									
373,63 D		1.006,57 D		934,78 C		197,85 D		73,83 C	
1.204,42 D		1.008,61 C		569,44 D					
1.1.9.1.1.00.00.00 =Prêmios de Seguros a Apropriar - Consolidação									
373,63 D		1.006,57 D		934,78 C		197,85 D		73,83 C	
1.204,42 D		1.008,61 C		569,44 D					
1.1.9.3 Assinaturas e Anuidades a Apropriar									
88.452,50 D		116.566,64 D		88.031,45 C		9.215,29 D		11.796,12 C	
125.781,93 D		99.827,57 C		114.406,86 D					
1.1.9.3.1 =Assinaturas e Anuidades a Apropriar - Consolidação									
88.452,50 D		116.566,64 D		88.031,45 C		9.215,29 D		11.796,12 C	
125.781,93 D		99.827,57 C		114.406,86 D					
1.1.9.3.1.00 =Assinaturas e Anuidades a Apropriar - Consolidação									
88.452,50 D		116.566,64 D		88.031,45 C		9.215,29 D		11.796,12 C	
125.781,93 D		99.827,57 C		114.406,86 D					
1.1.9.3.1.00.00 =Assinaturas e Anuidades a Apropriar - Consolidação									
88.452,50 D		116.566,64 D		88.031,45 C		9.215,29 D		11.796,12 C	
125.781,93 D		99.827,57 C		114.406,86 D					
1.2 Ativo Não Circulante									
50.383.334,45 D		181.444,87 D		942.779,90 C		602.680,15 D		134.081,25 C	
784.125,02 D		1.076.861,15 C		50.090.598,32 D					
1.2.3 Imobilizado									
49.293.604,79 D		144.549,87 D		925.070,67 C		590.930,15 D		131.076,09 C	
735.480,02 D		1.056.146,76 C		48.972.938,05 D					
1.2.3.1 Bens Móveis									
12.758.092,60 D		144.549,87 D		23.823,22 C		509.193,98 D		0,00	
653.743,85 D		23.823,22 C		13.388.013,23 D					
1.2.3.1.1 Bens Móveis - Consolidação									
12.758.092,60 D		144.549,87 D		23.823,22 C		509.193,98 D		0,00	
653.743,85 D		23.823,22 C		13.388.013,23 D					
1.2.3.1.1.01 Máquinas, Aparelhos, Equipamentos e Ferramentas									
2.651.547,19 D		46.905,87 D		23.823,22 C		259.693,98 D		0,00	
306.599,85 D		23.823,22 C		2.934.323,82 D					
1.2.3.1.1.01.01 Máquinas, Aparelhos, Equipamentos e Ferramentas									
2.651.547,19 D		46.905,87 D		23.823,22 C		259.693,98 D		0,00	
306.599,85 D		23.823,22 C		2.934.323,82 D					
1.2.3.1.1.01.01.00 Máquinas, Aparelhos, Equipamentos e Ferramentas									
2.651.547,19 D		46.905,87 D		23.823,22 C		259.693,98 D		0,00	
306.599,85 D		23.823,22 C		2.934.323,82 D					

SIGEF/SC - Sistema Integrado de Planejamento e Gestão Fiscal
Módulo de Contabilidade

Relatório Emitido em 14/09/2018 às 13:14 por ROSANE BATISTA CAMPOS





Ano Base: 2018

Unidade Gestora		020001 Tribunal de Contas do Estado						
Gestão		00001 Gestão Geral						
Mês Referência		Agosto	Fechado Geral	Natureza Informação				
Conta Contábil								
Saldo Exercício Anterior	Movimento Até Mês Anterior		Movimento do Mês		Movimento Acumulado	Saldo Restante		
1.2.3.1.1.02 Equipamentos de Tecnologia da Informação	4.122.779,02 D	49.150,00 D	0,00	249.500,00 D	0,00	298.650,00 D	0,00	4.421.429,02 D
1.2.3.1.1.02.00 Equipamentos de Tecnologia da Informação	4.122.779,02 D	49.150,00 D	0,00	249.500,00 D	0,00	298.650,00 D	0,00	4.421.429,02 D
1.2.3.1.1.02.00.00 Equipamentos de Tecnologia da Informação	4.122.779,02 D	49.150,00 D	0,00	249.500,00 D	0,00	298.650,00 D	0,00	4.421.429,02 D
1.2.3.1.1.03 Móveis e Utensílios	2.869.411,86 D	45.744,00 D	0,00			45.744,00 D	0,00	2.915.155,86 D
1.2.3.1.1.03.01 Aparelhos e Utensílios Domésticos	32.576,78 D	3.472,00 D	0,00			3.472,00 D	0,00	36.048,78 D
1.2.3.1.1.03.01.00 Aparelhos e Utensílios Domésticos	32.576,78 D	3.472,00 D	0,00			3.472,00 D	0,00	36.048,78 D
1.2.3.1.1.03.02 Máquinas e Utensílios de Escritório	9.381,44 D	2.000,00 D	0,00			2.000,00 D	0,00	11.381,44 D
1.2.3.1.1.03.02.00 Máquinas e Utensílios de Escritório	9.381,44 D	2.000,00 D	0,00			2.000,00 D	0,00	11.381,44 D
1.2.3.1.1.03.03 Mobiliário em Geral	2.827.453,64 D	40.272,00 D	0,00			40.272,00 D	0,00	2.867.725,64 D
1.2.3.1.1.03.03.00 Mobiliário em Geral	2.827.453,64 D	40.272,00 D	0,00			40.272,00 D	0,00	2.867.725,64 D
1.2.3.1.1.04 Materiais Culturais, Educacionais e de Comunicação	644.676,86 D							644.676,86 D
1.2.3.1.1.04.02 Coleções e Materiais Bibliográficos	635.776,86 D							635.776,86 D
1.2.3.1.1.04.02.00 Coleções e Materiais Bibliográficos	635.776,86 D							635.776,86 D
1.2.3.1.1.04.06 Obras de Arte e Peças para Exposição	8.900,00 D							8.900,00 D



Ano Base: 2018

Unidade Gestora		020001 Tribunal de Contas do Estado			
Gestão		00001 Gestão Geral			
Mês Referência		Agosto Fechado Geral		Natureza Informação	
Conta Contábil					
Saldo Exercício Anterior	Movimento Até Mês Anterior	Movimento do Mês		Movimento Acumulado	Saldo Restante
1.2.3.1.1.04.06.00 Obras de Arte e Peças para Exposição					
8.900,00 D					8.900,00 D
1.2.3.1.1.05 Veículos					
2.204.724,01 D					2.204.724,01 D
1.2.3.1.1.05.03 Veículos de Tração Mecânica					
2.204.724,01 D					2.204.724,01 D
1.2.3.1.1.05.03.00 Veículos de Tração Mecânica					
2.204.724,01 D					2.204.724,01 D
1.2.3.1.1.10 Peças não Incorporáveis a Imóveis					
264.953,66 D	2.750,00 D	0,00		2.750,00 D	0,00
264.953,66 D	2.750,00 D	0,00		2.750,00 D	0,00
1.2.3.1.1.10.00 Peças não Incorporáveis a Imóveis					
264.953,66 D	2.750,00 D	0,00		2.750,00 D	0,00
264.953,66 D	2.750,00 D	0,00		2.750,00 D	0,00
1.2.3.2 Bens Imóveis					
40.873.440,15 D		81.736,17 D	0,00	81.736,17 D	0,00
40.873.440,15 D		81.736,17 D	0,00	81.736,17 D	0,00
1.2.3.2.1 Bens Imóveis - Consolidação					
40.873.440,15 D		81.736,17 D	0,00	81.736,17 D	0,00
40.873.440,15 D		81.736,17 D	0,00	81.736,17 D	0,00
1.2.3.2.1.01 Bens de Uso Especial					
36.979.957,70 D					36.979.957,70 D
36.979.957,70 D					36.979.957,70 D
1.2.3.2.1.01.03 Edificações					
34.015.519,70 D					34.015.519,70 D
34.015.519,70 D					34.015.519,70 D
1.2.3.2.1.01.03.00 Edificações					
34.015.519,70 D					34.015.519,70 D
34.015.519,70 D					34.015.519,70 D
1.2.3.2.1.01.04 Terrenos					
2.964.438,00 D					2.964.438,00 D
2.964.438,00 D					2.964.438,00 D
1.2.3.2.1.01.04.00 Terrenos					
2.964.438,00 D					2.964.438,00 D
2.964.438,00 D					2.964.438,00 D





Ano Base: 2018

Unidade Gestora		020001 Tribunal de Contas do Estado							
Gestão		00001 Gestão Geral							
Mês Referência		Agosto	Fechado Geral	Natureza Informação					
Conta Contábil									
Saldo Exercício Anterior	Movimento Até Mês Anterior		Movimento do Mês		Movimento Acumulado		Saldo Restante		
1.2.3.2.1.07 Instalações	3.893.482,45 D						3.893.482,45 D		
1.2.3.2.1.07.00 Instalações	3.893.482,45 D						3.893.482,45 D		
1.2.3.2.1.07.00.00 Instalações	3.893.482,45 D						3.893.482,45 D		
1.2.3.2.1.99 Demais Bens Imóveis			81.736,17 D	0,00	81.736,17 D	0,00	81.736,17 D		
1.2.3.2.1.99.04 Bens Imóveis a Classificar			81.736,17 D	0,00	81.736,17 D	0,00	81.736,17 D		
1.2.3.2.1.99.04.00 Bens Imóveis a Classificar			81.736,17 D	0,00	81.736,17 D	0,00	81.736,17 D		
1.2.3.8 (-) Depreciação, Exaustão e Amortização Acumuladas									
4.337.927,96 C	0,00	901.247,45 C	0,00	131.076,09 C	0,00	1.032.323,54 C	5.370.251,50 C		
1.2.3.8.1 (-) Depreciação, Exaustão e Amortização Acumuladas -Consolidação									
4.337.927,96 C	0,00	901.247,45 C	0,00	131.076,09 C	0,00	1.032.323,54 C	5.370.251,50 C		
1.2.3.8.1.01 (-) Depreciação Acumulada - Bens Móveis									
4.337.927,96 C	0,00	901.247,45 C	0,00	131.076,09 C	0,00	1.032.323,54 C	5.370.251,50 C		
1.2.3.8.1.01.01 (-) Dep. Acum. Máquinas, Aparelhos, Equipamentos e Ferramentas									
1.324.975,04 C	0,00	113.061,30 C	0,00	14.906,48 C	0,00	127.967,78 C	1.452.942,82 C		
1.2.3.8.1.01.01.00 (-) Dep. Acum. Máquinas, Aparelhos, Equipamentos e Ferramentas									
1.324.975,04 C	0,00	113.061,30 C	0,00	14.906,48 C	0,00	127.967,78 C	1.452.942,82 C		
1.2.3.8.1.01.02 (-) Dep. Acum. Equipamentos de Tecnologia da Informação									
1.060.622,18 C	0,00	400.216,05 C	0,00	61.046,61 C	0,00	461.262,66 C	1.521.884,84 C		
1.2.3.8.1.01.02.00 (-) Dep. Acum. Equipamentos de Tecnologia da Informação									
1.060.622,18 C	0,00	400.216,05 C	0,00	61.046,61 C	0,00	461.262,66 C	1.521.884,84 C		
1.2.3.8.1.01.03 (-) Dep. Acum. Móveis e Utensílios									
1.042.679,27 C	0,00	184.484,08 C	0,00	26.037,50 C	0,00	210.521,58 C	1.253.200,85 C		



Ano Base: 2018



Unidade Gestora		020001 Tribunal de Contas do Estado		Natureza Informação					
Gestão		00001 Gestão Geral							
Mês Referência		Agosto Fechado Geral							
Conta Contábil									
Saldo Exercício Anterior		Movimento Até Mês Anterior		Movimento do Mês		Movimento Acumulado		Saldo Restante	
1.2.3.8.1.01.03.00 (-) Dep. Acum. Móveis e Utensílios									
1.042.679,27 C		0,00 184.484,08 C		0,00 26.037,50 C		0,00 210.521,58 C		1.253.200,85 C	
1.2.3.8.1.01.04 (-) Dep. Acum. Materiais Culturais, Educacionais e de Comunicação									
1.498,28 C		0,00 60,97 C		0,00 8,71 C		0,00 69,68 C		1.567,96 C	
1.2.3.8.1.01.04.00 (-) Dep. Acum. Materiais Culturais, Educacionais e de Comunicação									
1.498,28 C		0,00 60,97 C		0,00 8,71 C		0,00 69,68 C		1.567,96 C	
1.2.3.8.1.01.05 (-) Dep. Acum. Veículos									
875.447,87 C		0,00 185.916,22 C		0,00 26.559,46 C		0,00 212.475,68 C		1.087.923,55 C	
1.2.3.8.1.01.05.00 (-) Dep. Acum. Veículos									
875.447,87 C		0,00 185.916,22 C		0,00 26.559,46 C		0,00 212.475,68 C		1.087.923,55 C	
1.2.3.8.1.01.08 *(-) Dep. Acum. Peças não Incorporáveis a Imóveis									
32.705,32 C		0,00 17.508,83 C		0,00 2.517,33 C		0,00 20.026,16 C		52.731,48 C	
1.2.3.8.1.01.08.00 *(-) Dep. Acum. Peças não Incorporáveis a Imóveis									
32.705,32 C		0,00 17.508,83 C		0,00 2.517,33 C		0,00 20.026,16 C		52.731,48 C	
1.2.4 Intangível									
1.089.729,66 D		36.895,00 D 17.709,23 C		11.750,00 D 3.005,16 C		48.645,00 D 20.714,39 C		1.117.660,27 D	
1.2.4.1 Softwares									
1.092.960,20 D		36.895,00 D 0,00		11.750,00 D 0,00		48.645,00 D 0,00		1.141.605,20 D	
1.2.4.1.1 Softwares - Consolidação									
1.092.960,20 D		36.895,00 D 0,00		11.750,00 D 0,00		48.645,00 D 0,00		1.141.605,20 D	
1.2.4.1.1.01 Softwares									
1.092.960,20 D		36.895,00 D 0,00		11.750,00 D 0,00		48.645,00 D 0,00		1.141.605,20 D	
1.2.4.1.1.01.00 Softwares									
1.092.960,20 D		36.895,00 D 0,00		11.750,00 D 0,00		48.645,00 D 0,00		1.141.605,20 D	
1.2.4.1.1.01.00.00 Softwares									
1.092.960,20 D		36.895,00 D 0,00		11.750,00 D 0,00		48.645,00 D 0,00		1.141.605,20 D	
1.2.4.8 (-) Amortização Acumulada									
3.230,54 C		0,00 17.709,23 C		0,00 3.005,16 C		0,00 20.714,39 C		23.944,93 C	



Ano Base: 2018

Unidade Gestora		020001 Tribunal de Contas do Estado							
Gestão		00001 Gestão Geral							
Mês Referência		Agosto	Fechado Geral	Natureza Informação					
Conta Contábil									
Saldo Exercício Anterior	Movimento Até Mês Anterior		Movimento do Mês		Movimento Acumulado		Saldo Restante		
1.2.4.8.1 (-) Amortização Acumulada-Consolidação	3.230,54 C	0,00	17.709,23 C	0,00	3.005,16 C	0,00	20.714,39 C	23.944,93 C	
1.2.4.8.1.01 (-) Amortização Acumulada - Softwares	3.230,54 C	0,00	17.709,23 C	0,00	3.005,16 C	0,00	20.714,39 C	23.944,93 C	
1.2.4.8.1.01.00 (-) Amortização Acumulada - Softwares	3.230,54 C	0,00	17.709,23 C	0,00	3.005,16 C	0,00	20.714,39 C	23.944,93 C	
1.2.4.8.1.01.00.00 (-) Amortização Acumulada - Softwares	3.230,54 C	0,00	17.709,23 C	0,00	3.005,16 C	0,00	20.714,39 C	23.944,93 C	
2 PASSIVO E PATRIMÔNIO LÍQUIDO	94.171.627,20 C	199.195.159,84 D	204.860.157,72 C	28.487.238,92 D	29.178.268,79 C	227.682.398,76 D	234.038.426,51 C	100.527.654,95 C	
2.1 Passivo Circulante	908.086,96 C	198.975.237,77 D	204.554.984,47 C	28.487.238,92 D	29.160.980,47 C	227.462.476,69 D	233.715.964,94 C	7.161.575,21 C	
2.1.1 Obrigações Trabalhistas, Previdenciárias e Assistenciais a Pagar a Curto Prazo	676.014,95 C	143.228.237,76 D	148.084.454,91 C	18.852.300,49 D	20.260.693,24 C	162.080.538,25 D	168.345.148,15 C	6.940.624,85 C	
2.1.1.1 Pessoal a Pagar	464.008,57 C	80.636.993,51 D	83.031.113,53 C	10.841.737,03 D	11.594.078,77 C	91.478.730,54 D	94.625.192,30 C	3.610.470,33 C	
2.1.1.1.1 Pessoal a Pagar - Consolidação	442.459,57 C	79.675.662,14 D	82.091.331,16 C	10.477.671,00 D	11.230.012,74 C	90.153.333,14 D	93.321.343,90 C	3.610.470,33 C	
2.1.1.1.1.01 Pessoal a Pagar do Exercício		79.639.323,00 D	82.091.331,16 C	10.477.671,00 D	11.230.012,74 C	90.116.994,00 D	93.321.343,90 C	3.204.349,90 C	
2.1.1.1.1.01.01 =Salários, Remunerações e Benefícios do Exercício (F)		70.851.064,39 D	70.851.064,39 C	10.436.057,76 D	10.436.057,76 C	81.287.122,15 D	81.287.122,15 C	0,00	
2.1.1.1.1.01.01.00 =Salários, Remunerações e Benefícios do Exercício (F)		70.851.064,39 D	70.851.064,39 C	10.436.057,76 D	10.436.057,76 C	81.287.122,15 D	81.287.122,15 C	0,00	
2.1.1.1.1.01.02 Décimo Terceiro Salário		6.033.106,64 D	8.485.114,80 C	19.221,60 D	771.563,34 C	6.052.328,24 D	9.256.678,14 C	3.204.349,90 C	
2.1.1.1.1.01.02.01 Décimo Terceiro Salário (P)		3.016.553,32 D	5.468.561,48 C	9.610,80 D	761.952,54 C	3.026.164,12 D	6.230.514,02 C	3.204.349,90 C	



Ano Base: 2018

Unidade Gestora		020001 Tribunal de Contas do Estado							
Gestão		00001 Gestão Geral							
Mês Referência		Agosto Fechado Geral		Natureza Informação					
Conta Contábil									
Saldo Exercício Anterior	Movimento Até Mês Anterior		Movimento do Mês		Movimento Acumulado		Saldo Restante		
2.1.1.1.1.01.02.02 =Décimo Terceiro Salário (F)									
	3.016.553,32 D	3.016.553,32 C	9.610,80 D	9.610,80 C	3.026.164,12 D	3.026.164,12 C	0,00		
2.1.1.1.1.01.03 Férias									
	2.755.151,97 D	2.755.151,97 C	22.391,64 D	22.391,64 C	2.777.543,61 D	2.777.543,61 C	0,00		
2.1.1.1.1.01.03.02 =Férias (F)									
	2.755.151,97 D	2.755.151,97 C	22.391,64 D	22.391,64 C	2.777.543,61 D	2.777.543,61 C	0,00		
2.1.1.1.1.02 Pessoal a Pagar de Exercícios Anteriores									
36.339,14 C	36.339,14 D	0,00			36.339,14 D	0,00	0,00		
2.1.1.1.1.02.01 =Salários, Remunerações e Benefícios de Exerc. Anteriores (F)									
34.965,35 C	34.965,35 D	0,00			34.965,35 D	0,00	0,00		
2.1.1.1.1.02.01.00 =Salários, Remunerações e Benefícios de Exerc. Anteriores (F)									
34.965,35 C	34.965,35 D	0,00			34.965,35 D	0,00	0,00		
2.1.1.1.1.02.03 =Férias de Exerc. Anteriores (F)									
1.373,79 C	1.373,79 D	0,00			1.373,79 D	0,00	0,00		
2.1.1.1.1.02.03.00 =Férias de Exerc. Anteriores (F)									
1.373,79 C	1.373,79 D	0,00			1.373,79 D	0,00	0,00		
2.1.1.1.1.03 Precatórios de Pessoal									
406.120,43 C							406.120,43 C		
2.1.1.1.1.03.02 =Precatórios de Pessoal - a Partir de 05/05/2000 (P)									
406.120,43 C							406.120,43 C		
2.1.1.1.1.03.02.00 =Precatórios de Pessoal - a Partir de 05/05/2000 (P)									
406.120,43 C							406.120,43 C		
2.1.1.1.2 Pessoal a Pagar - Intra OFSS									
21.549,00 C	622.317,17 D	600.768,17 C	271.358,55 D	271.358,55 C	893.675,72 D	872.126,72 C	0,00		
2.1.1.1.2.04 =Pessoal Requisitado de Outros Órgãos do Exercício (F)									
	465.344,15 D	465.344,15 C	271.358,55 D	271.358,55 C	736.702,70 D	736.702,70 C	0,00		
2.1.1.1.2.04.00 =Pessoal Requisitado de Outros Órgãos do Exercício (F)									
	465.344,15 D	465.344,15 C	271.358,55 D	271.358,55 C	736.702,70 D	736.702,70 C	0,00		



Ano Base: 2018

Unidade Gestora		020001 Tribunal de Contas do Estado							
Gestão		00001 Gestão Geral							
Mês Referência		Agosto		Fechado Geral				Natureza Informação	
Conta Contábil									
Saldo Exercício Anterior	Movimento Até Mês Anterior		Movimento do Mês		Movimento Acumulado		Saldo Restante		
2.1.1.1.2.04.00.00 =Pessoal Requisitado de Outros Órgãos do Exercício (F)		465.344,15 D	465.344,15 C	271.358,55 D	271.358,55 C	736.702,70 D	736.702,70 C	0,00	
2.1.1.1.2.05 =Pessoal Requisitado de Outros Órgãos de Exerc. Anteriores (F)									
21.549,00 C	156.973,02 D	135.424,02 C				156.973,02 D	135.424,02 C	0,00	
2.1.1.1.2.05.00 =Pessoal Requisitado de Outros Órgãos de Exerc. Anteriores (F)									
21.549,00 C	156.973,02 D	135.424,02 C				156.973,02 D	135.424,02 C	0,00	
2.1.1.1.2.05.00.00 =Pessoal Requisitado de Outros Órgãos de Exerc. Anteriores (F)									
21.549,00 C	156.973,02 D	135.424,02 C				156.973,02 D	135.424,02 C	0,00	
2.1.1.1.4 Pessoal a Pagar - Inter Estado		108.667,64 D	108.667,64 C	21.362,65 D	21.362,65 C	130.030,29 D	130.030,29 C	0,00	
2.1.1.1.4.04 =Pessoal Requisitado de Outros Órgãos do Exercício (F)		108.667,64 D	108.667,64 C	21.362,65 D	21.362,65 C	130.030,29 D	130.030,29 C	0,00	
2.1.1.1.4.04.00 =Pessoal Requisitado de Outros Órgãos do Exercício (F)		108.667,64 D	108.667,64 C	21.362,65 D	21.362,65 C	130.030,29 D	130.030,29 C	0,00	
2.1.1.1.4.04.00.00 =Pessoal Requisitado de Outros Órgãos do Exercício (F)		108.667,64 D	108.667,64 C	21.362,65 D	21.362,65 C	130.030,29 D	130.030,29 C	0,00	
2.1.1.1.5 Pessoal a Pagar - Inter Município		230.346,56 D	230.346,56 C	71.344,83 D	71.344,83 C	301.691,39 D	301.691,39 C	0,00	
2.1.1.1.5.04 =Pessoal Requisitado de Outros Órgãos do Exercício (F)		157.649,27 D	157.649,27 C	71.344,83 D	71.344,83 C	228.994,10 D	228.994,10 C	0,00	
2.1.1.1.5.04.00 =Pessoal Requisitado de Outros Órgãos do Exercício (F)		157.649,27 D	157.649,27 C	71.344,83 D	71.344,83 C	228.994,10 D	228.994,10 C	0,00	
2.1.1.1.5.04.00.00 =Pessoal Requisitado de Outros Órgãos do Exercício (F)		157.649,27 D	157.649,27 C	71.344,83 D	71.344,83 C	228.994,10 D	228.994,10 C	0,00	
2.1.1.1.5.05 =Pessoal Requisitado de Outros Órgãos de Exerc. Anteriores (F)		72.697,29 D	72.697,29 C			72.697,29 D	72.697,29 C	0,00	
2.1.1.1.5.05.00 =Pessoal Requisitado de Outros Órgãos de Exerc. Anteriores (F)		72.697,29 D	72.697,29 C			72.697,29 D	72.697,29 C	0,00	



Ano Base: 2018



Unidade Gestora		020001 Tribunal de Contas do Estado							
Gestão		00001 Gestão Geral							
Mês Referência		Agosto		Fechado Geral					
Conta Contábil								Natureza Informação	
Saldo Exercício Anterior	Movimento Até Mês Anterior		Movimento do Mês		Movimento Acumulado		Saldo Restante		
2.1.1.1.5.05.00.00 =Pessoal Requisitado de Outros Órgãos de Exerc. Anteriores (F)									
	72.697,29 D	72.697,29 C			72.697,29 D	72.697,29 C		0,00	
2.1.1.2 Benefícios Previdenciários a Pagar									
	42.354.828,04 D	43.469.558,55 C	5.477.451,38 D	5.938.648,13 C	47.832.279,42 D	49.408.206,68 C		1.575.927,26 C	
2.1.1.2.1 Benefícios Previdenciários a Pagar-Consolidação									
	42.354.828,04 D	43.469.558,55 C	5.477.451,38 D	5.938.648,13 C	47.832.279,42 D	49.408.206,68 C		1.575.927,26 C	
2.1.1.2.1.01 Benefícios Previdenciários									
	42.354.828,04 D	43.469.558,55 C	5.477.451,38 D	5.938.648,13 C	47.832.279,42 D	49.408.206,68 C		1.575.927,26 C	
2.1.1.2.1.01.02 =Benefícios Previdenciários do Exercício (F)									
	38.000.904,86 D	38.000.904,86 C	5.477.451,38 D	5.477.451,38 C	43.478.356,24 D	43.478.356,24 C		0,00	
2.1.1.2.1.01.02.00 =Benefícios Previdenciários do Exercício (F)									
	38.000.904,86 D	38.000.904,86 C	5.477.451,38 D	5.477.451,38 C	43.478.356,24 D	43.478.356,24 C		0,00	
2.1.1.2.1.01.04 Décimo Terceiro Salário (P)									
	2.176.961,59 D	3.291.692,10 C	0,00	461.196,75 C	2.176.961,59 D	3.752.888,85 C		1.575.927,26 C	
2.1.1.2.1.01.04.00 Décimo Terceiro Salário (P)									
	2.176.961,59 D	3.291.692,10 C	0,00	461.196,75 C	2.176.961,59 D	3.752.888,85 C		1.575.927,26 C	
2.1.1.2.1.01.05 =Décimo Terceiro Salário (F)									
	2.176.961,59 D	2.176.961,59 C			2.176.961,59 D	2.176.961,59 C		0,00	
2.1.1.2.1.01.05.00 =Décimo Terceiro Salário (F)									
	2.176.961,59 D	2.176.961,59 C			2.176.961,59 D	2.176.961,59 C		0,00	
2.1.1.3 Benefícios Assistenciais a Pagar									
	1.526.209,69 D	1.526.209,69 C	195.886,36 D	195.886,36 C	1.722.096,05 D	1.722.096,05 C		0,00	
2.1.1.3.1 Benefícios Assistenciais a Pagar -Consolidação									
	1.526.209,69 D	1.526.209,69 C	195.886,36 D	195.886,36 C	1.722.096,05 D	1.722.096,05 C		0,00	
2.1.1.3.1.01 =Benefícios Assistenciais a Pagar do Exercício (F)									
	1.526.209,69 D	1.526.209,69 C	195.886,36 D	195.886,36 C	1.722.096,05 D	1.722.096,05 C		0,00	
2.1.1.3.1.01.00 =Benefícios Assistenciais a Pagar do Exercício (F)									
	1.526.209,69 D	1.526.209,69 C	195.886,36 D	195.886,36 C	1.722.096,05 D	1.722.096,05 C		0,00	



Ano Base: 2018

Unidade Gestora		020001 Tribunal de Contas do Estado							
Gestão		00001 Gestão Geral							
Mês Referência		Agosto Fechado Geral							
Conta Contábil									
Saldo Exercício Anterior	Movimento Até Mês Anterior		Movimento do Mês		Movimento Acumulado		Saldo Restante		
2.1.1.3.1.01.00.00 =Benefícios Assistenciais a Pagar do Exercício (F)									
	1.526.209,69 D	1.526.209,69 C	195.886,36 D	195.886,36 C	1.722.096,05 D	1.722.096,05 C		0,00	
2.1.1.4 Encargos Sociais a Pagar									
212.006,38 C	18.710.206,52 D	20.057.573,14 C	2.337.225,72 D	2.532.079,98 C	21.047.432,24 D	22.589.653,12 C		1.754.227,26 C	
2.1.1.4.1 Encargos Sociais a Pagar-Consolidação									
	178.070,15 D	178.070,15 C	27.874,64 D	27.874,64 C	205.944,79 D	205.944,79 C		0,00	
2.1.1.4.1.08 Entidades de Previdência Privada e Complementar									
	178.070,15 D	178.070,15 C	27.874,64 D	27.874,64 C	205.944,79 D	205.944,79 C		0,00	
2.1.1.4.1.08.01 =Entidades de Previdência Privada e Complementar do Exercício (F)									
	178.070,15 D	178.070,15 C	27.874,64 D	27.874,64 C	205.944,79 D	205.944,79 C		0,00	
2.1.1.4.1.08.01.00 =Entidades de Previdência Privada e Complementar do Exercício (F)									
	178.070,15 D	178.070,15 C	27.874,64 D	27.874,64 C	205.944,79 D	205.944,79 C		0,00	
2.1.1.4.2 Encargos Sociais a Pagar - Intra OFSS									
	17.029.066,75 D	18.245.161,35 C	2.092.502,40 D	2.266.786,92 C	19.121.569,15 D	20.511.948,27 C		1.390.379,12 C	
2.1.1.4.2.04 Contribuição a Regime Próprio de Previdência (RPPS)									
	16.486.536,16 D	17.702.630,76 C	2.085.568,70 D	2.259.853,22 C	18.572.104,86 D	19.962.483,98 C		1.390.379,12 C	
2.1.1.4.2.04.01 Contribuição a Regime Próprio de Previdência do Ente (RPPS)									
	16.486.536,16 D	17.702.630,76 C	2.085.568,70 D	2.259.853,22 C	18.572.104,86 D	19.962.483,98 C		1.390.379,12 C	
2.1.1.4.2.04.01.01 =Contribuição a Regime Próprio de Previdência do Ente (RPPS) (P)									
	178.365,76 D	1.394.460,36 C	0,00	174.284,52 C	178.365,76 D	1.568.744,88 C		1.390.379,12 C	
2.1.1.4.2.04.01.02 =Contribuição a Regime Próprio de Previdência do Ente do Exercício (RPPS) (F)									
	16.308.170,40 D	16.308.170,40 C	2.085.568,70 D	2.085.568,70 C	18.393.739,10 D	18.393.739,10 C		0,00	
2.1.1.4.2.10 Contribuição ao Plano de Saúde									
	527.582,91 D	527.582,91 C	6.933,70 D	6.933,70 C	534.516,61 D	534.516,61 C		0,00	
2.1.1.4.2.10.01 =Contribuição ao Plano de Saúde do Exercício (F)									
	514.372,24 D	514.372,24 C	6.933,70 D	6.933,70 C	521.305,94 D	521.305,94 C		0,00	
2.1.1.4.2.10.01.00 =Contribuição ao Plano de Saúde do Exercício (F)									
	514.372,24 D	514.372,24 C	6.933,70 D	6.933,70 C	521.305,94 D	521.305,94 C		0,00	



Unidade Gestora		020001 Tribunal de Contas do Estado							
Gestão		00001 Gestão Geral							
Mês Referência		Agosto		Fechado Geral		Natureza Informação			
Conta Contábil									
Saldo Exercício Anterior	Movimento Até Mês Anterior		Movimento do Mês		Movimento Acumulado		Saldo Restante		
2.1.1.4.2.10.02 =Contribuição ao Plano de Saúde de Exercícios Anteriores (F)		13.210,67 D	13.210,67 C			13.210,67 D	13.210,67 C		0,00
2.1.1.4.2.10.02.00 =Contribuição ao Plano de Saúde de Exercícios Anteriores (F)		13.210,67 D	13.210,67 C			13.210,67 D	13.210,67 C		0,00
2.1.1.4.2.98 Outros Encargos Sociais		14.947,68 D	14.947,68 C			14.947,68 D	14.947,68 C		0,00
2.1.1.4.2.98.01 =Outros Encargos Sociais do Exercício (F)		14.947,68 D	14.947,68 C			14.947,68 D	14.947,68 C		0,00
2.1.1.4.2.98.01.00 =Outros Encargos Sociais do Exercício (F)		14.947,68 D	14.947,68 C			14.947,68 D	14.947,68 C		0,00
2.1.1.4.3 Encargos Sociais a Pagar - Inter OFSS - União	212.006,38 C	1.503.069,62 D	1.634.341,64 C	216.848,68 D	237.418,42 C	1.719.918,30 D	1.871.760,06 C		363.848,14 C
2.1.1.4.3.01 INSS a Pagar	212.006,38 C	1.503.069,62 D	1.634.341,64 C	216.848,68 D	237.418,42 C	1.719.918,30 D	1.871.760,06 C		363.848,14 C
2.1.1.4.3.01.01 INSS sobre Salários e Remunerações	212.006,38 C	1.499.026,84 D	1.503.757,13 C	216.736,68 D	218.242,87 C	1.715.763,52 D	1.722.000,00 C		218.242,86 C
2.1.1.4.3.01.01.01 =INSS sobre Folha Mensal - Do Exercício (F)		1.287.020,46 D	1.503.757,13 C	216.736,68 D	218.242,87 C	1.503.757,14 D	1.722.000,00 C		218.242,86 C
2.1.1.4.3.01.01.02 =INSS sobre Folha Mensal - De Exercícios Anteriores (F)	212.006,38 C	212.006,38 D	0,00			212.006,38 D	0,00		0,00
2.1.1.4.3.01.03 INSS - Contribuição sobre Serviços de Terceiros ou Contribuintes Avulsos		4.042,78 D	4.154,78 C	112,00 D	110,00 C	4.154,78 D	4.264,78 C		110,00 C
2.1.1.4.3.01.03.01 =INSS - Contribuição s/ Serviços de Terceiros ou Contribuintes Avulsos do Exercício (F)		4.042,78 D	4.154,78 C	112,00 D	110,00 C	4.154,78 D	4.264,78 C		110,00 C
2.1.1.4.3.01.05 INSS sobre Provisões		0,00	126.429,73 C	0,00	19.065,55 C	0,00	145.495,28 C		145.495,28 C
2.1.1.4.3.01.05.01 INSS sobre Provisões (P)		0,00	126.429,73 C	0,00	19.065,55 C	0,00	145.495,28 C		145.495,28 C



Ano Base: 2018

Unidade Gestora		020001 Tribunal de Contas do Estado						
Gestão		00001 Gestão Geral						
Mês Referência		Agosto	Fechado Geral	Natureza Informação				
Conta Contábil								
Saldo Exercício Anterior	Movimento Até Mês Anterior		Movimento do Mês		Movimento Acumulado		Saldo Restante	
2.1.3 Fornecedores e Contas a Pagar a Curto Prazo								
150.170,80 C	8.030.999,47 D	8.680.047,65 C	2.614.985,18 D	1.960.759,95 C	10.645.984,65 D	10.640.807,60 C	144.993,75 C	
2.1.3.1 Fornecedores e Contas a Pagar Nacionais a Curto Prazo								
150.170,80 C	8.007.946,49 D	8.656.994,67 C	2.614.985,18 D	1.960.759,95 C	10.622.931,67 D	10.617.754,62 C	144.993,75 C	
2.1.3.1.1 Fornecedores e Contas a Pagar Nacionais a Curto Prazo - Consolidação								
150.170,80 C	8.007.946,49 D	8.656.994,67 C	2.614.985,18 D	1.960.759,95 C	10.622.931,67 D	10.617.754,62 C	144.993,75 C	
2.1.3.1.1.01 Fornecedores e Contas a Pagar Nacionais								
139.005,77 C	8.007.946,49 D	8.656.994,67 C	2.614.985,18 D	1.960.759,95 C	10.622.931,67 D	10.617.754,62 C	133.828,72 C	
2.1.3.1.1.01.02 =Fornecedores e Contas a Pagar Nacionais do Exercício (F)								
	7.480.455,19 D	8.229.509,14 C	2.575.985,18 D	1.960.759,95 C	10.056.440,37 D	10.190.269,09 C	133.828,72 C	
2.1.3.1.1.01.02.00 =Fornecedores e Contas a Pagar Nacionais do Exercício (F)								
	7.480.455,19 D	8.229.509,14 C	2.575.985,18 D	1.960.759,95 C	10.056.440,37 D	10.190.269,09 C	133.828,72 C	
2.1.3.1.1.01.03 =Fornecedores e Contas a Pagar Nacionais de Exerc. Anteriores (F)								
139.005,77 C	527.491,30 D	427.485,53 C	39.000,00 D	0,00	566.491,30 D	427.485,53 C	0,00	
2.1.3.1.1.01.03.00 =Fornecedores e Contas a Pagar Nacionais de Exerc. Anteriores (F)								
139.005,77 C	527.491,30 D	427.485,53 C	39.000,00 D	0,00	566.491,30 D	427.485,53 C	0,00	
2.1.3.1.1.02 Precatórios de Fornecedores e Contas a Pagar - Credores Nacionais								
	11.165,03 C						11.165,03 C	
2.1.3.1.1.02.02 =Precatórios de Fornecedores e Contas a Pagar - a Partir 05/05/2000 (P)								
	11.165,03 C						11.165,03 C	
2.1.3.1.1.02.02.00 =Precatórios de Fornecedores e Contas a Pagar - a Partir 05/05/2000 (P)								
	11.165,03 C						11.165,03 C	
2.1.3.2 Fornecedores e Contas a Pagar Estrangeiros a Curto Prazo								
	23.052,98 D	23.052,98 C			23.052,98 D	23.052,98 C	0,00	
2.1.3.2.1 Fornecedores e Contas a Pagar Estrangeiros a Curto Prazo - Consolidação								
	23.052,98 D	23.052,98 C			23.052,98 D	23.052,98 C	0,00	
2.1.3.2.1.01 Fornecedores e Contas a Pagar Estrangeiros								
	23.052,98 D	23.052,98 C			23.052,98 D	23.052,98 C	0,00	



Ano Base: 2018



Unidade Gestora		020001 Tribunal de Contas do Estado							
Gestão		00001 Gestão Geral							
Mês Referência		Agosto Fechado Geral		Natureza Informação					
Conta Contábil									
Saldo Exercício Anterior	Movimento Até Mês Anterior		Movimento do Mês		Movimento Acumulado		Saldo Restante		
2.1.3.2.1.01.02 =Fornecedores e Contas a Pagar Estrangeiros do Exercício (F)		23.052,98 D	23.052,98 C			23.052,98 D	23.052,98 C	0,00	
2.1.3.2.1.01.02.00 =Fornecedores e Contas a Pagar Estrangeiros do Exercício (F)		23.052,98 D	23.052,98 C			23.052,98 D	23.052,98 C	0,00	
2.1.4 Obrigações Fiscais a Curto Prazo		103.073,26 D	103.073,26 C			103.073,26 D	103.073,26 C	0,00	
2.1.4.3 Obrigações Fiscais a Curto Prazo com os Municípios		103.073,26 D	103.073,26 C			103.073,26 D	103.073,26 C	0,00	
2.1.4.3.5 Obrigações Fiscais a Curto Prazo com os Municípios - Inter OFSS Município		103.073,26 D	103.073,26 C			103.073,26 D	103.073,26 C	0,00	
2.1.4.3.5.09 Taxas Municipais		103.073,26 D	103.073,26 C			103.073,26 D	103.073,26 C	0,00	
2.1.4.3.5.09.01 =Taxas Municipais do Exercício (F)		103.073,26 D	103.073,26 C			103.073,26 D	103.073,26 C	0,00	
2.1.4.3.5.09.01.00 =Taxas Municipais do Exercício (F)		103.073,26 D	103.073,26 C			103.073,26 D	103.073,26 C	0,00	
2.1.8 Demais Obrigações a Curto Prazo	81.901,21 C	47.612.927,28 D	47.687.408,65 C	7.019.953,25 D	6.939.527,28 C	54.632.880,53 D	54.626.935,93 C	75.956,61 C	
2.1.8.8 Valores Restituíveis	71.072,86 C	40.071.020,32 D	40.153.657,46 C	5.940.541,51 D	5.857.233,59 C	46.011.561,83 D	46.010.891,05 C	70.402,08 C	
2.1.8.8.1 Valores Restituíveis - Consolidação	71.072,86 C	40.071.020,32 D	40.153.657,46 C	5.940.541,51 D	5.857.233,59 C	46.011.561,83 D	46.010.891,05 C	70.402,08 C	
2.1.8.8.1.01 Consignações	71.072,86 C	40.067.020,32 D	40.149.657,46 C	5.940.541,51 D	5.857.233,59 C	46.007.561,83 D	46.006.891,05 C	70.402,08 C	
2.1.8.8.1.01.01 RPPS - Retenções sobre Vencimentos e Vantagens		10.736.852,82 D	10.736.852,82 C	1.571.040,05 D	1.571.040,05 C	12.307.892,87 D	12.307.892,87 C	0,00	
2.1.8.8.1.01.01.01 =Fundo Financeiro RPPS - IPREV		10.736.852,82 D	10.736.852,82 C	1.571.040,05 D	1.571.040,05 C	12.307.892,87 D	12.307.892,87 C	0,00	



Ano Base: 2018

Unidade Gestora		020001 Tribunal de Contas do Estado						
Gestão		00001 Gestão Geral						
Mês Referência		Agosto	Fechado Geral	Natureza Informação				
Conta Contábil								
Saldo Exercício Anterior	Movimento Até Mês Anterior		Movimento do Mês		Movimento Acumulado		Saldo Restante	
2.1.8.8.1.01.02 =INSS	43.131,82 C	780.245,07 D	864.743,70 C	216.171,78 D	128.132,01 C	996.416,85 D	992.875,71 C	39.590,68 C
2.1.8.8.1.01.02.00 =INSS	43.131,82 C	780.245,07 D	864.743,70 C	216.171,78 D	128.132,01 C	996.416,85 D	992.875,71 C	39.590,68 C
2.1.8.8.1.01.04 Imposto sobre a Renda Retido na Fonte		17.912.398,88 D	17.912.398,88 C	2.551.551,80 D	2.551.551,80 C	20.463.950,68 D	20.463.950,68 C	0,00
2.1.8.8.1.01.04.01 =IRRF Devido ao Tesouro Estadual		17.912.398,88 D	17.912.398,88 C	2.551.551,80 D	2.551.551,80 C	20.463.950,68 D	20.463.950,68 C	0,00
2.1.8.8.1.01.07 =ISS	27.941,04 C	170.858,07 D	168.996,58 C	26.538,69 D	31.270,54 C	197.396,76 D	200.267,12 C	30.811,40 C
2.1.8.8.1.01.07.00 =ISS	27.941,04 C	170.858,07 D	168.996,58 C	26.538,69 D	31.270,54 C	197.396,76 D	200.267,12 C	30.811,40 C
2.1.8.8.1.01.09 =Pensão Alimentícia		1.187.987,33 D	1.187.987,33 C	170.842,58 D	170.842,58 C	1.358.829,91 D	1.358.829,91 C	0,00
2.1.8.8.1.01.09.00 =Pensão Alimentícia		1.187.987,33 D	1.187.987,33 C	170.842,58 D	170.842,58 C	1.358.829,91 D	1.358.829,91 C	0,00
2.1.8.8.1.01.10 =Planos de Previdência e Assistência Médica		5.317,44 D	5.317,44 C	761,72 D	761,72 C	6.079,16 D	6.079,16 C	0,00
2.1.8.8.1.01.10.00 =Planos de Previdência e Assistência Médica		5.317,44 D	5.317,44 C	761,72 D	761,72 C	6.079,16 D	6.079,16 C	0,00
2.1.8.8.1.01.11 =Assistência a Saúde - Administração Própria		524.432,85 D	524.432,85 C	125.159,33 D	125.159,33 C	649.592,18 D	649.592,18 C	0,00
2.1.8.8.1.01.11.00 =Assistência a Saúde - Administração Própria		524.432,85 D	524.432,85 C	125.159,33 D	125.159,33 C	649.592,18 D	649.592,18 C	0,00
2.1.8.8.1.01.12 =Entidades Representativas de Classes		427,00 D	427,00 C	61,00 D	61,00 C	488,00 D	488,00 C	0,00
2.1.8.8.1.01.12.00 =Entidades Representativas de Classes		427,00 D	427,00 C	61,00 D	61,00 C	488,00 D	488,00 C	0,00



Ano Base: 2018

Unidade Gestora		020001 Tribunal de Contas do Estado							
Gestão		00001 Gestão Geral							
Mês Referência		Agosto Fechado Geral		Natureza Informação					
Conta Contábil									
Saldo Exercício Anterior	Movimento Até Mês Anterior		Movimento do Mês		Movimento Acumulado		Saldo Restante		
2.1.8.8.1.01.13 =Sindicatos		56.332,42 D	56.332,42 C	8.156,16 D	8.156,16 C	64.488,58 D	64.488,58 C	0,00	
2.1.8.8.1.01.13.00 =Sindicatos		56.332,42 D	56.332,42 C	8.156,16 D	8.156,16 C	64.488,58 D	64.488,58 C	0,00	
2.1.8.8.1.01.14 =Associações		4.815.393,65 D	4.815.393,65 C	719.006,86 D	719.006,86 C	5.534.400,51 D	5.534.400,51 C	0,00	
2.1.8.8.1.01.14.00 =Associações		4.815.393,65 D	4.815.393,65 C	719.006,86 D	719.006,86 C	5.534.400,51 D	5.534.400,51 C	0,00	
2.1.8.8.1.01.16 =Planos de Seguros		94.509,95 D	94.509,95 C	13.756,53 D	13.756,53 C	108.266,48 D	108.266,48 C	0,00	
2.1.8.8.1.01.16.00 =Planos de Seguros		94.509,95 D	94.509,95 C	13.756,53 D	13.756,53 C	108.266,48 D	108.266,48 C	0,00	
2.1.8.8.1.01.17 =Empréstimos e Financiamentos		3.782.168,84 D	3.782.168,84 C	537.495,01 D	537.495,01 C	4.319.663,85 D	4.319.663,85 C	0,00	
2.1.8.8.1.01.17.00 =Empréstimos e Financiamentos		3.782.168,84 D	3.782.168,84 C	537.495,01 D	537.495,01 C	4.319.663,85 D	4.319.663,85 C	0,00	
2.1.8.8.1.01.99 =Outros Consignatários		96,00 D	96,00 C			96,00 D	96,00 C	0,00	
2.1.8.8.1.01.99.00 =Outros Consignatários		96,00 D	96,00 C			96,00 D	96,00 C	0,00	
2.1.8.8.1.04 Depósitos não Judiciais		4.000,00 D	4.000,00 C			4.000,00 D	4.000,00 C	0,00	
2.1.8.8.1.04.11 =Depósitos por Devolução de Preparação de Pagamento Rejeitada pelo Banco		4.000,00 D	4.000,00 C			4.000,00 D	4.000,00 C	0,00	
2.1.8.8.1.04.11.00 =Depósitos por Devolução de Preparação de Pagamento Rejeitada pelo Banco		4.000,00 D	4.000,00 C			4.000,00 D	4.000,00 C	0,00	
2.1.8.9 Outras Obrigações a Curto Prazo	10.828,35 C	7.541.906,96 D	7.533.751,19 C	1.079.411,74 D	1.082.293,69 C	8.621.318,70 D	8.616.044,88 C	5.554,53 C	



Ano Base: 2018

Unidade Gestora		020001 Tribunal de Contas do Estado							
Gestão		00001 Gestão Geral							
Mês Referência		Agosto	Fechado Geral						
Conta Contábil				Natureza Informação					
Saldo Exercício Anterior	Movimento Até Mês Anterior		Movimento do Mês		Movimento Acumulado		Saldo Restante		
2.1.8.9.1 Outras Obrigações a Curto Prazo-Consolidação									
10.828,35 C	7.541.906,96 D	7.533.751,19 C	1.079.411,74 D	1.082.293,69 C	8.621.318,70 D	8.616.044,88 C		5.554,53 C	
2.1.8.9.1.01 Indenizações e Restituições									
10.828,35 C	6.306.949,92 D	6.298.794,15 C	885.662,67 D	885.673,55 C	7.192.612,59 D	7.184.467,70 C		2.683,46 C	
2.1.8.9.1.01.01 =Indenizações a Servidores do Exercício (F)									
	1.254,63 D	1.254,63 C			1.254,63 D	1.254,63 C		0,00	
2.1.8.9.1.01.01.00 =Indenizações a Servidores do Exercício (F)									
	1.254,63 D	1.254,63 C			1.254,63 D	1.254,63 C		0,00	
2.1.8.9.1.01.03 =Indenizações e Restituições Diversas do Exercício (F)									
	6.292.466,94 D	6.295.139,52 C	885.662,67 D	885.673,55 C	7.178.129,61 D	7.180.813,07 C		2.683,46 C	
2.1.8.9.1.01.03.00 =Indenizações e Restituições Diversas do Exercício (F)									
	6.292.466,94 D	6.295.139,52 C	885.662,67 D	885.673,55 C	7.178.129,61 D	7.180.813,07 C		2.683,46 C	
2.1.8.9.1.01.04 =Indenizações e Restituições Diversas de Exerc. Anteriores (F)									
10.828,35 C	13.228,35 D	2.400,00 C			13.228,35 D	2.400,00 C		0,00	
2.1.8.9.1.01.04.00 =Indenizações e Restituições Diversas de Exerc. Anteriores (F)									
10.828,35 C	13.228,35 D	2.400,00 C			13.228,35 D	2.400,00 C		0,00	
2.1.8.9.1.02 Diárias a Pagar									
	821.590,27 D	821.590,27 C	125.000,00 D	127.871,07 C	946.590,27 D	949.461,34 C		2.871,07 C	
2.1.8.9.1.02.01 =Diárias a Pagar do Exercício (F)									
	821.590,27 D	821.590,27 C	125.000,00 D	127.871,07 C	946.590,27 D	949.461,34 C		2.871,07 C	
2.1.8.9.1.02.01.00 =Diárias a Pagar do Exercício (F)									
	821.590,27 D	821.590,27 C	125.000,00 D	127.871,07 C	946.590,27 D	949.461,34 C		2.871,07 C	
2.1.8.9.1.03 Convênios a Pagar									
	33.000,00 D	33.000,00 C	8.000,00 D	8.000,00 C	41.000,00 D	41.000,00 C		0,00	
2.1.8.9.1.03.01 =Convênios a Pagar do Exercício (F)									
	33.000,00 D	33.000,00 C	8.000,00 D	8.000,00 C	41.000,00 D	41.000,00 C		0,00	
2.1.8.9.1.03.01.00 =Convênios a Pagar do Exercício (F)									
	33.000,00 D	33.000,00 C	8.000,00 D	8.000,00 C	41.000,00 D	41.000,00 C		0,00	



Ano Base: 2018



Unidade Gestora		020001 Tribunal de Contas do Estado							
Gestão		00001 Gestão Geral							
Mês Referência		Agosto		Fechado Geral					
Conta Contábil									
				Natureza Informação					
Saldo Exercício Anterior	Movimento Até Mês Anterior		Movimento do Mês		Movimento Acumulado		Saldo Restante		
2.1.8.9.1.19 Valores em Trânsito Exigíveis									
	380.366,77 D	380.366,77 C	60.749,07 D	60.749,07 C	441.115,84 D	441.115,84 C		0,00	
2.1.8.9.1.19.01 =GR - Valores em Trânsito para Estorno Despesa (F)									
	380.366,77 D	380.366,77 C	60.749,07 D	60.749,07 C	441.115,84 D	441.115,84 C		0,00	
2.1.8.9.1.19.01.00 =GR - Valores em Trânsito para Estorno Despesa (F)									
	380.366,77 D	380.366,77 C	60.749,07 D	60.749,07 C	441.115,84 D	441.115,84 C		0,00	
2.2 Passivo Não Circulante									
1.606.235,54 C	219.922,07 D	305.173,25 C	0,00	17.288,32 C	219.922,07 D	322.461,57 C		1.708.775,04 C	
2.2.1 Obrigações Trabalhistas, Previdenciárias e Assistenciais a Pagar a Longo Prazo									
1.362.128,03 C	0,00	83.555,44 C	0,00	16.945,04 C	0,00	100.500,48 C		1.462.628,51 C	
2.2.1.1 Pessoal a Pagar									
1.362.128,03 C	0,00	83.555,44 C	0,00	16.945,04 C	0,00	100.500,48 C		1.462.628,51 C	
2.2.1.1.1 Pessoal a Pagar-Consolidação									
1.362.128,03 C	0,00	83.555,44 C	0,00	16.945,04 C	0,00	100.500,48 C		1.462.628,51 C	
2.2.1.1.1.02 Precatórios de Pessoal									
1.362.128,03 C	0,00	83.555,44 C	0,00	16.945,04 C	0,00	100.500,48 C		1.462.628,51 C	
2.2.1.1.1.02.02 =Precatórios de Pessoal - a partir de 05/05/2000									
1.362.128,03 C	0,00	83.555,44 C	0,00	16.945,04 C	0,00	100.500,48 C		1.462.628,51 C	
2.2.1.1.1.02.02.00 =Precatórios de Pessoal - a partir de 05/05/2000									
1.362.128,03 C	0,00	83.555,44 C	0,00	16.945,04 C	0,00	100.500,48 C		1.462.628,51 C	
2.2.3 Fornecedores e Contas a Pagar a Longo Prazo									
244.107,51 C	219.922,07 D	221.617,81 C	0,00	343,28 C	219.922,07 D	221.961,09 C		246.146,53 C	
2.2.3.1 Fornecedores e Contas a Pagar Nacionais a Longo Prazo									
244.107,51 C	219.922,07 D	221.617,81 C	0,00	343,28 C	219.922,07 D	221.961,09 C		246.146,53 C	
2.2.3.1.1 Fornecedores e Contas a Pagar Nacionais a Longo Prazo - Consolidação									
244.107,51 C	219.922,07 D	221.617,81 C	0,00	343,28 C	219.922,07 D	221.961,09 C		246.146,53 C	
2.2.3.1.1.01 =Fornecedores Nacionais									
219.922,07 C	219.922,07 D	219.922,07 C			219.922,07 D	219.922,07 C		219.922,07 C	



Ano Base: 2018

Unidade Gestora		020001 Tribunal de Contas do Estado							
Gestão		00001 Gestão Geral							
Mês Referência		Agosto		Fechado Geral				Natureza Informação	
Conta Contábil									
Saldo Exercício Anterior	Movimento Até Mês Anterior		Movimento do Mês		Movimento Acumulado		Saldo Restante		
2.2.3.1.1.01.00 =Fornecedores Nacionais	219.922,07 C	219.922,07 D	219.922,07 C			219.922,07 D	219.922,07 C	219.922,07 C	
2.2.3.1.1.01.00.00 =Fornecedores Nacionais	219.922,07 C	219.922,07 D	219.922,07 C			219.922,07 D	219.922,07 C	219.922,07 C	
2.2.3.1.1.02 Precatórios de Fornecedores Nacionais	24.185,44 C	0,00	1.695,74 C	0,00	343,28 C	0,00	2.039,02 C	26.224,46 C	
2.2.3.1.1.02.02 =Precatórios de Fornecedores Nacionais - a partir de 05/05/2000 (P)	24.185,44 C	0,00	1.695,74 C	0,00	343,28 C	0,00	2.039,02 C	26.224,46 C	
2.2.3.1.1.02.02.00 =Precatórios de Fornecedores Nacionais - a partir de 05/05/2000 (P)	24.185,44 C	0,00	1.695,74 C	0,00	343,28 C	0,00	2.039,02 C	26.224,46 C	
2.3 Patrimônio Líquido	91.657.304,70 C								91.657.304,70 C
2.3.7 Resultados Acumulados	91.657.304,70 C								91.657.304,70 C
2.3.7.1 Superavits ou Deficits Acumulados	91.657.304,70 C								91.657.304,70 C
2.3.7.1.1 Superavits ou Deficits Acumulados - Consolidação	652.341.581,52 D								652.341.581,52 D
2.3.7.1.1.02 Superavits ou Deficits de Exercícios Anteriores	652.341.581,52 D								652.341.581,52 D
2.3.7.1.1.02.00 Superavits ou Deficits de Exercícios Anteriores	652.341.581,52 D								652.341.581,52 D
2.3.7.1.1.02.00.00 Superavits ou Deficits de Exercícios Anteriores	652.341.581,52 D								652.341.581,52 D
2.3.7.1.2 Superavits ou Deficits Acumulados - Intra OFSS	755.610.716,48 C								755.610.716,48 C
2.3.7.1.2.02 Superavits ou Deficits de Exercícios Anteriores	755.610.716,48 C								755.610.716,48 C



Ano Base: 2018

Unidade Gestora		020001 Tribunal de Contas do Estado							
Gestão		00001 Gestão Geral							
Mês Referência		Agosto		Fechado Geral				Natureza Informação	
Conta Contábil									
Saldo Exercício Anterior	Movimento Até Mês Anterior		Movimento do Mês		Movimento Acumulado		Saldo Restante		
2.3.7.1.2.02.00 Superavits ou Deficits de Exercícios Anteriores	755.610.716,48 C						755.610.716,48 C		
2.3.7.1.2.02.00.00 Superavits ou Deficits de Exercícios Anteriores	755.610.716,48 C						755.610.716,48 C		
2.3.7.1.3 Superavits ou Deficits Acumulados - Inter OFSS - União	10.556.955,53 D						10.556.955,53 D		
2.3.7.1.3.02 Superavits ou Deficits de Exercícios Anteriores	10.556.955,53 D						10.556.955,53 D		
2.3.7.1.3.02.00 Superavits ou Deficits de Exercícios Anteriores	10.556.955,53 D						10.556.955,53 D		
2.3.7.1.3.02.00.00 Superavits ou Deficits de Exercícios Anteriores	10.556.955,53 D						10.556.955,53 D		
2.3.7.1.5 Superavits ou Deficits Acumulados - Inter OFSS - Município	1.054.874,73 D						1.054.874,73 D		
2.3.7.1.5.02 Superavits ou Deficits de Exercícios Anteriores	1.054.874,73 D						1.054.874,73 D		
2.3.7.1.5.02.00 Superavits ou Deficits de Exercícios Anteriores	1.054.874,73 D						1.054.874,73 D		
2.3.7.1.5.02.00.00 Superavits ou Deficits de Exercícios Anteriores	1.054.874,73 D						1.054.874,73 D		
3 VARIAÇÃO PATRIMONIAL DIMINUTIVA	184.866.925,08 D	3.632.584,58 C	26.039.367,13 D	138.872,63 C	210.906.292,21 D	3.771.457,21 C	207.134.835,00 D		
3.1 Pessoal e Encargos	103.889.220,47 D	2.813.951,79 C	14.656.638,93 D	114.631,43 C	118.545.859,40 D	2.928.583,22 C	115.617.276,18 D		
3.1.1 Remuneração a Pessoal	71.394.146,26 D	183.445,48 C	10.102.616,40 D	114.631,43 C	81.496.762,66 D	298.076,91 C	81.198.685,75 D		
3.1.1.1 Remuneração a Pessoal Ativo Civil - Abrangidos pelo RPPS	59.422.361,02 D	160.945,48 C	8.446.628,71 D	114.631,43 C	67.868.989,73 D	275.576,91 C	67.593.412,82 D		



Ano Base: 2018

Unidade Gestora	020001 Tribunal de Contas do Estado						
Gestão	00001 Gestão Geral						
Mês Referência	Agosto	Fechado Geral	Natureza Informação				
Conta Contábil							
Saldo Exercício Anterior	Movimento Até Mês Anterior		Movimento do Mês		Movimento Acumulado		Saldo Restante
3.1.1.1.1 Remuneração a Pessoal Ativo Civil - Abrangidos pelo RPPS - Consolidação	59.422.361,02 D	160.945,48 C	8.446.628,71 D	114.631,43 C	67.868.989,73 D	275.576,91 C	67.593.412,82 D
3.1.1.1.1.01 Vencimentos e Vantagens Fixas - Pessoal Civil - RPPS	59.034.965,29 D	160.945,48 C	8.315.418,59 D	50.333,30 C	67.350.383,88 D	211.278,78 C	67.139.105,10 D
3.1.1.1.1.01.01 Vencimentos e Salários	23.013.151,97 D	160.742,92 C	3.346.256,04 D	50.333,30 C	26.359.408,01 D	211.076,22 C	26.148.331,79 D
3.1.1.1.1.01.01.00 Vencimentos e Salários	23.013.151,97 D	160.742,92 C	3.346.256,04 D	50.333,30 C	26.359.408,01 D	211.076,22 C	26.148.331,79 D
3.1.1.1.1.01.03 Incorporações	2.484.614,19 D	0,00	365.676,58 D	0,00	2.850.290,77 D	0,00	2.850.290,77 D
3.1.1.1.1.01.03.00 Incorporações	2.484.614,19 D	0,00	365.676,58 D	0,00	2.850.290,77 D	0,00	2.850.290,77 D
3.1.1.1.1.01.04 Abono de Permanência	1.226.916,98 D	0,00	183.564,52 D	0,00	1.410.481,50 D	0,00	1.410.481,50 D
3.1.1.1.1.01.04.00 Abono de Permanência	1.226.916,98 D	0,00	183.564,52 D	0,00	1.410.481,50 D	0,00	1.410.481,50 D
3.1.1.1.1.01.14 Gratificação por Exercício de Cargos	3.869.556,16 D	0,00	562.222,19 D	0,00	4.431.778,35 D	0,00	4.431.778,35 D
3.1.1.1.1.01.14.00 Gratificação por Exercício de Cargos	3.869.556,16 D	0,00	562.222,19 D	0,00	4.431.778,35 D	0,00	4.431.778,35 D
3.1.1.1.1.01.18 Gratificação de Tempo de Serviço	6.272.105,64 D	0,00	926.108,50 D	0,00	7.198.214,14 D	0,00	7.198.214,14 D
3.1.1.1.1.01.18.00 Gratificação de Tempo de Serviço	6.272.105,64 D	0,00	926.108,50 D	0,00	7.198.214,14 D	0,00	7.198.214,14 D
3.1.1.1.1.01.24 Férias - Abono Constitucional	2.479.181,35 D	0,00	22.391,64 D	0,00	2.501.572,99 D	0,00	2.501.572,99 D
3.1.1.1.1.01.24.00 Férias - Abono Constitucional	2.479.181,35 D	0,00	22.391,64 D	0,00	2.501.572,99 D	0,00	2.501.572,99 D



Ano Base: 2018




Unidade Gestora		020001 Tribunal de Contas do Estado							
Gestão		00001 Gestão Geral							
Mês Referência		Agosto		Fechado Geral					
Conta Contábil									
				Natureza Informação					
Saldo Exercício Anterior	Movimento Até Mês Anterior		Movimento do Mês		Movimento Acumulado		Saldo Restante		
3.1.1.1.1.01.99	Outros Vencimentos e Vantagens Fixas - Pessoal Civil - RPPS								
	19.689.439,00 D	202,56 C	2.909.199,12 D	0,00	22.598.638,12 D	202,56 C	22.598.435,56 D		
3.1.1.1.1.01.99.00	Outros Vencimentos e Vantagens Fixas - Pessoal Civil - RPPS								
	19.689.439,00 D	202,56 C	2.909.199,12 D	0,00	22.598.638,12 D	202,56 C	22.598.435,56 D		
3.1.1.1.1.02	Outras Despesas Variáveis - Pessoal Civil - RPPS								
	387.395,73 D	0,00	131.210,12 D	64.298,13 C	518.605,85 D	64.298,13 C	454.307,72 D		
3.1.1.1.1.02.99	Outras Despesas Variáveis - Pessoal Civil - RPPS								
	387.395,73 D	0,00	131.210,12 D	64.298,13 C	518.605,85 D	64.298,13 C	454.307,72 D		
3.1.1.1.1.02.99.00	Outras Despesas Variáveis - Pessoal Civil - RPPS								
	387.395,73 D	0,00	131.210,12 D	64.298,13 C	518.605,85 D	64.298,13 C	454.307,72 D		
3.1.1.2	Remuneração a Pessoal Ativo Civil - Abrangidos pelo RGPS								
	11.714.386,69 D	22.500,00 C	1.621.022,34 D	0,00	13.335.409,03 D	22.500,00 C	13.312.909,03 D		
3.1.1.2.1	Remuneração a Pessoal Ativo Civil - Abrangidos pelo RGPS - Consolidação								
	11.714.386,69 D	22.500,00 C	1.621.022,34 D	0,00	13.335.409,03 D	22.500,00 C	13.312.909,03 D		
3.1.1.2.1.01	Vencimentos e Vantagens Fixas - Pessoal Civil - RGPS								
	11.702.166,27 D	22.500,00 C	1.619.460,67 D	0,00	13.321.626,94 D	22.500,00 C	13.299.126,94 D		
3.1.1.2.1.01.01	Vencimentos e Salários								
	3.620.577,12 D	22.500,00 C	516.585,20 D	0,00	4.137.162,32 D	22.500,00 C	4.114.662,32 D		
3.1.1.2.1.01.01.00	Vencimentos e Salários								
	3.620.577,12 D	22.500,00 C	516.585,20 D	0,00	4.137.162,32 D	22.500,00 C	4.114.662,32 D		
3.1.1.2.1.01.14	Gratificação por Exercício de Cargos								
	11.373,12 D	0,00	1.659,26 D	0,00	13.032,38 D	0,00	13.032,38 D		
3.1.1.2.1.01.14.00	Gratificação por Exercício de Cargos								
	11.373,12 D	0,00	1.659,26 D	0,00	13.032,38 D	0,00	13.032,38 D		
3.1.1.2.1.01.18	Gratificação de Tempo de Serviço								
	323.449,64 D	0,00	47.471,74 D	0,00	370.921,38 D	0,00	370.921,38 D		
3.1.1.2.1.01.18.00	Gratificação de Tempo de Serviço								
	323.449,64 D	0,00	47.471,74 D	0,00	370.921,38 D	0,00	370.921,38 D		



Ano Base: 2018

Unidade Gestora		020001 Tribunal de Contas do Estado					
Gestão		00001 Gestão Geral					
Mês Referência		Agosto Fechado Geral		Natureza Informação			
Conta Contábil							
Saldo Exercício Anterior	Movimento Até Mês Anterior		Movimento do Mês		Movimento Acumulado		Saldo Restante
3.1.1.2.1.01.22 13. Salário	5.447.123,84 D	0,00	760.790,24 D	0,00	6.207.914,08 D	0,00	6.207.914,08 D
3.1.1.2.1.01.22.00 13. Salário	5.447.123,84 D	0,00	760.790,24 D	0,00	6.207.914,08 D	0,00	6.207.914,08 D
3.1.1.2.1.01.24 Férias - Abono Constitucional	268.348,31 D	0,00			268.348,31 D	0,00	268.348,31 D
3.1.1.2.1.01.24.00 Férias - Abono Constitucional	268.348,31 D	0,00			268.348,31 D	0,00	268.348,31 D
3.1.1.2.1.01.99 Outros Vencimentos e Vantagens Fixas - Pessoal Civil - RGPS	2.031.294,24 D	0,00	292.954,23 D	0,00	2.324.248,47 D	0,00	2.324.248,47 D
3.1.1.2.1.01.99.00 Outros Vencimentos e Vantagens Fixas - Pessoal Civil - RGPS	2.031.294,24 D	0,00	292.954,23 D	0,00	2.324.248,47 D	0,00	2.324.248,47 D
3.1.1.2.1.02 Outras Despesas Variáveis - Pessoal Civil - RGPS	12.220,42 D	0,00	1.561,67 D	0,00	13.782,09 D	0,00	13.782,09 D
3.1.1.2.1.02.99 Outras Despesas Variáveis - Pessoal Civil - RGPS	12.220,42 D	0,00	1.561,67 D	0,00	13.782,09 D	0,00	13.782,09 D
3.1.1.2.1.02.99.00 Outras Despesas Variáveis - Pessoal Civil - RGPS	12.220,42 D	0,00	1.561,67 D	0,00	13.782,09 D	0,00	13.782,09 D
3.1.1.3 Remuneração a Pessoal Ativo Militar - Abrangidos pelo RPPS	257.398,55 D	0,00	34.965,35 D	0,00	292.363,90 D	0,00	292.363,90 D
3.1.1.3.1 Remun. a Pessoal Ativo Militar - Abrangidos pelo RPPS - Consolidação	257.398,55 D	0,00	34.965,35 D	0,00	292.363,90 D	0,00	292.363,90 D
3.1.1.3.1.01 Vencimentos e Vantagens Fixas - Pes. Militar	257.398,55 D	0,00	34.965,35 D	0,00	292.363,90 D	0,00	292.363,90 D
3.1.1.3.1.01.16 Férias - Abono Constitucional	7.622,31 D	0,00			7.622,31 D	0,00	7.622,31 D
3.1.1.3.1.01.16.00 Férias - Abono Constitucional	7.622,31 D	0,00			7.622,31 D	0,00	7.622,31 D



Ano Base: 2018

Unidade Gestora		020001 Tribunal de Contas do Estado							
Gestão		00001 Gestão Geral							
Mês Referência		Agosto Fechado Geral							
Conta Contábil				Natureza Informação					
Saldo Exercício Anterior	Movimento Até Mês Anterior		Movimento do Mês		Movimento Acumulado		Saldo Restante		
3.1.1.3.1.01.18 13. Salário	8.741,34 D	0,00			8.741,34 D	0,00	8.741,34 D		
3.1.1.3.1.01.18.00 13. Salário	8.741,34 D	0,00			8.741,34 D	0,00	8.741,34 D		
3.1.1.3.1.01.20 Retribuição Financeira - CTISP	241.034,90 D	0,00	34.965,35 D	0,00	276.000,25 D	0,00	276.000,25 D		
3.1.1.3.1.01.20.00 Retribuição Financeira - CTISP	241.034,90 D	0,00	34.965,35 D	0,00	276.000,25 D	0,00	276.000,25 D		
3.1.2 Encargos Patronais	20.051.656,66 D	2.384.088,46 C	2.531.969,98 D	0,00	22.583.626,64 D	2.384.088,46 C	20.199.538,18 D		
3.1.2.1 Encargos Patronais - RPPS	17.700.869,06 D	2.214.934,10 C	2.259.853,22 D	0,00	19.960.722,28 D	2.214.934,10 C	17.745.788,18 D		
3.1.2.1.2 Encargos Patronais - RPPS - Intra OFSS	17.700.869,06 D	2.214.934,10 C	2.259.853,22 D	0,00	19.960.722,28 D	2.214.934,10 C	17.745.788,18 D		
3.1.2.1.2.01 Contribuição Patronal para o RPPS	17.700.869,06 D	2.214.934,10 C	2.259.853,22 D	0,00	19.960.722,28 D	2.214.934,10 C	17.745.788,18 D		
3.1.2.1.2.01.02 Contribuição Patronal ao RPPS/SC - Fundo Financeiro	16.306.409,70 D	2.038.531,60 C	2.085.568,70 D	0,00	18.391.978,40 D	2.038.531,60 C	16.353.446,80 D		
3.1.2.1.2.01.02.00 Contribuição Patronal ao RPPS/SC - Fundo Financeiro	16.306.409,70 D	2.038.531,60 C	2.085.568,70 D	0,00	18.391.978,40 D	2.038.531,60 C	16.353.446,80 D		
3.1.2.1.2.01.04 Contribuição Patronal ao RPPS/SC - Fundo Financeiro - 13º Salário	1.394.459,36 D	176.402,50 C	174.284,52 D	0,00	1.568.743,88 D	176.402,50 C	1.392.341,38 D		
3.1.2.1.2.01.04.00 Contribuição Patronal ao RPPS/SC - Fundo Financeiro - 13º Salário	1.394.459,36 D	176.402,50 C	174.284,52 D	0,00	1.568.743,88 D	176.402,50 C	1.392.341,38 D		
3.1.2.2 Encargos Patronais - RGPS	1.630.186,86 D	0,00	237.308,42 D	0,00	1.867.495,28 D	0,00	1.867.495,28 D		
3.1.2.2.3 Encargos Patronais - RGPS - Inter OFSS - União	1.630.186,86 D	0,00	237.308,42 D	0,00	1.867.495,28 D	0,00	1.867.495,28 D		



Ano Base: 2018

Unidade Gestora		020001 Tribunal de Contas do Estado							
Gestão		00001 Gestão Geral							
Mês Referência		Agosto		Fechado Geral				Natureza Informação	
Conta Contábil									
Saldo Exercício Anterior		Movimento Até Mês Anterior		Movimento do Mês		Movimento Acumulado		Saldo Restante	
3.1.2.2.3.01 Contribuições Previdenciárias - INSS									
		1.503.757,13 D	0,00	218.242,87 D	0,00	1.722.000,00 D	0,00	1.722.000,00 D	
3.1.2.2.3.01.00 Contribuições Previdenciárias - INSS									
		1.503.757,13 D	0,00	218.242,87 D	0,00	1.722.000,00 D	0,00	1.722.000,00 D	
3.1.2.2.3.01.00.00 Contribuições Previdenciárias - INSS									
		1.503.757,13 D	0,00	218.242,87 D	0,00	1.722.000,00 D	0,00	1.722.000,00 D	
3.1.2.2.3.02 Contribuições Previdenciárias sobre Provisões - INSS									
		126.429,73 D	0,00	19.065,55 D	0,00	145.495,28 D	0,00	145.495,28 D	
3.1.2.2.3.02.00 Contribuições Previdenciárias sobre Provisões - INSS									
		126.429,73 D	0,00	19.065,55 D	0,00	145.495,28 D	0,00	145.495,28 D	
3.1.2.2.3.02.00.00 Contribuições Previdenciárias sobre Provisões - INSS									
		126.429,73 D	0,00	19.065,55 D	0,00	145.495,28 D	0,00	145.495,28 D	
3.1.2.5 Contribuições a Entidades Fechadas de Previdência									
		178.070,15 D	16.499,93 C	27.874,64 D	0,00	205.944,79 D	16.499,93 C	189.444,86 D	
3.1.2.5.1 Contribuições a Entidades Fechadas de Previdência - Consolidação									
		178.070,15 D	16.499,93 C	27.874,64 D	0,00	205.944,79 D	16.499,93 C	189.444,86 D	
3.1.2.5.1.01 Contribuição Patronal Previdência Privada									
		178.070,15 D	16.499,93 C	27.874,64 D	0,00	205.944,79 D	16.499,93 C	189.444,86 D	
3.1.2.5.1.01.00 Contribuição Patronal Previdência Privada									
		178.070,15 D	16.499,93 C	27.874,64 D	0,00	205.944,79 D	16.499,93 C	189.444,86 D	
3.1.2.5.1.01.00.00 Contribuição Patronal Previdência Privada									
		178.070,15 D	16.499,93 C	27.874,64 D	0,00	205.944,79 D	16.499,93 C	189.444,86 D	
3.1.2.9 Outros Encargos Patronais									
		542.530,59 D	152.654,43 C	6.933,70 D	0,00	549.464,29 D	152.654,43 C	396.809,86 D	
3.1.2.9.2 Outros Encargos Patronais - Intra OFSS									
		542.530,59 D	152.654,43 C	6.933,70 D	0,00	549.464,29 D	152.654,43 C	396.809,86 D	
3.1.2.9.2.01 Contribuição ao Plano de Saúde - Pessoal Ativo									
		291.798,43 D	70.866,94 C			291.798,43 D	70.866,94 C	220.931,49 D	



Ano Base: 2018

Unidade Gestora		020001 Tribunal de Contas do Estado		Natureza Informação					
Gestão		00001 Gestão Geral							
Mês Referência		Agosto Fechado Geral							
Conta Contábil									
Saldo Exercício Anterior		Movimento Até Mês Anterior		Movimento do Mês		Movimento Acumulado		Saldo Restante	
3.1.2.9.2.01.00 Contribuição ao Plano de Saúde - Pessoal Ativo									
		291.798,43 D	70.866,94 C			291.798,43 D	70.866,94 C	220.931,49 D	
3.1.2.9.2.01.00.00 Contribuição ao Plano de Saúde - Pessoal Ativo									
		291.798,43 D	70.866,94 C			291.798,43 D	70.866,94 C	220.931,49 D	
3.1.2.9.2.02 Contribuição ao Plano de Saúde - Pessoal Inativo									
		181.646,17 D	81.787,49 C			181.646,17 D	81.787,49 C	99.858,68 D	
3.1.2.9.2.02.00 Contribuição ao Plano de Saúde - Pessoal Inativo									
		181.646,17 D	81.787,49 C			181.646,17 D	81.787,49 C	99.858,68 D	
3.1.2.9.2.02.00.00 Contribuição ao Plano de Saúde - Pessoal Inativo									
		181.646,17 D	81.787,49 C			181.646,17 D	81.787,49 C	99.858,68 D	
3.1.2.9.2.03 Contribuição ao Plano de Saúde - Pensionista									
		54.138,31 D	0,00	6.933,70 D	0,00	61.072,01 D	0,00	61.072,01 D	
3.1.2.9.2.03.00 Contribuição ao Plano de Saúde - Pensionista									
		54.138,31 D	0,00	6.933,70 D	0,00	61.072,01 D	0,00	61.072,01 D	
3.1.2.9.2.03.00.00 Contribuição ao Plano de Saúde - Pensionista									
		54.138,31 D	0,00	6.933,70 D	0,00	61.072,01 D	0,00	61.072,01 D	
3.1.2.9.2.99 Outros Encargos Patronais									
		14.947,68 D	0,00			14.947,68 D	0,00	14.947,68 D	
3.1.2.9.2.99.00 Outros Encargos Patronais									
		14.947,68 D	0,00			14.947,68 D	0,00	14.947,68 D	
3.1.2.9.2.99.00.00 Outros Encargos Patronais									
		14.947,68 D	0,00			14.947,68 D	0,00	14.947,68 D	
3.1.3 Benefícios a Pessoal									
		9.169.520,97 D	167.982,82 C	1.308.405,60 D	0,00	10.477.926,57 D	167.982,82 C	10.309.943,75 D	
3.1.3.1 Benefícios a Pessoal - RPPS									
		8.158.800,45 D	167.832,82 C	1.160.160,07 D	0,00	9.318.960,52 D	167.832,82 C	9.151.127,70 D	
3.1.3.1.1 Benefícios a Pessoal - RPPS - Consolidação									
		8.158.800,45 D	167.832,82 C	1.160.160,07 D	0,00	9.318.960,52 D	167.832,82 C	9.151.127,70 D	



Ano Base: 2018

Unidade Gestora		020001 Tribunal de Contas do Estado					
Gestão		00001 Gestão Geral					
Mês Referência		Agosto Fechado Geral		Natureza Informação			
Conta Contábil							
Saldo Exercício Anterior	Movimento Até Mês Anterior		Movimento do Mês		Movimento Acumulado		Saldo Restante
3.1.3.1.1.01 Auxílio Alimentação	6.500.580,09 D	1.097,60 C	945.379,57 D	0,00	7.445.959,66 D	1.097,60 C	7.444.862,06 D
3.1.3.1.1.01.00 Auxílio Alimentação	6.500.580,09 D	1.097,60 C	945.379,57 D	0,00	7.445.959,66 D	1.097,60 C	7.444.862,06 D
3.1.3.1.1.01.00.00 Auxílio Alimentação	6.500.580,09 D	1.097,60 C	945.379,57 D	0,00	7.445.959,66 D	1.097,60 C	7.444.862,06 D
3.1.3.1.1.03 Auxílio Moradia	298.065,11 D	0,00	42.463,99 D	0,00	340.529,10 D	0,00	340.529,10 D
3.1.3.1.1.03.00 Auxílio Moradia	298.065,11 D	0,00	42.463,99 D	0,00	340.529,10 D	0,00	340.529,10 D
3.1.3.1.1.03.00.00 Auxílio Moradia	298.065,11 D	0,00	42.463,99 D	0,00	340.529,10 D	0,00	340.529,10 D
3.1.3.1.1.06 Auxílio Creche	1.357.311,68 D	166.735,22 C	171.449,03 D	0,00	1.528.760,71 D	166.735,22 C	1.362.025,49 D
3.1.3.1.1.06.00 Auxílio Creche	1.357.311,68 D	166.735,22 C	171.449,03 D	0,00	1.528.760,71 D	166.735,22 C	1.362.025,49 D
3.1.3.1.1.06.00.00 Auxílio Creche	1.357.311,68 D	166.735,22 C	171.449,03 D	0,00	1.528.760,71 D	166.735,22 C	1.362.025,49 D
3.1.3.1.1.07 Indenização por Uso de Veículo Próprio	2.843,57 D	0,00	867,48 D	0,00	3.711,05 D	0,00	3.711,05 D
3.1.3.1.1.07.00 Indenização por Uso de Veículo Próprio	2.843,57 D	0,00	867,48 D	0,00	3.711,05 D	0,00	3.711,05 D
3.1.3.1.1.07.00.00 Indenização por Uso de Veículo Próprio	2.843,57 D	0,00	867,48 D	0,00	3.711,05 D	0,00	3.711,05 D
3.1.3.2 Benefícios a Pessoal - RGPS	791.924,84 D	150,00 C	116.324,89 D	0,00	908.249,73 D	150,00 C	908.099,73 D
3.1.3.2.1 Benefícios a Pessoal - RGPS - Consolidação	791.924,84 D	150,00 C	116.324,89 D	0,00	908.249,73 D	150,00 C	908.099,73 D



Ano Base: 2018



Unidade Gestora		020001 Tribunal de Contas do Estado		Natureza Informação			
Gestão		00001 Gestão Geral					
Mês Referência		Agosto	Fechado Geral				
Conta Contábil							
Saldo Exercício Anterior	Movimento Até Mês Anterior	Movimento do Mês		Movimento Acumulado		Saldo Restante	
3.1.3.2.1.01 Auxílio Alimentação	642.717,18 D	0,00	92.736,56 D	0,00	735.453,74 D	0,00	735.453,74 D
3.1.3.2.1.01.00 Auxílio Alimentação	642.717,18 D	0,00	92.736,56 D	0,00	735.453,74 D	0,00	735.453,74 D
3.1.3.2.1.01.00.00 Auxílio Alimentação	642.717,18 D	0,00	92.736,56 D	0,00	735.453,74 D	0,00	735.453,74 D
3.1.3.2.1.02 Auxílio Transporte	4.933,65 D	150,00 C	3.255,00 D	0,00	8.188,65 D	150,00 C	8.038,65 D
3.1.3.2.1.02.00 Auxílio Transporte	4.933,65 D	150,00 C	3.255,00 D	0,00	8.188,65 D	150,00 C	8.038,65 D
3.1.3.2.1.02.00.00 Auxílio Transporte	4.933,65 D	150,00 C	3.255,00 D	0,00	8.188,65 D	150,00 C	8.038,65 D
3.1.3.2.1.06 Auxílio Creche	144.274,01 D	0,00	20.333,33 D	0,00	164.607,34 D	0,00	164.607,34 D
3.1.3.2.1.06.00 Auxílio Creche	144.274,01 D	0,00	20.333,33 D	0,00	164.607,34 D	0,00	164.607,34 D
3.1.3.2.1.06.00.00 Auxílio Creche	144.274,01 D	0,00	20.333,33 D	0,00	164.607,34 D	0,00	164.607,34 D
3.1.3.3 Benefícios a Pessoal - Militar	218.795,68 D	0,00	31.920,64 D	0,00	250.716,32 D	0,00	250.716,32 D
3.1.3.3.1 Benefícios a Pessoal - Militar - Consolidação	218.795,68 D	0,00	31.920,64 D	0,00	250.716,32 D	0,00	250.716,32 D
3.1.3.3.1.01 Auxílio Alimentação	218.795,68 D	0,00	31.920,64 D	0,00	250.716,32 D	0,00	250.716,32 D
3.1.3.3.1.01.00 Auxílio Alimentação	218.795,68 D	0,00	31.920,64 D	0,00	250.716,32 D	0,00	250.716,32 D
3.1.3.3.1.01.00.00 Auxílio Alimentação	218.795,68 D	0,00	31.920,64 D	0,00	250.716,32 D	0,00	250.716,32 D



Ano Base: 2018

Unidade Gestora		020001 Tribunal de Contas do Estado					
Gestão		00001 Gestão Geral					
Mês Referência		Agosto Fechado Geral		Natureza Informação			
Conta Contábil							
Saldo Exercício Anterior	Movimento Até Mês Anterior		Movimento do Mês		Movimento Acumulado		Saldo Restante
3.1.9 Outras Variações Patrimoniais Diminutivas - Pessoal e Encargos	3.273.896,58 D	78.435,03 C	713.646,95 D	0,00	3.987.543,53 D	78.435,03 C	3.909.108,50 D
3.1.9.1 Indenizações e Restituições Trabalhistas	2.300.141,73 D	30.471,11 C	349.580,92 D	0,00	2.649.722,65 D	30.471,11 C	2.619.251,54 D
3.1.9.1.1 Indenizações e Restituições Trabalhistas - Consolidação	2.300.141,73 D	30.471,11 C	349.580,92 D	0,00	2.649.722,65 D	30.471,11 C	2.619.251,54 D
3.1.9.1.1.99 Diversas Indenizações Trabalhistas	2.300.141,73 D	30.471,11 C	349.580,92 D	0,00	2.649.722,65 D	30.471,11 C	2.619.251,54 D
3.1.9.1.1.99.00 Diversas Indenizações Trabalhistas	2.300.141,73 D	30.471,11 C	349.580,92 D	0,00	2.649.722,65 D	30.471,11 C	2.619.251,54 D
3.1.9.1.1.99.00.00 Diversas Indenizações Trabalhistas	2.300.141,73 D	30.471,11 C	349.580,92 D	0,00	2.649.722,65 D	30.471,11 C	2.619.251,54 D
3.1.9.2 Pessoal Requisitado de Outros Órgãos e Entes	973.754,85 D	47.963,92 C	364.066,03 D	0,00	1.337.820,88 D	47.963,92 C	1.289.856,96 D
3.1.9.2.1 Pessoal Requisitado de Outros Órgãos e Entes - Consolidação	33.972,48 D	0,00			33.972,48 D	0,00	33.972,48 D
3.1.9.2.1.00 Pessoal Requisitado de Outros Órgãos e Entes - Consolidação	33.972,48 D	0,00			33.972,48 D	0,00	33.972,48 D
3.1.9.2.1.00.00 Pessoal Requisitado de Outros Órgãos e Entes - Consolidação	33.972,48 D	0,00			33.972,48 D	0,00	33.972,48 D
3.1.9.2.1.00.00.00 Pessoal Requisitado de Outros Órgãos e Entes - Consolidação	33.972,48 D	0,00			33.972,48 D	0,00	33.972,48 D
3.1.9.2.2 Pessoal Requisitado de Outros Órgãos e Entes - Intra	600.768,17 D	47.963,92 C	271.358,55 D	0,00	872.126,72 D	47.963,92 C	824.162,80 D
3.1.9.2.2.00 Pessoal Requisitado de Outros Órgãos e Entes - Intra	600.768,17 D	47.963,92 C	271.358,55 D	0,00	872.126,72 D	47.963,92 C	824.162,80 D
3.1.9.2.2.00.00 Pessoal Requisitado de Outros Órgãos e Entes - Intra	600.768,17 D	47.963,92 C	271.358,55 D	0,00	872.126,72 D	47.963,92 C	824.162,80 D



Unidade Gestora		020001 Tribunal de Contas do Estado							
Gestão		00001 Gestão Geral							
Mês Referência		Agosto		Fechado Geral					
Conta Contábil									
				Natureza Informação					
Saldo Exercício Anterior	Movimento Até Mês Anterior		Movimento do Mês		Movimento Acumulado		Saldo Restante		
3.1.9.2.2.00.00.00	Pessoal Requisitado de Outros Órgãos e Entes - Intra								
	600.768,17 D	47.963,92 C	271.358,55 D	0,00	872.126,72 D	47.963,92 C	824.162,80 D		
3.1.9.2.4	Pessoal Requisitado de Outros Órgãos e Entes - Inter Estado								
	108.667,64 D	0,00	21.362,65 D	0,00	130.030,29 D	0,00	130.030,29 D		
3.1.9.2.4.00	Pessoal Requisitado de Outros Órgãos e Entes - Inter Estado								
	108.667,64 D	0,00	21.362,65 D	0,00	130.030,29 D	0,00	130.030,29 D		
3.1.9.2.4.00.00	Pessoal Requisitado de Outros Órgãos e Entes - Inter Estado								
	108.667,64 D	0,00	21.362,65 D	0,00	130.030,29 D	0,00	130.030,29 D		
3.1.9.2.4.00.00.00	Pessoal Requisitado de Outros Órgãos e Entes - Inter Estado								
	108.667,64 D	0,00	21.362,65 D	0,00	130.030,29 D	0,00	130.030,29 D		
3.1.9.2.5	Pessoal Requisitado de Outros Órgãos e Entes - Inter Município								
	230.346,56 D	0,00	71.344,83 D	0,00	301.691,39 D	0,00	301.691,39 D		
3.1.9.2.5.00	Pessoal Requisitado de Outros Órgãos e Entes - Inter Município								
	230.346,56 D	0,00	71.344,83 D	0,00	301.691,39 D	0,00	301.691,39 D		
3.1.9.2.5.00.00	Pessoal Requisitado de Outros Órgãos e Entes - Inter Município								
	230.346,56 D	0,00	71.344,83 D	0,00	301.691,39 D	0,00	301.691,39 D		
3.1.9.2.5.00.00.00	Pessoal Requisitado de Outros Órgãos e Entes - Inter Município								
	230.346,56 D	0,00	71.344,83 D	0,00	301.691,39 D	0,00	301.691,39 D		
3.2	Benefícios Previdenciários e Assistenciais								
	41.317.220,96 D	13.472,82 C	5.942.752,13 D	0,00	47.259.973,09 D	13.472,82 C	47.246.500,27 D		
3.2.1	Aposentadorias e Reformas								
	41.292.596,96 D	13.472,82 C	5.938.648,13 D	0,00	47.231.245,09 D	13.472,82 C	47.217.772,27 D		
3.2.1.1	Aposentadorias - RPPS								
	41.292.596,96 D	13.472,82 C	5.938.648,13 D	0,00	47.231.245,09 D	13.472,82 C	47.217.772,27 D		
3.2.1.1.1	Aposentadorias - RPPS - Consolidação								
	41.292.596,96 D	13.472,82 C	5.938.648,13 D	0,00	47.231.245,09 D	13.472,82 C	47.217.772,27 D		
3.2.1.1.1.01	Proventos - Pessoal Civil								
	38.000.904,86 D	13.472,82 C	5.477.451,38 D	0,00	43.478.356,24 D	13.472,82 C	43.464.883,42 D		



Ano Base: 2018

Unidade Gestora		020001 Tribunal de Contas do Estado							
Gestão		00001 Gestão Geral							
Mês Referência		Agosto Fechado Geral		Natureza Informação					
Conta Contábil									
Saldo Exercício Anterior		Movimento Até Mês Anterior		Movimento do Mês		Movimento Acumulado		Saldo Restante	
3.2.1.1.1.01.00 Proventos - Pessoal Civil									
	38.000.904,86 D	13.472,82 C	5.477.451,38 D	0,00	43.478.356,24 D	13.472,82 C	43.464.883,42 D		
3.2.1.1.1.01.00.00 Proventos - Pessoal Civil									
	38.000.904,86 D	13.472,82 C	5.477.451,38 D	0,00	43.478.356,24 D	13.472,82 C	43.464.883,42 D		
3.2.1.1.1.06 13 Salário - Pessoal Civil									
	3.291.692,10 D	0,00	461.196,75 D	0,00	3.752.888,85 D	0,00	3.752.888,85 D		
3.2.1.1.1.06.00 13 Salário - Pessoal Civil									
	3.291.692,10 D	0,00	461.196,75 D	0,00	3.752.888,85 D	0,00	3.752.888,85 D		
3.2.1.1.1.06.00.00 13 Salário - Pessoal Civil									
	3.291.692,10 D	0,00	461.196,75 D	0,00	3.752.888,85 D	0,00	3.752.888,85 D		
3.2.9 Outros Benefícios Previdenciários e Assistenciais									
	24.624,00 D	0,00	4.104,00 D	0,00	28.728,00 D	0,00	28.728,00 D		
3.2.9.1 Outros Benefícios Previdenciários - RPPS									
	24.624,00 D	0,00	4.104,00 D	0,00	28.728,00 D	0,00	28.728,00 D		
3.2.9.1.1 Outros Benefícios Previdenciários e Assistenciais - RPPS - Consolidação									
	24.624,00 D	0,00	4.104,00 D	0,00	28.728,00 D	0,00	28.728,00 D		
3.2.9.1.1.04 Auxílio Funeral Civil									
	24.624,00 D	0,00	4.104,00 D	0,00	28.728,00 D	0,00	28.728,00 D		
3.2.9.1.1.04.00 Auxílio Funeral Civil									
	24.624,00 D	0,00	4.104,00 D	0,00	28.728,00 D	0,00	28.728,00 D		
3.2.9.1.1.04.00.00 Auxílio Funeral Civil									
	24.624,00 D	0,00	4.104,00 D	0,00	28.728,00 D	0,00	28.728,00 D		
3.3 Uso de Bens, Serviços e Consumo de Capital Fixo									
	9.810.309,43 D	557.456,40 C	1.746.173,15 D	24.241,20 C	11.556.482,58 D	581.697,60 C	10.974.784,98 D		
3.3.1 Uso de Material de Consumo									
	597.909,12 D	0,00	55.058,14 D	0,00	652.967,26 D	0,00	652.967,26 D		
3.3.1.1 Consumo de Material									
	597.909,12 D	0,00	55.058,14 D	0,00	652.967,26 D	0,00	652.967,26 D		



Ano Base: 2018



Unidade Gestora		020001 Tribunal de Contas do Estado							
Gestão		00001 Gestão Geral							
Mês Referência		Agosto		Fechado Geral					
Conta Contábil									
				Natureza Informação					
Saldo Exercício Anterior	Movimento Até Mês Anterior	Movimento do Mês		Movimento Acumulado		Saldo Restante			
3.3.1.1.1 Consumo de Material - Consolidação	597.909,12 D	0,00	55.058,14 D	0,00	652.967,26 D	0,00	652.967,26 D		
3.3.1.1.1.01 Combustíveis e Lubrificantes Automotivos	27.318,65 D	0,00	11.769,59 D	0,00	39.088,24 D	0,00	39.088,24 D		
3.3.1.1.1.01.00 Combustíveis e Lubrificantes Automotivos	27.318,65 D	0,00	11.769,59 D	0,00	39.088,24 D	0,00	39.088,24 D		
3.3.1.1.1.01.00.00 Combustíveis e Lubrificantes Automotivos	27.318,65 D	0,00	11.769,59 D	0,00	39.088,24 D	0,00	39.088,24 D		
3.3.1.1.1.03 Combustíveis e Lubrif. p/ Outras Finalidades	4,52 D	0,00			4,52 D	0,00	4,52 D		
3.3.1.1.1.03.00 Combustíveis e Lubrif. p/ Outras Finalidades	4,52 D	0,00			4,52 D	0,00	4,52 D		
3.3.1.1.1.03.00.00 Combustíveis e Lubrif. p/ Outras Finalidades	4,52 D	0,00			4,52 D	0,00	4,52 D		
3.3.1.1.1.07 Gêneros de Alimentação	73.771,73 D	0,00	11.722,17 D	0,00	85.493,90 D	0,00	85.493,90 D		
3.3.1.1.1.07.00 Gêneros de Alimentação	73.771,73 D	0,00	11.722,17 D	0,00	85.493,90 D	0,00	85.493,90 D		
3.3.1.1.1.07.00.00 Gêneros de Alimentação	73.771,73 D	0,00	11.722,17 D	0,00	85.493,90 D	0,00	85.493,90 D		
3.3.1.1.1.09 Material Farmacológico	37.965,70 D	0,00			37.965,70 D	0,00	37.965,70 D		
3.3.1.1.1.09.00 Material Farmacológico	37.965,70 D	0,00			37.965,70 D	0,00	37.965,70 D		
3.3.1.1.1.09.00.00 Material Farmacológico	37.965,70 D	0,00			37.965,70 D	0,00	37.965,70 D		
3.3.1.1.1.10 Material Odontológico	3.694,75 D	0,00			3.694,75 D	0,00	3.694,75 D		



Ano Base: 2018

Unidade Gestora		020001 Tribunal de Contas do Estado					
Gestão		00001 Gestão Geral					
Mês Referência		Agosto Fechado Geral		Natureza		Informação	
Conta Contábil							
Saldo Exercício Anterior	Movimento Até Mês Anterior		Movimento do Mês		Movimento Acumulado		Saldo Restante
3.3.1.1.1.10.00 Material Odontológico	3.694,75 D	0,00			3.694,75 D	0,00	3.694,75 D
3.3.1.1.1.10.00.00 Material Odontológico	3.694,75 D	0,00			3.694,75 D	0,00	3.694,75 D
3.3.1.1.1.11 Material Químico	27,14 D	0,00			27,14 D	0,00	27,14 D
3.3.1.1.1.11.00 Material Químico	27,14 D	0,00			27,14 D	0,00	27,14 D
3.3.1.1.1.11.00.00 Material Químico	27,14 D	0,00			27,14 D	0,00	27,14 D
3.3.1.1.1.15 Material p/ Festividades e Homenagens	160,00 D	0,00			160,00 D	0,00	160,00 D
3.3.1.1.1.15.00 Material p/ Festividades e Homenagens	160,00 D	0,00			160,00 D	0,00	160,00 D
3.3.1.1.1.15.00.00 Material p/ Festividades e Homenagens	160,00 D	0,00			160,00 D	0,00	160,00 D
3.3.1.1.1.16 Material de Expediente	38.500,74 D	0,00	9.526,55 D	0,00	48.027,29 D	0,00	48.027,29 D
3.3.1.1.1.16.00 Material de Expediente	38.500,74 D	0,00	9.526,55 D	0,00	48.027,29 D	0,00	48.027,29 D
3.3.1.1.1.16.00.00 Material de Expediente	38.500,74 D	0,00	9.526,55 D	0,00	48.027,29 D	0,00	48.027,29 D
3.3.1.1.1.17 Material de Processamento de Dados	40.686,89 D	0,00	3.693,95 D	0,00	44.380,84 D	0,00	44.380,84 D
3.3.1.1.1.17.00 Material de Processamento de Dados	40.686,89 D	0,00	3.693,95 D	0,00	44.380,84 D	0,00	44.380,84 D
3.3.1.1.1.17.00.00 Material de Processamento de Dados	40.686,89 D	0,00	3.693,95 D	0,00	44.380,84 D	0,00	44.380,84 D



Unidade Gestora		020001 Tribunal de Contas do Estado							
Gestão		00001 Gestão Geral							
Mês Referência		Agosto		Fechado Geral		Natureza Informação			
Conta Contábil									
Saldo Exercício Anterior		Movimento Até Mês Anterior		Movimento do Mês		Movimento Acumulado		Saldo Restante	
3.3.1.1.1.21 Material de Copa e Cozinha									
		5.712,27 D	0,00	920,13 D	0,00	6.632,40 D	0,00	6.632,40 D	
3.3.1.1.1.21.00 Material de Copa e Cozinha									
		5.712,27 D	0,00	920,13 D	0,00	6.632,40 D	0,00	6.632,40 D	
3.3.1.1.1.21.00.00 Material de Copa e Cozinha									
		5.712,27 D	0,00	920,13 D	0,00	6.632,40 D	0,00	6.632,40 D	
3.3.1.1.1.22 Material de Limpeza e Prod. de Higienização									
		43.224,21 D	0,00	7.146,91 D	0,00	50.371,12 D	0,00	50.371,12 D	
3.3.1.1.1.22.00 Material de Limpeza e Prod. de Higienização									
		43.224,21 D	0,00	7.146,91 D	0,00	50.371,12 D	0,00	50.371,12 D	
3.3.1.1.1.22.00.00 Material de Limpeza e Prod. de Higienização									
		43.224,21 D	0,00	7.146,91 D	0,00	50.371,12 D	0,00	50.371,12 D	
3.3.1.1.1.23 Uniformes, Tecidos e Aviamentos									
		28.085,40 D	0,00			28.085,40 D	0,00	28.085,40 D	
3.3.1.1.1.23.00 Uniformes, Tecidos e Aviamentos									
		28.085,40 D	0,00			28.085,40 D	0,00	28.085,40 D	
3.3.1.1.1.23.00.00 Uniformes, Tecidos e Aviamentos									
		28.085,40 D	0,00			28.085,40 D	0,00	28.085,40 D	
3.3.1.1.1.24 Material p/ Manut.de Bens Imóveis/Instalações									
		6.004,89 D	0,00	1.965,50 D	0,00	7.970,39 D	0,00	7.970,39 D	
3.3.1.1.1.24.00 Material p/ Manut.de Bens Imóveis/Instalações									
		6.004,89 D	0,00	1.965,50 D	0,00	7.970,39 D	0,00	7.970,39 D	
3.3.1.1.1.24.00.00 Material p/ Manut.de Bens Imóveis/Instalações									
		6.004,89 D	0,00	1.965,50 D	0,00	7.970,39 D	0,00	7.970,39 D	
3.3.1.1.1.25 Material p/ Manutenção de Bens Móveis									
		327,26 D	0,00	360,00 D	0,00	687,26 D	0,00	687,26 D	
3.3.1.1.1.25.00 Material p/ Manutenção de Bens Móveis									
		327,26 D	0,00	360,00 D	0,00	687,26 D	0,00	687,26 D	



Ano Base: 2018

Unidade Gestora		020001 Tribunal de Contas do Estado							
Gestão		00001 Gestão Geral							
Mês Referência		Agosto		Fechado Geral					
Conta Contábil									
Saldo Exercício Anterior		Movimento Até Mês Anterior		Movimento do Mês		Movimento Acumulado		Saldo Restante	
3.3.1.1.1.25.00.00 Material p/ Manutenção de Bens Móveis									
		327,26 D	0,00	360,00 D	0,00	687,26 D	0,00	687,26 D	
3.3.1.1.1.26 Material Elétrico e Eletrônico									
		217.762,73 D	0,00	1.638,85 D	0,00	219.401,58 D	0,00	219.401,58 D	
3.3.1.1.1.26.00 Material Elétrico e Eletrônico									
		217.762,73 D	0,00	1.638,85 D	0,00	219.401,58 D	0,00	219.401,58 D	
3.3.1.1.1.26.00.00 Material Elétrico e Eletrônico									
		217.762,73 D	0,00	1.638,85 D	0,00	219.401,58 D	0,00	219.401,58 D	
3.3.1.1.1.28 Material de Proteção e Segurança									
		2.579,58 D	0,00			2.579,58 D	0,00	2.579,58 D	
3.3.1.1.1.28.00 Material de Proteção e Segurança									
		2.579,58 D	0,00			2.579,58 D	0,00	2.579,58 D	
3.3.1.1.1.28.00.00 Material de Proteção e Segurança									
		2.579,58 D	0,00			2.579,58 D	0,00	2.579,58 D	
3.3.1.1.1.36 Material Hospitalar									
		4.604,65 D	0,00			4.604,65 D	0,00	4.604,65 D	
3.3.1.1.1.36.00 Material Hospitalar									
		4.604,65 D	0,00			4.604,65 D	0,00	4.604,65 D	
3.3.1.1.1.36.00.00 Material Hospitalar									
		4.604,65 D	0,00			4.604,65 D	0,00	4.604,65 D	
3.3.1.1.1.39 Material para Manutenção de Veículos									
		7.228,87 D	0,00	1.774,49 D	0,00	9.003,36 D	0,00	9.003,36 D	
3.3.1.1.1.39.00 Material para Manutenção de Veículos									
		7.228,87 D	0,00	1.774,49 D	0,00	9.003,36 D	0,00	9.003,36 D	
3.3.1.1.1.39.00.00 Material para Manutenção de Veículos									
		7.228,87 D	0,00	1.774,49 D	0,00	9.003,36 D	0,00	9.003,36 D	
3.3.1.1.1.42 Ferramentas									
		105,90 D	0,00			105,90 D	0,00	105,90 D	



Ano Base: 2018



Unidade Gestora		020001 Tribunal de Contas do Estado							
Gestão		00001 Gestão Geral							
Mês Referência		Agosto		Fechado Geral					
Conta Contábil								Natureza Informação	
Saldo Exercício Anterior	Movimento Até Mês Anterior		Movimento do Mês		Movimento Acumulado		Saldo Restante		
3.3.1.1.1.42.00 Ferramentas	105,90 D	0,00			105,90 D	0,00	105,90 D		
3.3.1.1.1.42.00.00 Ferramentas	105,90 D	0,00			105,90 D	0,00	105,90 D		
3.3.1.1.1.44 Material de Sinalização Visual e Outros	7.863,00 D	0,00	540,00 D	0,00	8.403,00 D	0,00	8.403,00 D		
3.3.1.1.1.44.00 Material de Sinalização Visual e Outros	7.863,00 D	0,00	540,00 D	0,00	8.403,00 D	0,00	8.403,00 D		
3.3.1.1.1.44.00.00 Material de Sinalização Visual e Outros	7.863,00 D	0,00	540,00 D	0,00	8.403,00 D	0,00	8.403,00 D		
3.3.1.1.1.47 Aquisição de Softwares de Base	32.280,24 D	0,00			32.280,24 D	0,00	32.280,24 D		
3.3.1.1.1.47.00 Aquisição de Softwares de Base	32.280,24 D	0,00			32.280,24 D	0,00	32.280,24 D		
3.3.1.1.1.47.00.00 Aquisição de Softwares de Base	32.280,24 D	0,00			32.280,24 D	0,00	32.280,24 D		
3.3.1.1.1.99 Outros Materiais de Consumo	20.000,00 D	0,00	4.000,00 D	0,00	24.000,00 D	0,00	24.000,00 D		
3.3.1.1.1.99.00 Outros Materiais de Consumo	20.000,00 D	0,00	4.000,00 D	0,00	24.000,00 D	0,00	24.000,00 D		
3.3.1.1.1.99.00.00 Outros Materiais de Consumo	20.000,00 D	0,00	4.000,00 D	0,00	24.000,00 D	0,00	24.000,00 D		
3.3.2 Serviços	8.293.443,63 D	557.456,40 C	1.557.033,76 D	24.241,20 C	9.850.477,39 D	581.697,60 C	9.268.779,79 D		
3.3.2.1 Diárias	421.590,27 D	0,00	252.871,07 D	0,00	674.461,34 D	0,00	674.461,34 D		
3.3.2.1.1 Diárias - Consolidação	421.590,27 D	0,00	252.871,07 D	0,00	674.461,34 D	0,00	674.461,34 D		



Ano Base: 2018

Unidade Gestora		020001 Tribunal de Contas do Estado							
Gestão		00001 Gestão Geral							
Mês Referência		Agosto		Fechado Geral				Natureza Informação	
Conta Contábil									
Saldo Exercício Anterior		Movimento Até Mês Anterior		Movimento do Mês		Movimento Acumulado		Saldo Restante	
3.3.2.1.1.01 Diárias Pessoal Civil									
		421.590,27 D	0,00	250.000,00 D	0,00	671.590,27 D	0,00	671.590,27 D	
3.3.2.1.1.01.01 Diárias - Pessoal Civil - no País									
		350.000,00 D	0,00	250.000,00 D	0,00	600.000,00 D	0,00	600.000,00 D	
3.3.2.1.1.01.01.00 Diárias - Pessoal Civil - no País									
		350.000,00 D	0,00	250.000,00 D	0,00	600.000,00 D	0,00	600.000,00 D	
3.3.2.1.1.01.01.02 Diárias - Pessoal Civil - no Exterior									
		71.590,27 D	0,00			71.590,27 D	0,00	71.590,27 D	
3.3.2.1.1.01.01.02.00 Diárias - Pessoal Civil - no Exterior									
		71.590,27 D	0,00			71.590,27 D	0,00	71.590,27 D	
3.3.2.1.1.03 Diárias - Colaboradores Eventuais									
				2.871,07 D	0,00	2.871,07 D	0,00	2.871,07 D	
3.3.2.1.1.03.01 Diárias - Colaboradores Eventuais - no País									
				2.871,07 D	0,00	2.871,07 D	0,00	2.871,07 D	
3.3.2.1.1.03.01.00 Diárias - Colaboradores Eventuais - no País									
				2.871,07 D	0,00	2.871,07 D	0,00	2.871,07 D	
3.3.2.2 Serviços Terceiros - PF									
		56.197,07 D	226,67 C	3.853,08 D	0,00	60.050,15 D	226,67 C	59.823,48 D	
3.3.2.2.1 Serviços Terceiros - PF - Consolidação									
		56.197,07 D	226,67 C	3.853,08 D	0,00	60.050,15 D	226,67 C	59.823,48 D	
3.3.2.2.1.11 Manutenção e Conservação									
		6.810,00 D	0,00	550,00 D	0,00	7.360,00 D	0,00	7.360,00 D	
3.3.2.2.1.11.02 Manutenção e Conservação de Bens Imóveis									
		6.810,00 D	0,00	550,00 D	0,00	7.360,00 D	0,00	7.360,00 D	
3.3.2.2.1.11.02.00 Manutenção e Conservação de Bens Imóveis									
		6.810,00 D	0,00	550,00 D	0,00	7.360,00 D	0,00	7.360,00 D	
3.3.2.2.1.15 Serviços Técnicos Profissionais									
		1.557,20 D	0,00			1.557,20 D	0,00	1.557,20 D	



Ano Base: 2018



Unidade Gestora		020001 Tribunal de Contas do Estado							
Gestão		00001 Gestão Geral							
Mês Referência		Agosto		Fechado Geral					
Conta Contábil								Natureza Informação	
Saldo Exercício Anterior	Movimento Até Mês Anterior		Movimento do Mês		Movimento Acumulado		Saldo Restante		
3.3.2.2.1.15.00	Serviços Técnicos Profissionais								
	1.557,20 D	0,00			1.557,20 D	0,00			1.557,20 D
3.3.2.2.1.15.00.00	Serviços Técnicos Profissionais								
	1.557,20 D	0,00			1.557,20 D	0,00			1.557,20 D
3.3.2.2.1.16	Estagiários								
	35.423,15 D	226,67 C	3.303,08 D	0,00	38.726,23 D	226,67 C			38.499,56 D
3.3.2.2.1.16.00	Estagiários								
	35.423,15 D	226,67 C	3.303,08 D	0,00	38.726,23 D	226,67 C			38.499,56 D
3.3.2.2.1.16.00.00	Estagiários								
	35.423,15 D	226,67 C	3.303,08 D	0,00	38.726,23 D	226,67 C			38.499,56 D
3.3.2.2.1.19	Conferências, Exposições e Espetáculos								
	12.406,72 D	0,00			12.406,72 D	0,00			12.406,72 D
3.3.2.2.1.19.00	Conferências, Exposições e Espetáculos								
	12.406,72 D	0,00			12.406,72 D	0,00			12.406,72 D
3.3.2.2.1.19.00.00	Conferências, Exposições e Espetáculos								
	12.406,72 D	0,00			12.406,72 D	0,00			12.406,72 D
3.3.2.3	Serviços Terceiros - PJ								
	7.815.656,29 D	557.229,73 C	1.300.309,61 D	24.241,20 C	9.115.965,90 D	581.470,93 C			8.534.494,97 D
3.3.2.3.1	Serviços Terceiros - PJ - Consolidação								
	7.815.656,29 D	557.229,73 C	1.300.309,61 D	24.241,20 C	9.115.965,90 D	581.470,93 C			8.534.494,97 D
3.3.2.3.1.01	Consultoria e Assessoria								
	8.600,00 D	0,00			8.600,00 D	0,00			8.600,00 D
3.3.2.3.1.01.01	Consultoria e Assessoria - Jurídica e Técnica								
	8.600,00 D	0,00			8.600,00 D	0,00			8.600,00 D
3.3.2.3.1.01.01.00	Consultoria e Assessoria - Jurídica e Técnica								
	8.600,00 D	0,00			8.600,00 D	0,00			8.600,00 D
3.3.2.3.1.04	Comunicação								
	274.850,98 D	37,40 C	28.783,12 D	0,00	303.634,10 D	37,40 C			303.596,70 D



Ano Base: 2018

Unidade Gestora		020001 Tribunal de Contas do Estado							
Gestão		00001 Gestão Geral							
Mês Referência		Agosto		Fechado Geral				Natureza Informação	
Conta Contábil									
Saldo Exercício Anterior	Movimento Até Mês Anterior		Movimento do Mês		Movimento Acumulado		Saldo Restante		
3.3.2.3.1.04.01	Telecomunicações								
	45.254,76 D	37,40 C	6.810,58 D	0,00	52.065,34 D	37,40 C	52.027,94 D		
3.3.2.3.1.04.01.01	Telefonia Fixa								
	45.254,76 D	37,40 C	6.810,58 D	0,00	52.065,34 D	37,40 C	52.027,94 D		
3.3.2.3.1.04.03	Comunicação de Dados								
	151.437,63 D	0,00			151.437,63 D	0,00	151.437,63 D		
3.3.2.3.1.04.03.00	Comunicação de Dados								
	151.437,63 D	0,00			151.437,63 D	0,00	151.437,63 D		
3.3.2.3.1.04.99	Outros Serviços de Comunicação								
	78.158,59 D	0,00	21.972,54 D	0,00	100.131,13 D	0,00	100.131,13 D		
3.3.2.3.1.04.99.00	Outros Serviços de Comunicação								
	78.158,59 D	0,00	21.972,54 D	0,00	100.131,13 D	0,00	100.131,13 D		
3.3.2.3.1.06	Manutenção e Conservação								
	690.815,07 D	9.305,52 C	200.051,56 D	22.957,20 C	890.866,63 D	32.262,72 C	858.603,91 D		
3.3.2.3.1.06.01	Manutenção e Conservação Estradas e Vias								
	19.740,00 D	0,00			19.740,00 D	0,00	19.740,00 D		
3.3.2.3.1.06.01.00	Manutenção e Conservação Estradas e Vias								
	19.740,00 D	0,00			19.740,00 D	0,00	19.740,00 D		
3.3.2.3.1.06.02	Manutenção, Conservação Bens Imóveis								
	79.245,70 D	0,00			79.245,70 D	0,00	79.245,70 D		
3.3.2.3.1.06.02.00	Manutenção, Conservação Bens Imóveis								
	79.245,70 D	0,00			79.245,70 D	0,00	79.245,70 D		
3.3.2.3.1.06.04	Manutenção e Conservação de Veículos								
	5.482,22 D	0,00	423,00 D	0,00	5.905,22 D	0,00	5.905,22 D		
3.3.2.3.1.06.04.00	Manutenção e Conservação de Veículos								
	5.482,22 D	0,00	423,00 D	0,00	5.905,22 D	0,00	5.905,22 D		
3.3.2.3.1.06.06	Manut. Conserv. Máquinas e Equipamentos								
	261.941,14 D	9.305,52 C	33.908,23 D	0,00	295.849,37 D	9.305,52 C	286.543,85 D		



Ano Base: 2018



Unidade Gestora		020001 Tribunal de Contas do Estado							
Gestão		00001 Gestão Geral							
Mês Referência		Agosto		Fechado Geral				Natureza Informação	
Conta Contábil									
Saldo Exercício Anterior	Movimento Até Mês Anterior		Movimento do Mês		Movimento Acumulado		Saldo Restante		
3.3.2.3.1.06.06.00	Manut. Conserv.	Máquinas e Equipamentos							
	261.941,14 D	9.305,52 C	33.908,23 D	0,00	295.849,37 D	9.305,52 C	286.543,85 D		
3.3.2.3.1.06.07	Manut. Conserv.	Software							
	319.257,01 D	0,00	162.890,33 D	22.957,20 C	482.147,34 D	22.957,20 C	459.190,14 D		
3.3.2.3.1.06.07.00	Manut. Conserv.	Software							
	319.257,01 D	0,00	162.890,33 D	22.957,20 C	482.147,34 D	22.957,20 C	459.190,14 D		
3.3.2.3.1.06.08	Manut. Conserv.	Outros Bens Móveis							
	5.149,00 D	0,00	2.830,00 D	0,00	7.979,00 D	0,00	7.979,00 D		
3.3.2.3.1.06.08.00	Manut. Conserv.	Outros Bens Móveis							
	5.149,00 D	0,00	2.830,00 D	0,00	7.979,00 D	0,00	7.979,00 D		
3.3.2.3.1.07	Serviços de Apoio								
	14.873,00 D	1.328,00 C	2.283,00 D	0,00	17.156,00 D	1.328,00 C	15.828,00 D		
3.3.2.3.1.07.01	Apoio Administrativo, Técnico e Operacional								
	500,00 D	0,00			500,00 D	0,00	500,00 D		
3.3.2.3.1.07.01.00	Apoio Administrativo, Técnico e Operacional								
	500,00 D	0,00			500,00 D	0,00	500,00 D		
3.3.2.3.1.07.02	Limpeza e Conservação								
	4.634,00 D	0,00	662,00 D	0,00	5.296,00 D	0,00	5.296,00 D		
3.3.2.3.1.07.02.00	Limpeza e Conservação								
	4.634,00 D	0,00	662,00 D	0,00	5.296,00 D	0,00	5.296,00 D		
3.3.2.3.1.07.07	Serviços Domésticos								
	1.069,00 D	0,00			1.069,00 D	0,00	1.069,00 D		
3.3.2.3.1.07.07.00	Serviços Domésticos								
	1.069,00 D	0,00			1.069,00 D	0,00	1.069,00 D		
3.3.2.3.1.07.08	Limpeza de Veículos								
	8.670,00 D	1.328,00 C	1.621,00 D	0,00	10.291,00 D	1.328,00 C	8.963,00 D		
3.3.2.3.1.07.08.00	Limpeza de Veículos								
	8.670,00 D	1.328,00 C	1.621,00 D	0,00	10.291,00 D	1.328,00 C	8.963,00 D		



Ano Base: 2018

Unidade Gestora		020001 Tribunal de Contas do Estado					
Gestão		00001 Gestão Geral					
Mês Referência		Agosto Fechado Geral		Natureza Informação			
Conta Contábil							
Saldo Exercício Anterior	Movimento Até Mês Anterior		Movimento do Mês		Movimento Acumulado		Saldo Restante
3.3.2.3.1.08 Serviços de Água e Esgoto, Energia Elétrica, Gás e Outros	432.078,00 D	0,00	53.826,10 D	0,00	485.904,10 D	0,00	485.904,10 D
3.3.2.3.1.08.01 Serviços de Água e Esgoto	45.179,70 D	0,00	7.254,32 D	0,00	52.434,02 D	0,00	52.434,02 D
3.3.2.3.1.08.01.00 Serviços de Água e Esgoto	45.179,70 D	0,00	7.254,32 D	0,00	52.434,02 D	0,00	52.434,02 D
3.3.2.3.1.08.02 Serviços de Energia Elétrica	386.898,30 D	0,00	46.571,78 D	0,00	433.470,08 D	0,00	433.470,08 D
3.3.2.3.1.08.02.00 Serviços de Energia Elétrica	386.898,30 D	0,00	46.571,78 D	0,00	433.470,08 D	0,00	433.470,08 D
3.3.2.3.1.09 Serviços de Alimentação	22.617,70 D	0,00	13.401,40 D	1.284,00 C	36.019,10 D	1.284,00 C	34.735,10 D
3.3.2.3.1.09.02 Fornecimento de Alimentação	22.617,70 D	0,00	13.401,40 D	1.284,00 C	36.019,10 D	1.284,00 C	34.735,10 D
3.3.2.3.1.09.02.00 Fornecimento de Alimentação	22.617,70 D	0,00	13.401,40 D	1.284,00 C	36.019,10 D	1.284,00 C	34.735,10 D
3.3.2.3.1.10 Locações	112.577,04 D	74,81 C	18.483,51 D	0,00	131.060,55 D	74,81 C	130.985,74 D
3.3.2.3.1.10.02 Locação de Software	82.057,04 D	74,81 C	14.292,51 D	0,00	96.349,55 D	74,81 C	96.274,74 D
3.3.2.3.1.10.02.00 Locação de Software	82.057,04 D	74,81 C	14.292,51 D	0,00	96.349,55 D	74,81 C	96.274,74 D
3.3.2.3.1.10.03 Locação de Máquinas e Equipamentos	30.520,00 D	0,00	4.191,00 D	0,00	34.711,00 D	0,00	34.711,00 D
3.3.2.3.1.10.03.00 Locação de Máquinas e Equipamentos	30.520,00 D	0,00	4.191,00 D	0,00	34.711,00 D	0,00	34.711,00 D
3.3.2.3.1.11 Serviços Relacionados a Tecnologia da Informação	103.800,91 D	1.745,00 C	14.252,97 D	0,00	118.053,88 D	1.745,00 C	116.308,88 D



Ano Base: 2018



Unidade Gestora		020001 Tribunal de Contas do Estado							
Gestão		00001 Gestão Geral							
Mês Referência		Agosto		Fechado Geral					
Conta Contábil									
				Natureza Informação					
Saldo Exercício Anterior	Movimento Até Mês Anterior		Movimento do Mês		Movimento Acumulado		Saldo Restante		
3.3.2.3.1.11.02 Suporte de Infraestrutura de T.I.	90.542,59 D	1.745,00 C	12.776,01 D	0,00	103.318,60 D	1.745,00 C	101.573,60 D		
3.3.2.3.1.11.02.00 Suporte de Infraestrutura de T.I.	90.542,59 D	1.745,00 C	12.776,01 D	0,00	103.318,60 D	1.745,00 C	101.573,60 D		
3.3.2.3.1.11.06 Serviços de Processamento de Dados	13.258,32 D	0,00	1.476,96 D	0,00	14.735,28 D	0,00	14.735,28 D		
3.3.2.3.1.11.06.00 Serviços de Processamento de Dados	13.258,32 D	0,00	1.476,96 D	0,00	14.735,28 D	0,00	14.735,28 D		
3.3.2.3.1.14 Assinaturas de Periódicos e Anuidades	88.031,45 D	0,00	11.796,12 D	0,00	99.827,57 D	0,00	99.827,57 D		
3.3.2.3.1.14.00 Assinaturas de Periódicos e Anuidades	88.031,45 D	0,00	11.796,12 D	0,00	99.827,57 D	0,00	99.827,57 D		
3.3.2.3.1.14.00.00 Assinaturas de Periódicos e Anuidades	88.031,45 D	0,00	11.796,12 D	0,00	99.827,57 D	0,00	99.827,57 D		
3.3.2.3.1.27 Produções Jornalísticas	84.200,00 D	0,00	21.400,00 D	0,00	105.600,00 D	0,00	105.600,00 D		
3.3.2.3.1.27.00 Produções Jornalísticas	84.200,00 D	0,00	21.400,00 D	0,00	105.600,00 D	0,00	105.600,00 D		
3.3.2.3.1.27.00.00 Produções Jornalísticas	84.200,00 D	0,00	21.400,00 D	0,00	105.600,00 D	0,00	105.600,00 D		
3.3.2.3.1.29 Seguros em Geral	934,78 D	296,14 C	73,83 D	0,00	1.008,61 D	296,14 C	712,47 D		
3.3.2.3.1.29.00 Seguros em Geral	934,78 D	296,14 C	73,83 D	0,00	1.008,61 D	296,14 C	712,47 D		
3.3.2.3.1.29.00.00 Seguros em Geral	934,78 D	296,14 C	73,83 D	0,00	1.008,61 D	296,14 C	712,47 D		
3.3.2.3.1.30 Seleção e Treinamento	113.627,94 D	2.290,05 C	24.890,00 D	0,00	138.517,94 D	2.290,05 C	136.227,89 D		



Ano Base: 2018

Unidade Gestora		020001 Tribunal de Contas do Estado							
Gestão		00001 Gestão Geral							
Mês Referência		Agosto		Fechado Geral					
Conta Contábil									
Saldo Exercício Anterior		Movimento Até Mês Anterior		Movimento do Mês		Movimento Acumulado		Saldo Restante	
3.3.2.3.1.30.00 Seleção e Treinamento		113.627,94 D	2.290,05 C	24.890,00 D	0,00	138.517,94 D	2.290,05 C	136.227,89 D	
3.3.2.3.1.30.00.00 Seleção e Treinamento		113.627,94 D	2.290,05 C	24.890,00 D	0,00	138.517,94 D	2.290,05 C	136.227,89 D	
3.3.2.3.1.32 Serviços Bancários		1.700,72 D	0,00	5,50 D	0,00	1.706,22 D	0,00	1.706,22 D	
3.3.2.3.1.32.00 Serviços Bancários		1.700,72 D	0,00	5,50 D	0,00	1.706,22 D	0,00	1.706,22 D	
3.3.2.3.1.32.00.00 Serviços Bancários		1.700,72 D	0,00	5,50 D	0,00	1.706,22 D	0,00	1.706,22 D	
3.3.2.3.1.36 Serviços de Áudio Vídeo e Foto		95.845,19 D	0,00	55.576,65 D	0,00	151.421,84 D	0,00	151.421,84 D	
3.3.2.3.1.36.00 Serviços de Áudio Vídeo e Foto		95.845,19 D	0,00	55.576,65 D	0,00	151.421,84 D	0,00	151.421,84 D	
3.3.2.3.1.36.00.00 Serviços de Áudio Vídeo e Foto		95.845,19 D	0,00	55.576,65 D	0,00	151.421,84 D	0,00	151.421,84 D	
3.3.2.3.1.41 Serviços de Cópias e Reprodução de Documentos		120.883,77 D	0,00	17.382,39 D	0,00	138.266,16 D	0,00	138.266,16 D	
3.3.2.3.1.41.00 Serviços de Cópias e Reprodução de Documentos		120.883,77 D	0,00	17.382,39 D	0,00	138.266,16 D	0,00	138.266,16 D	
3.3.2.3.1.41.00.00 Serviços de Cópias e Reprodução de Documentos		120.883,77 D	0,00	17.382,39 D	0,00	138.266,16 D	0,00	138.266,16 D	
3.3.2.3.1.48 Serviços Gráficos e Editoriais		1.047,60 D	0,00			1.047,60 D	0,00	1.047,60 D	
3.3.2.3.1.48.00 Serviços Gráficos e Editoriais		1.047,60 D	0,00			1.047,60 D	0,00	1.047,60 D	
3.3.2.3.1.48.00.00 Serviços Gráficos e Editoriais		1.047,60 D	0,00			1.047,60 D	0,00	1.047,60 D	



Ano Base: 2018

Unidade Gestora		020001 Tribunal de Contas do Estado							
Gestão		00001 Gestão Geral							
Mês Referência		Agosto Fechado Geral		Natureza Informação					
Conta Contábil									
Saldo Exercício Anterior		Movimento Até Mês Anterior		Movimento do Mês		Movimento Acumulado		Saldo Restante	
3.3.2.3.1.51 Serviços Técnicos Profissionais									
	78.290,52 D	3.857,62 C	22.518,58 D	0,00	100.809,10 D	3.857,62 C	96.951,48 D		
3.3.2.3.1.51.00 Serviços Técnicos Profissionais									
	78.290,52 D	3.857,62 C	22.518,58 D	0,00	100.809,10 D	3.857,62 C	96.951,48 D		
3.3.2.3.1.51.00.00 Serviços Técnicos Profissionais									
	78.290,52 D	3.857,62 C	22.518,58 D	0,00	100.809,10 D	3.857,62 C	96.951,48 D		
3.3.2.3.1.54 Locação de Mão-de-Obra									
	5.330.325,12 D	537.981,06 C	796.039,52 D	0,00	6.126.364,64 D	537.981,06 C	5.588.383,58 D		
3.3.2.3.1.54.01 Locação de Mão-de-Obra de Apoio Administrativo, Técnico e Operacional									
	5.330.325,12 D	537.981,06 C	735.357,15 D	0,00	6.065.682,27 D	537.981,06 C	5.527.701,21 D		
3.3.2.3.1.54.01.00 Locação de Mão-de-Obra de Apoio Administrativo, Técnico e Operacional									
	5.330.325,12 D	537.981,06 C	735.357,15 D	0,00	6.065.682,27 D	537.981,06 C	5.527.701,21 D		
3.3.2.3.1.54.99 Outras Locações de Mão de Obra									
			60.682,37 D	0,00	60.682,37 D	0,00	60.682,37 D		
3.3.2.3.1.54.99.00 Outras Locações de Mão de Obra									
			60.682,37 D	0,00	60.682,37 D	0,00	60.682,37 D		
3.3.2.3.1.56 Passagens e Despesas com Locomoção									
	102.024,26 D	0,00	6.894,40 D	0,00	108.918,66 D	0,00	108.918,66 D		
3.3.2.3.1.56.01 Passagens para o País									
	93.430,19 D	0,00	6.894,40 D	0,00	100.324,59 D	0,00	100.324,59 D		
3.3.2.3.1.56.01.00 Passagens para o País									
	93.430,19 D	0,00	6.894,40 D	0,00	100.324,59 D	0,00	100.324,59 D		
3.3.2.3.1.56.02 Passagens para o Exterior									
	8.594,07 D	0,00			8.594,07 D	0,00	8.594,07 D		
3.3.2.3.1.56.02.00 Passagens para o Exterior									
	8.594,07 D	0,00			8.594,07 D	0,00	8.594,07 D		
3.3.2.3.1.57 Serviços de Confecção, Manutenção e Instalação de Sinalização Visual e Afins									
	1.320,00 D	0,00	324,00 D	0,00	1.644,00 D	0,00	1.644,00 D		



Ano Base: 2018

Unidade Gestora	020001 Tribunal de Contas do Estado						
Gestão	00001 Gestão Geral						
Mês Referência	Agosto	Fechado Geral	Natureza Informação				
Conta Contábil							
Saldo Exercício Anterior	Movimento Até Mês Anterior		Movimento do Mês		Movimento Acumulado		Saldo Restante
3.3.2.3.1.57.00 Serviços de Confeção, Manutenção e Instalação de Sinalização Visual e Afins	1.320,00 D	0,00	324,00 D	0,00	1.644,00 D	0,00	1.644,00 D
3.3.2.3.1.57.00.00 Serviços de Confeção, Manutenção e Instalação de Sinalização Visual e Afins	1.320,00 D	0,00	324,00 D	0,00	1.644,00 D	0,00	1.644,00 D
3.3.2.3.1.58 Serv. Instal. Máquinas, Equip. e Afins			280,00 D	0,00	280,00 D	0,00	280,00 D
3.3.2.3.1.58.00 Serv. Instal. Máquinas, Equip. e Afins			280,00 D	0,00	280,00 D	0,00	280,00 D
3.3.2.3.1.58.00.00 Serv. Instal. Máquinas, Equip. e Afins			280,00 D	0,00	280,00 D	0,00	280,00 D
3.3.2.3.1.59 Coleta de Lixo e Demais Resíduos	3.176,47 D	0,00	621,64 D	0,00	3.798,11 D	0,00	3.798,11 D
3.3.2.3.1.59.00 Coleta de Lixo e Demais Resíduos	3.176,47 D	0,00	621,64 D	0,00	3.798,11 D	0,00	3.798,11 D
3.3.2.3.1.59.00.00 Coleta de Lixo e Demais Resíduos	3.176,47 D	0,00	621,64 D	0,00	3.798,11 D	0,00	3.798,11 D
3.3.2.3.1.61 Inscrição em Eventos	93.868,80 D	0,00	7.070,00 D	0,00	100.938,80 D	0,00	100.938,80 D
3.3.2.3.1.61.00 Inscrição em Eventos	93.868,80 D	0,00	7.070,00 D	0,00	100.938,80 D	0,00	100.938,80 D
3.3.2.3.1.61.00.00 Inscrição em Eventos	93.868,80 D	0,00	7.070,00 D	0,00	100.938,80 D	0,00	100.938,80 D
3.3.2.3.1.65 Representação Oficial Poderes Estado e TCE	2.000,00 D	0,00			2.000,00 D	0,00	2.000,00 D
3.3.2.3.1.65.00 Representação Oficial Poderes Estado e TCE	2.000,00 D	0,00			2.000,00 D	0,00	2.000,00 D
3.3.2.3.1.65.00.00 Representação Oficial Poderes Estado e TCE	2.000,00 D	0,00			2.000,00 D	0,00	2.000,00 D



Ano Base: 2018



Unidade Gestora		020001 Tribunal de Contas do Estado							
Gestão		00001 Gestão Geral							
Mês Referência		Agosto		Fechado Geral					
Conta Contábil									
Saldo Exercício Anterior	Movimento Até Mês Anterior		Movimento do Mês		Movimento Acumulado		Saldo Restante		
3.3.2.3.1.66 Multas e Infrações de Trânsito	314,13 D	314,13 C			314,13 D	314,13 C		0,00	
3.3.2.3.1.66.00 Multas e Infrações de Trânsito	314,13 D	314,13 C			314,13 D	314,13 C		0,00	
3.3.2.3.1.66.00.00 Multas e Infrações de Trânsito	314,13 D	314,13 C			314,13 D	314,13 C		0,00	
3.3.2.3.1.99 Outros Serviços Prestados por Pessoa Jurídica	37.852,84 D	0,00	4.355,32 D	0,00	42.208,16 D	0,00		42.208,16 D	
3.3.2.3.1.99.00 Outros Serviços Prestados por Pessoa Jurídica	37.852,84 D	0,00	4.355,32 D	0,00	42.208,16 D	0,00		42.208,16 D	
3.3.2.3.1.99.00.00 Outros Serviços Prestados por Pessoa Jurídica	37.852,84 D	0,00	4.355,32 D	0,00	42.208,16 D	0,00		42.208,16 D	
3.3.3 Depreciação, Amortização e Exaustão	918.956,68 D	0,00	134.081,25 D	0,00	1.053.037,93 D	0,00		1.053.037,93 D	
3.3.3.1 Depreciação	901.247,45 D	0,00	131.076,09 D	0,00	1.032.323,54 D	0,00		1.032.323,54 D	
3.3.3.1.1 Depreciação - Consolidação	901.247,45 D	0,00	131.076,09 D	0,00	1.032.323,54 D	0,00		1.032.323,54 D	
3.3.3.1.1.01 Depreciação de Imobilizado	901.247,45 D	0,00	131.076,09 D	0,00	1.032.323,54 D	0,00		1.032.323,54 D	
3.3.3.1.1.01.00 Depreciação de Imobilizado	901.247,45 D	0,00	131.076,09 D	0,00	1.032.323,54 D	0,00		1.032.323,54 D	
3.3.3.1.1.01.00.00 Depreciação de Imobilizado	901.247,45 D	0,00	131.076,09 D	0,00	1.032.323,54 D	0,00		1.032.323,54 D	
3.3.3.2 Amortização	17.709,23 D	0,00	3.005,16 D	0,00	20.714,39 D	0,00		20.714,39 D	
3.3.3.2.1 Amortização - Consolidação	17.709,23 D	0,00	3.005,16 D	0,00	20.714,39 D	0,00		20.714,39 D	



Ano Base: 2018

Unidade Gestora		020001 Tribunal de Contas do Estado					
Gestão		00001 Gestão Geral					
Mês Referência		Agosto Fechado Geral		Natureza Informação			
Conta Contábil							
Saldo Exercício Anterior	Movimento Até Mês Anterior	Movimento do Mês		Movimento Acumulado		Saldo Restante	
3.3.3.2.1.02 Amortização de Intangível	17.709,23 D	0,00	3.005,16 D	0,00	20.714,39 D	0,00	20.714,39 D
3.3.3.2.1.02.00 Amortização de Intangível	17.709,23 D	0,00	3.005,16 D	0,00	20.714,39 D	0,00	20.714,39 D
3.3.3.2.1.02.00.00 Amortização de Intangível	17.709,23 D	0,00	3.005,16 D	0,00	20.714,39 D	0,00	20.714,39 D
3.4 Variações Patrimoniais Diminutivas Financeiras	85.251,18 D	0,00	17.288,32 D	0,00	102.539,50 D	0,00	102.539,50 D
3.4.3 Variações Monetárias e Cambiais	85.251,18 D	0,00	17.288,32 D	0,00	102.539,50 D	0,00	102.539,50 D
3.4.3.9 Outras Variações Monetárias e Cambiais	85.251,18 D	0,00	17.288,32 D	0,00	102.539,50 D	0,00	102.539,50 D
3.4.3.9.1 Outras Variações Monetárias e Cambiais - Consolidação	85.251,18 D	0,00	17.288,32 D	0,00	102.539,50 D	0,00	102.539,50 D
3.4.3.9.1.01 Outras Variações Monetárias	85.251,18 D	0,00	17.288,32 D	0,00	102.539,50 D	0,00	102.539,50 D
3.4.3.9.1.01.03 Variações Monetárias de Sentenças Judiciais	85.251,18 D	0,00	17.288,32 D	0,00	102.539,50 D	0,00	102.539,50 D
3.4.3.9.1.01.03.00 Variações Monetárias de Sentenças Judiciais	85.251,18 D	0,00	17.288,32 D	0,00	102.539,50 D	0,00	102.539,50 D
3.5 Transferências e Delegações Concedidas	25.401.643,11 D	0,00	3.140.311,97 D	0,00	28.541.955,08 D	0,00	28.541.955,08 D
3.5.1 Transferências Intragovernamentais	25.401.643,11 D	0,00	3.140.311,97 D	0,00	28.541.955,08 D	0,00	28.541.955,08 D
3.5.1.2 Transferências Concedidas - Independentes de Execução Orçamentária	593.949,33 D	0,00	60.749,07 D	0,00	654.698,40 D	0,00	654.698,40 D
3.5.1.2.2 Transferências Concedidas - Independentes de Execução Orçamentária - Intra OFSS	593.949,33 D	0,00	60.749,07 D	0,00	654.698,40 D	0,00	654.698,40 D



Ano Base: 2018



Unidade Gestora		020001 Tribunal de Contas do Estado							
Gestão		00001 Gestão Geral							
Mês Referência		Agosto Fechado Geral		Natureza Informação					
Conta Contábil									
Saldo Exercício Anterior		Movimento Até Mês Anterior		Movimento do Mês		Movimento Acumulado		Saldo Restante	
3.5.1.2.2.01 Movimento de Fundos a Crédito - Correspondência de Créditos - Saldos Financeiros									
		366.893,95 D	0,00	60.749,07 D	0,00	427.643,02 D	0,00	427.643,02 D	
3.5.1.2.2.01.07 Movimento de Fundos a Créditos - Próprios - Incorp./Desincorp. Saldos Financeiros									
		366.893,95 D	0,00	60.749,07 D	0,00	427.643,02 D	0,00	427.643,02 D	
3.5.1.2.2.01.07.00 Movimento de Fundos a Créditos - Próprios - Incorp./Desincorp. Saldos Financeiros									
		366.893,95 D	0,00	60.749,07 D	0,00	427.643,02 D	0,00	427.643,02 D	
3.5.1.2.2.04 Movimento de Fundos a Crédito - Correspondência de Créditos - Saldos não Financeiros									
		227.055,38 D	0,00			227.055,38 D	0,00	227.055,38 D	
3.5.1.2.2.04.02 Movimento de Fundos a Créditos - Próprios - Incorp./Desincorp. de Saldos não Financeiros									
		227.055,38 D	0,00			227.055,38 D	0,00	227.055,38 D	
3.5.1.2.2.04.02.00 Movimento de Fundos a Créditos - Próprios - Incorp./Desincorp. de Saldos não Financeiros									
		227.055,38 D	0,00			227.055,38 D	0,00	227.055,38 D	
3.5.1.3 Transferências Concedidas para Aportes de Recursos p/ o RPPS									
		24.807.693,78 D	0,00	3.079.562,90 D	0,00	27.887.256,68 D	0,00	27.887.256,68 D	
3.5.1.3.2 Transferências Concedidas p/ Aportes de Recursos para o RPPS - Intra									
		24.807.693,78 D	0,00	3.079.562,90 D	0,00	27.887.256,68 D	0,00	27.887.256,68 D	
3.5.1.3.2.01 Plano Financeiro									
		24.807.693,78 D	0,00	3.079.562,90 D	0,00	27.887.256,68 D	0,00	27.887.256,68 D	
3.5.1.3.2.01.01 =Recursos para Cobertura de Insuficiências Financeiras									
		24.807.693,78 D	0,00	3.079.562,90 D	0,00	27.887.256,68 D	0,00	27.887.256,68 D	
3.5.1.3.2.01.01.00 =Recursos para Cobertura de Insuficiências Financeiras									
		24.807.693,78 D	0,00	3.079.562,90 D	0,00	27.887.256,68 D	0,00	27.887.256,68 D	
3.6 Desvalorização e Perda de Ativos e Incorporação de Passivos									
		243.745,29 D	219.922,07 C			243.745,29 D	219.922,07 C	23.823,22 D	
3.6.4 Incorporação de Passivos									
		219.922,07 D	219.922,07 C			219.922,07 D	219.922,07 C	0,00	
3.6.4.0 Incorporação de Passivos									
		219.922,07 D	219.922,07 C			219.922,07 D	219.922,07 C	0,00	



Ano Base: 2018

Unidade Gestora		020001 Tribunal de Contas do Estado							
Gestão		00001 Gestão Geral							
Mês Referência		Agosto		Fechado Geral				Natureza Informação	
Conta Contábil									
Saldo Exercício Anterior	Movimento Até Mês Anterior		Movimento do Mês		Movimento Acumulado		Saldo Restante		
3.6.4.0.1 Incorporação de Passivos - Consolidação	219.922,07 D	219.922,07 C			219.922,07 D	219.922,07 C			0,00
3.6.4.0.1.02 Incorporação de Dívida Contratual	219.922,07 D	219.922,07 C			219.922,07 D	219.922,07 C			0,00
3.6.4.0.1.02.00 Incorporação de Dívida Contratual	219.922,07 D	219.922,07 C			219.922,07 D	219.922,07 C			0,00
3.6.4.0.1.02.00.00 Incorporação de Dívida Contratual	219.922,07 D	219.922,07 C			219.922,07 D	219.922,07 C			0,00
3.6.5 Desincorporação de Ativos	23.823,22 D	0,00			23.823,22 D	0,00			23.823,22 D
3.6.5.0 Desincorporação de Ativos	23.823,22 D	0,00			23.823,22 D	0,00			23.823,22 D
3.6.5.0.1 Desincorporação de Ativos - Consolidação	23.823,22 D	0,00			23.823,22 D	0,00			23.823,22 D
3.6.5.0.1.05 Inservibilidade de Bens	23.823,22 D	0,00			23.823,22 D	0,00			23.823,22 D
3.6.5.0.1.05.00 Inservibilidade de Bens	23.823,22 D	0,00			23.823,22 D	0,00			23.823,22 D
3.6.5.0.1.05.00.00 Inservibilidade de Bens	23.823,22 D	0,00			23.823,22 D	0,00			23.823,22 D
3.7 Tributárias	120.882,22 D	438,36 C	110,00 D	0,00	120.992,22 D	438,36 C			120.553,86 D
3.7.1 Impostos, Taxas e Contribuições de Melhoria	103.073,26 D	438,36 C			103.073,26 D	438,36 C			102.634,90 D
3.7.1.2 Taxas	103.073,26 D	438,36 C			103.073,26 D	438,36 C			102.634,90 D
3.7.1.2.5 Taxas - Inter OFSS - Municípios	103.073,26 D	438,36 C			103.073,26 D	438,36 C			102.634,90 D



Ano Base: 2018



Unidade Gestora		020001 Tribunal de Contas do Estado		Natureza Informação				
Gestão		00001 Gestão Geral						
Mês Referência		Agosto Fechado Geral						
Conta Contábil								
Saldo Exercício Anterior	Movimento Até Mês Anterior		Movimento do Mês		Movimento Acumulado	Saldo Restante		
3.7.1.2.5.00	Taxas - Inter OFSS - Municípios	103.073,26 D	438,36 C		103.073,26 D	438,36 C	102.634,90 D	
3.7.1.2.5.00.00	Taxas - Inter OFSS - Municípios	103.073,26 D	438,36 C		103.073,26 D	438,36 C	102.634,90 D	
3.7.1.2.5.00.00.00	Taxas - Inter OFSS - Municípios	103.073,26 D	438,36 C		103.073,26 D	438,36 C	102.634,90 D	
3.7.2	Contribuições	17.808,96 D	0,00	110,00 D	0,00	17.918,96 D	0,00	17.918,96 D
3.7.2.1	Contribuições Sociais	4.154,78 D	0,00	110,00 D	0,00	4.264,78 D	0,00	4.264,78 D
3.7.2.1.3	Contribuições Sociais - Inter OFSS União	4.154,78 D	0,00	110,00 D	0,00	4.264,78 D	0,00	4.264,78 D
3.7.2.1.3.04	Obrigações Patronais s/ Serviços de Pessoa Física	4.154,78 D	0,00	110,00 D	0,00	4.264,78 D	0,00	4.264,78 D
3.7.2.1.3.04.00	Obrigações Patronais s/ Serviços de Pessoa Física	4.154,78 D	0,00	110,00 D	0,00	4.264,78 D	0,00	4.264,78 D
3.7.2.1.3.04.00.00	Obrigações Patronais s/ Serviços de Pessoa Física	4.154,78 D	0,00	110,00 D	0,00	4.264,78 D	0,00	4.264,78 D
3.7.2.9	Outras Contribuições	13.654,18 D	0,00			13.654,18 D	0,00	13.654,18 D
3.7.2.9.1	Outras Contribuições - Consolidação	13.654,18 D	0,00			13.654,18 D	0,00	13.654,18 D
3.7.2.9.1.02	Contribuição para Associações	13.654,18 D	0,00			13.654,18 D	0,00	13.654,18 D
3.7.2.9.1.02.00	Contribuição para Associações	13.654,18 D	0,00			13.654,18 D	0,00	13.654,18 D
3.7.2.9.1.02.00.00	Contribuição para Associações	13.654,18 D	0,00			13.654,18 D	0,00	13.654,18 D



Ano Base: 2018

Unidade Gestora		020001 Tribunal de Contas do Estado					
Gestão		00001 Gestão Geral					
Mês Referência		Agosto	Fechado Geral	Natureza Informação			
Conta Contábil							
Saldo Exercício Anterior	Movimento Até Mês Anterior		Movimento do Mês		Movimento Acumulado		Saldo Restante
3.9 Outras Variações Patrimoniais Diminutivas	3.998.652,42 D	27.343,14 C	536.092,63 D	0,00	4.534.745,05 D	27.343,14 C	4.507.401,91 D
3.9.9 Diversas Variações Patrimoniais Diminutivas	3.998.652,42 D	27.343,14 C	536.092,63 D	0,00	4.534.745,05 D	27.343,14 C	4.507.401,91 D
3.9.9.6 Indenizações e Restituições	3.998.652,42 D	27.343,14 C	536.092,63 D	0,00	4.534.745,05 D	27.343,14 C	4.507.401,91 D
3.9.9.6.1 Indenizações e Restituições - Consolidação	3.998.652,42 D	27.343,14 C	536.092,63 D	0,00	4.534.745,05 D	27.343,14 C	4.507.401,91 D
3.9.9.6.1.02 Indenização de Transporte	758.382,33 D	24.803,71 C	114.640,52 D	0,00	873.022,85 D	24.803,71 C	848.219,14 D
3.9.9.6.1.02.00 Indenização de Transporte	758.382,33 D	24.803,71 C	114.640,52 D	0,00	873.022,85 D	24.803,71 C	848.219,14 D
3.9.9.6.1.02.00.00 Indenização de Transporte	758.382,33 D	24.803,71 C	114.640,52 D	0,00	873.022,85 D	24.803,71 C	848.219,14 D
3.9.9.6.1.05 Restituição por Assistência Médica e Odontológica	2.869.699,13 D	0,00	413.258,95 D	0,00	3.282.958,08 D	0,00	3.282.958,08 D
3.9.9.6.1.05.00 Restituição por Assistência Médica e Odontológica	2.869.699,13 D	0,00	413.258,95 D	0,00	3.282.958,08 D	0,00	3.282.958,08 D
3.9.9.6.1.05.00.00 Restituição por Assistência Médica e Odontológica	2.869.699,13 D	0,00	413.258,95 D	0,00	3.282.958,08 D	0,00	3.282.958,08 D
3.9.9.6.1.98 Outras Indenizações	52.874,30 D	2.539,43 C	5.509,70 D	0,00	58.384,00 D	2.539,43 C	55.844,57 D
3.9.9.6.1.98.00 Outras Indenizações	52.874,30 D	2.539,43 C	5.509,70 D	0,00	58.384,00 D	2.539,43 C	55.844,57 D
3.9.9.6.1.98.00.00 Outras Indenizações	52.874,30 D	2.539,43 C	5.509,70 D	0,00	58.384,00 D	2.539,43 C	55.844,57 D
3.9.9.6.1.99 Outras Restituições	317.696,66 D	0,00	2.683,46 D	0,00	320.380,12 D	0,00	320.380,12 D



Ano Base: 2018

Unidade Gestora		020001 Tribunal de Contas do Estado		Natureza Informação					
Gestão		00001 Gestão Geral							
Mês Referência		Agosto Fechado Geral							
Conta Contábil									
Saldo Exercício Anterior	Movimento Até Mês Anterior		Movimento do Mês		Movimento Acumulado		Saldo Restante		
3.9.9.6.1.99.00	Outras Restituições								
	317.696,66 D	0,00	2.683,46 D	0,00	320.380,12 D	0,00	320.380,12 D		
3.9.9.6.1.99.00.00	Outras Restituições								
	317.696,66 D	0,00	2.683,46 D	0,00	320.380,12 D	0,00	320.380,12 D		
4	VARIÇÃO PATRIMONIAL AUMENTATIVA								
	0,00	226.855,38 D	197.072.583,43 C	0,00	27.861.091,30 C	226.855,38 D	224.933.674,73 C	224.706.819,35 C	
4.3	Exploração e Venda de Bens, Serviços e Direitos								
	0,00	124.954,16 C				0,00	124.954,16 C	124.954,16 C	
4.3.3	Exploração de Bens e Direitos e Prestação de Serviços								
	0,00	124.954,16 C				0,00	124.954,16 C	124.954,16 C	
4.3.3.1	Valor Bruto de Exploração de Bens e Direitos e Prestação de Serviços								
	0,00	124.954,16 C				0,00	124.954,16 C	124.954,16 C	
4.3.3.1.1	Valor Bruto de Exploração de Bens, Direitos e Prestação de Serviços - Consolidação								
	0,00	124.954,16 C				0,00	124.954,16 C	124.954,16 C	
4.3.3.1.1.29	Cessão do Direito de Operacionalização de Pagamentos								
	0,00	124.954,16 C				0,00	124.954,16 C	124.954,16 C	
4.3.3.1.1.29.00	Cessão do Direito de Operacionalização de Pagamentos								
	0,00	124.954,16 C				0,00	124.954,16 C	124.954,16 C	
4.3.3.1.1.29.00.00	Cessão do Direito de Operacionalização de Pagamentos								
	0,00	124.954,16 C				0,00	124.954,16 C	124.954,16 C	
4.4	Variações Patrimoniais Aumentativas Financeiras								
	0,00	1.555.787,34 C	0,00	287.076,16 C	0,00	1.842.863,50 C	1.842.863,50 C		
4.4.5	Remuneração de Depósitos Bancários e Aplicações Financeiras								
	0,00	1.555.787,34 C	0,00	287.076,16 C	0,00	1.842.863,50 C	1.842.863,50 C		
4.4.5.2	Remuneração de Aplicações Financeiras								
	0,00	1.555.787,34 C	0,00	287.076,16 C	0,00	1.842.863,50 C	1.842.863,50 C		
4.4.5.2.1	Remuneração de Aplicações Financeiras - Consolidação								
	0,00	1.555.787,34 C	0,00	287.076,16 C	0,00	1.842.863,50 C	1.842.863,50 C		



Ano Base: 2018

Unidade Gestora		020001 Tribunal de Contas do Estado							
Gestão		00001 Gestão Geral							
Mês Referência		Agosto Fechado Geral		Natureza Informação					
Conta Contábil									
Saldo Exercício Anterior	Movimento Até Mês Anterior		Movimento do Mês		Movimento Acumulado		Saldo Restante		
4.4.5.2.1.02 Remuneração de Aplicações Financeiras dos Recursos Não Vinculados	0,00	1.555.787,34 C	0,00	287.076,16 C	0,00	1.842.863,50 C	1.842.863,50 C		
4.4.5.2.1.02.99 Remuneração de Aplicações Financeiras de Outros Recursos Não Vinculados	0,00	1.555.787,34 C	0,00	287.076,16 C	0,00	1.842.863,50 C	1.842.863,50 C		
4.4.5.2.1.02.99.05 Remuneração de Aplicações Financeiras de Recursos Não Vinculados - Tribunal de Contas	0,00	1.555.787,34 C	0,00	287.076,16 C	0,00	1.842.863,50 C	1.842.863,50 C		
4.5 Transferências e Delegações Recebidas	0,00	195.048.263,03 C	0,00	27.563.599,37 C	0,00	222.611.862,40 C	222.611.862,40 C		
4.5.1 Transferências Intragovernamentais	0,00	195.041.083,37 C	0,00	27.563.599,37 C	0,00	222.604.682,74 C	222.604.682,74 C		
4.5.1.1 Transferências Recebidas para a Execução Orçamentária	0,00	194.674.189,42 C	0,00	27.502.850,30 C	0,00	222.177.039,72 C	222.177.039,72 C		
4.5.1.1.2 Transferências Recebidas para a Execução Orçamentária - Intra OFSS	0,00	194.674.189,42 C	0,00	27.502.850,30 C	0,00	222.177.039,72 C	222.177.039,72 C		
4.5.1.1.2.01 Cota Recebida - com Execução Orçamentária	0,00	154.496.322,97 C	0,00	22.025.398,92 C	0,00	176.521.721,89 C	176.521.721,89 C		
4.5.1.1.2.01.03 Cota Recebida - Outros Poderes e UDESC	0,00	154.496.322,97 C	0,00	22.025.398,92 C	0,00	176.521.721,89 C	176.521.721,89 C		
4.5.1.1.2.01.03.01 Cota Recebida ref. Participação na Receita Líquida Disponível - RLD	0,00	153.719.219,03 C	0,00	22.025.398,92 C	0,00	175.744.617,95 C	175.744.617,95 C		
4.5.1.1.2.01.03.05 Cota Recebida ref. Indenizações e Restituições	0,00	227.055,38 C			0,00	227.055,38 C	227.055,38 C		
4.5.1.1.2.01.03.24 =Cota Recebida ref. Receita Fundo Pró-Emprego	0,00	550.048,56 C			0,00	550.048,56 C	550.048,56 C		
4.5.1.1.2.02 Repasse Recebido - com Execução Orçamentária	0,00	40.177.866,45 C	0,00	5.477.451,38 C	0,00	45.655.317,83 C	45.655.317,83 C		
4.5.1.1.2.02.02 =Repasse Recebido DC/NC - Rec. Próprios	0,00	40.177.866,45 C	0,00	5.477.451,38 C	0,00	45.655.317,83 C	45.655.317,83 C		



Unidade Gestora		020001 Tribunal de Contas do Estado		Natureza Informação					
Gestão		00001 Gestão Geral							
Mês Referência		Agosto Fechado Geral							
Conta Contábil									
Saldo Exercício Anterior	Movimento Até Mês Anterior		Movimento do Mês		Movimento Acumulado		Saldo Restante		
4.5.1.1.2.02.02.00 =Repasse Recebido DC/NC - Rec. Próprios									
	0,00	40.177.866,45 C	0,00	5.477.451,38 C	0,00	45.655.317,83 C	45.655.317,83 C		
4.5.1.2 Transferências Recebidas Independentes de Execução Orçamentária									
0,00	0,00	366.893,95 C	0,00	60.749,07 C	0,00	427.643,02 C	427.643,02 C		
4.5.1.2.2 Transferências Recebidas Independentes de Execução Orçamentária - Intra OFSS									
0,00	0,00	366.893,95 C	0,00	60.749,07 C	0,00	427.643,02 C	427.643,02 C		
4.5.1.2.2.01 Movimento de Fundos a Débito - Correspondência de Débitos - Saldos Financeiros									
	0,00	366.893,95 C	0,00	60.749,07 C	0,00	427.643,02 C	427.643,02 C		
4.5.1.2.2.01.07 Movimento de Fundos a Débito - Próprios - Incorp./Desincorp. Saldo Financeiros									
	0,00	366.893,95 C	0,00	60.749,07 C	0,00	427.643,02 C	427.643,02 C		
4.5.1.2.2.01.07.00 Movimento de Fundos a Débito - Próprios - Incorp./Desincorp. Saldo Financeiros									
	0,00	366.893,95 C	0,00	60.749,07 C	0,00	427.643,02 C	427.643,02 C		
4.5.1.2.2.04 Movimento de Fundos a Débito - Correspondência de Débitos - Saldos não Financeiros									
0,00							0,00		
4.5.1.2.2.04.99 Outras Correspondências de Débitos - Saldos Não Financeiros									
0,00							0,00		
4.5.1.2.2.04.99.00 Outras Correspondências de Débitos - Saldos Não Financeiros									
0,00							0,00		
4.5.9 Outras Transferências e Delegações Recebida									
	0,00	7.179,66 C			0,00	7.179,66 C	7.179,66 C		
4.5.9.0 Outras Transferências e Delegações Recebida									
	0,00	7.179,66 C			0,00	7.179,66 C	7.179,66 C		
4.5.9.0.1 Outras Transferências e Delegações Recebidas - Consolidação									
	0,00	7.179,66 C			0,00	7.179,66 C	7.179,66 C		
4.5.9.0.1.01 Doações Recebidas									
	0,00	7.179,66 C			0,00	7.179,66 C	7.179,66 C		
4.5.9.0.1.01.02 =Doações Recebidas de Bens Móveis									
	0,00	7.179,66 C			0,00	7.179,66 C	7.179,66 C		




Ano Base: 2018

Unidade Gestora		020001 Tribunal de Contas do Estado							
Gestão		00001 Gestão Geral							
Mês Referência		Agosto Fechado Geral		Natureza Informação					
Conta Contábil									
Saldo Exercício Anterior		Movimento Até Mês Anterior		Movimento do Mês		Movimento Acumulado		Saldo Restante	
4.5.9.0.1.01.02.00 =Doações Recebidas de Bens Móveis									
		0,00	7.179,66 C			0,00	7.179,66 C	7.179,66 C	
4.9 Outras Variações Patrimoniais Aumentativas									
		226.855,38 D	343.578,90 C	0,00	10.415,77 C	226.855,38 D	353.994,67 C	127.139,29 C	
4.9.9 Diversas Variações Patrimoniais Aumentativas									
		226.855,38 D	343.578,90 C	0,00	10.415,77 C	226.855,38 D	353.994,67 C	127.139,29 C	
4.9.9.6 Indenizações e Restituições									
		226.855,38 D	343.578,90 C	0,00	10.415,77 C	226.855,38 D	353.994,67 C	127.139,29 C	
4.9.9.6.1 Indenizações e Restituições - Consolidação									
		0,00	116.723,52 C	0,00	10.415,77 C	0,00	127.139,29 C	127.139,29 C	
4.9.9.6.1.06 VPA Decorrente de Estorno de Empenho Pago									
		0,00	116.523,52 C	0,00	10.415,77 C	0,00	126.939,29 C	126.939,29 C	
4.9.9.6.1.06.00 VPA Decorrente de Estorno de Empenho Pago									
		0,00	116.523,52 C	0,00	10.415,77 C	0,00	126.939,29 C	126.939,29 C	
4.9.9.6.1.06.00.00 VPA Decorrente de Estorno de Empenho Pago									
		0,00	116.523,52 C	0,00	10.415,77 C	0,00	126.939,29 C	126.939,29 C	
4.9.9.6.1.07 Recuperação de Despesas de Exercícios Anteriores									
		0,00	200,00 C			0,00	200,00 C	200,00 C	
4.9.9.6.1.07.00 Recuperação de Despesas de Exercícios Anteriores									
		0,00	200,00 C			0,00	200,00 C	200,00 C	
4.9.9.6.1.07.00.00 Recuperação de Despesas de Exercícios Anteriores									
		0,00	200,00 C			0,00	200,00 C	200,00 C	
4.9.9.6.2 Indenizações e Restituições - Intra									
		226.855,38 D	226.855,38 C			226.855,38 D	226.855,38 C	0,00	
4.9.9.6.2.05 Restituição de Despesas com Pessoal Cedido									
		226.855,38 D	226.855,38 C			226.855,38 D	226.855,38 C	0,00	
4.9.9.6.2.05.00 Restituição de Despesas com Pessoal Cedido									
		226.855,38 D	226.855,38 C			226.855,38 D	226.855,38 C	0,00	



Ano Base: 2018



Unidade Gestora		020001 Tribunal de Contas do Estado							
Gestão		00001 Gestão Geral							
Mês Referência		Agosto		Fechado Geral					
Conta Contábil								Natureza Informação	
Saldo Exercício Anterior	Movimento Até Mês Anterior		Movimento do Mês		Movimento Acumulado		Saldo Restante		
4.9.9.6.2.05.00.00	Restituição de Despesas com Pessoal Cedido								
	226.855,38 D	226.855,38 C			226.855,38 D	226.855,38 C	0,00		
5	CONTROLES DA APROVAÇÃO DO PLANEJAMENTO E ORÇAMENTO								
2.935.147,03 D	1.084.635.599,60 D	25.075.329,82 C	85.847.650,18 D	8.202.995,83 C	1.170.483.249,78 D	33.278.325,65 C	1.140.140.071,16 D		
5.2	Orçamento Aprovado								
	1.084.635.599,60 D	25.075.329,82 C	85.847.650,18 D	8.202.995,83 C	1.170.483.249,78 D	33.278.325,65 C	1.137.204.924,13 D		
5.2.1	Previsão da Receita								
	400.000,00 D	0,00			400.000,00 D	0,00	400.000,00 D		
5.2.1.1	Previsão Inicial da Receita								
	400.000,00 D	0,00			400.000,00 D	0,00	400.000,00 D		
5.2.1.1.1	=Previsão Inicial da Receita Bruta								
	400.000,00 D	0,00			400.000,00 D	0,00	400.000,00 D		
5.2.1.1.1.00	=Previsão Inicial da Receita Bruta								
	400.000,00 D	0,00			400.000,00 D	0,00	400.000,00 D		
5.2.1.1.1.00.00	=Previsão Inicial da Receita Bruta								
	400.000,00 D	0,00			400.000,00 D	0,00	400.000,00 D		
5.2.1.1.1.00.00.00	=Previsão Inicial da Receita Bruta								
	400.000,00 D	0,00			400.000,00 D	0,00	400.000,00 D		
5.2.2	Fixação da Despesa								
	1.084.235.599,60 D	25.075.329,82 C	85.847.650,18 D	8.202.995,83 C	1.170.083.249,78 D	33.278.325,65 C	1.136.804.924,13 D		
5.2.2.1	Dotação Orçamentária								
	254.115.631,00 D	12.760.000,00 C	6.620.226,06 D	3.960.113,03 C	260.735.857,06 D	16.720.113,03 C	244.015.744,03 D		
5.2.2.1.1	Dotação Inicial								
	241.355.631,00 D	0,00			241.355.631,00 D	0,00	241.355.631,00 D		
5.2.2.1.1.01	Crédito Inicial								
	241.355.631,00 D	0,00			241.355.631,00 D	0,00	241.355.631,00 D		
5.2.2.1.1.01.01	=Dotação Originária do Orçamento								
	241.355.631,00 D	0,00			241.355.631,00 D	0,00	241.355.631,00 D		



Ano Base: 2018

Unidade Gestora		020001 Tribunal de Contas do Estado							
Gestão		00001 Gestão Geral							
Mês Referência		Agosto	Fechado Geral	Natureza Informação					
Conta Contábil									
Saldo Exercício Anterior	Movimento Até Mês Anterior		Movimento do Mês		Movimento Acumulado		Saldo Restante		
5.2.2.1.1.01.01.00 =Dotação Originária do Orçamento	241.355.631,00 D	0,00			241.355.631,00 D	0,00	241.355.631,00 D		
5.2.2.1.2 Dotação Adicional por Tipo de Crédito	6.380.000,00 D	0,00	3.310.113,03 D	0,00	9.690.113,03 D	0,00	9.690.113,03 D		
5.2.2.1.2.01 Crédito Adicional - Suplementar	6.380.000,00 D	0,00	3.310.113,03 D	0,00	9.690.113,03 D	0,00	9.690.113,03 D		
5.2.2.1.2.01.01 =Créditos Suplementares	6.380.000,00 D	0,00	3.310.113,03 D	0,00	9.690.113,03 D	0,00	9.690.113,03 D		
5.2.2.1.2.01.01.00 =Créditos Suplementares	6.380.000,00 D	0,00	3.310.113,03 D	0,00	9.690.113,03 D	0,00	9.690.113,03 D		
5.2.2.1.3 Dotação Adicional por Fonte	6.380.000,00 D	6.380.000,00 C	3.310.113,03 D	3.310.113,03 C	9.690.113,03 D	9.690.113,03 C			0,00
5.2.2.1.3.01 Superavit Financeiro de Exercício Anterior			2.660.113,03 D	0,00	2.660.113,03 D	0,00	2.660.113,03 D		
5.2.2.1.3.01.01 =Superavit Financeiro - Créditos Suplementares			2.660.113,03 D	0,00	2.660.113,03 D	0,00	2.660.113,03 D		
5.2.2.1.3.01.01.00 =Superavit Financeiro - Créditos Suplementares			2.660.113,03 D	0,00	2.660.113,03 D	0,00	2.660.113,03 D		
5.2.2.1.3.03 Anulação de Dotação	6.380.000,00 D	0,00	650.000,00 D	0,00	7.030.000,00 D	0,00	7.030.000,00 D		
5.2.2.1.3.03.01 =Anulação de Dotação - Créditos Suplementares	6.380.000,00 D	0,00	650.000,00 D	0,00	7.030.000,00 D	0,00	7.030.000,00 D		
5.2.2.1.3.03.01.00 =Anulação de Dotação - Créditos Suplementares	6.380.000,00 D	0,00	650.000,00 D	0,00	7.030.000,00 D	0,00	7.030.000,00 D		
5.2.2.1.3.99 *(-) Valor Global da Dotação Adicional por Fonte	0,00	6.380.000,00 C	0,00	3.310.113,03 C	0,00	9.690.113,03 C	9.690.113,03 C		
5.2.2.1.3.99.00 *(-) Valor Global da Dotação Adicional por Fonte	0,00	6.380.000,00 C	0,00	3.310.113,03 C	0,00	9.690.113,03 C	9.690.113,03 C		



Ano Base: 2018



Unidade Gestora		020001 Tribunal de Contas do Estado		Natureza Informação					
Gestão		00001 Gestão Geral							
Mês Referência		Agosto Fechado Geral							
Conta Contábil									
Saldo Exercício Anterior	Movimento Até Mês Anterior		Movimento do Mês		Movimento Acumulado		Saldo Restante		
5.2.2.1.3.99.00.00 *=(-) Valor Global da Dotação Adicional por Fonte									
	0,00	6.380.000,00 C	0,00	3.310.113,03 C	0,00	9.690.113,03 C	9.690.113,03 C		
5.2.2.1.9 Cancelamento / Remanejamento de Dotação									
	0,00	6.380.000,00 C	0,00	650.000,00 C	0,00	7.030.000,00 C	7.030.000,00 C		
5.2.2.1.9.02 Alteração da Lei Orçamentária									
	0,00	6.380.000,00 C	0,00	650.000,00 C	0,00	7.030.000,00 C	7.030.000,00 C		
5.2.2.1.9.02.09 *=(-) Redução									
	0,00	6.380.000,00 C	0,00	650.000,00 C	0,00	7.030.000,00 C	7.030.000,00 C		
5.2.2.1.9.02.09.00 *=(-) Redução									
	0,00	6.380.000,00 C	0,00	650.000,00 C	0,00	7.030.000,00 C	7.030.000,00 C		
5.2.2.2 Movimentação de Créditos Recebidos									
	40.177.866,45 D	0,00	5.477.451,38 D	0,00	45.655.317,83 D	0,00	45.655.317,83 D		
5.2.2.2.2 Descentralização Externa de Créditos - Destaque									
	40.177.866,45 D	0,00	5.477.451,38 D	0,00	45.655.317,83 D	0,00	45.655.317,83 D		
5.2.2.2.2.01 Descentralização de Créditos									
	40.177.866,45 D	0,00	5.477.451,38 D	0,00	45.655.317,83 D	0,00	45.655.317,83 D		
5.2.2.2.2.01.01 =Créditos Recebidos									
	40.177.866,45 D	0,00	5.477.451,38 D	0,00	45.655.317,83 D	0,00	45.655.317,83 D		
5.2.2.2.2.01.01.00 =Créditos Recebidos									
	40.177.866,45 D	0,00	5.477.451,38 D	0,00	45.655.317,83 D	0,00	45.655.317,83 D		
5.2.2.3 Detalhamento de Crédito									
	287.913.497,45 D	6.380.000,00 C	8.787.564,41 D	650.000,00 C	296.701.061,86 D	7.030.000,00 C	289.671.061,86 D		
5.2.2.3.1 Cotas Orçamentárias por Destinação									
	287.913.497,45 D	6.380.000,00 C	8.787.564,41 D	650.000,00 C	296.701.061,86 D	7.030.000,00 C	289.671.061,86 D		
5.2.2.3.1.00 Cotas Orçamentárias por Destinação									
	287.913.497,45 D	6.380.000,00 C	8.787.564,41 D	650.000,00 C	296.701.061,86 D	7.030.000,00 C	289.671.061,86 D		
5.2.2.3.1.00.00 Cotas Orçamentárias por Destinação									
	287.913.497,45 D	6.380.000,00 C	8.787.564,41 D	650.000,00 C	296.701.061,86 D	7.030.000,00 C	289.671.061,86 D		




Ano Base: 2018

Unidade Gestora		020001 Tribunal de Contas do Estado					
Gestão		00001 Gestão Geral					
Mês Referência		Agosto	Fechado Geral	Natureza Informação			
Conta Contábil							
Saldo Exercício Anterior	Movimento Até Mês Anterior		Movimento do Mês		Movimento Acumulado		Saldo Restante
5.2.2.3.1.00.00.00 Cotas Orçamentárias por Destinação							
	287.913.497,45 D	6.380.000,00 C	8.787.564,41 D	650.000,00 C	296.701.061,86 D	7.030.000,00 C	289.671.061,86 D
5.2.2.9 Outros Controles da Despesa Orçamentária							
	502.028.604,70 D	5.935.329,82 C	64.962.408,33 D	3.592.882,80 C	566.991.013,03 D	9.528.212,62 C	557.462.800,41 D
5.2.2.9.1 Pré-Empenhos da Despesa							
	7.979.535,19 D	0,00	5.293.044,12 D	0,00	13.272.579,31 D	0,00	13.272.579,31 D
5.2.2.9.1.01 =Pré-Empenhos Emitidos							
	7.914.969,89 D	0,00	5.293.044,12 D	0,00	13.208.014,01 D	0,00	13.208.014,01 D
5.2.2.9.1.01.00 =Pré-Empenhos Emitidos							
	7.914.969,89 D	0,00	5.293.044,12 D	0,00	13.208.014,01 D	0,00	13.208.014,01 D
5.2.2.9.1.01.00.00 =Pré-Empenhos Emitidos							
	7.914.969,89 D	0,00	5.293.044,12 D	0,00	13.208.014,01 D	0,00	13.208.014,01 D
5.2.2.9.1.02 =Reforço de Pré-Empenho							
	64.565,30 D	0,00			64.565,30 D	0,00	64.565,30 D
5.2.2.9.1.02.00 =Reforço de Pré-Empenho							
	64.565,30 D	0,00			64.565,30 D	0,00	64.565,30 D
5.2.2.9.1.02.00.00 =Reforço de Pré-Empenho							
	64.565,30 D	0,00			64.565,30 D	0,00	64.565,30 D
5.2.2.9.2 Empenhos por Emissão							
	494.049.069,51 D	5.935.329,82 C	59.669.364,21 D	3.592.882,80 C	553.718.433,72 D	9.528.212,62 C	544.190.221,10 D
5.2.2.9.2.01 Empenhos por Nota de Empenho							
	164.683.023,17 D	0,00	19.889.788,07 D	0,00	184.572.811,24 D	0,00	184.572.811,24 D
5.2.2.9.2.01.01 =Emissão de Empenhos							
	162.474.746,51 D	0,00	19.836.158,20 D	0,00	182.310.904,71 D	0,00	182.310.904,71 D
5.2.2.9.2.01.01.00 =Emissão de Empenhos							
	162.474.746,51 D	0,00	19.836.158,20 D	0,00	182.310.904,71 D	0,00	182.310.904,71 D
5.2.2.9.2.01.02 =Reforço de Empenhos							
	2.208.276,66 D	0,00	53.629,87 D	0,00	2.261.906,53 D	0,00	2.261.906,53 D



Ano Base: 2018



Unidade Gestora		020001 Tribunal de Contas do Estado							
Gestão		00001 Gestão Geral							
Mês Referência		Agosto		Fechado Geral					
Conta Contábil								Natureza Informação	
Saldo Exercício Anterior	Movimento Até Mês Anterior		Movimento do Mês		Movimento Acumulado		Saldo Restante		
5.2.2.9.2.01.02.00 =Reforço de Empenhos									
	2.208.276,66 D	0,00	53.629,87 D	0,00	2.261.906,53 D	0,00	2.261.906,53 D		
5.2.2.9.2.02 Empenhos por Modalidade de Licitação									
	164.683.023,17 D	2.967.664,91 C	19.889.788,07 D	1.796.441,40 C	184.572.811,24 D	4.764.106,31 C	179.808.704,93 D		
5.2.2.9.2.02.02 =Convite									
	5.215,38 D	0,00			5.215,38 D	0,00	5.215,38 D		
5.2.2.9.2.02.02.00 =Convite									
	5.215,38 D	0,00			5.215,38 D	0,00	5.215,38 D		
5.2.2.9.2.02.04 =Concorrência									
	9.929.409,89 D	820.311,77 C	0,00	1.490.408,43 C	9.929.409,89 D	2.310.720,20 C	7.618.689,69 D		
5.2.2.9.2.02.04.00 =Concorrência									
	9.929.409,89 D	820.311,77 C	0,00	1.490.408,43 C	9.929.409,89 D	2.310.720,20 C	7.618.689,69 D		
5.2.2.9.2.02.06 =Outras Dispensas de Licitação									
	1.396.720,58 D	221,33 C			1.396.720,58 D	221,33 C	1.396.499,25 D		
5.2.2.9.2.02.06.00 =Outras Dispensas de Licitação									
	1.396.720,58 D	221,33 C			1.396.720,58 D	221,33 C	1.396.499,25 D		
5.2.2.9.2.02.07 =Licitação Inexigível									
	959.393,24 D	116.582,78 C	76.489,76 D	0,00	1.035.883,00 D	116.582,78 C	919.300,22 D		
5.2.2.9.2.02.07.00 =Licitação Inexigível									
	959.393,24 D	116.582,78 C	76.489,76 D	0,00	1.035.883,00 D	116.582,78 C	919.300,22 D		
5.2.2.9.2.02.08 =Não Aplicável									
	145.619.602,16 D	1.568.392,71 C	19.742.395,33 D	299.691,21 C	165.361.997,49 D	1.868.083,92 C	163.493.913,57 D		
5.2.2.9.2.02.08.00 =Não Aplicável									
	145.619.602,16 D	1.568.392,71 C	19.742.395,33 D	299.691,21 C	165.361.997,49 D	1.868.083,92 C	163.493.913,57 D		
5.2.2.9.2.02.12 =Pregão Eletrônico									
	1.285.793,39 D	390,60 C	10.594,40 D	3.100,00 C	1.296.387,79 D	3.490,60 C	1.292.897,19 D		
5.2.2.9.2.02.12.00 =Pregão Eletrônico									
	1.285.793,39 D	390,60 C	10.594,40 D	3.100,00 C	1.296.387,79 D	3.490,60 C	1.292.897,19 D		



Ano Base: 2018

Unidade Gestora		020001 Tribunal de Contas do Estado					
Gestão		00001 Gestão Geral					
Mês Referência		Agosto Fechado Geral		Natureza Informação			
Conta Contábil							
Saldo Exercício Anterior	Movimento Até Mês Anterior		Movimento do Mês		Movimento Acumulado		Saldo Restante
5.2.2.9.2.02.13 =Pregão Presencial	5.486.888,53 D	461.765,72 C	60.308,58 D	3.241,76 C	5.547.197,11 D	465.007,48 C	5.082.189,63 D
5.2.2.9.2.02.13.00 =Pregão Presencial	5.486.888,53 D	461.765,72 C	60.308,58 D	3.241,76 C	5.547.197,11 D	465.007,48 C	5.082.189,63 D
5.2.2.9.2.06 Empenhos por Credor	164.683.023,17 D	2.967.664,91 C	19.889.788,07 D	1.796.441,40 C	184.572.811,24 D	4.764.106,31 C	179.808.704,93 D
5.2.2.9.2.06.01 =Valores Comprometidos	164.683.023,17 D	2.967.664,91 C	19.889.788,07 D	1.796.441,40 C	184.572.811,24 D	4.764.106,31 C	179.808.704,93 D
5.2.2.9.2.06.01.00 =Valores Comprometidos	164.683.023,17 D	2.967.664,91 C	19.889.788,07 D	1.796.441,40 C	184.572.811,24 D	4.764.106,31 C	179.808.704,93 D
5.3 Inscrição de Restos a Pagar	2.935.147,03 D						2.935.147,03 D
5.3.1 Inscrição de RP Não Processados	2.515.418,39 D						2.515.418,39 D
5.3.1.1 =RP Não Processados Inscritos	2.515.418,39 D						2.515.418,39 D
5.3.1.1.0 =RP Não Processados Inscritos	2.515.418,39 D						2.515.418,39 D
5.3.1.1.0.00 =RP Não Processados Inscritos	2.515.418,39 D						2.515.418,39 D
5.3.1.1.0.00.00 =RP Não Processados Inscritos	2.515.418,39 D						2.515.418,39 D
5.3.2 Inscrição de RP Processados	419.728,64 D						419.728,64 D
5.3.2.1 =RP Processados - Inscritos	419.728,64 D						419.728,64 D



Ano Base: 2018

Unidade Gestora		020001 Tribunal de Contas do Estado							
Gestão		00001 Gestão Geral							
Mês Referência		Agosto Fechado Geral		Natureza		Informação			
Conta Contábil									
Saldo Exercício Anterior	Movimento Até Mês Anterior		Movimento do Mês		Movimento Acumulado		Saldo Restante		
5.3.2.1.0 =RP Processados - Inscritos									
419.728,64 D							419.728,64 D		
5.3.2.1.0.00 =RP Processados - Inscritos									
419.728,64 D							419.728,64 D		
5.3.2.1.0.00.00 =RP Processados - Inscritos									
419.728,64 D							419.728,64 D		
5.3.2.1.0.00.00.00 =RP Processados - Inscritos									
419.728,64 D							419.728,64 D		
6 CONTROLE DA EXECUÇÃO DO PLANEJAMENTO E ORÇAMENTO	2.935.147,03 C	1.561.084.986,03 D	2.620.645.255,81 C	222.698.141,29 D	300.342.795,64 C	1.783.783.127,32 D	2.920.988.051,45 C	1.140.140.071,16 C	
6.2 Execução do Orçamento		1.557.544.552,47 D	2.617.104.822,25 C	222.659.141,29 D	300.303.795,64 C	1.780.203.693,76 D	2.917.408.617,89 C	1.137.204.924,13 C	
6.2.1 Execução da Receita		1.680.741,50 D	2.080.741,50 C	287.076,16 D	287.076,16 C	1.967.817,66 D	2.367.817,66 C	400.000,00 C	
6.2.1.1 =Receita a Realizar		1.680.741,50 D	400.000,00 C	287.076,16 D	0,00	1.967.817,66 D	400.000,00 C	1.567.817,66 D	
6.2.1.1.0 =Receita a Realizar		1.680.741,50 D	400.000,00 C	287.076,16 D	0,00	1.967.817,66 D	400.000,00 C	1.567.817,66 D	
6.2.1.1.0.00 =Receita a Realizar		1.680.741,50 D	400.000,00 C	287.076,16 D	0,00	1.967.817,66 D	400.000,00 C	1.567.817,66 D	
6.2.1.1.0.00.00 =Receita a Realizar		1.680.741,50 D	400.000,00 C	287.076,16 D	0,00	1.967.817,66 D	400.000,00 C	1.567.817,66 D	
6.2.1.1.0.00.00.00 =Receita a Realizar		1.680.741,50 D	400.000,00 C	287.076,16 D	0,00	1.967.817,66 D	400.000,00 C	1.567.817,66 D	
6.2.1.2 Receita Realizada		0,00	1.680.741,50 C	0,00	287.076,16 C	0,00	1.967.817,66 C	1.967.817,66 C	
6.2.1.2.1 =Receita Realizada		0,00	1.680.741,50 C	0,00	287.076,16 C	0,00	1.967.817,66 C	1.967.817,66 C	




Ano Base: 2018

Unidade Gestora		020001 Tribunal de Contas do Estado		Natureza Informação				
Gestão		00001 Gestão Geral						
Mês Referência		Agosto Fechado Geral						
Conta Contábil								
Saldo Exercício Anterior	Movimento Até Mês Anterior		Movimento do Mês		Movimento Acumulado		Saldo Restante	
6.2.1.2.1.00 =Receita Realizada	0,00	1.680.741,50 C	0,00	287.076,16 C	0,00	1.967.817,66 C	1.967.817,66 C	
6.2.1.2.1.00.00 =Receita Realizada	0,00	1.680.741,50 C	0,00	287.076,16 C	0,00	1.967.817,66 C	1.967.817,66 C	
6.2.1.2.1.00.00.00 =Receita Realizada	0,00	1.680.741,50 C	0,00	287.076,16 C	0,00	1.967.817,66 C	1.967.817,66 C	
6.2.2 Execução da Despesa	1.555.863.810,97 D	2.615.024.080,75 C	222.372.065,13 D	300.016.719,48 C	1.778.235.876,10 D	2.915.040.800,23 C	1.136.804.924,13 C	
6.2.2.1 Disponibilidades de Crédito	505.873.542,90 D	787.407.040,35 C	72.609.998,08 D	80.747.562,49 C	578.483.540,98 D	868.154.602,84 C	289.671.061,86 C	
6.2.2.1.1 =Crédito Disponível	173.940.320,76 D	292.787.099,49 C	25.702.424,95 D	10.633.997,31 C	199.642.745,71 D	303.421.096,80 C	103.778.351,09 C	
6.2.2.1.1.00 =Crédito Disponível	173.940.320,76 D	292.787.099,49 C	25.702.424,95 D	10.633.997,31 C	199.642.745,71 D	303.421.096,80 C	103.778.351,09 C	
6.2.2.1.1.00.00 =Crédito Disponível	173.940.320,76 D	292.787.099,49 C	25.702.424,95 D	10.633.997,31 C	199.642.745,71 D	303.421.096,80 C	103.778.351,09 C	
6.2.2.1.1.00.00.00 =Crédito Disponível	173.940.320,76 D	292.787.099,49 C	25.702.424,95 D	10.633.997,31 C	199.642.745,71 D	303.421.096,80 C	103.778.351,09 C	
6.2.2.1.2 Crédito Indisponível	13.388.174,73 D	14.359.535,19 C	830.398,74 D	5.943.044,12 C	14.218.573,47 D	20.302.579,31 C	6.084.005,84 C	
6.2.2.1.2.01 Bloqueio de Crédito	6.380.000,00 D	6.380.000,00 C	650.000,00 D	650.000,00 C	7.030.000,00 D	7.030.000,00 C	0,00	
6.2.2.1.2.01.01 =Crédito Bloqueado para Remanejamento	6.380.000,00 D	6.380.000,00 C	650.000,00 D	650.000,00 C	7.030.000,00 D	7.030.000,00 C	0,00	
6.2.2.1.2.01.01.00 =Crédito Bloqueado para Remanejamento	6.380.000,00 D	6.380.000,00 C	650.000,00 D	650.000,00 C	7.030.000,00 D	7.030.000,00 C	0,00	
6.2.2.1.2.02 =Crédito Pré-Empenhado	7.008.174,73 D	7.979.535,19 C	180.398,74 D	5.293.044,12 C	7.188.573,47 D	13.272.579,31 C	6.084.005,84 C	



Ano Base: 2018




Unidade Gestora		020001 Tribunal de Contas do Estado							
Gestão		00001 Gestão Geral							
Mês Referência		Agosto		Fechado Geral					
Conta Contábil								Natureza Informação	
Saldo Exercício Anterior	Movimento Até Mês Anterior		Movimento do Mês		Movimento Acumulado		Saldo Restante		
6.2.2.1.2.02.00 =Crédito Pré-Empenhado									
	7.008.174,73 D	7.979.535,19 C	180.398,74 D	5.293.044,12 C	7.188.573,47 D	13.272.579,31 C	6.084.005,84 C		
6.2.2.1.2.02.00.00 =Crédito Pré-Empenhado									
	7.008.174,73 D	7.979.535,19 C	180.398,74 D	5.293.044,12 C	7.188.573,47 D	13.272.579,31 C	6.084.005,84 C		
6.2.2.1.3 Crédito Utilizado									
	318.545.047,41 D	480.260.405,67 C	46.077.174,39 D	64.170.521,06 C	364.622.221,80 D	544.430.926,73 C	179.808.704,93 C		
6.2.2.1.3.01 =Crédito Empenhado a Liquidar									
	160.800.905,54 D	172.810.576,24 C	23.569.376,64 D	19.987.938,20 C	184.370.282,18 D	192.798.514,44 C	8.428.232,26 C		
6.2.2.1.3.01.00 =Crédito Empenhado a Liquidar									
	160.800.905,54 D	172.810.576,24 C	23.569.376,64 D	19.987.938,20 C	184.370.282,18 D	192.798.514,44 C	8.428.232,26 C		
6.2.2.1.3.01.00.00 =Crédito Empenhado a Liquidar									
	160.800.905,54 D	172.810.576,24 C	23.569.376,64 D	19.987.938,20 C	184.370.282,18 D	192.798.514,44 C	8.428.232,26 C		
6.2.2.1.3.02 =Crédito Empenhado em Liquidação									
	5.196.277,63 D	5.196.277,63 C	9.610,80 D	9.610,80 C	5.205.888,43 D	5.205.888,43 C	0,00		
6.2.2.1.3.02.00 =Crédito Empenhado em Liquidação									
	5.196.277,63 D	5.196.277,63 C	9.610,80 D	9.610,80 C	5.205.888,43 D	5.205.888,43 C	0,00		
6.2.2.1.3.02.00.00 =Crédito Empenhado em Liquidação									
	5.196.277,63 D	5.196.277,63 C	9.610,80 D	9.610,80 C	5.205.888,43 D	5.205.888,43 C	0,00		
6.2.2.1.3.03 =Crédito Empenhado Liquidado a Pagar									
	152.108.126,02 D	153.076.701,22 C	22.436.175,24 D	21.825.336,15 C	174.544.301,26 D	174.902.037,37 C	357.736,11 C		
6.2.2.1.3.03.00 =Crédito Empenhado Liquidado a Pagar									
	152.108.126,02 D	153.076.701,22 C	22.436.175,24 D	21.825.336,15 C	174.544.301,26 D	174.902.037,37 C	357.736,11 C		
6.2.2.1.3.03.00.00 =Crédito Empenhado Liquidado a Pagar									
	152.108.126,02 D	153.076.701,22 C	22.436.175,24 D	21.825.336,15 C	174.544.301,26 D	174.902.037,37 C	357.736,11 C		
6.2.2.1.3.04 =Crédito Empenhado Liquidado Pago									
	439.738,22 D	149.176.850,58 C	62.011,71 D	22.347.635,91 C	501.749,93 D	171.524.486,49 C	171.022.736,56 C		
6.2.2.1.3.04.00 =Crédito Empenhado Liquidado Pago									
	439.738,22 D	149.176.850,58 C	62.011,71 D	22.347.635,91 C	501.749,93 D	171.524.486,49 C	171.022.736,56 C		



Ano Base: 2018

Unidade Gestora		020001 Tribunal de Contas do Estado					
Gestão		00001 Gestão Geral					
Mês Referência		Agosto	Fechado Geral	Natureza Informação			
Conta Contábil							
Saldo Exercício Anterior	Movimento Até Mês Anterior		Movimento do Mês		Movimento Acumulado		Saldo Restante
6.2.2.1.3.04.00.00 =Crédito Empenhado Liquidado Pago							
	439.738,22 D	149.176.850,58 C	62.011,71 D	22.347.635,91 C	501.749,93 D	171.524.486,49 C	171.022.736,56 C
6.2.2.3 Detalhamento de Crédito							
	345.932.334,24 D	627.465.831,69 C	50.108.663,37 D	58.246.227,78 C	396.040.997,61 D	685.712.059,47 C	289.671.061,86 C
6.2.2.3.1 Créditos Detalhados por Destinação de Recurso							
	185.193.922,80 D	466.727.420,25 C	28.198.857,85 D	36.336.422,26 C	213.392.780,65 D	503.063.842,51 C	289.671.061,86 C
6.2.2.3.1.01 =Cota Orçamentária a Utilizar							
	173.940.320,76 D	292.787.099,49 C	25.702.424,95 D	10.633.997,31 C	199.642.745,71 D	303.421.096,80 C	103.778.351,09 C
6.2.2.3.1.01.00 =Cota Orçamentária a Utilizar							
	173.940.320,76 D	292.787.099,49 C	25.702.424,95 D	10.633.997,31 C	199.642.745,71 D	303.421.096,80 C	103.778.351,09 C
6.2.2.3.1.01.00.00 =Cota Orçamentária a Utilizar							
	173.940.320,76 D	292.787.099,49 C	25.702.424,95 D	10.633.997,31 C	199.642.745,71 D	303.421.096,80 C	103.778.351,09 C
6.2.2.3.1.04 =Cota Orçamentária Bloqueada p/ Remanejamento							
	6.380.000,00 D	6.380.000,00 C	650.000,00 D	650.000,00 C	7.030.000,00 D	7.030.000,00 C	0,00
6.2.2.3.1.04.00 =Cota Orçamentária Bloqueada p/ Remanejamento							
	6.380.000,00 D	6.380.000,00 C	650.000,00 D	650.000,00 C	7.030.000,00 D	7.030.000,00 C	0,00
6.2.2.3.1.04.00.00 =Cota Orçamentária Bloqueada p/ Remanejamento							
	6.380.000,00 D	6.380.000,00 C	650.000,00 D	650.000,00 C	7.030.000,00 D	7.030.000,00 C	0,00
6.2.2.3.1.05 =Cota Orçamentária Utilizada							
	4.873.602,04 D	167.560.320,76 C	1.846.432,90 D	25.052.424,95 C	6.720.034,94 D	192.612.745,71 C	185.892.710,77 C
6.2.2.3.1.05.00 =Cota Orçamentária Utilizada							
	4.873.602,04 D	167.560.320,76 C	1.846.432,90 D	25.052.424,95 C	6.720.034,94 D	192.612.745,71 C	185.892.710,77 C
6.2.2.3.1.05.00.00 =Cota Orçamentária Utilizada							
	4.873.602,04 D	167.560.320,76 C	1.846.432,90 D	25.052.424,95 C	6.720.034,94 D	192.612.745,71 C	185.892.710,77 C
6.2.2.3.3 Crédito Descentralizado Recebido							
	160.738.411,44 D	160.738.411,44 C	21.909.805,52 D	21.909.805,52 C	182.648.216,96 D	182.648.216,96 C	0,00
6.2.2.3.3.01 =Crédito Descentralizado a Utilizar							
	40.177.866,45 D	40.191.339,27 C	5.477.451,38 D	5.477.451,38 C	45.655.317,83 D	45.668.790,65 C	13.472,82 C



Ano Base: 2018

Unidade Gestora		020001 Tribunal de Contas do Estado													
Gestão		00001 Gestão Geral													
Mês Referência		Agosto		Fechado Geral											
Conta Contábil															
Saldo Exercício Anterior		Movimento Até Mês Anterior		Movimento do Mês		Movimento Acumulado				Saldo Restante					
6.2.2.3.3.01.00 =Crédito Descentralizado a Utilizar		40.177.866,45 D		40.191.339,27 C		5.477.451,38 D		5.477.451,38 C		45.655.317,83 D		45.668.790,65 C		13.472,82 C	
6.2.2.3.3.01.00.00 =Crédito Descentralizado a Utilizar		40.177.866,45 D		40.191.339,27 C		5.477.451,38 D		5.477.451,38 C		45.655.317,83 D		45.668.790,65 C		13.472,82 C	
6.2.2.3.3.02 =Crédito Descentralizado Utilizado		13.472,82 D		40.177.866,45 C		0,00		5.477.451,38 C		13.472,82 D		45.655.317,83 C		45.641.845,01 C	
6.2.2.3.3.02.00 =Crédito Descentralizado Utilizado		13.472,82 D		40.177.866,45 C		0,00		5.477.451,38 C		13.472,82 D		45.655.317,83 C		45.641.845,01 C	
6.2.2.3.3.02.00.00 =Crédito Descentralizado Utilizado		13.472,82 D		40.177.866,45 C		0,00		5.477.451,38 C		13.472,82 D		45.655.317,83 C		45.641.845,01 C	
6.2.2.3.3.10 Crédito Descentralizado - Outros Controles		80.369.205,72 D		80.369.205,72 C		10.954.902,76 D		10.954.902,76 C		91.324.108,48 D		91.324.108,48 C		0,00	
6.2.2.3.3.10.01 =Crédito Descentralizado a Utilizar - Outros Controles		40.177.866,45 D		40.191.339,27 C		5.477.451,38 D		5.477.451,38 C		45.655.317,83 D		45.668.790,65 C		13.472,82 C	
6.2.2.3.3.10.01.00 =Crédito Descentralizado a Utilizar - Outros Controles		40.177.866,45 D		40.191.339,27 C		5.477.451,38 D		5.477.451,38 C		45.655.317,83 D		45.668.790,65 C		13.472,82 C	
6.2.2.3.3.10.02 =Crédito Descentralizado Utilizado - Outros Controles		13.472,82 D		40.177.866,45 C		0,00		5.477.451,38 C		13.472,82 D		45.655.317,83 C		45.641.845,01 C	
6.2.2.3.3.10.02.00 =Crédito Descentralizado Utilizado - Outros Controles		13.472,82 D		40.177.866,45 C		0,00		5.477.451,38 C		13.472,82 D		45.655.317,83 C		45.641.845,01 C	
6.2.2.3.3.10.99 *=Outros Controles da Descentralização		40.177.866,45 D		0,00		5.477.451,38 D		0,00		45.655.317,83 D		0,00		45.655.317,83 D	
6.2.2.3.3.10.99.00 *=Outros Controles da Descentralização		40.177.866,45 D		0,00		5.477.451,38 D		0,00		45.655.317,83 D		0,00		45.655.317,83 D	
6.2.2.3.3.99 *Crédito Descentralizado Recebido		40.177.866,45 D		0,00		5.477.451,38 D		0,00		45.655.317,83 D		0,00		45.655.317,83 D	
6.2.2.3.3.99.00 *Crédito Descentralizado Recebido		40.177.866,45 D		0,00		5.477.451,38 D		0,00		45.655.317,83 D		0,00		45.655.317,83 D	



Ano Base: 2018

Unidade Gestora		020001 Tribunal de Contas do Estado													
Gestão		00001 Gestão Geral													
Mês Referência		Agosto Fechado Geral		Natureza Informação											
Conta Contábil															
Saldo Exercício Anterior		Movimento Até Mês Anterior		Movimento do Mês		Movimento Acumulado		Saldo Restante							
6.2.2.3.3.99.00.00 *Crédito Descentralizado Recebido															
		40.177.866,45 D		0,00		5.477.451,38 D		0,00		45.655.317,83 D		0,00		45.655.317,83 D	
6.2.2.9 Outros Controles da Despesa Orçamentária															
		704.057.933,83 D		1.200.151.208,71 C		99.653.403,68 D		161.022.929,21 C		803.711.337,51 D		1.361.174.137,92 C		557.462.800,41 C	
6.2.2.9.1 Despesa Pré-empenhada															
		7.008.174,73 D		14.987.709,92 C		180.398,74 D		5.473.442,86 C		7.188.573,47 D		20.461.152,78 C		13.272.579,31 C	
6.2.2.9.1.01 =Pré-Empenhos a Empenhar															
		7.008.174,73 D		7.979.535,19 C		180.398,74 D		5.293.044,12 C		7.188.573,47 D		13.272.579,31 C		6.084.005,84 C	
6.2.2.9.1.01.00 =Pré-Empenhos a Empenhar															
		7.008.174,73 D		7.979.535,19 C		180.398,74 D		5.293.044,12 C		7.188.573,47 D		13.272.579,31 C		6.084.005,84 C	
6.2.2.9.1.01.00.00 =Pré-Empenhos a Empenhar															
		7.008.174,73 D		7.979.535,19 C		180.398,74 D		5.293.044,12 C		7.188.573,47 D		13.272.579,31 C		6.084.005,84 C	
6.2.2.9.1.02 =Pré-Empenhos Empenhados															
		0,00		5.102.237,60 C		0,00		130.407,24 C		0,00		5.232.644,84 C		5.232.644,84 C	
6.2.2.9.1.02.00 =Pré-Empenhos Empenhados															
		0,00		5.102.237,60 C		0,00		130.407,24 C		0,00		5.232.644,84 C		5.232.644,84 C	
6.2.2.9.1.02.00.00 =Pré-Empenhos Empenhados															
		0,00		5.102.237,60 C		0,00		130.407,24 C		0,00		5.232.644,84 C		5.232.644,84 C	
6.2.2.9.1.09 Anulação de Pré-Empenhos															
		0,00		1.905.937,13 C		0,00		49.991,50 C		0,00		1.955.928,63 C		1.955.928,63 C	
6.2.2.9.1.09.01 =Anulação de Pré-Empenhos															
		0,00		1.905.937,13 C		0,00		49.991,50 C		0,00		1.955.928,63 C		1.955.928,63 C	
6.2.2.9.1.09.01.00 =Anulação de Pré-Empenhos															
		0,00		1.905.937,13 C		0,00		49.991,50 C		0,00		1.955.928,63 C		1.955.928,63 C	
6.2.2.9.2 Emissão de Empenho															
		697.049.759,10 D		1.185.163.498,79 C		99.473.004,94 D		155.549.486,35 C		796.522.764,04 D		1.340.712.985,14 C		544.190.221,10 C	
6.2.2.9.2.01 Empenhos por Nota de Empenho															
		169.295.352,56 D		333.978.375,73 C		23.728.275,84 D		43.618.063,91 C		193.023.628,40 D		377.596.439,64 C		184.572.811,24 C	



Ano Base: 2018



Unidade Gestora		020001 Tribunal de Contas do Estado							
Gestão		00001 Gestão Geral							
Mês Referência		Agosto		Fechado Geral					
Conta Contábil								Natureza Informação	
Saldo Exercício Anterior	Movimento Até Mês Anterior		Movimento do Mês		Movimento Acumulado		Saldo Restante		
6.2.2.9.2.01.01 =Empenhos a Liquidar	160.800.905,54 D	172.810.576,24 C	23.569.376,64 D	19.987.938,20 C	184.370.282,18 D	192.798.514,44 C	8.428.232,26 C		
6.2.2.9.2.01.01.00 =Empenhos a Liquidar	160.800.905,54 D	172.810.576,24 C	23.569.376,64 D	19.987.938,20 C	184.370.282,18 D	192.798.514,44 C	8.428.232,26 C		
6.2.2.9.2.01.02 =Empenhos em Liquidação	5.196.277,63 D	5.196.277,63 C	9.610,80 D	9.610,80 C	5.205.888,43 D	5.205.888,43 C	0,00		
6.2.2.9.2.01.02.00 =Empenhos em Liquidação	5.196.277,63 D	5.196.277,63 C	9.610,80 D	9.610,80 C	5.205.888,43 D	5.205.888,43 C	0,00		
6.2.2.9.2.01.03 =Empenhos Liquidados	3.298.169,39 D	153.003.856,95 C	149.288,40 D	21.824.073,51 C	3.447.457,79 D	174.827.930,46 C	171.380.472,67 C		
6.2.2.9.2.01.03.00 =Empenhos Liquidados	3.298.169,39 D	153.003.856,95 C	149.288,40 D	21.824.073,51 C	3.447.457,79 D	174.827.930,46 C	171.380.472,67 C		
6.2.2.9.2.01.07 =Anulação de Empenhos	0,00	2.967.664,91 C	0,00	1.796.441,40 C	0,00	4.764.106,31 C	4.764.106,31 C		
6.2.2.9.2.01.07.00 =Anulação de Empenhos	0,00	2.967.664,91 C	0,00	1.796.441,40 C	0,00	4.764.106,31 C	4.764.106,31 C		
6.2.2.9.2.02 Empenhos por Modalidade de Licitação - a Liquidar	160.800.905,54 D	172.810.576,24 C	23.569.376,64 D	19.987.938,20 C	184.370.282,18 D	192.798.514,44 C	8.428.232,26 C		
6.2.2.9.2.02.02 =Convite	5.215,38 D	5.215,38 C			5.215,38 D	5.215,38 C	0,00		
6.2.2.9.2.02.02.00 =Convite	5.215,38 D	5.215,38 C			5.215,38 D	5.215,38 C	0,00		
6.2.2.9.2.02.04 =Concorrência	6.458.014,13 D	10.467.390,95 C	2.398.335,07 D	22.957,20 C	8.856.349,20 D	10.490.348,15 C	1.633.998,95 C		
6.2.2.9.2.02.04.00 =Concorrência	6.458.014,13 D	10.467.390,95 C	2.398.335,07 D	22.957,20 C	8.856.349,20 D	10.490.348,15 C	1.633.998,95 C		
6.2.2.9.2.02.06 =Outras Dispensas de Licitação	629.003,06 D	1.398.470,52 C	89.933,96 D	0,00	718.937,02 D	1.398.470,52 C	679.533,50 C		



Ano Base: 2018

Unidade Gestora		020001 Tribunal de Contas do Estado					
Gestão		00001 Gestão Geral					
Mês Referência		Agosto Fechado Geral		Natureza Informação			
Conta Contábil							
Saldo Exercício Anterior	Movimento Até Mês Anterior		Movimento do Mês		Movimento Acumulado		Saldo Restante
6.2.2.9.2.02.06.00 =Outras Dispensas de Licitação							
	629.003,06 D	1.398.470,52 C	89.933,96 D	0,00	718.937,02 D	1.398.470,52 C	679.533,50 C
6.2.2.9.2.02.07 =Licitação Inexigível							
	446.661,84 D	963.058,76 C	51.582,95 D	76.489,76 C	498.244,79 D	1.039.548,52 C	541.303,73 C
6.2.2.9.2.02.07.00 =Licitação Inexigível							
	446.661,84 D	963.058,76 C	51.582,95 D	76.489,76 C	498.244,79 D	1.039.548,52 C	541.303,73 C
6.2.2.9.2.02.08 =Não Aplicável - Outras Despesas							
	151.527.775,61 D	153.199.257,39 C	20.170.114,71 D	19.816.304,26 C	171.697.890,32 D	173.015.561,65 C	1.317.671,33 C
6.2.2.9.2.02.08.00 =Não Aplicável - Outras Despesas							
	151.527.775,61 D	153.199.257,39 C	20.170.114,71 D	19.816.304,26 C	171.697.890,32 D	173.015.561,65 C	1.317.671,33 C
6.2.2.9.2.02.12 =Pregão Eletrônico							
	597.723,03 D	1.285.793,39 C	282.876,81 D	10.594,40 C	880.599,84 D	1.296.387,79 C	415.787,95 C
6.2.2.9.2.02.12.00 =Pregão Eletrônico							
	597.723,03 D	1.285.793,39 C	282.876,81 D	10.594,40 C	880.599,84 D	1.296.387,79 C	415.787,95 C
6.2.2.9.2.02.13 =Pregão Presencial							
	1.136.512,49 D	5.491.389,85 C	576.533,14 D	61.592,58 C	1.713.045,63 D	5.552.982,43 C	3.839.936,80 C
6.2.2.9.2.02.13.00 =Pregão Presencial							
	1.136.512,49 D	5.491.389,85 C	576.533,14 D	61.592,58 C	1.713.045,63 D	5.552.982,43 C	3.839.936,80 C
6.2.2.9.2.03 Empenhos por Modalidade de Licitação - em Liquidação							
	5.196.277,63 D	5.196.277,63 C	9.610,80 D	9.610,80 C	5.205.888,43 D	5.205.888,43 C	0,00
6.2.2.9.2.03.08 =Não Aplicável							
	5.196.277,63 D	5.196.277,63 C	9.610,80 D	9.610,80 C	5.205.888,43 D	5.205.888,43 C	0,00
6.2.2.9.2.03.08.00 =Não Aplicável							
	5.196.277,63 D	5.196.277,63 C	9.610,80 D	9.610,80 C	5.205.888,43 D	5.205.888,43 C	0,00
6.2.2.9.2.04 Empenhos por Modalidade de Licitação - Liquidado							
	3.298.169,39 D	153.003.856,95 C	149.288,40 D	21.824.073,51 C	3.447.457,79 D	174.827.930,46 C	171.380.472,67 C
6.2.2.9.2.04.02 =Convite							
	0,00	5.215,38 C			0,00	5.215,38 C	5.215,38 C



Ano Base: 2018

Unidade Gestora	020001 Tribunal de Contas do Estado						
Gestão	00001 Gestão Geral						
Mês Referência	Agosto	Fechado Geral	Natureza Informação				
Conta Contábil							
Saldo Exercício Anterior	Movimento Até Mês Anterior		Movimento do Mês		Movimento Acumulado		Saldo Restante
6.2.2.9.2.04.02.00 =Convite	0,00	5.215,38 C			0,00	5.215,38 C	5.215,38 C
6.2.2.9.2.04.04 =Concorrência	537.981,06 D	5.637.702,36 C	22.957,20 D	907.926,64 C	560.938,26 D	6.545.629,00 C	5.984.690,74 C
6.2.2.9.2.04.04.00 =Concorrência	537.981,06 D	5.637.702,36 C	22.957,20 D	907.926,64 C	560.938,26 D	6.545.629,00 C	5.984.690,74 C
6.2.2.9.2.04.06 =Outras Dispensa de Licitação	1.754,88 D	628.786,67 C	0,00	89.933,96 C	1.754,88 D	718.720,63 C	716.965,75 C
6.2.2.9.2.04.06.00 =Outras Dispensa de Licitação	1.754,88 D	628.786,67 C	0,00	89.933,96 C	1.754,88 D	718.720,63 C	716.965,75 C
6.2.2.9.2.04.07 =Licitação Inexigível	3.665,52 D	330.079,06 C	0,00	51.582,95 C	3.665,52 D	381.662,01 C	377.996,49 C
6.2.2.9.2.04.07.00 =Licitação Inexigível	3.665,52 D	330.079,06 C	0,00	51.582,95 C	3.665,52 D	381.662,01 C	377.996,49 C
6.2.2.9.2.04.08 =Não Aplicável	2.750.266,61 D	145.129.994,28 C	125.047,20 D	19.921.561,77 C	2.875.313,81 D	165.051.556,05 C	162.176.242,24 C
6.2.2.9.2.04.08.00 =Não Aplicável	2.750.266,61 D	145.129.994,28 C	125.047,20 D	19.921.561,77 C	2.875.313,81 D	165.051.556,05 C	162.176.242,24 C
6.2.2.9.2.04.12 =Pregão Eletrônico	0,00	597.332,43 C	0,00	279.776,81 C	0,00	877.109,24 C	877.109,24 C
6.2.2.9.2.04.12.00 =Pregão Eletrônico	0,00	597.332,43 C	0,00	279.776,81 C	0,00	877.109,24 C	877.109,24 C
6.2.2.9.2.04.13 =Pregão Presencial	4.501,32 D	674.746,77 C	1.284,00 D	573.291,38 C	5.785,32 D	1.248.038,15 C	1.242.252,83 C
6.2.2.9.2.04.13.00 =Pregão Presencial	4.501,32 D	674.746,77 C	1.284,00 D	573.291,38 C	5.785,32 D	1.248.038,15 C	1.242.252,83 C
6.2.2.9.2.06 Empenhos por Credor	358.459.053,98 D	520.174.412,24 C	52.016.453,26 D	70.109.799,93 C	410.475.507,24 D	590.284.212,17 C	179.808.704,93 C



Ano Base: 2018

Unidade Gestora		020001 Tribunal de Contas do Estado					
Gestão		00001 Gestão Geral					
Mês Referência		Agosto	Fechado Geral	Natureza Informação			
Conta Contábil							
Saldo Exercício Anterior	Movimento Até Mês Anterior		Movimento do Mês		Movimento Acumulado		Saldo Restante
6.2.2.9.2.06.01 =Valores a Liquidar	160.800.905,54 D	172.810.576,24 C	23.569.376,64 D	19.987.938,20 C	184.370.282,18 D	192.798.514,44 C	8.428.232,26 C
6.2.2.9.2.06.01.00 =Valores a Liquidar	160.800.905,54 D	172.810.576,24 C	23.569.376,64 D	19.987.938,20 C	184.370.282,18 D	192.798.514,44 C	8.428.232,26 C
6.2.2.9.2.06.02 =Valores em Liquidação	5.196.277,63 D	5.196.277,63 C	9.610,80 D	9.610,80 C	5.205.888,43 D	5.205.888,43 C	0,00
6.2.2.9.2.06.02.00 =Valores em Liquidação	5.196.277,63 D	5.196.277,63 C	9.610,80 D	9.610,80 C	5.205.888,43 D	5.205.888,43 C	0,00
6.2.2.9.2.06.03 =Valores Liquidados a Pagar	152.108.126,02 D	153.076.701,22 C	22.436.175,24 D	21.825.336,15 C	174.544.301,26 D	174.902.037,37 C	357.736,11 C
6.2.2.9.2.06.03.00 =Valores Liquidados a Pagar	152.108.126,02 D	153.076.701,22 C	22.436.175,24 D	21.825.336,15 C	174.544.301,26 D	174.902.037,37 C	357.736,11 C
6.2.2.9.2.06.04 =Valores Pagos	366.925,79 D	148.950.328,15 C	60.749,07 D	22.429.681,19 C	427.674,86 D	171.380.009,34 C	170.952.334,48 C
6.2.2.9.2.06.04.00 =Valores Pagos	366.925,79 D	148.950.328,15 C	60.749,07 D	22.429.681,19 C	427.674,86 D	171.380.009,34 C	170.952.334,48 C
6.2.2.9.2.06.06 =Valores Retidos a Pagar	39.986.819,00 D	40.140.529,00 C	5.940.541,51 D	5.857.233,59 C	45.927.360,51 D	45.997.762,59 C	70.402,08 C
6.2.2.9.2.06.06.00 =Valores Retidos a Pagar	39.986.819,00 D	40.140.529,00 C	5.940.541,51 D	5.857.233,59 C	45.927.360,51 D	45.997.762,59 C	70.402,08 C
6.3 Execução de Restos a Pagar	2.935.147,03 C	3.540.433,56 D	39.000,00 D	39.000,00 C	3.579.433,56 D	3.579.433,56 C	2.935.147,03 C
6.3.1 Execução de RP Não Processados	2.515.418,39 C	3.119.467,36 D	39.000,00 D	39.000,00 C	3.158.467,36 D	3.158.467,36 C	2.515.418,39 C
6.3.1.1 =RP Não Processados a Liquidar	2.515.418,39 C	2.499.439,03 D	23.020,64 C		2.499.439,03 D	23.020,64 C	39.000,00 C
6.3.1.1.0 =RP Não Processados a Liquidar	2.515.418,39 C	2.499.439,03 D	23.020,64 C		2.499.439,03 D	23.020,64 C	39.000,00 C



Ano Base: 2018

Unidade Gestora		020001 Tribunal de Contas do Estado							
Gestão		00001 Gestão Geral							
Mês Referência		Agosto	Fechado Geral						
Conta Contábil									
Saldo Exercício Anterior		Movimento Até Mês Anterior		Movimento do Mês		Movimento Acumulado		Saldo Restante	
6.3.1.1.0.00 =RP Não Processados a Liquidar		2.515.418,39 C	2.499.439,03 D	23.020,64 C			2.499.439,03 D	23.020,64 C	39.000,00 C
6.3.1.1.0.00.00 =RP Não Processados a Liquidar		2.515.418,39 C	2.499.439,03 D	23.020,64 C			2.499.439,03 D	23.020,64 C	39.000,00 C
6.3.1.1.0.00.00.00 =RP Não Processados a Liquidar		2.515.418,39 C	2.499.439,03 D	23.020,64 C			2.499.439,03 D	23.020,64 C	39.000,00 C
6.3.1.3 RP Não Processados Liquidados a Pagar			620.028,33 D	659.028,33 C	39.000,00 D	0,00	659.028,33 D	659.028,33 C	0,00
6.3.1.3.1 =RP Não Processados Liquidados a Pagar			612.217,51 D	651.217,51 C	39.000,00 D	0,00	651.217,51 D	651.217,51 C	0,00
6.3.1.3.1.00 =RP Não Processados Liquidados a Pagar			612.217,51 D	651.217,51 C	39.000,00 D	0,00	651.217,51 D	651.217,51 C	0,00
6.3.1.3.1.00.00 =RP Não Processados Liquidados a Pagar			612.217,51 D	651.217,51 C	39.000,00 D	0,00	651.217,51 D	651.217,51 C	0,00
6.3.1.3.1.00.00.00 =RP Não Processados Liquidados a Pagar			612.217,51 D	651.217,51 C	39.000,00 D	0,00	651.217,51 D	651.217,51 C	0,00
6.3.1.3.2 =RP Não Processados Retenção a Pagar			7.810,82 D	7.810,82 C			7.810,82 D	7.810,82 C	0,00
6.3.1.3.2.00 =RP Não Processados Retenção a Pagar			7.810,82 D	7.810,82 C			7.810,82 D	7.810,82 C	0,00
6.3.1.3.2.00.00 =RP Não Processados Retenção a Pagar			7.810,82 D	7.810,82 C			7.810,82 D	7.810,82 C	0,00
6.3.1.3.2.00.00.00 =RP Não Processados Retenção a Pagar			7.810,82 D	7.810,82 C			7.810,82 D	7.810,82 C	0,00
6.3.1.4 =RP Não Processados Pagos		0,00	589.017,58 C		0,00	39.000,00 C	0,00	628.017,58 C	628.017,58 C
6.3.1.4.0 =RP Não Processados Pagos		0,00	589.017,58 C		0,00	39.000,00 C	0,00	628.017,58 C	628.017,58 C



Ano Base: 2018

Unidade Gestora	020001 Tribunal de Contas do Estado							
Gestão	00001 Gestão Geral							
Mês Referência	Agosto	Fechado Geral			Natureza Informação			
Conta Contábil								
Saldo Exercício Anterior	Movimento Até Mês Anterior		Movimento do Mês		Movimento Acumulado		Saldo Restante	
6.3.1.4.0.00 =RP Não Processados Pagos	0,00	589.017,58 C	0,00	39.000,00 C	0,00	628.017,58 C	628.017,58 C	
6.3.1.4.0.00.00 =RP Não Processados Pagos	0,00	589.017,58 C	0,00	39.000,00 C	0,00	628.017,58 C	628.017,58 C	
6.3.1.4.0.00.00.00 =RP Não Processados Pagos	0,00	589.017,58 C	0,00	39.000,00 C	0,00	628.017,58 C	628.017,58 C	
6.3.1.9 RP Não Processados Cancelados	0,00	1.848.400,81 C	0,00		0,00	1.848.400,81 C	1.848.400,81 C	
6.3.1.9.9 =Outros Cancelamentos de RP	0,00	1.848.400,81 C	0,00		0,00	1.848.400,81 C	1.848.400,81 C	
6.3.1.9.9.00 =Outros Cancelamentos de RP	0,00	1.848.400,81 C	0,00		0,00	1.848.400,81 C	1.848.400,81 C	
6.3.1.9.9.00.00 =Outros Cancelamentos de RP	0,00	1.848.400,81 C	0,00		0,00	1.848.400,81 C	1.848.400,81 C	
6.3.1.9.9.00.00.00 =Outros Cancelamentos de RP	0,00	1.848.400,81 C	0,00		0,00	1.848.400,81 C	1.848.400,81 C	
6.3.2 Execução de RP Processados	419.728,64 C	420.966,20 D	420.966,20 C		420.966,20 D	420.966,20 C	419.728,64 C	
6.3.2.1 RP Processados a Pagar	419.728,64 C	420.966,20 D	1.237,56 C		420.966,20 D	1.237,56 C	0,00	
6.3.2.1.1 =RP Processados Liquidados a Pagar	419.728,64 C	419.728,64 D	0,00		419.728,64 D	0,00	0,00	
6.3.2.1.1.00 =RP Processados Liquidados a Pagar	419.728,64 C	419.728,64 D	0,00		419.728,64 D	0,00	0,00	
6.3.2.1.1.00.00 =RP Processados Liquidados a Pagar	419.728,64 C	419.728,64 D	0,00		419.728,64 D	0,00	0,00	
6.3.2.1.1.00.00.00 =RP Processados Liquidados a Pagar	419.728,64 C	419.728,64 D	0,00		419.728,64 D	0,00	0,00	



Ano Base: 2018



Unidade Gestora		020001 Tribunal de Contas do Estado		Natureza Informação					
Gestão		00001 Gestão Geral							
Mês Referência		Agosto Fechado Geral							
Conta Contábil									
Saldo Exercício Anterior	Movimento Até Mês Anterior		Movimento do Mês		Movimento Acumulado		Saldo Restante		
6.3.2.1.2 =RP Processados - Retenção a Pagar	1.237,56 D	1.237,56 C			1.237,56 D	1.237,56 C			0,00
6.3.2.1.2.00 =RP Processados - Retenção a Pagar	1.237,56 D	1.237,56 C			1.237,56 D	1.237,56 C			0,00
6.3.2.1.2.00.00 =RP Processados - Retenção a Pagar	1.237,56 D	1.237,56 C			1.237,56 D	1.237,56 C			0,00
6.3.2.1.2.00.00.00 =RP Processados - Retenção a Pagar	1.237,56 D	1.237,56 C			1.237,56 D	1.237,56 C			0,00
6.3.2.2 =RP Processados Pagos	0,00	419.728,64 C			0,00	419.728,64 C			419.728,64 C
6.3.2.2.0 =RP Processados Pagos	0,00	419.728,64 C			0,00	419.728,64 C			419.728,64 C
6.3.2.2.0.00 =RP Processados Pagos	0,00	419.728,64 C			0,00	419.728,64 C			419.728,64 C
6.3.2.2.0.00.00 =RP Processados Pagos	0,00	419.728,64 C			0,00	419.728,64 C			419.728,64 C
6.3.2.2.0.00.00.00 =RP Processados Pagos	0,00	419.728,64 C			0,00	419.728,64 C			419.728,64 C
7 CONTROLES DEVEDORES									
136.236.764,72 D	2.762.761.552,37 D	1.339.150.140,56 C	305.240.531,95 D	167.757.473,88 C	3.068.002.084,32 D	1.506.907.614,44 C			1.697.331.234,60 D
7.1 Atos Potenciais	796.688,57 D								796.688,57 D
7.1.1 Atos Potenciais Ativos	796.688,57 D								796.688,57 D
7.1.1.1 Garantias e Contragarantias Recebidas	796.688,57 D								796.688,57 D
7.1.1.1.1 Garantias Recebidas no País	796.688,57 D								796.688,57 D



Ano Base: 2018

Unidade Gestora		020001 Tribunal de Contas do Estado							
Gestão		00001 Gestão Geral							
Mês Referência		Agosto	Fechado Geral						
Conta Contábil				Natureza Informação					
Saldo Exercício Anterior	Movimento Até Mês Anterior		Movimento do Mês		Movimento Acumulado		Saldo Restante		
7.1.1.1.1.02 =Fianças	796.688,57 D						796.688,57 D		
7.1.1.1.1.02.00 =Fianças	796.688,57 D						796.688,57 D		
7.1.1.1.1.02.00.00 =Fianças	796.688,57 D						796.688,57 D		
7.2 Administração Financeira	132.031.550,04 D	2.334.141.816,89 D	1.293.192.820,47 C	243.973.282,70 D	161.829.523,21 C	2.578.115.099,59 D	1.455.022.343,68 C	1.255.124.305,95 D	
7.2.1 Disponibilidades por Destinação	132.031.550,04 D	788.424.766,56 D	351.205.085,42 C	111.645.698,40 D	51.339.484,46 C	900.070.464,96 D	402.544.569,88 C	629.557.445,12 D	
7.2.1.1 =Controle da Disponibilidade de Recursos	33.007.887,51 D	197.106.191,64 D	380.366,77 C	27.911.424,60 D	60.749,07 C	225.017.616,24 D	441.115,84 C	257.584.387,91 D	
7.2.1.1.0 =Controle da Disponibilidade de Recursos	33.007.887,51 D	197.106.191,64 D	380.366,77 C	27.911.424,60 D	60.749,07 C	225.017.616,24 D	441.115,84 C	257.584.387,91 D	
7.2.1.1.0.00 =Controle da Disponibilidade de Recursos	33.007.887,51 D	197.106.191,64 D	380.366,77 C	27.911.424,60 D	60.749,07 C	225.017.616,24 D	441.115,84 C	257.584.387,91 D	
7.2.1.1.0.00.00 =Controle da Disponibilidade de Recursos	33.007.887,51 D	197.106.191,64 D	380.366,77 C	27.911.424,60 D	60.749,07 C	225.017.616,24 D	441.115,84 C	257.584.387,91 D	
7.2.1.1.0.00.00.00 =Controle da Disponibilidade de Recursos	33.007.887,51 D	197.106.191,64 D	380.366,77 C	27.911.424,60 D	60.749,07 C	225.017.616,24 D	441.115,84 C	257.584.387,91 D	
7.2.1.7 Outros Controles da Disponibilidade	99.023.662,53 D	591.318.574,92 D	350.824.718,65 C	83.734.273,80 D	51.278.735,39 C	675.052.848,72 D	402.103.454,04 C	371.973.057,21 D	
7.2.1.7.1 =Disponibilidade por Fonte de Recursos - Controle por UG/Gestão	33.007.887,51 D	197.106.191,64 D	380.366,77 C	27.911.424,60 D	60.749,07 C	225.017.616,24 D	441.115,84 C	257.584.387,91 D	
7.2.1.7.1.00 =Disponibilidade por Fonte de Recursos - Controle por UG/Gestão	33.007.887,51 D	197.106.191,64 D	380.366,77 C	27.911.424,60 D	60.749,07 C	225.017.616,24 D	441.115,84 C	257.584.387,91 D	
7.2.1.7.1.00.00 =Disponibilidade por Fonte de Recursos - Controle por UG/Gestão	33.007.887,51 D	197.106.191,64 D	380.366,77 C	27.911.424,60 D	60.749,07 C	225.017.616,24 D	441.115,84 C	257.584.387,91 D	



Unidade Gestora		020001 Tribunal de Contas do Estado							
Gestão		00001 Gestão Geral							
Mês Referência		Agosto		Fechado Geral					
Conta Contábil									
Saldo Exercício Anterior		Movimento Até Mês Anterior		Movimento do Mês		Movimento Acumulado		Saldo Restante	
7.2.1.7.1.00.00.00 =Disponibilidade por Fonte de Recursos - Controle por UG/Gestão									
33.007.887,51 D	197.106.191,64 D	380.366,77 C	27.911.424,60 D	60.749,07 C	225.017.616,24 D	441.115,84 C	257.584.387,91 D		
7.2.1.7.2 =Disponibilidade por Fonte de Recursos - Controle por Domicílio Bancário									
33.007.887,51 D	197.106.191,64 D	175.222.175,94 C	27.911.424,60 D	25.608.993,16 C	225.017.616,24 D	200.831.169,10 C	57.194.334,65 D		
7.2.1.7.2.00 =Disponibilidade por Fonte de Recursos - Controle por Domicílio Bancário									
33.007.887,51 D	197.106.191,64 D	175.222.175,94 C	27.911.424,60 D	25.608.993,16 C	225.017.616,24 D	200.831.169,10 C	57.194.334,65 D		
7.2.1.7.2.00.00 =Disponibilidade por Fonte de Recursos - Controle por Domicílio Bancário									
33.007.887,51 D	197.106.191,64 D	175.222.175,94 C	27.911.424,60 D	25.608.993,16 C	225.017.616,24 D	200.831.169,10 C	57.194.334,65 D		
7.2.1.7.2.00.00.00 =Disponibilidade por Fonte de Recursos - Controle por Domicílio Bancário									
33.007.887,51 D	197.106.191,64 D	175.222.175,94 C	27.911.424,60 D	25.608.993,16 C	225.017.616,24 D	200.831.169,10 C	57.194.334,65 D		
7.2.1.7.4 =Disponibilidade por Fonte de Recursos - Controle por Detalhamento da Fonte									
33.007.887,51 D	197.106.191,64 D	175.222.175,94 C	27.911.424,60 D	25.608.993,16 C	225.017.616,24 D	200.831.169,10 C	57.194.334,65 D		
7.2.1.7.4.00 =Disponibilidade por Fonte de Recursos - Controle por Detalhamento da Fonte									
33.007.887,51 D	197.106.191,64 D	175.222.175,94 C	27.911.424,60 D	25.608.993,16 C	225.017.616,24 D	200.831.169,10 C	57.194.334,65 D		
7.2.1.7.4.00.00 =Disponibilidade por Fonte de Recursos - Controle por Detalhamento da Fonte									
33.007.887,51 D	197.106.191,64 D	175.222.175,94 C	27.911.424,60 D	25.608.993,16 C	225.017.616,24 D	200.831.169,10 C	57.194.334,65 D		
7.2.2 Programação Financeira									
	1.545.489.994,95 D	941.987.735,05 C	132.327.584,30 D	110.490.038,75 C	1.677.817.579,25 D	1.052.477.773,80 C	625.339.805,45 D		
7.2.2.2 Recebimento de Cotas Orçamentárias e Financeiras									
	1.545.489.994,95 D	941.987.735,05 C	132.327.584,30 D	110.490.038,75 C	1.677.817.579,25 D	1.052.477.773,80 C	625.339.805,45 D		
7.2.2.2.1 Recebimento de Cotas Orçamentárias									
	1.505.312.128,50 D	941.987.735,05 C	126.850.132,92 D	110.490.038,75 C	1.632.162.261,42 D	1.052.477.773,80 C	579.684.487,62 D		
7.2.2.2.1.01 =Cota de Despesa Fixada									
	247.735.631,00 D	6.380.000,00 C	3.310.113,03 D	650.000,00 C	251.045.744,03 D	7.030.000,00 C	244.015.744,03 D		
7.2.2.2.1.01.00 =Cota de Despesa Fixada									
	247.735.631,00 D	6.380.000,00 C	3.310.113,03 D	650.000,00 C	251.045.744,03 D	7.030.000,00 C	244.015.744,03 D		



Ano Base: 2018

Unidade Gestora		020001 Tribunal de Contas do Estado					
Gestão		00001 Gestão Geral					
Mês Referência		Agosto Fechado Geral		Natureza Informação			
Conta Contábil							
Saldo Exercício Anterior	Movimento Até Mês Anterior		Movimento do Mês		Movimento Acumulado		Saldo Restante
7.2.2.2.1.01.00.00 =Cota de Despesa Fixada							
	247.735.631,00 D	6.380.000,00 C	3.310.113,03 D	650.000,00 C	251.045.744,03 D	7.030.000,00 C	244.015.744,03 D
7.2.2.2.1.02 =Cota de Despesa Autorizada							
	1.217.398.631,05 D	935.607.735,05 C	118.062.568,51 D	109.840.038,75 C	1.335.461.199,56 D	1.045.447.773,80 C	290.013.425,76 D
7.2.2.2.1.02.00 =Cota de Despesa Autorizada							
	1.217.398.631,05 D	935.607.735,05 C	118.062.568,51 D	109.840.038,75 C	1.335.461.199,56 D	1.045.447.773,80 C	290.013.425,76 D
7.2.2.2.1.02.00.00 =Cota de Despesa Autorizada							
	1.217.398.631,05 D	935.607.735,05 C	118.062.568,51 D	109.840.038,75 C	1.335.461.199,56 D	1.045.447.773,80 C	290.013.425,76 D
7.2.2.2.1.03 =Cota de Despesa Recebida - Descentralização Crédito							
	40.177.866,45 D	0,00	5.477.451,38 D	0,00	45.655.317,83 D	0,00	45.655.317,83 D
7.2.2.2.1.03.00 =Cota de Despesa Recebida - Descentralização Crédito							
	40.177.866,45 D	0,00	5.477.451,38 D	0,00	45.655.317,83 D	0,00	45.655.317,83 D
7.2.2.2.1.03.00.00 =Cota de Despesa Recebida - Descentralização Crédito							
	40.177.866,45 D	0,00	5.477.451,38 D	0,00	45.655.317,83 D	0,00	45.655.317,83 D
7.2.2.2.2 Recebimento de Cotas Financeiras							
	40.177.866,45 D	0,00	5.477.451,38 D	0,00	45.655.317,83 D	0,00	45.655.317,83 D
7.2.2.2.2.04 =Recebimento de Descentralização Financeira - Recursos Próprios							
	40.177.866,45 D	0,00	5.477.451,38 D	0,00	45.655.317,83 D	0,00	45.655.317,83 D
7.2.2.2.2.04.00 =Recebimento de Descentralização Financeira - Recursos Próprios							
	40.177.866,45 D	0,00	5.477.451,38 D	0,00	45.655.317,83 D	0,00	45.655.317,83 D
7.2.2.2.2.04.00.00 =Recebimento de Descentralização Financeira - Recursos Próprios							
	40.177.866,45 D	0,00	5.477.451,38 D	0,00	45.655.317,83 D	0,00	45.655.317,83 D
7.2.4 Controles da Arrecadação							
	227.055,38 D	0,00			227.055,38 D	0,00	227.055,38 D
7.2.4.1 Arrecadação Bruta							
	227.055,38 D	0,00			227.055,38 D	0,00	227.055,38 D
7.2.4.1.2 =Arrecadação Bruta por Natureza da Receita							
	227.055,38 D	0,00			227.055,38 D	0,00	227.055,38 D



Unidade Gestora		020001 Tribunal de Contas do Estado							
Gestão		00001 Gestão Geral							
Mês Referência		Agosto		Fechado Geral				Natureza Informação	
Conta Contábil									
Saldo Exercício Anterior	Movimento Até Mês Anterior		Movimento do Mês		Movimento Acumulado		Saldo Restante		
7.2.4.1.2.00 =Arrecadação Bruta por Natureza da Receita	227.055,38 D	0,00			227.055,38 D	0,00	227.055,38 D		
7.2.4.1.2.00.00 =Arrecadação Bruta por Natureza da Receita	227.055,38 D	0,00			227.055,38 D	0,00	227.055,38 D		
7.2.4.1.2.00.00.00 =Arrecadação Bruta por Natureza da Receita	227.055,38 D	0,00			227.055,38 D	0,00	227.055,38 D		
7.9 Outros Controles	3.408.526,11 D	428.619.735,48 D	45.957.320,09 C		61.267.249,25 D	5.927.950,67 C	489.886.984,73 D	51.885.270,76 C	441.410.240,08 D
7.9.7 Outros Controles de Responsabilidades por Valores, Títulos e Bens	172.636,55 D	795.000,00 D	0,00		139.000,00 D	0,00	934.000,00 D	0,00	1.106.636,55 D
7.9.7.1 Responsabilidades de Terceiros por Valores, Títulos e Bens	124.250,00 D	795.000,00 D	0,00		139.000,00 D	0,00	934.000,00 D	0,00	1.058.250,00 D
7.9.7.1.1 Responsabilidades de Terceiros	124.250,00 D	795.000,00 D	0,00		139.000,00 D	0,00	934.000,00 D	0,00	1.058.250,00 D
7.9.7.1.1.00 Responsabilidades de Terceiros	124.250,00 D	795.000,00 D	0,00		139.000,00 D	0,00	934.000,00 D	0,00	1.058.250,00 D
7.9.7.1.1.00.00 Responsabilidades de Terceiros	124.250,00 D	795.000,00 D	0,00		139.000,00 D	0,00	934.000,00 D	0,00	1.058.250,00 D
7.9.7.1.1.00.00.00 Responsabilidades de Terceiros	124.250,00 D	795.000,00 D	0,00		139.000,00 D	0,00	934.000,00 D	0,00	1.058.250,00 D
7.9.7.3 Responsáveis em Apuração	48.386,55 D								48.386,55 D
7.9.7.3.1 Responsáveis em Apuração por Motivo	48.386,55 D								48.386,55 D
7.9.7.3.1.00 Responsáveis em Apuração por Motivo	48.386,55 D								48.386,55 D
7.9.7.3.1.00.00 Responsáveis em Apuração por Motivo	48.386,55 D								48.386,55 D



Ano Base: 2018

Unidade Gestora		020001 Tribunal de Contas do Estado													
Gestão		00001 Gestão Geral													
Mês Referência		Agosto	Fechado Geral	Natureza Informação											
Conta Contábil															
Saldo Exercício Anterior		Movimento Até Mês Anterior		Movimento do Mês		Movimento Acumulado		Saldo Restante							
7.9.7.3.1.00.00.00 Responsáveis em Apuração por Motivo															
48.386,55 D								48.386,55 D							
7.9.8 Outros Controles por Documento e Credores															
992.446,49 D		427.079.718,09 D		45.517.475,95 C		61.110.960,93 D		5.927.950,67 C		488.190.679,02 D		51.445.426,62 C		437.737.698,89 D	
7.9.8.1 Controle por Documentos															
992.446,49 D		386.926.172,55 D		45.444.452,39 C		55.253.727,34 D		5.926.688,03 C		442.179.899,89 D		51.371.140,42 C		391.801.205,96 D	
7.9.8.1.1 Controle por Nota de Lançamento - NL															
850.300,77 D		306.242.714,70 D		44.918.038,50 C		43.478.511,09 D		5.863.413,68 C		349.721.225,79 D		50.781.452,18 C		299.790.074,38 D	
7.9.8.1.1.00 Controle por Nota de Lançamento - NL															
850.300,77 D		306.242.714,70 D		44.918.038,50 C		43.478.511,09 D		5.863.413,68 C		349.721.225,79 D		50.781.452,18 C		299.790.074,38 D	
7.9.8.1.1.00.00 Controle por Nota de Lançamento - NL															
850.300,77 D		306.242.714,70 D		44.918.038,50 C		43.478.511,09 D		5.863.413,68 C		349.721.225,79 D		50.781.452,18 C		299.790.074,38 D	
7.9.8.1.2 Controle por Retenções Efetuadas - RT															
71.072,86 D		40.149.545,54 D		73.023,56 C		5.857.233,59 D		1.262,64 C		46.006.779,13 D		74.286,20 C		46.003.565,79 D	
7.9.8.1.2.00 Controle por Retenções Efetuadas - RT															
71.072,86 D		40.149.545,54 D		73.023,56 C		5.857.233,59 D		1.262,64 C		46.006.779,13 D		74.286,20 C		46.003.565,79 D	
7.9.8.1.2.00.00 Controle por Retenções Efetuadas - RT															
71.072,86 D		40.149.545,54 D		73.023,56 C		5.857.233,59 D		1.262,64 C		46.006.779,13 D		74.286,20 C		46.003.565,79 D	
7.9.8.1.3 Controle por Guia de Recebimento - GR															
		384.366,77 D		380.366,77 C		60.749,07 D		60.749,07 C		445.115,84 D		441.115,84 C		4.000,00 D	
7.9.8.1.3.00 Controle por Guia de Recebimento - GR															
		384.366,77 D		380.366,77 C		60.749,07 D		60.749,07 C		445.115,84 D		441.115,84 C		4.000,00 D	
7.9.8.1.3.00.00 Controle por Guia de Recebimento - GR															
		384.366,77 D		380.366,77 C		60.749,07 D		60.749,07 C		445.115,84 D		441.115,84 C		4.000,00 D	



Ano Base: 2018



Unidade Gestora		020001 Tribunal de Contas do Estado							
Gestão		00001 Gestão Geral							
Mês Referência		Agosto Fechado Geral							
Conta Contábil									
Saldo Exercício Anterior		Movimento Até Mês Anterior		Movimento do Mês		Movimento Acumulado		Saldo Restante	
7.9.8.1.3.00.00.00 Controle por Guia de Recebimento - GR									
		384.366,77 D	380.366,77 C	60.749,07 D	60.749,07 C	445.115,84 D	441.115,84 C	4.000,00 D	
7.9.8.1.4 Controle de Retenções Efetuadas por Nota de Empenho - NE									
	71.072,86 D	40.149.545,54 D	73.023,56 C	5.857.233,59 D	1.262,64 C	46.006.779,13 D	74.286,20 C	46.003.565,79 D	
7.9.8.1.4.00 Controle de Retenções Efetuadas por Nota de Empenho - NE									
	71.072,86 D	40.149.545,54 D	73.023,56 C	5.857.233,59 D	1.262,64 C	46.006.779,13 D	74.286,20 C	46.003.565,79 D	
7.9.8.1.4.00.00 Controle de Retenções Efetuadas por Nota de Empenho - NE									
	71.072,86 D	40.149.545,54 D	73.023,56 C	5.857.233,59 D	1.262,64 C	46.006.779,13 D	74.286,20 C	46.003.565,79 D	
7.9.8.1.4.00.00.00 Controle de Retenções Efetuadas por Nota de Empenho - NE									
	71.072,86 D	40.149.545,54 D	73.023,56 C	5.857.233,59 D	1.262,64 C	46.006.779,13 D	74.286,20 C	46.003.565,79 D	
7.9.8.2 Controle por Credores									
		40.153.545,54 D	73.023,56 C	5.857.233,59 D	1.262,64 C	46.010.779,13 D	74.286,20 C	45.936.492,93 D	
7.9.8.2.0 Controle por Credores									
		40.153.545,54 D	73.023,56 C	5.857.233,59 D	1.262,64 C	46.010.779,13 D	74.286,20 C	45.936.492,93 D	
7.9.8.2.0.00 Controle por Credores									
		40.153.545,54 D	73.023,56 C	5.857.233,59 D	1.262,64 C	46.010.779,13 D	74.286,20 C	45.936.492,93 D	
7.9.8.2.0.00.00 Controle por Credores									
		40.153.545,54 D	73.023,56 C	5.857.233,59 D	1.262,64 C	46.010.779,13 D	74.286,20 C	45.936.492,93 D	
7.9.9 Outros Controles Diversos									
	2.243.443,07 D	745.017,39 D	439.844,14 C	17.288,32 D	0,00	762.305,71 D	439.844,14 C	2.565.904,64 D	
7.9.9.6 Outros Controles da Dívida									
	439.844,14 D	659.766,21 D	439.844,14 C			659.766,21 D	439.844,14 C	659.766,21 D	
7.9.9.6.0 Outros Controles da Dívida									
	439.844,14 D	659.766,21 D	439.844,14 C			659.766,21 D	439.844,14 C	659.766,21 D	
7.9.9.6.0.00 Outros Controles da Dívida									
	439.844,14 D	659.766,21 D	439.844,14 C			659.766,21 D	439.844,14 C	659.766,21 D	



Ano Base: 2018

Unidade Gestora		020001 Tribunal de Contas do Estado								
Gestão		00001 Gestão Geral								
Mês Referência		Agosto		Fechado Geral				Natureza Informação		
Conta Contábil										
Saldo Exercício Anterior		Movimento Até Mês Anterior		Movimento do Mês		Movimento Acumulado		Saldo Restante		
7.9.9.6.0.00.00 Outros Controles da Dívida										
439.844,14 D		659.766,21 D		439.844,14 C		659.766,21 D		439.844,14 C		659.766,21 D
7.9.9.6.0.00.00.00 Outros Controles da Dívida										
439.844,14 D		659.766,21 D		439.844,14 C		659.766,21 D		439.844,14 C		659.766,21 D
7.9.9.7 =Controles de Precatórios - Requisição de Pagamento										
1.803.598,93 D		85.251,18 D		0,00		17.288,32 D		0,00		102.539,50 D
7.9.9.7.0 =Controles de Precatórios - Requisição de Pagamento										
1.803.598,93 D		85.251,18 D		0,00		17.288,32 D		0,00		102.539,50 D
7.9.9.7.0.00 =Controles de Precatórios - Requisição de Pagamento										
1.803.598,93 D		85.251,18 D		0,00		17.288,32 D		0,00		102.539,50 D
7.9.9.7.0.00.00 =Controles de Precatórios - Requisição de Pagamento										
1.803.598,93 D		85.251,18 D		0,00		17.288,32 D		0,00		102.539,50 D
7.9.9.7.0.00.00.00 =Controles de Precatórios - Requisição de Pagamento										
1.803.598,93 D		85.251,18 D		0,00		17.288,32 D		0,00		102.539,50 D
8 CONTROLES CREDITORES										
136.236.764,72 C		3.754.017.924,78 D		5.177.629.336,59 C		492.000.590,79 D		629.483.648,86 C		4.246.018.515,57 D
8.1 Execução dos Atos Potenciais										
796.688,57 C										796.688,57 C
8.1.1 Execução dos Atos Potenciais Ativos										
796.688,57 C										796.688,57 C
8.1.1.1 Execução de Garantias e Contragarantias Recebidas										
796.688,57 C										796.688,57 C
8.1.1.1.1 Execução de Garantias Recebidas no País										
796.688,57 C										796.688,57 C
8.1.1.1.1.02 Fianças										
796.688,57 C										796.688,57 C
8.1.1.1.1.02.01 =Fianças a Executar										
796.688,57 C										796.688,57 C



Ano Base: 2018



Unidade Gestora		020001 Tribunal de Contas do Estado		Natureza Informação					
Gestão		00001 Gestão Geral							
Mês Referência		Agosto Fechado Geral							
Conta Contábil									
Saldo Exercício Anterior	Movimento Até Mês Anterior		Movimento do Mês		Movimento Acumulado		Saldo Restante		
8.1.1.1.1.02.01.00 =Fianças a Executar									
796.688,57 C							796.688,57 C		
8.2 Execução da Administração Financeira									
132.031.550,04 C	3.282.936.238,06 D	4.323.885.234,48 C	422.474.373,27 D	504.618.132,76 C	3.705.410.611,33 D	4.828.503.367,24 C	1.255.124.305,95 C		
8.2.1 Execução das Disponibilidades por Destinação									
132.031.550,04 C	1.555.336.367,86 D	1.992.556.049,00 C	222.618.798,15 D	282.925.012,09 C	1.777.955.166,01 D	2.275.481.061,09 C	629.557.445,12 C		
8.2.1.1 Execução da Disponibilidade de Recursos									
33.007.887,51 C	500.963.562,13 D	697.689.387,00 C	69.147.086,40 D	96.997.761,93 C	570.110.648,53 D	794.687.148,93 C	257.584.387,91 C		
8.2.1.1.1 =Disponibilidade por Destinação de Recursos									
30.001.667,62 C	189.490.716,95 D	201.170.996,64 C	22.969.350,97 D	29.586.367,86 C	212.460.067,92 D	230.757.364,50 C	48.298.964,20 C		
8.2.1.1.1.00 =Disponibilidade por Destinação de Recursos									
30.001.667,62 C	189.490.716,95 D	201.170.996,64 C	22.969.350,97 D	29.586.367,86 C	212.460.067,92 D	230.757.364,50 C	48.298.964,20 C		
8.2.1.1.1.00.00 =Disponibilidade por Destinação de Recursos									
30.001.667,62 C	189.490.716,95 D	201.170.996,64 C	22.969.350,97 D	29.586.367,86 C	212.460.067,92 D	230.757.364,50 C	48.298.964,20 C		
8.2.1.1.2 =Disponibilidade por Destinação de Recursos Comprometida por Empenho									
2.515.418,39 C	158.104.066,94 D	167.637.319,25 C	23.559.765,84 D	19.978.327,40 C	181.663.832,78 D	187.615.646,65 C	8.467.232,26 C		
8.2.1.1.2.00 =Disponibilidade por Destinação de Recursos Comprometida por Empenho									
2.515.418,39 C	158.104.066,94 D	167.637.319,25 C	23.559.765,84 D	19.978.327,40 C	181.663.832,78 D	187.615.646,65 C	8.467.232,26 C		
8.2.1.1.2.00.00 =Disponibilidade por Destinação de Recursos Comprometida por Empenho									
2.515.418,39 C	158.104.066,94 D	167.637.319,25 C	23.559.765,84 D	19.978.327,40 C	181.663.832,78 D	187.615.646,65 C	8.467.232,26 C		
8.2.1.1.3 =Disponib. por Destinação de Recursos Comprometida por Liquidação e Entradas Compensatórias									
490.801,50 C	153.368.778,24 D	154.039.261,94 C	22.617.969,59 D	21.884.822,58 C	175.986.747,83 D	175.924.084,52 C	428.138,19 C		
8.2.1.1.3.00 =Disponib. por Destinação de Recursos Comprometida por Liquidação e Entradas Compensatórias									
490.801,50 C	153.368.778,24 D	154.039.261,94 C	22.617.969,59 D	21.884.822,58 C	175.986.747,83 D	175.924.084,52 C	428.138,19 C		



Ano Base: 2018

Unidade Gestora		020001 Tribunal de Contas do Estado		Natureza Informação					
Gestão		00001 Gestão Geral							
Mês Referência		Agosto	Fechado Geral						
Conta Contábil									
Saldo Exercício Anterior	Movimento Até Mês Anterior		Movimento do Mês		Movimento Acumulado		Saldo Restante		
8.2.1.1.3.00.00 =Disponib. por Destinação de Recursos Comprometida por Liquidação e Entradas Compensatórias									
490.801,50 C	153.368.778,24 D	154.039.261,94 C	22.617.969,59 D	21.884.822,58 C	175.986.747,83 D	175.924.084,52 C	428.138,19 C		
8.2.1.1.3.00.00.00 =Disponib. por Destinação de Recursos Comprometida por Liquidação e Entradas Compensatórias									
490.801,50 C	153.368.778,24 D	154.039.261,94 C	22.617.969,59 D	21.884.822,58 C	175.986.747,83 D	175.924.084,52 C	428.138,19 C		
8.2.1.1.4 =Disponibilidade por Destinação de Recursos Utilizada									
	0,00	174.841.809,17 C	0,00	25.548.244,09 C	0,00	200.390.053,26 C	200.390.053,26 C		
8.2.1.1.4.00 =Disponibilidade por Destinação de Recursos Utilizada									
	0,00	174.841.809,17 C	0,00	25.548.244,09 C	0,00	200.390.053,26 C	200.390.053,26 C		
8.2.1.1.4.00.00 =Disponibilidade por Destinação de Recursos Utilizada									
	0,00	174.841.809,17 C	0,00	25.548.244,09 C	0,00	200.390.053,26 C	200.390.053,26 C		
8.2.1.1.4.00.00.00 =Disponibilidade por Destinação de Recursos Utilizada									
	0,00	174.841.809,17 C	0,00	25.548.244,09 C	0,00	200.390.053,26 C	200.390.053,26 C		
8.2.1.7 Execução de Outros Controles da Disponibilidade									
99.023.662,53 C	1.054.372.805,73 D	1.294.866.662,00 C	153.471.711,75 D	185.927.250,16 C	1.207.844.517,48 D	1.480.793.912,16 C	371.973.057,21 C		
8.2.1.7.1 Disponibilidade por Fonte de Recursos Controle por UG/Gestão									
33.007.887,51 C	354.160.423,75 D	550.886.248,62 C	51.157.237,25 D	79.007.912,78 C	405.317.661,00 D	629.894.161,40 C	257.584.387,91 C		
8.2.1.7.1.03 =Disponibilidade por Fonte de Recursos a Utilizar									
33.007.887,51 C	177.270.395,26 D	199.154.410,96 C	25.608.993,16 D	27.911.424,60 C	202.879.388,42 D	227.065.835,56 C	57.194.334,65 C		
8.2.1.7.1.03.00 =Disponibilidade por Fonte de Recursos a Utilizar									
33.007.887,51 C	177.270.395,26 D	199.154.410,96 C	25.608.993,16 D	27.911.424,60 C	202.879.388,42 D	227.065.835,56 C	57.194.334,65 C		
8.2.1.7.1.03.00.00 =Disponibilidade por Fonte de Recursos a Utilizar									
33.007.887,51 C	177.270.395,26 D	199.154.410,96 C	25.608.993,16 D	27.911.424,60 C	202.879.388,42 D	227.065.835,56 C	57.194.334,65 C		
8.2.1.7.1.06 =Disponibilidade por Fonte de Recursos Bloqueada									
	176.890.028,49 D	176.890.028,49 C	25.548.244,09 D	25.548.244,09 C	202.438.272,58 D	202.438.272,58 C	0,00		
8.2.1.7.1.06.00 =Disponibilidade por Fonte de Recursos Bloqueada									
	176.890.028,49 D	176.890.028,49 C	25.548.244,09 D	25.548.244,09 C	202.438.272,58 D	202.438.272,58 C	0,00		
8.2.1.7.1.06.00.00 =Disponibilidade por Fonte de Recursos Bloqueada									
	176.890.028,49 D	176.890.028,49 C	25.548.244,09 D	25.548.244,09 C	202.438.272,58 D	202.438.272,58 C	0,00		



Ano Base: 2018

Unidade Gestora		020001 Tribunal de Contas do Estado		Natureza Informação					
Gestão		00001 Gestão Geral							
Mês Referência		Agosto Fechado Geral							
Conta Contábil									
Saldo Exercício Anterior		Movimento Até Mês Anterior		Movimento do Mês		Movimento Acumulado		Saldo Restante	
8.2.1.7.1.07 =Disponibilidades por Fonte de Recursos Utilizada									
		0,00	174.841.809,17 C	0,00	25.548.244,09 C	0,00	200.390.053,26 C	200.390.053,26 C	
8.2.1.7.1.07.00 =Disponibilidades por Fonte de Recursos Utilizada									
		0,00	174.841.809,17 C	0,00	25.548.244,09 C	0,00	200.390.053,26 C	200.390.053,26 C	
8.2.1.7.1.07.00.00 =Disponibilidades por Fonte de Recursos Utilizada									
		0,00	174.841.809,17 C	0,00	25.548.244,09 C	0,00	200.390.053,26 C	200.390.053,26 C	
8.2.1.7.2 Disponibilidade por Fonte de Recursos - Controle por Domicílio Bancário									
33.007.887,51 C	350.106.190,99 D	371.990.206,69 C		51.157.237,25 D	53.459.668,69 C	401.263.428,24 D	425.449.875,38 C	57.194.334,65 C	
8.2.1.7.2.01 =Disponibilidade por Fonte a Utilizar - Controle por Domicílio Bancário									
33.007.887,51 C	175.243.278,88 D	197.127.294,58 C		25.608.993,16 D	27.911.424,60 C	200.852.272,04 D	225.038.719,18 C	57.194.334,65 C	
8.2.1.7.2.01.00 =Disponibilidade por Fonte a Utilizar - Controle por Domicílio Bancário									
33.007.887,51 C	175.243.278,88 D	197.127.294,58 C		25.608.993,16 D	27.911.424,60 C	200.852.272,04 D	225.038.719,18 C	57.194.334,65 C	
8.2.1.7.2.01.00.00 =Disponibilidade por Fonte a Utilizar - Controle por Domicílio Bancário									
33.007.887,51 C	175.243.278,88 D	197.127.294,58 C		25.608.993,16 D	27.911.424,60 C	200.852.272,04 D	225.038.719,18 C	57.194.334,65 C	
8.2.1.7.2.02 =Disponibilidade por Fonte - OB Emitida - Controle por Domicílio Bancário									
		174.862.912,11 D	174.862.912,11 C	25.548.244,09 D	25.548.244,09 C	200.411.156,20 D	200.411.156,20 C	0,00	
8.2.1.7.2.02.00 =Disponibilidade por Fonte - OB Emitida - Controle por Domicílio Bancário									
		174.862.912,11 D	174.862.912,11 C	25.548.244,09 D	25.548.244,09 C	200.411.156,20 D	200.411.156,20 C	0,00	
8.2.1.7.2.02.00.00 =Disponibilidade por Fonte - OB Emitida - Controle por Domicílio Bancário									
		174.862.912,11 D	174.862.912,11 C	25.548.244,09 D	25.548.244,09 C	200.411.156,20 D	200.411.156,20 C	0,00	
8.2.1.7.4 Disponibilidade por Fonte de Recursos - Controle por Detalhamento da Fonte									
33.007.887,51 C	350.106.190,99 D	371.990.206,69 C		51.157.237,25 D	53.459.668,69 C	401.263.428,24 D	425.449.875,38 C	57.194.334,65 C	
8.2.1.7.4.01 =Disponibilidade por Fonte a Utilizar - Controle por Detalhamento da Fonte									
33.007.887,51 C	175.243.278,88 D	197.127.294,58 C		25.608.993,16 D	27.911.424,60 C	200.852.272,04 D	225.038.719,18 C	57.194.334,65 C	
8.2.1.7.4.01.00 =Disponibilidade por Fonte a Utilizar - Controle por Detalhamento da Fonte									
33.007.887,51 C	175.243.278,88 D	197.127.294,58 C		25.608.993,16 D	27.911.424,60 C	200.852.272,04 D	225.038.719,18 C	57.194.334,65 C	
8.2.1.7.4.01.00.00 =Disponibilidade por Fonte a Utilizar - Controle por Detalhamento da Fonte									
33.007.887,51 C	175.243.278,88 D	197.127.294,58 C		25.608.993,16 D	27.911.424,60 C	200.852.272,04 D	225.038.719,18 C	57.194.334,65 C	



Ano Base: 2018

Unidade Gestora		020001 Tribunal de Contas do Estado					
Gestão		00001 Gestão Geral					
Mês Referência		Agosto Fechado Geral		Natureza Informação			
Conta Contábil							
Saldo Exercício Anterior	Movimento Até Mês Anterior		Movimento do Mês		Movimento Acumulado		Saldo Restante
8.2.1.7.4.02 =Disponibilidade por Fonte -OB Emitida- Controle por Detalhamento da Fonte	174.862.912,11 D	174.862.912,11 C	25.548.244,09 D	25.548.244,09 C	200.411.156,20 D	200.411.156,20 C	0,00
8.2.1.7.4.02.00 =Disponibilidade por Fonte -OB Emitida- Controle por Detalhamento da Fonte	174.862.912,11 D	174.862.912,11 C	25.548.244,09 D	25.548.244,09 C	200.411.156,20 D	200.411.156,20 C	0,00
8.2.1.7.4.02.00.00 =Disponibilidade por Fonte -OB Emitida- Controle por Detalhamento da Fonte	174.862.912,11 D	174.862.912,11 C	25.548.244,09 D	25.548.244,09 C	200.411.156,20 D	200.411.156,20 C	0,00
8.2.2 Execução da Programação Financeira	1.727.599.870,20 D	2.331.102.130,10 C	199.855.575,12 D	221.693.120,67 C	1.927.455.445,32 D	2.552.795.250,77 C	625.339.805,45 C
8.2.2.2 Execução do Recebimento de Cotas Orçamentárias e Financeiras	1.727.599.870,20 D	2.331.102.130,10 C	199.855.575,12 D	221.693.120,67 C	1.927.455.445,32 D	2.552.795.250,77 C	625.339.805,45 C
8.2.2.2.1 Recebimento de Cotas Orçamentárias	1.566.861.458,76 D	2.130.185.852,21 C	177.945.769,60 D	194.305.863,77 C	1.744.807.228,36 D	2.324.491.715,98 C	579.684.487,62 C
8.2.2.2.1.02 =Cota de Despesa Orçamentária a Programar	256.650.049,69 D	256.392.651,14 C	6.620.191,41 D	6.535.226,06 C	263.270.241,10 D	262.927.877,20 C	342.363,90 D
8.2.2.2.1.02.00 =Cota de Despesa Orçamentária a Programar	256.650.049,69 D	256.392.651,14 C	6.620.191,41 D	6.535.226,06 C	263.270.241,10 D	262.927.877,20 C	342.363,90 D
8.2.2.2.1.02.00.00 =Cota de Despesa Orçamentária a Programar	256.650.049,69 D	256.392.651,14 C	6.620.191,41 D	6.535.226,06 C	263.270.241,10 D	262.927.877,20 C	342.363,90 D
8.2.2.2.1.03 =Cota de Despesa a Programar Solicitada	8.620.681,00 D	8.620.681,00 C	3.225.113,03 D	3.225.113,03 C	11.845.794,03 D	11.845.794,03 C	0,00
8.2.2.2.1.03.00 =Cota de Despesa a Programar Solicitada	8.620.681,00 D	8.620.681,00 C	3.225.113,03 D	3.225.113,03 C	11.845.794,03 D	11.845.794,03 C	0,00
8.2.2.2.1.03.00.00 =Cota de Despesa a Programar Solicitada	8.620.681,00 D	8.620.681,00 C	3.225.113,03 D	3.225.113,03 C	11.845.794,03 D	11.845.794,03 C	0,00
8.2.2.2.1.04 =Cota de Despesa a Empenhar	1.100.290.758,22 D	1.220.366.295,96 C	129.729.826,82 D	119.859.009,91 C	1.230.020.585,04 D	1.340.225.305,87 C	110.204.720,83 C
8.2.2.2.1.04.00 =Cota de Despesa a Empenhar	1.100.290.758,22 D	1.220.366.295,96 C	129.729.826,82 D	119.859.009,91 C	1.230.020.585,04 D	1.340.225.305,87 C	110.204.720,83 C



Ano Base: 2018



Unidade Gestora		020001 Tribunal de Contas do Estado					
Gestão		00001 Gestão Geral					
Mês Referência		Agosto Fechado Geral		Natureza Informação			
Conta Contábil							
Saldo Exercício Anterior	Movimento Até Mês Anterior		Movimento do Mês		Movimento Acumulado		Saldo Restante
8.2.2.2.1.04.00.00 =Cota de Despesa a Empenhar							
	1.100.290.758,22 D	1.220.366.295,96 C	129.729.826,82 D	119.859.009,91 C	1.230.020.585,04 D	1.340.225.305,87 C	110.204.720,83 C
8.2.2.2.1.05 =Cota de Despesa a Empenhar - Redução							
	8.620.681,00 D	8.620.681,00 C	3.225.113,03 D	3.225.113,03 C	11.845.794,03 D	11.845.794,03 C	0,00
8.2.2.2.1.05.00 =Cota de Despesa a Empenhar - Redução							
	8.620.681,00 D	8.620.681,00 C	3.225.113,03 D	3.225.113,03 C	11.845.794,03 D	11.845.794,03 C	0,00
8.2.2.2.1.05.00.00 =Cota de Despesa a Empenhar - Redução							
	8.620.681,00 D	8.620.681,00 C	3.225.113,03 D	3.225.113,03 C	11.845.794,03 D	11.845.794,03 C	0,00
8.2.2.2.1.07 =Cota de Despesa Empenhada							
	2.967.664,91 D	164.683.023,17 C	1.796.441,40 D	19.889.788,07 C	4.764.106,31 D	184.572.811,24 C	179.808.704,93 C
8.2.2.2.1.07.00 =Cota de Despesa Empenhada							
	2.967.664,91 D	164.683.023,17 C	1.796.441,40 D	19.889.788,07 C	4.764.106,31 D	184.572.811,24 C	179.808.704,93 C
8.2.2.2.1.07.00.00 =Cota de Despesa Empenhada							
	2.967.664,91 D	164.683.023,17 C	1.796.441,40 D	19.889.788,07 C	4.764.106,31 D	184.572.811,24 C	179.808.704,93 C
8.2.2.2.1.09 =Cota de Despesa Pré-Empenho a Utilizar							
	176.217.340,90 D	295.321.518,18 C	28.277.537,98 D	13.294.075,69 C	204.494.878,88 D	308.615.593,87 C	104.120.714,99 C
8.2.2.2.1.09.00 =Cota de Despesa Pré-Empenho a Utilizar							
	176.217.340,90 D	295.321.518,18 C	28.277.537,98 D	13.294.075,69 C	204.494.878,88 D	308.615.593,87 C	104.120.714,99 C
8.2.2.2.1.09.00.00 =Cota de Despesa Pré-Empenho a Utilizar							
	176.217.340,90 D	295.321.518,18 C	28.277.537,98 D	13.294.075,69 C	204.494.878,88 D	308.615.593,87 C	104.120.714,99 C
8.2.2.2.1.10 Cota de Despesa Pré-Empenho Solicitação Redução							
	8.620.681,00 D	8.620.681,00 C	3.225.113,03 D	3.225.113,03 C	11.845.794,03 D	11.845.794,03 C	0,00
8.2.2.2.1.10.00 Cota de Despesa Pré-Empenho Solicitação Redução							
	8.620.681,00 D	8.620.681,00 C	3.225.113,03 D	3.225.113,03 C	11.845.794,03 D	11.845.794,03 C	0,00
8.2.2.2.1.10.00.00 Cota de Despesa Pré-Empenho Solicitação Redução							
	8.620.681,00 D	8.620.681,00 C	3.225.113,03 D	3.225.113,03 C	11.845.794,03 D	11.845.794,03 C	0,00
8.2.2.2.1.11 =Cota de Despesa Pré-Empenho Utilizada							
	4.873.602,04 D	167.560.320,76 C	1.846.432,90 D	25.052.424,95 C	6.720.034,94 D	192.612.745,71 C	185.892.710,77 C



Ano Base: 2018

Unidade Gestora		020001 Tribunal de Contas do Estado					
Gestão		00001 Gestão Geral					
Mês Referência		Agosto Fechado Geral		Natureza Informação			
Conta Contábil							
Saldo Exercício Anterior	Movimento Até Mês Anterior		Movimento do Mês		Movimento Acumulado		Saldo Restante
8.2.2.2.1.11.00 =Cota de Despesa Pré-Empenho Utilizada	4.873.602,04 D	167.560.320,76 C	1.846.432,90 D	25.052.424,95 C	6.720.034,94 D	192.612.745,71 C	185.892.710,77 C
8.2.2.2.1.11.00.00 =Cota de Despesa Pré-Empenho Utilizada	4.873.602,04 D	167.560.320,76 C	1.846.432,90 D	25.052.424,95 C	6.720.034,94 D	192.612.745,71 C	185.892.710,77 C
8.2.2.2.2 Execução do Recebimento de Cotas Financeiras	160.738.411,44 D	200.916.277,89 C	21.909.805,52 D	27.387.256,90 C	182.648.216,96 D	228.303.534,79 C	45.655.317,83 C
8.2.2.2.2.04 Recebimento de Descentralização Financeira - Recursos Próprios	160.738.411,44 D	200.916.277,89 C	21.909.805,52 D	27.387.256,90 C	182.648.216,96 D	228.303.534,79 C	45.655.317,83 C
8.2.2.2.2.04.01 =Cota de Descentralização a Receber - Rec. Próprios	40.191.339,27 D	40.177.866,45 C	5.477.451,38 D	5.477.451,38 C	45.668.790,65 D	45.655.317,83 C	13.472,82 D
8.2.2.2.2.04.01.00 =Cota de Descentralização a Receber - Rec. Próprios	40.191.339,27 D	40.177.866,45 C	5.477.451,38 D	5.477.451,38 C	45.668.790,65 D	45.655.317,83 C	13.472,82 D
8.2.2.2.2.04.02 =Cota de Descentralização em Recebimento - Rec. Próprios	40.177.866,45 D	40.177.866,45 C	5.477.451,38 D	5.477.451,38 C	45.655.317,83 D	45.655.317,83 C	0,00
8.2.2.2.2.04.02.00 =Cota de Descentralização em Recebimento - Rec. Próprios	40.177.866,45 D	40.177.866,45 C	5.477.451,38 D	5.477.451,38 C	45.655.317,83 D	45.655.317,83 C	0,00
8.2.2.2.2.04.03 =Cota de Descentralização Recebida - Rec. Próprios	0,00	40.177.866,45 C	0,00	5.477.451,38 C	0,00	45.655.317,83 C	45.655.317,83 C
8.2.2.2.2.04.03.00 =Cota de Descentralização Recebida - Rec. Próprios	0,00	40.177.866,45 C	0,00	5.477.451,38 C	0,00	45.655.317,83 C	45.655.317,83 C
8.2.2.2.2.04.04 =Cota de Descentralização Recebida a Utilizar - Rec. Próprios	40.177.866,45 D	40.191.339,27 C	5.477.451,38 D	5.477.451,38 C	45.655.317,83 D	45.668.790,65 C	13.472,82 C
8.2.2.2.2.04.04.00 =Cota de Descentralização Recebida a Utilizar - Rec. Próprios	40.177.866,45 D	40.191.339,27 C	5.477.451,38 D	5.477.451,38 C	45.655.317,83 D	45.668.790,65 C	13.472,82 C
8.2.2.2.2.04.05 =Cota de Descentralização Utilizada - Rec. Próprios	13.472,82 D	40.177.866,45 C	0,00	5.477.451,38 C	13.472,82 D	45.655.317,83 C	45.641.845,01 C
8.2.2.2.2.04.05.00 =Cota de Descentralização Utilizada - Rec. Próprios	13.472,82 D	40.177.866,45 C	0,00	5.477.451,38 C	13.472,82 D	45.655.317,83 C	45.641.845,01 C



Ano Base: 2018



Unidade Gestora		020001 Tribunal de Contas do Estado		Natureza Informação					
Gestão		00001 Gestão Geral							
Mês Referência		Agosto Fechado Geral							
Conta Contábil									
Saldo Exercício Anterior	Movimento Até Mês Anterior		Movimento do Mês		Movimento Acumulado		Saldo Restante		
8.2.2.2.2.04.99 (-) Controle da Execução do Recebimento de Descentralização - Recursos Próprios	40.177.866,45 D	13.472,82 C	5.477.451,38 D	0,00	45.655.317,83 D	13.472,82 C	45.641.845,01 D		
8.2.2.2.2.04.99.00 (-) Controle da Execução do Recebimento de Descentralização - Recursos Próprios	40.177.866,45 D	13.472,82 C	5.477.451,38 D	0,00	45.655.317,83 D	13.472,82 C	45.641.845,01 D		
8.2.4 Controles da Arrecadação	0,00	227.055,38 C			0,00	227.055,38 C	227.055,38 C		
8.2.4.1 Controles da Arrecadação Bruta	0,00	227.055,38 C			0,00	227.055,38 C	227.055,38 C		
8.2.4.1.2 =Arrecadação Bruta por Natureza de Receita	0,00	227.055,38 C			0,00	227.055,38 C	227.055,38 C		
8.2.4.1.2.00 =Arrecadação Bruta por Natureza de Receita	0,00	227.055,38 C			0,00	227.055,38 C	227.055,38 C		
8.2.4.1.2.00.00 =Arrecadação Bruta por Natureza de Receita	0,00	227.055,38 C			0,00	227.055,38 C	227.055,38 C		
8.2.4.1.2.00.00.00 =Arrecadação Bruta por Natureza de Receita	0,00	227.055,38 C			0,00	227.055,38 C	227.055,38 C		
8.9 Outros Controles	3.408.526,11 C	471.081.686,72 D	853.744.102,11 C	69.526.217,52 D	124.865.516,10 C	540.607.904,24 D	978.609.618,21 C	441.410.240,08 C	
8.9.7 Controles de Responsabilidades por Valores, Títulos e Bens	172.636,55 C	1.498.500,00 D	2.293.500,00 C	1.034.000,00 D	1.173.000,00 C	2.532.500,00 D	3.466.500,00 C	1.106.636,55 C	
8.9.7.1 Execução de Responsabilidades de Terceiros por Valores, Títulos e Bens	124.250,00 C	1.498.500,00 D	2.293.500,00 C	1.034.000,00 D	1.173.000,00 C	2.532.500,00 D	3.466.500,00 C	1.058.250,00 C	
8.9.7.1.1 Responsabilidades de Terceiros	124.250,00 C	1.498.500,00 D	2.293.500,00 C	1.034.000,00 D	1.173.000,00 C	2.532.500,00 D	3.466.500,00 C	1.058.250,00 C	
8.9.7.1.1.10 Suprimentos de Fundos/Diárias - Módulo Cadastro Inadimpl.	124.250,00 C	1.498.500,00 D	2.293.500,00 C	1.034.000,00 D	1.173.000,00 C	2.532.500,00 D	3.466.500,00 C	1.058.250,00 C	
8.9.7.1.1.10.01 =Suprim.Fundos/Diárias - A Comprovar	124.250,00 C	749.250,00 D	1.145.000,00 C	517.000,00 D	395.000,00 C	1.266.250,00 D	1.540.000,00 C	398.000,00 C	



Ano Base: 2018

Unidade Gestora		020001 Tribunal de Contas do Estado						
Gestão		00001 Gestão Geral						
Mês Referência		Agosto	Fechado Geral	Natureza Informação				
Conta Contábil								
Saldo Exercício Anterior	Movimento Até Mês Anterior		Movimento do Mês		Movimento Acumulado		Saldo Restante	
8.9.7.1.1.10.01.00 =Suprim.Fundos/Diárias - A Comprovar	124.250,00 C	749.250,00 D	1.145.000,00 C	517.000,00 D	395.000,00 C	1.266.250,00 D	1.540.000,00 C	398.000,00 C
8.9.7.1.1.10.02 =Suprim.Fundos/Diárias - Ausência de Comprovação		350.000,00 D	350.000,00 C	256.000,00 D	256.000,00 C	606.000,00 D	606.000,00 C	0,00
8.9.7.1.1.10.02.00 =Suprim.Fundos/Diárias - Ausência de Comprovação		350.000,00 D	350.000,00 C	256.000,00 D	256.000,00 C	606.000,00 D	606.000,00 C	0,00
8.9.7.1.1.10.03 =Suprim.Fundos/Diárias - A Aprovar		399.250,00 D	399.250,00 C	261.000,00 D	261.000,00 C	660.250,00 D	660.250,00 C	0,00
8.9.7.1.1.10.03.00 =Suprim.Fundos/Diárias - A Aprovar		399.250,00 D	399.250,00 C	261.000,00 D	261.000,00 C	660.250,00 D	660.250,00 C	0,00
8.9.7.1.1.10.05 =Suprim.Fundos/Diárias - Aprovado		0,00	399.250,00 C	0,00	261.000,00 C	0,00	660.250,00 C	660.250,00 C
8.9.7.1.1.10.05.00 =Suprim.Fundos/Diárias - Aprovado		0,00	399.250,00 C	0,00	261.000,00 C	0,00	660.250,00 C	660.250,00 C
8.9.7.3 Responsáveis em Apuração	48.386,55 C							48.386,55 C
8.9.7.3.1 Responsáveis em Apuração por Motivo	48.386,55 C							48.386,55 C
8.9.7.3.1.01 =Resp. Apuração por Pagamentos Indevidos	48.386,55 C							48.386,55 C
8.9.7.3.1.01.00 =Resp. Apuração por Pagamentos Indevidos	48.386,55 C							48.386,55 C
8.9.7.3.1.01.00.00 =Resp. Apuração por Pagamentos Indevidos	48.386,55 C							48.386,55 C
8.9.8 Controles por Documentos e Credores	992.446,49 C	469.143.342,58 D	850.705.584,72 C	68.492.217,52 D	123.675.227,78 C	537.635.560,10 D	974.380.812,50 C	437.737.698,89 C
8.9.8.1 Controle da Execução por Documento	992.446,49 C	469.046.319,02 D	810.528.039,18 C	68.490.954,88 D	117.817.994,19 C	537.537.273,90 D	928.346.033,37 C	391.801.205,96 C



Ano Base: 2018



Unidade Gestora		020001 Tribunal de Contas do Estado		Natureza Informação											
Gestão		00001 Gestão Geral													
Mês Referência		Agosto	Fechado Geral												
Conta Contábil															
Saldo Exercício Anterior		Movimento Até Mês Anterior		Movimento do Mês		Movimento Acumulado		Saldo Restante							
8.9.8.1.1 Controle por Nota de Lançamento-NL															
850.300,77 C		308.520.238,41 D		569.844.914,61 C		44.670.565,05 D		82.285.662,46 C		353.190.803,46 D		652.130.577,07 C		299.790.074,38 C	
8.9.8.1.1.01 =Valores Liquidados - Bruto															
430.572,13 C		2.954.296,08 D		153.654.895,17 C		88.539,33 D		21.824.073,51 C		3.042.835,41 D		175.478.968,68 C		172.866.705,40 C	
8.9.8.1.1.01.00 =Valores Liquidados - Bruto															
430.572,13 C		2.954.296,08 D		153.654.895,17 C		88.539,33 D		21.824.073,51 C		3.042.835,41 D		175.478.968,68 C		172.866.705,40 C	
8.9.8.1.1.01.00.00 =Valores Liquidados - Bruto															
430.572,13 C		2.954.296,08 D		153.654.895,17 C		88.539,33 D		21.824.073,51 C		3.042.835,41 D		175.478.968,68 C		172.866.705,40 C	
8.9.8.1.1.02 =Valores Liquidados a Pagar															
419.728,64 C		154.040.160,45 D		154.628.007,01 C		22.304.276,67 D		21.654.437,58 C		176.344.437,12 D		176.282.444,59 C		357.736,11 C	
8.9.8.1.1.02.00 =Valores Liquidados a Pagar															
419.728,64 C		154.040.160,45 D		154.628.007,01 C		22.304.276,67 D		21.654.437,58 C		176.344.437,12 D		176.282.444,59 C		357.736,11 C	
8.9.8.1.1.02.00.00 =Valores Liquidados a Pagar															
419.728,64 C		154.040.160,45 D		154.628.007,01 C		22.304.276,67 D		21.654.437,58 C		176.344.437,12 D		176.282.444,59 C		357.736,11 C	
8.9.8.1.1.03 =Valores Liquidados Bloqueados pela PP															
		151.158.887,93 D		151.158.887,93 C		22.216.999,98 D		22.216.999,98 C		173.375.887,91 D		173.375.887,91 C		0,00	
8.9.8.1.1.03.00 =Valores Liquidados Bloqueados pela PP															
		151.158.887,93 D		151.158.887,93 C		22.216.999,98 D		22.216.999,98 C		173.375.887,91 D		173.375.887,91 C		0,00	
8.9.8.1.1.03.00.00 =Valores Liquidados Bloqueados pela PP															
		151.158.887,93 D		151.158.887,93 C		22.216.999,98 D		22.216.999,98 C		173.375.887,91 D		173.375.887,91 C		0,00	
8.9.8.1.1.04 =Valores Pagos															
		366.893,95 D		110.036.230,55 C		60.749,07 D		16.529.402,32 C		427.643,02 D		126.565.632,87 C		126.137.989,85 C	
8.9.8.1.1.04.00 =Valores Pagos															
		366.893,95 D		110.036.230,55 C		60.749,07 D		16.529.402,32 C		427.643,02 D		126.565.632,87 C		126.137.989,85 C	
8.9.8.1.1.04.00.00 =Valores Pagos															
		366.893,95 D		110.036.230,55 C		60.749,07 D		16.529.402,32 C		427.643,02 D		126.565.632,87 C		126.137.989,85 C	
8.9.8.1.1.05 =Valores Pagos Estornados															
		0,00		366.893,95 C		0,00		60.749,07 C		0,00		427.643,02 C		427.643,02 C	



Ano Base: 2018

Unidade Gestora		020001 Tribunal de Contas do Estado							
Gestão		00001 Gestão Geral							
Mês Referência		Agosto Fechado Geral		Natureza Informação					
Conta Contábil									
Saldo Exercício Anterior		Movimento Até Mês Anterior		Movimento do Mês		Movimento Acumulado		Saldo Restante	
8.9.8.1.1.05.00 =Valores Pagos Estornados									
		0,00	366.893,95 C	0,00	60.749,07 C	0,00	427.643,02 C	427.643,02 C	
8.9.8.1.1.05.00.00 =Valores Pagos Estornados									
		0,00	366.893,95 C	0,00	60.749,07 C	0,00	427.643,02 C	427.643,02 C	
8.9.8.1.2 Controle por Retenção - RT									
	71.072,86 C	80.060.856,92 D	120.137.378,90 C	11.879.820,38 D	17.735.791,33 C	91.940.677,30 D	137.873.170,23 C	46.003.565,79 C	
8.9.8.1.2.01 =Retenções Efetuadas a Pagar									
	71.072,86 C	40.066.940,24 D	40.149.577,38 C	5.940.541,51 D	5.857.233,59 C	46.007.481,75 D	46.006.810,97 C	70.402,08 C	
8.9.8.1.2.01.00 =Retenções Efetuadas a Pagar									
	71.072,86 C	40.066.940,24 D	40.149.577,38 C	5.940.541,51 D	5.857.233,59 C	46.007.481,75 D	46.006.810,97 C	70.402,08 C	
8.9.8.1.2.01.00.00 =Retenções Efetuadas a Pagar									
	71.072,86 C	40.066.940,24 D	40.149.577,38 C	5.940.541,51 D	5.857.233,59 C	46.007.481,75 D	46.006.810,97 C	70.402,08 C	
8.9.8.1.2.02 =Retenções Comprometidas a Pagar									
		39.993.916,68 D	39.993.916,68 C	5.939.278,87 D	5.939.278,87 C	45.933.195,55 D	45.933.195,55 C	0,00	
8.9.8.1.2.02.00 =Retenções Comprometidas a Pagar									
		39.993.916,68 D	39.993.916,68 C	5.939.278,87 D	5.939.278,87 C	45.933.195,55 D	45.933.195,55 C	0,00	
8.9.8.1.2.02.00.00 =Retenções Comprometidas a Pagar									
		39.993.916,68 D	39.993.916,68 C	5.939.278,87 D	5.939.278,87 C	45.933.195,55 D	45.933.195,55 C	0,00	
8.9.8.1.2.03 =Retenções Pagas									
		0,00	39.993.884,84 C	0,00	5.939.278,87 C	0,00	45.933.163,71 C	45.933.163,71 C	
8.9.8.1.2.03.00 =Retenções Pagas									
		0,00	39.993.884,84 C	0,00	5.939.278,87 C	0,00	45.933.163,71 C	45.933.163,71 C	
8.9.8.1.2.03.00.00 =Retenções Pagas									
		0,00	39.993.884,84 C	0,00	5.939.278,87 C	0,00	45.933.163,71 C	45.933.163,71 C	
8.9.8.1.3 Controle por Guia de Recebimento - GR									
		404.366,77 D	408.366,77 C	60.749,07 D	60.749,07 C	465.115,84 D	469.115,84 C	4.000,00 C	
8.9.8.1.3.01 =Guia de Recebimento Emitida - A Utilizar									
		392.366,77 D	392.366,77 C	60.749,07 D	60.749,07 C	453.115,84 D	453.115,84 C	0,00	



Ano Base: 2018



Unidade Gestora		020001 Tribunal de Contas do Estado							
Gestão		00001 Gestão Geral							
Mês Referência		Agosto		Fechado Geral					
Conta Contábil									
Saldo Exercício Anterior		Movimento Até Mês Anterior		Movimento do Mês		Movimento Acumulado		Saldo Restante	
8.9.8.1.3.01.00 =Guia de Recebimento Emitida - A Utilizar									
		392.366,77 D	392.366,77 C	60.749,07 D	60.749,07 C	453.115,84 D	453.115,84 C		0,00
8.9.8.1.3.01.00.00 =Guia de Recebimento Emitida - A Utilizar									
		392.366,77 D	392.366,77 C	60.749,07 D	60.749,07 C	453.115,84 D	453.115,84 C		0,00
8.9.8.1.3.02 =Guia de Recebimento - Bloqueada PP									
		12.000,00 D	12.000,00 C			12.000,00 D	12.000,00 C		0,00
8.9.8.1.3.02.00 =Guia de Recebimento - Bloqueada PP									
		12.000,00 D	12.000,00 C			12.000,00 D	12.000,00 C		0,00
8.9.8.1.3.02.00.00 =Guia de Recebimento - Bloqueada PP									
		12.000,00 D	12.000,00 C			12.000,00 D	12.000,00 C		0,00
8.9.8.1.3.03 =Guia de Recebimento - Utilizada									
		0,00	4.000,00 C			0,00	4.000,00 C		4.000,00 C
8.9.8.1.3.03.00 =Guia de Recebimento - Utilizada									
		0,00	4.000,00 C			0,00	4.000,00 C		4.000,00 C
8.9.8.1.3.03.00.00 =Guia de Recebimento - Utilizada									
		0,00	4.000,00 C			0,00	4.000,00 C		4.000,00 C
8.9.8.1.4 Controle de Retenção por Nota de Empenho - NE									
	71.072,86 C	80.060.856,92 D	120.137.378,90 C	11.879.820,38 D	17.735.791,33 C	91.940.677,30 D	137.873.170,23 C		46.003.565,79 C
8.9.8.1.4.01 =Retenções Efetuadas a Pagar									
	71.072,86 C	40.066.940,24 D	40.149.577,38 C	5.940.541,51 D	5.857.233,59 C	46.007.481,75 D	46.006.810,97 C		70.402,08 C
8.9.8.1.4.01.00 =Retenções Efetuadas a Pagar									
	71.072,86 C	40.066.940,24 D	40.149.577,38 C	5.940.541,51 D	5.857.233,59 C	46.007.481,75 D	46.006.810,97 C		70.402,08 C
8.9.8.1.4.01.00.00 =Retenções Efetuadas a Pagar									
	71.072,86 C	40.066.940,24 D	40.149.577,38 C	5.940.541,51 D	5.857.233,59 C	46.007.481,75 D	46.006.810,97 C		70.402,08 C
8.9.8.1.4.02 =Retenções Comprometidas a Pagar									
		39.993.916,68 D	39.993.916,68 C	5.939.278,87 D	5.939.278,87 C	45.933.195,55 D	45.933.195,55 C		0,00
8.9.8.1.4.02.00 =Retenções Comprometidas a Pagar									
		39.993.916,68 D	39.993.916,68 C	5.939.278,87 D	5.939.278,87 C	45.933.195,55 D	45.933.195,55 C		0,00



Ano Base: 2018

Unidade Gestora		020001 Tribunal de Contas do Estado					
Gestão		00001 Gestão Geral					
Mês Referência		Agosto Fechado Geral		Natureza Informação			
Conta Contábil							
Saldo Exercício Anterior	Movimento Até Mês Anterior		Movimento do Mês		Movimento Acumulado		Saldo Restante
8.9.8.1.4.02.00.00 =Retenções Comprometidas a Pagar	39.993.916,68 D	39.993.916,68 C	5.939.278,87 D	5.939.278,87 C	45.933.195,55 D	45.933.195,55 C	0,00
8.9.8.1.4.03 =Retenções Pagas	0,00	39.993.884,84 C	0,00	5.939.278,87 C	0,00	45.933.163,71 C	45.933.163,71 C
8.9.8.1.4.03.00 =Retenções Pagas	0,00	39.993.884,84 C	0,00	5.939.278,87 C	0,00	45.933.163,71 C	45.933.163,71 C
8.9.8.1.4.03.00.00 =Retenções Pagas	0,00	39.993.884,84 C	0,00	5.939.278,87 C	0,00	45.933.163,71 C	45.933.163,71 C
8.9.8.2 Controle da Execução por Credores	97.023,56 D	40.177.545,54 C	1.262,64 D	5.857.233,59 C	98.286,20 D	46.034.779,13 C	45.936.492,93 C
8.9.8.2.2 Consignações e Retenções por Credor	73.023,56 D	40.149.545,54 C	1.262,64 D	5.857.233,59 C	74.286,20 D	46.006.779,13 C	45.932.492,93 C
8.9.8.2.2.01 =Retenção INSS	59.177,92 D	864.743,70 C	803,50 D	128.132,01 C	59.981,42 D	992.875,71 C	932.894,29 C
8.9.8.2.2.01.00 =Retenção INSS	59.177,92 D	864.743,70 C	803,50 D	128.132,01 C	59.981,42 D	992.875,71 C	932.894,29 C
8.9.8.2.2.01.00.00 =Retenção INSS	59.177,92 D	864.743,70 C	803,50 D	128.132,01 C	59.981,42 D	992.875,71 C	932.894,29 C
8.9.8.2.2.02 =Retenção IR - Imposto de Renda	0,00	17.912.398,88 C	0,00	2.551.551,80 C	0,00	20.463.950,68 C	20.463.950,68 C
8.9.8.2.2.02.00 =Retenção IR - Imposto de Renda	0,00	17.912.398,88 C	0,00	2.551.551,80 C	0,00	20.463.950,68 C	20.463.950,68 C
8.9.8.2.2.02.00.00 =Retenção IR - Imposto de Renda	0,00	17.912.398,88 C	0,00	2.551.551,80 C	0,00	20.463.950,68 C	20.463.950,68 C
8.9.8.2.2.07 =Retenção ISS	13.845,64 D	168.996,58 C	459,14 D	31.270,54 C	14.304,78 D	200.267,12 C	185.962,34 C
8.9.8.2.2.07.00 =Retenção ISS	13.845,64 D	168.996,58 C	459,14 D	31.270,54 C	14.304,78 D	200.267,12 C	185.962,34 C



Ano Base: 2018



Unidade Gestora		020001 Tribunal de Contas do Estado							
Gestão		00001 Gestão Geral							
Mês Referência		Agosto		Fechado Geral					
Conta Contábil									
Saldo Exercício Anterior	Movimento Até Mês Anterior		Movimento do Mês		Movimento Acumulado		Saldo Restante		
8.9.8.2.2.07.00.00 =Retenção ISS									
	13.845,64 D	168.996,58 C	459,14 D	31.270,54 C	14.304,78 D	200.267,12 C	185.962,34 C		
8.9.8.2.2.09 =Consignatários da Folha - IPREV	0,00	10.736.852,82 C	0,00	1.571.040,05 C	0,00	12.307.892,87 C	12.307.892,87 C		
8.9.8.2.2.09.00 =Consignatários da Folha - IPREV	0,00	10.736.852,82 C	0,00	1.571.040,05 C	0,00	12.307.892,87 C	12.307.892,87 C		
8.9.8.2.2.09.00.00 =Consignatários da Folha - IPREV	0,00	10.736.852,82 C	0,00	1.571.040,05 C	0,00	12.307.892,87 C	12.307.892,87 C		
8.9.8.2.2.11 =Consignatários da Folha - Pensão Alimentícia	0,00	1.187.987,33 C	0,00	170.842,58 C	0,00	1.358.829,91 C	1.358.829,91 C		
8.9.8.2.2.11.00 =Consignatários da Folha - Pensão Alimentícia	0,00	1.187.987,33 C	0,00	170.842,58 C	0,00	1.358.829,91 C	1.358.829,91 C		
8.9.8.2.2.11.00.00 =Consignatários da Folha - Pensão Alimentícia	0,00	1.187.987,33 C	0,00	170.842,58 C	0,00	1.358.829,91 C	1.358.829,91 C		
8.9.8.2.2.12 =Consignatários da Folha - Planos de Previdência e Assist. Médica	0,00	5.317,44 C	0,00	761,72 C	0,00	6.079,16 C	6.079,16 C		
8.9.8.2.2.12.00 =Consignatários da Folha - Planos de Previdência e Assist. Médica	0,00	5.317,44 C	0,00	761,72 C	0,00	6.079,16 C	6.079,16 C		
8.9.8.2.2.12.00.00 =Consignatários da Folha - Planos de Previdência e Assist. Médica	0,00	5.317,44 C	0,00	761,72 C	0,00	6.079,16 C	6.079,16 C		
8.9.8.2.2.13 =Consignatários da Folha - Entidades Representativas de Classe	0,00	427,00 C	0,00	61,00 C	0,00	488,00 C	488,00 C		
8.9.8.2.2.13.00 =Consignatários da Folha - Entidades Representativas de Classe	0,00	427,00 C	0,00	61,00 C	0,00	488,00 C	488,00 C		
8.9.8.2.2.13.00.00 =Consignatários da Folha - Entidades Representativas de Classe	0,00	427,00 C	0,00	61,00 C	0,00	488,00 C	488,00 C		
8.9.8.2.2.14 =Consignatários da Folha - Planos de Seguros	0,00	94.509,95 C	0,00	13.756,53 C	0,00	108.266,48 C	108.266,48 C		



Ano Base: 2018

Unidade Gestora		020001 Tribunal de Contas do Estado							
Gestão		00001 Gestão Geral							
Mês Referência		Agosto Fechado Geral							
Conta Contábil				Natureza Informação					
Saldo Exercício Anterior	Movimento Até Mês Anterior		Movimento do Mês		Movimento Acumulado		Saldo Restante		
8.9.8.2.2.14.00 =Consignatários da Folha - Planos de Seguros	0,00	94.509,95 C	0,00	13.756,53 C	0,00	108.266,48 C	108.266,48 C		
8.9.8.2.2.14.00.00 =Consignatários da Folha - Planos de Seguros	0,00	94.509,95 C	0,00	13.756,53 C	0,00	108.266,48 C	108.266,48 C		
8.9.8.2.2.15 =Consignatários da Folha - Empréstimos e Financiamentos	0,00	3.782.168,84 C	0,00	537.495,01 C	0,00	4.319.663,85 C	4.319.663,85 C		
8.9.8.2.2.15.00 =Consignatários da Folha - Empréstimos e Financiamentos	0,00	3.782.168,84 C	0,00	537.495,01 C	0,00	4.319.663,85 C	4.319.663,85 C		
8.9.8.2.2.15.00.00 =Consignatários da Folha - Empréstimos e Financiamentos	0,00	3.782.168,84 C	0,00	537.495,01 C	0,00	4.319.663,85 C	4.319.663,85 C		
8.9.8.2.2.16 =Consignatários da Folha - Associações	0,00	4.815.377,73 C	0,00	719.006,86 C	0,00	5.534.384,59 C	5.534.384,59 C		
8.9.8.2.2.16.00 =Consignatários da Folha - Associações	0,00	4.815.377,73 C	0,00	719.006,86 C	0,00	5.534.384,59 C	5.534.384,59 C		
8.9.8.2.2.16.00.00 =Consignatários da Folha - Associações	0,00	4.815.377,73 C	0,00	719.006,86 C	0,00	5.534.384,59 C	5.534.384,59 C		
8.9.8.2.2.18 =Consignatários da Folha - Sindicatos	0,00	56.332,42 C	0,00	8.156,16 C	0,00	64.488,58 C	64.488,58 C		
8.9.8.2.2.18.00 =Consignatários da Folha - Sindicatos	0,00	56.332,42 C	0,00	8.156,16 C	0,00	64.488,58 C	64.488,58 C		
8.9.8.2.2.18.00.00 =Consignatários da Folha - Sindicatos	0,00	56.332,42 C	0,00	8.156,16 C	0,00	64.488,58 C	64.488,58 C		
8.9.8.2.2.26 =Retenção Plano de Saúde	0,00	524.432,85 C	0,00	125.159,33 C	0,00	649.592,18 C	649.592,18 C		
8.9.8.2.2.26.00 =Retenção Plano de Saúde	0,00	524.432,85 C	0,00	125.159,33 C	0,00	649.592,18 C	649.592,18 C		
8.9.8.2.2.26.00.00 =Retenção Plano de Saúde	0,00	524.432,85 C	0,00	125.159,33 C	0,00	649.592,18 C	649.592,18 C		



Ano Base: 2018



Unidade Gestora		020001 Tribunal de Contas do Estado		Natureza Informação					
Gestão		00001 Gestão Geral							
Mês Referência		Agosto Fechado Geral							
Conta Contábil									
Saldo Exercício Anterior	Movimento Até Mês Anterior		Movimento do Mês		Movimento Acumulado		Saldo Restante		
8.9.8.2.3 PP Extra Orçamentária		24.000,00 D	28.000,00 C			24.000,00 D	28.000,00 C	4.000,00 C	
8.9.8.2.3.01 =Controle de Credor da PP Extra-Orçamentária - A Utilizar		12.000,00 D	12.000,00 C			12.000,00 D	12.000,00 C	0,00	
8.9.8.2.3.01.00 =Controle de Credor da PP Extra-Orçamentária - A Utilizar		12.000,00 D	12.000,00 C			12.000,00 D	12.000,00 C	0,00	
8.9.8.2.3.01.00.00 =Controle de Credor da PP Extra-Orçamentária - A Utilizar		12.000,00 D	12.000,00 C			12.000,00 D	12.000,00 C	0,00	
8.9.8.2.3.02 =Controle de Credor da PP Extra-Orçamentária - Bloqueada PP		12.000,00 D	12.000,00 C			12.000,00 D	12.000,00 C	0,00	
8.9.8.2.3.02.00 =Controle de Credor da PP Extra-Orçamentária - Bloqueada PP		12.000,00 D	12.000,00 C			12.000,00 D	12.000,00 C	0,00	
8.9.8.2.3.02.00.00 =Controle de Credor da PP Extra-Orçamentária - Bloqueada PP		12.000,00 D	12.000,00 C			12.000,00 D	12.000,00 C	0,00	
8.9.8.2.3.03 =Controle de Credor da PP Extra-Orçamentária - Utilizada		0,00	4.000,00 C			0,00	4.000,00 C	4.000,00 C	
8.9.8.2.3.03.00 =Controle de Credor da PP Extra-Orçamentária - Utilizada		0,00	4.000,00 C			0,00	4.000,00 C	4.000,00 C	
8.9.8.2.3.03.00.00 =Controle de Credor da PP Extra-Orçamentária - Utilizada		0,00	4.000,00 C			0,00	4.000,00 C	4.000,00 C	
8.9.9 Outros Controles Diversos	2.243.443,07 C	439.844,14 D	745.017,39 C	0,00	17.288,32 C	439.844,14 D	762.305,71 C	2.565.904,64 C	
8.9.9.6 Outros Controles da Dívida	439.844,14 C	439.844,14 D	659.766,21 C			439.844,14 D	659.766,21 C	659.766,21 C	
8.9.9.6.1 Outros Controles da Dívida	439.844,14 C	439.844,14 D	659.766,21 C			439.844,14 D	659.766,21 C	659.766,21 C	
8.9.9.6.1.01 =Outros Controles da Dívida - Em Execução	219.922,07 C	219.922,07 D	219.922,07 C			219.922,07 D	219.922,07 C	219.922,07 C	



Ano Base: 2018

Unidade Gestora		020001 Tribunal de Contas do Estado							
Gestão		00001 Gestão Geral							
Mês Referência		Agosto	Fechado Geral						
Conta Contábil									
Saldo Exercício Anterior		Movimento Até Mês Anterior		Movimento do Mês		Movimento Acumulado		Saldo Restante	
8.9.9.6.1.01.00 =Outros Controles da Dívida - Em Execução									
219.922,07 C		219.922,07 D		219.922,07 C		219.922,07 D		219.922,07 C	
8.9.9.6.1.01.00.00 =Outros Controles da Dívida - Em Execução									
219.922,07 C		219.922,07 D		219.922,07 C		219.922,07 D		219.922,07 C	
8.9.9.6.1.07 =Outros Controles da Dívida - Longo Prazo									
219.922,07 C		219.922,07 D		219.922,07 C		219.922,07 D		219.922,07 C	
8.9.9.6.1.07.00 =Outros Controles da Dívida - Longo Prazo									
219.922,07 C		219.922,07 D		219.922,07 C		219.922,07 D		219.922,07 C	
8.9.9.6.1.07.00.00 =Outros Controles da Dívida - Longo Prazo									
219.922,07 C		219.922,07 D		219.922,07 C		219.922,07 D		219.922,07 C	
8.9.9.6.1.08 Outros Controles da Dívida - Adesão Novos Parcelamentos no Exercício									
		0,00		219.922,07 C		0,00		219.922,07 C	
8.9.9.6.1.08.04 =Outros Parcelamentos									
		0,00		219.922,07 C		0,00		219.922,07 C	
8.9.9.6.1.08.04.00 =Outros Parcelamentos									
		0,00		219.922,07 C		0,00		219.922,07 C	
8.9.9.7 Controles de Precatórios - Requisição de Pagamento									
1.803.598,93 C		0,00		85.251,18 C		0,00		17.288,32 C	
8.9.9.7.1 Controles de Precatórios de Pessoal									
1.768.248,46 C		0,00		83.555,44 C		0,00		16.945,04 C	
8.9.9.7.1.01 =Controles de Precatórios de Pessoal									
1.768.248,46 C		0,00		83.555,44 C		0,00		16.945,04 C	
8.9.9.7.1.01.00 =Controles de Precatórios de Pessoal									
1.768.248,46 C		0,00		83.555,44 C		0,00		16.945,04 C	
8.9.9.7.1.01.00.00 =Controles de Precatórios de Pessoal									
1.768.248,46 C		0,00		83.555,44 C		0,00		16.945,04 C	
8.9.9.7.3 Controle de Precatórios - Requisições de Pagamento - Fornecedores									
35.350,47 C		0,00		1.695,74 C		0,00		343,28 C	



Ano Base: 2018

Unidade Gestora		020001 Tribunal de Contas do Estado						
Gestão		00001 Gestão Geral						
Mês Referência		Agosto	Fechado Geral	Natureza Informação				
Conta Contábil								
Saldo Exercício Anterior	Movimento Até Mês Anterior		Movimento do Mês		Movimento Acumulado		Saldo Restante	
8.9.9.7.3.01 =Controles de Precatórios de Fornecedores Nacionais	35.350,47 C	0,00	1.695,74 C	0,00	343,28 C	0,00	2.039,02 C	37.389,49 C
8.9.9.7.3.01.00 =Controles de Precatórios de Fornecedores Nacionais	35.350,47 C	0,00	1.695,74 C	0,00	343,28 C	0,00	2.039,02 C	37.389,49 C
8.9.9.7.3.01.00.00 =Controles de Precatórios de Fornecedores Nacionais	35.350,47 C	0,00	1.695,74 C	0,00	343,28 C	0,00	2.039,02 C	37.389,49 C

José Roberto Queiroz
Diretor DAF

Thais Schmitz Serpa
Contadora
CRC SC 028037/O-1





Ano Base: 2018

Unidade Gestora	020001	Tribunal de Contas do Estado								
Gestão	00001	Gestão Geral								
Mês Referência	Agosto	Tipo Demonstração		Execução						
Células Orçamentárias	Dotação Inicial	Atualizado	Pré-Empenhado	Empenhado	Disponível	Liquidado	Pago	A Liquidar	A Pagar	%
Total	241.355.631,00 D	289.671.061,86 D	6.084.005,84 C	179.808.704,93 C	103.778.351,09 C	171.380.472,67 C	171.022.736,56 C	8.428.232,26 C	357.736,11 C	180,28
02001 001786 0.1.00.000000 31.90.92	500,000,00 D	500,000,00 D			500,000,00 C					
02001 001786 0.1.00.000000 31.90.94	3.800,000,00 D	3.800,000,00 D		1.133.039,15 C	2.666.960,85 C	1.133.039,15 C	1.133.039,15 C	0,00	0,00	89,45
02001 001786 0.1.00.000000 31.91.13	50,000,00 D	50,000,00 D			50,000,00 C					
02001 001786 0.1.00.000000 31.91.92	50,000,00 D	50,000,00 D			50,000,00 C					
02001 001786 0.1.00.000000 33.90.46	4.800,000,00 D	4.800,000,00 D		2.442.172,46 C	2.357.827,54 C	2.442.172,46 C	2.442.172,46 C	0,00	0,00	152,64
02001 001786 0.1.00.000000 33.90.92	50,000,00 D	50,000,00 D			50,000,00 C					
02001 001786 0.1.00.000000 33.90.93	2.900,000,00 D	2.900,000,00 D								
02001 001786 0.1.00.000000 33.91.13	200,000,00 D	200,000,00 D		1.746.226,21 C	1.153.773,79 C	1.746.226,21 C	1.746.226,21 C	0,00	0,00	180,64
02001 001786 0.1.00.000000 33.91.92	50,000,00 D	50,000,00 D		83.673,54 C	116.326,46 C	83.673,54 C	83.673,54 C	0,00	0,00	125,51
02001 001843 0.1.00.000000 33.90.39	800,000,00 D	300,000,00 D	0,00		300,000,00 C					
02001 001843 0.1.00.000000 33.90.92	200,000,00 D	25,000,00 D			25,000,00 C					
02001 001843 0.1.00.000000 44.90.39		500,000,00 D	0,00	413.777,12 C	86.222,88 C	81.736,17 C	3.024,24 C	332.040,95 C	78.711,93 C	99,71
02001 001843 0.1.00.000000 44.90.51	800,000,00 D	130,000,00 D			130,000,00 C					
02001 001843 0.1.00.000000 44.90.92	200,000,00 D	25,000,00 D			25,000,00 C					
02001 001858 0.1.00.000000 33.90.14	1.400,000,00 D	1.400,000,00 D		836.147,39 C	563.852,61 C	836.147,39 C		0,00	0,00	179,17
02001 001858 0.1.00.000000 33.90.30	1.800,000,00 D	1.800,000,00 D	22.965,42 C	574.835,98 C	1.202.198,60 C	452.884,23 C	431.450,14 C	121.951,75 C	21.434,09 C	81,07
02001 001858 0.1.00.000000 33.90.33	1.000,000,00 D	1.000,000,00 D	0,00	400,000,00 C	600,000,00 C	108.918,66 C	108.918,66 C	291.081,34 C	0,00	61,78
02001 001858 0.1.00.000000 33.90.35	200,000,00 D	500,000,00 D	0,00	272.220,00 C	227.780,00 C	8.600,00 C	8.600,00 C	263.620,00 C	0,00	57,88
02001 001858 0.1.00.000000 33.90.36	1.200,000,00 D	1.200,000,00 D	0,00	176.613,33 C	1.023.386,67 C	47.416,76 C	47.416,76 C	129.198,57 C	0,00	22,62
02001 001858 0.1.00.000000 33.90.37	10.000,000,00 D	10.000,000,00 D	927.937,32 C	8.237.888,30 C	834.174,38 C	5.588.383,58 C	5.588.383,58 C	2.649.504,72 C	0,00	194,15
02001 001858 0.1.00.000000 33.90.39	8.500,000,00 D	7.645,000,00 D	135.118,73 C	3.224.381,01 C	4.285.500,26 C	1.505.740,26 C	1.478.115,36 C	1.718.640,75 C	27.624,90 C	81,21
02001 001858 0.1.00.000000 33.90.47	100,000,00 D	305,000,00 D		120.553,86 C	184.446,14 C	120.553,86 C	120.443,86 C	0,00	110,00 C	118,54
02001 001858 0.1.00.000000 33.90.49	173,000,00 D	173,000,00 D		17.850,00 C	155.150,00 C	8.038,65 C	8.038,65 C	9.811,35 C	0,00	19,61
02001 001858 0.1.00.000000 33.90.92	200,000,00 D	195,000,00 D		142.354,97 C	52.645,03 C	1.238,18 C	1.238,18 C	141.116,79 C	0,00	74,27
02001 001858 0.1.00.000000 33.90.93	100,000,00 D	100,000,00 D		42.066,56 C	57.933,44 C	30.466,56 C	30.466,56 C	11.600,00 C	0,00	103,00
02001 001858 0.1.00.000000 33.91.30	50,000,00 D	50,000,00 D		6.149,34 C	43.850,66 C	6.149,34 C	6.149,34 C	0,00	0,00	38,90
02001 001858 0.1.00.000000 33.91.39	50,000,00 D	50,000,00 D			50,000,00 C					
02001 001858 0.1.00.000000 33.91.92	305,000,00 D	305,000,00 D		301.505,77 C	3.494,23 C	301.505,77 C	301.505,77 C	0,00	0,00	296,56
02001 001858 0.1.00.000000 33.91.93	50,000,00 D	50,000,00 D		16.807,40 C	33.192,60 C	16.807,40 C	14.123,94 C	0,00	2.683,46 C	95,48
02001 001858 0.3.81.000000 33.90.37		2.660.113,03 D	2.280.749,49 C		379.363,54 C					
02001 001869 0.1.00.000000 33.90.14	300,000,00 D	300,000,00 D		7.418,88 C	292.581,12 C	7.418,88 C	7.418,88 C	0,00	0,00	7,42
02001 001869 0.1.00.000000 33.90.30	100,000,00 D	100,000,00 D			100,000,00 C					
02001 001869 0.1.00.000000 33.90.31	100,000,00 D	100,000,00 D			100,000,00 C					
02001 001869 0.1.00.000000 33.90.32	100,000,00 D	100,000,00 D	0,00	42.257,50 C	57.742,50 C	42.257,50 C	42.257,50 C	0,00	0,00	126,77
02001 001869 0.1.00.000000 33.90.33	150,000,00 D	150,000,00 D			150,000,00 C					
02001 001869 0.1.00.000000 33.90.36	150,000,00 D	150,000,00 D	0,00	22.227,79 C	127.772,21 C	15.277,79 C	12.406,72 C	6.950,00 C	2.871,07 C	33,27
02001 001869 0.1.00.000000 33.90.39	500,000,00 D	650,000,00 D	10.600,00 C	397.923,78 C	241.476,22 C	230.177,38 C	226.979,66 C	167.746,40 C	3.197,72 C	131,55
02001 001869 0.1.00.000000 33.90.92	100,000,00 D	100,000,00 D		7.800,00 C	92.200,00 C		7.800,00 C			7,80
02001 001869 0.1.00.000000 33.90.93	500,000,00 D	500,000,00 D		107.025,57 C	392.974,43 C	49.385,07 C	49.385,07 C	57.640,50 C	0,00	41,16
02001 001869 0.1.00.000000 33.91.39	800,000,00 D	450,000,00 D		77.423,61 C	372.576,39 C	38.369,61 C	38.369,61 C	39.054,00 C	0,00	34,26
02001 001882 0.1.00.000000 33.90.30	400,000,00 D	400,000,00 D	0,00	47.985,00 C	352.015,00 C	47.985,00 C	47.985,00 C	0,00	0,00	35,99
02001 001882 0.1.00.000000 33.90.35	250,000,00 D	615,000,00 D	363.000,00 C		252,000,00 C					
02001 001882 0.1.00.000000 33.90.39	3.000,000,00 D	500,000,00 D	0,00	143.127,69 C	356.872,31 C	11.157,42 C	11.157,42 C	131.970,27 C	0,00	33,09
02001 001882 0.1.00.000000 33.90.40		2.500,000,00 D	507.633,00 C	1.638.554,50 C	353.812,50 C	760.912,32 C	759.935,36 C	877.642,18 C	976,96 C	126,38
02001 001882 0.1.00.000000 33.90.92	50,000,00 D	50,000,00 D		7.780,00 C	42.220,00 C		7.780,00 C			15,56
02001 001882 0.1.00.000000 44.90.40		1.005,000,00 D	301.204,00 C	323.652,50 C	380.143,50 C	48.645,00 C	48.645,00 C	275.007,50 C	0,00	41,88
02001 001882 0.1.00.000000 44.90.52	1.503,000,00 D	1.153,000,00 D	0,00	303.679,75 C	849.320,25 C	303.679,75 C	303.679,75 C	0,00	0,00	79,01
02001 011134 0.1.00.000000 31.90.07	200,000,00 D	350,000,00 D		189.444,86 C	160.555,14 C	189.444,86 C	189.444,86 C	0,00	0,00	162,38
02001 011134 0.1.00.000000 31.90.11	125.000,00 D	123.850,000,00 D		77.061.336,62 C	46.788.663,38 C	77.061.336,62 C	77.061.336,62 C	0,00	0,00	186,66
02001 011134 0.1.00.000000 31.90.12	800,000,00 D	800,000,00 D	0,00	292.363,90 C	507.636,10 C	292.363,90 C	292.363,90 C	0,00	0,00	109,64
02001 011134 0.1.00.000000 31.90.13	2.800,000,00 D	2.800,000,00 D		1.722.000,00 C	1.078.000,00 C	1.722.000,00 C	1.503.757,14 C	0,00	218.242,86 C	176,71



Ano Base: 2018

Unidade Gestora 020001 Tribunal de Contas do Estado
 Gestão 00001 Gestão Geral
 Mês Referência Agosto

Células Orçamentárias	Tipo Demonstração		Execução							%
	Dotação Inicial	Atualizado	Pré-Empenhado	Empenhado	Disponível	Liquidado	Pago	A Liquidar	A Pagar	
Total	241.355.631,00 D	289.671.061,86 D	6.084.005,84 C	179.808.704,93 C	103.778.351,09 C	171.380.472,67 C	171.022.736,56 C	8.428.232,26 C	357.736,11 C	180,28
02001 011134 0.1.00.000000 31.90.16	1.000.000,00 D	1.000.000,00 D		468.089,81 C	531.910,19 C	468.089,81 C	468.089,81 C	0,00	0,00	140,43
02001 011134 0.1.00.000000 31.90.92	950.000,00 D	950.000,00 D		198.875,34 C	751.124,66 C	162.875,34 C	162.875,34 C	36.000,00 C	0,00	55,22
02001 011134 0.1.00.000000 31.90.94	4.000.000,00 D	4.000.000,00 D		1.484.957,76 C	2.515.042,24 C	1.484.957,76 C	1.484.957,76 C	0,00	0,00	111,37
02001 011134 0.1.00.000000 31.90.96	1.200.000,00 D	1.200.000,00 D		750.323,99 C	448.676,01 C	359.024,39 C	359.024,39 C	391.299,60 C	0,00	122,36
02001 011134 0.1.00.000000 31.91.13	26.000.000,00 D	26.000.000,00 D		16.355.206,50 C	9.644.793,50 C	16.355.206,50 C	16.355.206,50 C	0,00	0,00	188,71
02001 011134 0.1.00.000000 31.91.92	50.000,00 D	50.000,00 D		19.787,86 C	30.212,14 C	19.787,86 C	19.787,86 C	0,00	0,00	118,73
02001 011134 0.1.00.000000 31.91.96	700.000,00 D	2.200.000,00 D		1.244.787,91 C	955.212,09 C	731.862,52 C	731.862,52 C	512.925,39 C	0,00	123,11
02001 011134 0.1.00.000000 33.90.08	2.700.000,00 D	2.700.000,00 D		1.555.360,83 C	1.144.639,17 C	1.555.360,83 C	1.555.360,83 C	0,00	0,00	172,82
02001 011134 0.1.00.000000 33.90.46	8.700.000,00 D	8.700.000,00 D		5.988.859,66 C	2.711.140,34 C	5.988.859,66 C	5.988.859,66 C	0,00	0,00	206,51
02001 011134 0.1.00.000000 33.90.92	54.000,00 D	54.000,00 D			54.000,00 C					
02001 011134 0.1.00.000000 33.90.93	4.300.000,00 D	3.800.000,00 D		2.704.251,05 C	1.095.748,95 C	2.704.251,05 C	2.704.251,05 C	0,00	0,00	213,49
02001 011134 0.1.00.000000 33.91.13	550.000,00 D	550.000,00 D		316.198,43 C	233.801,57 C	284.977,97 C	284.977,97 C	31.220,46 C	0,00	161,12
02001 011134 0.1.00.000000 33.91.92	50.000,00 D	50.000,00 D			50.000,00 C					
02001 011134 0.1.61.000000 31.90.11	2.490.000,00 D	2.490.000,00 D			2.490.000,00 C					
02001 011134 0.1.62.000000 31.90.11	1.792.800,00 D	1.792.800,00 D			1.792.800,00 C					
02001 011134 0.2.60.000000 31.90.11	400.000,00 D	400.000,00 D			400.000,00 C					
02001 011134 0.2.63.000000 31.90.11	1.142.831,00 D	1.142.831,00 D			1.142.831,00 C					
02001 011134 0.2.81.000000 31.90.11	6.700.000,00 D	6.700.000,00 D			6.700.000,00 C					
02001 011135 0.1.00.000000 44.90.39	300.000,00 D	300.000,00 D			300.000,00 C					
02001 011135 0.1.00.000000 44.90.52	2.300.000,00 D	2.300.000,00 D	1.534.797,88 C	499.896,44 C	265.305,68 C	283.264,70 C	281.381,58 C	216.631,74 C	1.883,12 C	46,28
02001 011135 0.1.00.000000 44.90.92	200.000,00 D	200.000,00 D			200.000,00 C					
47076 009359 0.1.00.000000 31.90.01		27.887.256,68 D		27.873.783,86 C	13.472,82 C	27.873.783,86 C	27.873.783,86 C	0,00	0,00	299,86
47076 009359 0.2.50.000000 31.90.01		16.771.967,59 D		16.771.967,59 C	0,00	16.771.967,59 C	16.771.967,59 C	0,00	0,00	300,00
47076 009359 0.2.89.000000 31.90.01		120.097,18 D		120.097,18 C	0,00	120.097,18 C	120.097,18 C	0,00	0,00	300,00
47076 009359 0.6.50.000000 31.90.01		774.368,53 D		774.368,53 C	0,00	774.368,53 C	774.368,53 C	0,00	0,00	300,00
47076 009359 0.6.85.000001 31.90.01		101.627,85 D		101.627,85 C	0,00	101.627,85 C	101.627,85 C	0,00	0,00	300,00


 José Roberto Queiroz
 Diretor DAF


 Thais Schmitz Serpa
 Contadora
 CRC SC 028037/O-1



Unidade Gestora 020001 Tribunal de Contas do Estado
Gestão 00001 Gestão Geral
Mês Referência Agosto
Apresentar UG Administrativa Não

Código	Especificação	Crédito				Despesa Liquidada		Saldo
		Orçado	Suplementado	Anulado	Total	No Mês	Até o Mês	
000000	Despesa	241.355.631,00	55.345.430,86	7.030.000,00	289.671.061,86	21.674.785,11	171.380.472,67	118.290.589,19
300000	Despesas Correntes	236.052.631,00	53.840.430,86	5.835.000,00	284.058.061,86	21.072.104,96	170.663.147,05	113.394.914,81
310000	Pessoal e Encargos Sociais	179.625.631,00	47.305.317,83	1.150.000,00	225.780.948,83	17.758.427,77	145.621.833,72	80.159.115,11
319000	Aplicações Diretas	152.775.631,00	45.805.317,83	1.150.000,00	197.430.948,83	15.401.500,52	128.514.976,84	68.915.971,99
319001	Aposentadorias, Reserva Remunerada e Reformas		45.655.317,83		45.655.317,83	5.477.451,38	45.641.845,01	13.472,82
319007	Contrib. Entid. Fechadas de Previdência	200.000,00	150.000,00		350.000,00	27.874,64	189.444,86	160.555,14
319011	Vencim. e Vantagens Fixas - Pessoal Civil	137.525.631,00		1.150.000,00	136.375.631,00	9.132.204,22	77.061.336,62	59.314.294,38
319012	Vencim. e Vantagens Fixas - Pessoal Militar	800.000,00			800.000,00	34.965,35	292.363,90	507.636,10
319013	Obrigações Patronais	2.800.000,00			2.800.000,00	218.242,87	1.722.000,00	1.078.000,00
319016	Outras Despesas Variáveis-Pessoal Civil	1.000.000,00			1.000.000,00	68.473,66	468.089,81	531.910,19
319092	Despesas de Exercícios Anteriores	1.450.000,00			1.450.000,00		162.875,34	1.287.124,66
319094	Indenizações e Restituições Trabalhistas	7.800.000,00			7.800.000,00	349.580,92	2.617.996,91	5.182.003,09
319096	Ressarcimento Despesa Pessoal Requisitado	1.200.000,00			1.200.000,00	92.707,48	359.024,39	840.975,61
319100	Aplicação Direta Decor. de Operação entre Órgãos, Fundos e Entidades	26.850.000,00	1.500.000,00		28.350.000,00	2.356.927,25	17.106.856,88	11.243.143,12
319113	Obrigações Patronais	26.050.000,00			26.050.000,00	2.085.568,70	16.355.206,50	9.694.793,50
319192	Despesas de Exercícios Anteriores	100.000,00			100.000,00		19.787,86	80.212,14
319196	Ressarcimento Despesa Pessoal Requisitado	700.000,00	1.500.000,00		2.200.000,00	271.358,55	731.862,52	1.468.137,48
330000	Outras Despesas Correntes	56.427.000,00	6.535.113,03	4.685.000,00	58.277.113,03	3.313.677,19	25.041.313,33	33.235.799,70
339000	Aplicações Diretas	54.877.000,00	6.180.113,03	4.535.000,00	56.522.113,03	3.302.310,69	24.309.829,70	32.212.283,33
339008	Outros Benefícios Assistenciais	2.700.000,00			2.700.000,00	195.886,36	1.555.360,83	1.144.639,17





Unidade Gestora 020001 Tribunal de Contas do Estado
Gestão 00001 Gestão Geral
Mês Referência Agosto
Apresentar UG Administrativa Não

Código	Especificação	Crédito				Despesa Liquidada		Saldo
		Orçado	Suplementado	Anulado	Total	No Mês	Até o Mês	
339014	Diárias - Civil	1.700.000,00			1.700.000,00	115.187,00	843.566,27	856.433,73
339030	Material de Consumo	2.300.000,00			2.300.000,00	61.759,17	500.869,23	1.799.130,77
339031	Premiações Culturais, Artísticas, Científicas, Desportivas e Outras	100.000,00			100.000,00			100.000,00
339032	Material, Bem ou Serviço de Distribuição Gratuita	100.000,00			100.000,00		42.257,50	57.742,50
339033	Passagens e Despesas com Locomoção	1.150.000,00			1.150.000,00	6.894,40	108.918,66	1.041.081,34
339035	Serviços de Consultoria	450.000,00	665.000,00		1.115.000,00		8.600,00	1.106.400,00
339036	Outros Serviços Terceiros-Pessoa Física	1.350.000,00			1.350.000,00	6.724,15	62.694,55	1.287.305,45
339037	Locação de Mão-de-Obra	10.000.000,00	2.660.113,03		12.660.113,03	796.039,52	5.588.383,58	7.071.729,45
339039	Outros Serviços Terceiros - Pessoa Jurídica	12.800.000,00	150.000,00	3.855.000,00	9.095.000,00	300.560,89	1.747.075,06	7.347.924,94
339040	Serviços de Tecnologia da Informação e Comunicação - Pessoa Jurídica		2.500.000,00		2.500.000,00	168.478,61	760.912,32	1.739.087,68
339046	Auxílio-Alimentação	13.500.000,00			13.500.000,00	1.070.036,77	8.431.032,12	5.068.967,88
339047	Obrigações Tributárias e Contributivas	100.000,00	205.000,00		305.000,00	110,00	120.553,86	184.446,14
339049	Auxílio-Transporte	173.000,00			173.000,00	3.255,00	8.038,65	164.961,35
339092	Despesas de Exercícios Anteriores	654.000,00		180.000,00	474.000,00	638,18	1.238,18	472.761,82
339093	Indenizações e Restituições	7.800.000,00		500.000,00	7.300.000,00	576.740,64	4.530.328,89	2.769.671,11
339100	Aplicação Direta Decor. de Operação entre Órgãos, Fundos e Entidades	1.550.000,00	355.000,00	150.000,00	1.755.000,00	11.366,50	731.483,63	1.023.516,37
339113	Obrigações Patronais	750.000,00			750.000,00	6.933,70	368.651,51	381.348,49
339130	Material de Consumo	50.000,00			50.000,00	1.749,34	6.149,34	43.850,66
339139	Outros Serviços Terceiros Pessoa Jurídica	650.000,00		150.000,00	500.000,00		38.369,61	461.630,39
339192	Despesas de Exercícios Anteriores	100.000,00	305.000,00		405.000,00		301.505,77	103.494,23



Unidade Gestora 020001 Tribunal de Contas do Estado
 Gestão 00001 Gestão Geral
 Mês Referência Agosto
 Apresentar UG Administrativa Não

Código	Especificação	Crédito				Despesa Liquidada		Saldo
		Orçado	Suplementado	Anulado	Total	No Mês	Até o Mês	
339193	Indenizações e Restituições		50.000,00		50.000,00	2.683,46	16.807,40	33.192,60
400000	Despesas de Capital	5.303.000,00	1.505.000,00	1.195.000,00	5.613.000,00	602.680,15	717.325,62	4.895.674,38
440000	Investimentos	5.303.000,00	1.505.000,00	1.195.000,00	5.613.000,00	602.680,15	717.325,62	4.895.674,38
449000	Aplicações Diretas	5.303.000,00	1.505.000,00	1.195.000,00	5.613.000,00	602.680,15	717.325,62	4.895.674,38
449039	Outros Serv. Terceiros - Pessoa Jurídica	300.000,00	500.000,00		800.000,00	81.736,17	81.736,17	718.263,83
449040	Serviços de Tecnologia da Informação e Comunicação - Pessoa Jurídica		1.005.000,00		1.005.000,00	11.750,00	48.645,00	956.355,00
449051	Obras e Instalações	800.000,00		670.000,00	130.000,00			130.000,00
449052	Equipamentos e Material Permanente	3.803.000,00		350.000,00	3.453.000,00	509.193,98	586.944,45	2.866.055,55
449092	Despesas de Exercícios Anteriores	400.000,00		175.000,00	225.000,00			225.000,00

José Roberto Queiroz
Diretor DAF

Thais Schmitz Serpa
Contadora
CRC SC 028037/O-1





Ano Base: 2018

Unidade Gestora 020001 Tribunal de Contas do Estado
 Gestão 00001 Gestão Geral
 Mês Referência Agosto
 Apresentar UG Administrativa Não



Natureza Despesa	Fonte Recurso	Especificação	Empenhada no Mês		Liquidada no Mês		Paga no Mês	
			Autorizada Até o Mês	Empenhada Até o Mês	Liquidada Até o Mês	Paga Até Mês		
			289.671.061,86	18.093.346,67	21.674.785,11	22.285.624,20		
				179.808.704,93	171.380.472,67	171.022.736,56		
	0.1.00.000000		256.717.256,68	15.695.458,19	19.276.896,63	19.887.735,72		
				162.040.643,78	153.612.411,52	153.254.675,41		
	0.1.61.000000		2.490.000,00	0,00	0,00	0,00		
				0,00	0,00	0,00		
	0.1.62.000000		1.792.800,00	0,00	0,00	0,00		
				0,00	0,00	0,00		
	0.2.50.000000		16.771.967,59	2.385.477,18	2.385.477,18	2.385.477,18		
				16.771.967,59	16.771.967,59	16.771.967,59		
	0.2.60.000000		400.000,00	0,00	0,00	0,00		
				0,00	0,00	0,00		
	0.2.63.000000		1.142.831,00	0,00	0,00	0,00		
				0,00	0,00	0,00		
	0.2.81.000000		6.700.000,00	0,00	0,00	0,00		
				0,00	0,00	0,00		
	0.2.89.000000		120.097,18	12.411,30	12.411,30	12.411,30		
				120.097,18	120.097,18	120.097,18		
	0.3.81.000000		2.660.113,03	0,00	0,00	0,00		
				0,00	0,00	0,00		
	0.6.50.000000		774.368,53	0,00	0,00	0,00		
				774.368,53	774.368,53	774.368,53		



Ano Base: 2018

Unidade Gestora 020001 Tribunal de Contas do Estado Gestão 00001 Gestão Geral Mês Referência Agosto Apresentar UG Administrativa Não						
Natureza Despesa	Fonte Recurso	Especificação	Autorizada Até o Mês	Empenhada no Mês	Liquidada no Mês	Paga no Mês
				Empenhada Até o Mês	Liquidada Até o Mês	Paga Até Mês
	0.6.85.000001		101.627,85	0,00	0,00	0,00
				101.627,85	101.627,85	101.627,85
30.00.00.00		Despesas Correntes	284.058.061,86	18.018.253,85	21.072.104,96	21.750.493,18
				178.267.699,12	170.663.147,05	170.386.005,99
30.00.00.00	0.1.00.000000	Despesas Correntes	251.104.256,68	15.620.365,37	18.674.216,48	19.352.604,70
				160.499.637,97	152.895.085,90	152.617.944,84
30.00.00.00	0.1.61.000000	Despesas Correntes	2.490.000,00	0,00	0,00	0,00
				0,00	0,00	0,00
30.00.00.00	0.1.62.000000	Despesas Correntes	1.792.800,00	0,00	0,00	0,00
				0,00	0,00	0,00
30.00.00.00	0.2.50.000000	Despesas Correntes	16.771.967,59	2.385.477,18	2.385.477,18	2.385.477,18
				16.771.967,59	16.771.967,59	16.771.967,59
30.00.00.00	0.2.60.000000	Despesas Correntes	400.000,00	0,00	0,00	0,00
				0,00	0,00	0,00
30.00.00.00	0.2.63.000000	Despesas Correntes	1.142.831,00	0,00	0,00	0,00
				0,00	0,00	0,00
30.00.00.00	0.2.81.000000	Despesas Correntes	6.700.000,00	0,00	0,00	0,00
				0,00	0,00	0,00
30.00.00.00	0.2.89.000000	Despesas Correntes	120.097,18	12.411,30	12.411,30	12.411,30
				120.097,18	120.097,18	120.097,18
30.00.00.00	0.3.81.000000	Despesas Correntes	2.660.113,03	0,00	0,00	0,00
				0,00	0,00	0,00



Ano Base: 2018

Unidade Gestora 020001 Tribunal de Contas do Estado
 Gestão 00001 Gestão Geral
 Mês Referência Agosto
 Apresentar UG Administrativa Não



Natureza Despesa	Fonte Recurso	Especificação	Autorizada Até o Mês	Empenhada no Mês	Liquidada no Mês	Paga no Mês
				Empenhada Até o Mês	Liquidada Até o Mês	Paga Até Mês
30.00.00.00	0.6.50.000000	Despesas Correntes	774.368,53	0,00 774.368,53	0,00 774.368,53	0,00 774.368,53
30.00.00.00	0.6.85.000001	Despesas Correntes	101.627,85	0,00 101.627,85	0,00 101.627,85	0,00 101.627,85
31.00.00.00		Pessoal e Encargos Sociais	225.780.948,83	17.394.361,74 146.562.058,71	17.758.427,77 145.621.833,72	17.756.921,58 145.403.590,86
31.00.00.00	0.1.00.000000	Pessoal e Encargos Sociais	195.487.256,68	14.996.473,26 128.793.997,56	15.360.539,29 127.853.772,57	15.359.033,10 127.635.529,71
31.00.00.00	0.1.61.000000	Pessoal e Encargos Sociais	2.490.000,00	0,00 0,00	0,00 0,00	0,00 0,00
31.00.00.00	0.1.62.000000	Pessoal e Encargos Sociais	1.792.800,00	0,00 0,00	0,00 0,00	0,00 0,00
31.00.00.00	0.2.50.000000	Pessoal e Encargos Sociais	16.771.967,59	2.385.477,18 16.771.967,59	2.385.477,18 16.771.967,59	2.385.477,18 16.771.967,59
31.00.00.00	0.2.60.000000	Pessoal e Encargos Sociais	400.000,00	0,00 0,00	0,00 0,00	0,00 0,00
31.00.00.00	0.2.63.000000	Pessoal e Encargos Sociais	1.142.831,00	0,00 0,00	0,00 0,00	0,00 0,00
31.00.00.00	0.2.81.000000	Pessoal e Encargos Sociais	6.700.000,00	0,00 0,00	0,00 0,00	0,00 0,00
31.00.00.00	0.2.89.000000	Pessoal e Encargos Sociais	120.097,18	12.411,30 120.097,18	12.411,30 120.097,18	12.411,30 120.097,18



Ano Base: 2018

Unidade Gestora 020001 Tribunal de Contas do Estado
Gestão 00001 Gestão Geral
Mês Referência Agosto
Apresentar UG Administrativa Não

Natureza Despesa	Fonte Recurso	Especificação	Autorizada Até o Mês	Empenhada no Mês		Liquidada no Mês		Paga no Mês	
				Empenhada Até o Mês	Liquidada Até o Mês	Paga Até Mês			
31.00.00.00	0.6.50.000000	Pessoal e Encargos Sociais	774.368,53	0,00	0,00	0,00	0,00	0,00	0,00
				774.368,53	774.368,53	774.368,53	774.368,53	774.368,53	774.368,53
31.00.00.00	0.6.85.000001	Pessoal e Encargos Sociais	101.627,85	0,00	0,00	0,00	0,00	0,00	0,00
				101.627,85	101.627,85	101.627,85	101.627,85	101.627,85	101.627,85
31.90.00.00		Aplicações Diretas	197.430.948,83	15.308.793,04	15.401.500,52	15.399.994,33	128.942.276,44	128.514.976,84	128.296.733,98
31.90.00.00	0.1.00.000000	Aplicações Diretas	167.137.256,68	12.910.904,56	13.003.612,04	13.002.105,85	111.174.215,29	110.746.915,69	110.528.672,83
31.90.00.00	0.1.61.000000	Aplicações Diretas	2.490.000,00	0,00	0,00	0,00	0,00	0,00	0,00
31.90.00.00	0.1.62.000000	Aplicações Diretas	1.792.800,00	0,00	0,00	0,00	0,00	0,00	0,00
31.90.00.00	0.2.50.000000	Aplicações Diretas	16.771.967,59	2.385.477,18	2.385.477,18	2.385.477,18	16.771.967,59	16.771.967,59	16.771.967,59
31.90.00.00	0.2.60.000000	Aplicações Diretas	400.000,00	0,00	0,00	0,00	0,00	0,00	0,00
31.90.00.00	0.2.63.000000	Aplicações Diretas	1.142.831,00	0,00	0,00	0,00	0,00	0,00	0,00
31.90.00.00	0.2.81.000000	Aplicações Diretas	6.700.000,00	0,00	0,00	0,00	0,00	0,00	0,00
31.90.00.00	0.2.89.000000	Aplicações Diretas	120.097,18	12.411,30	12.411,30	12.411,30	120.097,18	120.097,18	120.097,18



Ano Base: 2018

Unidade Gestora 020001 Tribunal de Contas do Estado
 Gestão 00001 Gestão Geral
 Mês Referência Agosto
 Apresentar UG Administrativa Não



Natureza Despesa	Fonte Recurso	Especificação	Autorizada Até o Mês	Empenhada no Mês	Liquidada no Mês	Paga no Mês
				Empenhada Até o Mês	Liquidada Até o Mês	Paga Até Mês
31.90.00.00	0.6.50.000000	Aplicações Diretas	774.368,53	0,00 774.368,53	0,00 774.368,53	0,00 774.368,53
31.90.00.00	0.6.85.000001	Aplicações Diretas	101.627,85	0,00 101.627,85	0,00 101.627,85	0,00 101.627,85
31.90.01.00		Aposentadorias, Reserva Remunerada e Reformas	45.655.317,83	5.477.451,38 45.641.845,01	5.477.451,38 45.641.845,01	5.477.451,38 45.641.845,01
31.90.01.00	0.1.00.000000	Aposentadorias, Reserva Remunerada e Reformas	27.887.256,68	3.079.562,90 27.873.783,86	3.079.562,90 27.873.783,86	3.079.562,90 27.873.783,86
31.90.01.00	0.2.50.000000	Aposentadorias, Reserva Remunerada e Reformas	16.771.967,59	2.385.477,18 16.771.967,59	2.385.477,18 16.771.967,59	2.385.477,18 16.771.967,59
31.90.01.00	0.2.89.000000	Aposentadorias, Reserva Remunerada e Reformas	120.097,18	12.411,30 120.097,18	12.411,30 120.097,18	12.411,30 120.097,18
31.90.01.00	0.6.50.000000	Aposentadorias, Reserva Remunerada e Reformas	774.368,53	0,00 774.368,53	0,00 774.368,53	0,00 774.368,53
31.90.01.00	0.6.85.000001	Aposentadorias, Reserva Remunerada e Reformas	101.627,85	0,00 101.627,85	0,00 101.627,85	0,00 101.627,85
31.90.01.01		Proventos - Pessoal Civil	0,00	5.477.451,38 43.464.883,42	5.477.451,38 43.464.883,42	5.477.451,38 43.464.883,42
31.90.01.01	0.1.00.000000	Proventos - Pessoal Civil	0,00	3.079.562,90 27.164.627,56	3.079.562,90 27.164.627,56	3.079.562,90 27.164.627,56
31.90.01.01	0.2.50.000000	Proventos - Pessoal Civil	0,00	2.385.477,18 15.304.162,30	2.385.477,18 15.304.162,30	2.385.477,18 15.304.162,30



Ano Base: 2018

Unidade Gestora 020001 Tribunal de Contas do Estado
Gestão 00001 Gestão Geral
Mês Referência Agosto
Apresentar UG Administrativa Não

Natureza Despesa	Fonte Recurso	Especificação	Autorizada Até o Mês	Empenhada no Mês		Liquidada no Mês		Paga no Mês	
				Empenhada Até o Mês	Liquidada Até o Mês	Liquidada Até o Mês	Paga Até Mês		
31.90.01.01	0.2.89.000000	Proventos - Pessoal Civil	0,00	12.411,30	12.411,30	12.411,30	12.411,30	12.411,30	12.411,30
				120.097,18	120.097,18	120.097,18	120.097,18	120.097,18	120.097,18
31.90.01.01	0.6.50.000000	Proventos - Pessoal Civil	0,00	0,00	0,00	0,00	0,00	0,00	0,00
				774.368,53	774.368,53	774.368,53	774.368,53	774.368,53	774.368,53
31.90.01.01	0.6.85.000001	Proventos - Pessoal Civil	0,00	0,00	0,00	0,00	0,00	0,00	0,00
				101.627,85	101.627,85	101.627,85	101.627,85	101.627,85	101.627,85
31.90.01.06		13º Salário - Pessoal Civil	0,00	0,00	0,00	0,00	0,00	0,00	0,00
				2.176.961,59	2.176.961,59	2.176.961,59	2.176.961,59	2.176.961,59	2.176.961,59
31.90.01.06	0.1.00.000000	13º Salário - Pessoal Civil	0,00	0,00	0,00	0,00	0,00	0,00	0,00
				709.156,30	709.156,30	709.156,30	709.156,30	709.156,30	709.156,30
31.90.01.06	0.2.50.000000	13º Salário - Pessoal Civil	0,00	0,00	0,00	0,00	0,00	0,00	0,00
				1.467.805,29	1.467.805,29	1.467.805,29	1.467.805,29	1.467.805,29	1.467.805,29
31.90.07.00		Contrib. Entid. Fechadas de Previdência	350.000,00	27.874,64	27.874,64	27.874,64	27.874,64	27.874,64	27.874,64
				189.444,86	189.444,86	189.444,86	189.444,86	189.444,86	189.444,86
31.90.07.00	0.1.00.000000	Contrib. Entid. Fechadas de Previdência	350.000,00	27.874,64	27.874,64	27.874,64	27.874,64	27.874,64	27.874,64
				189.444,86	189.444,86	189.444,86	189.444,86	189.444,86	189.444,86
31.90.07.01		Contrib. Patronal Previdência Privada	0,00	27.874,64	27.874,64	27.874,64	27.874,64	27.874,64	27.874,64
				189.444,86	189.444,86	189.444,86	189.444,86	189.444,86	189.444,86
31.90.07.01	0.1.00.000000	Contrib. Patronal Previdência Privada	0,00	27.874,64	27.874,64	27.874,64	27.874,64	27.874,64	27.874,64
				189.444,86	189.444,86	189.444,86	189.444,86	189.444,86	189.444,86
31.90.11.00		Vencim. e Vantagens Fixas - Pessoal Civil	136.375.631,00	9.132.204,22	9.132.204,22	9.132.204,22	9.132.204,22	9.132.204,22	9.132.204,22
				77.061.336,62	77.061.336,62	77.061.336,62	77.061.336,62	77.061.336,62	77.061.336,62



Ano Base: 2018

Unidade Gestora 020001 Tribunal de Contas do Estado
 Gestão 00001 Gestão Geral
 Mês Referência Agosto
 Apresentar UG Administrativa Não



Natureza Despesa	Fonte Recurso	Especificação	Autorizada Até o Mês	Empenhada no Mês	Liquidada no Mês	Paga no Mês
				Empenhada Até o Mês	Liquidada Até o Mês	Paga Até Mês
31.90.11.00	0.1.00.000000	Vencim. e Vantagens Fixas - Pessoal Civil	123.850.000,00	9.132.204,22 77.061.336,62	9.132.204,22 77.061.336,62	9.132.204,22 77.061.336,62
31.90.11.00	0.1.61.000000	Vencim. e Vantagens Fixas - Pessoal Civil	2.490.000,00	0,00 0,00	0,00 0,00	0,00 0,00
31.90.11.00	0.1.62.000000	Vencim. e Vantagens Fixas - Pessoal Civil	1.792.800,00	0,00 0,00	0,00 0,00	0,00 0,00
31.90.11.00	0.2.60.000000	Vencim. e Vantagens Fixas - Pessoal Civil	400.000,00	0,00 0,00	0,00 0,00	0,00 0,00
31.90.11.00	0.2.63.000000	Vencim. e Vantagens Fixas - Pessoal Civil	1.142.831,00	0,00 0,00	0,00 0,00	0,00 0,00
31.90.11.00	0.2.81.000000	Vencim. e Vantagens Fixas - Pessoal Civil	6.700.000,00	0,00 0,00	0,00 0,00	0,00 0,00
31.90.11.09		Vencimentos e Salários - RPPS	0,00	3.295.922,74 25.986.711,08	3.295.922,74 25.986.711,08	3.295.922,74 25.986.711,08
31.90.11.09	0.1.00.000000	Vencimentos e Salários - RPPS	0,00	3.295.922,74 25.986.711,08	3.295.922,74 25.986.711,08	3.295.922,74 25.986.711,08
31.90.11.10		Vencimentos e Salários - RGPS	0,00	516.585,20 4.114.662,32	516.585,20 4.114.662,32	516.585,20 4.114.662,32
31.90.11.10	0.1.00.000000	Vencimentos e Salários - RGPS	0,00	516.585,20 4.114.662,32	516.585,20 4.114.662,32	516.585,20 4.114.662,32
31.90.11.11		Incorporações - RPPS	0,00	365.676,58 2.850.290,77	365.676,58 2.850.290,77	365.676,58 2.850.290,77



Ano Base: 2018

Unidade Gestora 020001 Tribunal de Contas do Estado

Gestão 00001 Gestão Geral

Mês Referência Agosto

Apresentar UG Administrativa Não

Natureza Despesa	Fonte Recurso	Especificação	Autorizada Até o Mês	Empenhada no Mês	Liquidada no Mês	Paga no Mês
				Empenhada Até o Mês	Liquidada Até o Mês	Paga Até Mês
31.90.11.11	0.1.00.000000	Incorporações - RPPS	0,00	365.676,58 2.850.290,77	365.676,58 2.850.290,77	365.676,58 2.850.290,77
31.90.11.13		Gratificação por Exercício de Cargos - RPPS	0,00	562.222,19 4.431.778,35	562.222,19 4.431.778,35	562.222,19 4.431.778,35
31.90.11.13	0.1.00.000000	Gratificação por Exercício de Cargos - RPPS	0,00	562.222,19 4.431.778,35	562.222,19 4.431.778,35	562.222,19 4.431.778,35
31.90.11.14		Gratificação por Exercício de Cargos - RGPS	0,00	1.659,26 13.032,38	1.659,26 13.032,38	1.659,26 13.032,38
31.90.11.14	0.1.00.000000	Gratificação por Exercício de Cargos - RGPS	0,00	1.659,26 13.032,38	1.659,26 13.032,38	1.659,26 13.032,38
31.90.11.15		Gratificação por Tempo de Serviço - RPPS	0,00	926.108,50 7.198.214,14	926.108,50 7.198.214,14	926.108,50 7.198.214,14
31.90.11.15	0.1.00.000000	Gratificação por Tempo de Serviço - RPPS	0,00	926.108,50 7.198.214,14	926.108,50 7.198.214,14	926.108,50 7.198.214,14
31.90.11.16		Gratificação por Tempo de Serviço - RGPS	0,00	47.471,74 370.921,38	47.471,74 370.921,38	47.471,74 370.921,38
31.90.11.16	0.1.00.000000	Gratificação por Tempo de Serviço - RGPS	0,00	47.471,74 370.921,38	47.471,74 370.921,38	47.471,74 370.921,38
31.90.11.17		Outras Gratificações - RPPS	0,00	2.218.691,91 17.272.468,58	2.218.691,91 17.272.468,58	2.218.691,91 17.272.468,58
31.90.11.17	0.1.00.000000	Outras Gratificações - RPPS	0,00	2.218.691,91 17.272.468,58	2.218.691,91 17.272.468,58	2.218.691,91 17.272.468,58



Ano Base: 2018

Unidade Gestora 020001 Tribunal de Contas do Estado
 Gestão 00001 Gestão Geral
 Mês Referência Agosto
 Apresentar UG Administrativa Não



Natureza Despesa	Fonte Recurso	Especificação	Autorizada Até o Mês	Empenhada no Mês		Liquidada no Mês		Paga no Mês	
				Empenhada Até o Mês	Liquidada Até o Mês	Liquidada Até o Mês	Paga Até Mês		
31.90.11.18		Outras Gratificações - RGPS	0,00	292.954,23 2.324.248,47	292.954,23 2.324.248,47	292.954,23 2.324.248,47	292.954,23 2.324.248,47	292.954,23 2.324.248,47	292.954,23 2.324.248,47
31.90.11.18	0.1.00.000000	Outras Gratificações - RGPS	0,00	292.954,23 2.324.248,47	292.954,23 2.324.248,47	292.954,23 2.324.248,47	292.954,23 2.324.248,47	292.954,23 2.324.248,47	292.954,23 2.324.248,47
31.90.11.21		13º Salário - RPPS	0,00	579,88 2.979.547,94	579,88 2.979.547,94	579,88 2.979.547,94	579,88 2.979.547,94	579,88 2.979.547,94	579,88 2.979.547,94
31.90.11.21	0.1.00.000000	13º Salário - RPPS	0,00	579,88 2.979.547,94	579,88 2.979.547,94	579,88 2.979.547,94	579,88 2.979.547,94	579,88 2.979.547,94	579,88 2.979.547,94
31.90.11.22		13º Salário - RGPS	0,00	7.868,62 12.888,87	7.868,62 12.888,87	7.868,62 12.888,87	7.868,62 12.888,87	7.868,62 12.888,87	7.868,62 12.888,87
31.90.11.22	0.1.00.000000	13º Salário - RGPS	0,00	7.868,62 12.888,87	7.868,62 12.888,87	7.868,62 12.888,87	7.868,62 12.888,87	7.868,62 12.888,87	7.868,62 12.888,87
31.90.11.25		Férias - Abono Constitucional - RPPS	0,00	22.391,64 2.501.572,99	22.391,64 2.501.572,99	22.391,64 2.501.572,99	22.391,64 2.501.572,99	22.391,64 2.501.572,99	22.391,64 2.501.572,99
31.90.11.25	0.1.00.000000	Férias - Abono Constitucional - RPPS	0,00	22.391,64 2.501.572,99	22.391,64 2.501.572,99	22.391,64 2.501.572,99	22.391,64 2.501.572,99	22.391,64 2.501.572,99	22.391,64 2.501.572,99
31.90.11.26		Férias - Abono Constitucional - RGPS	0,00	0,00 268.348,31	0,00 268.348,31	0,00 268.348,31	0,00 268.348,31	0,00 268.348,31	0,00 268.348,31
31.90.11.26	0.1.00.000000	Férias - Abono Constitucional - RGPS	0,00	0,00 268.348,31	0,00 268.348,31	0,00 268.348,31	0,00 268.348,31	0,00 268.348,31	0,00 268.348,31
31.90.11.34		Gratificação Abono de Permanência do Pessoal Civ	0,00	183.564,52 1.410.481,50	183.564,52 1.410.481,50	183.564,52 1.410.481,50	183.564,52 1.410.481,50	183.564,52 1.410.481,50	183.564,52 1.410.481,50



Ano Base: 2018

				Empenhada no Mês		Liquidada no Mês		Paga no Mês	
Natureza	Fonte Recurso	Especificação	Autorizada Até o Mês	Empenhada Até o Mês	Liquidada Até o Mês	Liquidada Até o Mês	Paga Até Mês	Paga Até Mês	Paga Até Mês
31.90.11.34	0.1.00.000000	Gratificação Abono de Permanência do Pessoal Civ	0,00	183.564,52 1.410.481,50	183.564,52 1.410.481,50	183.564,52 1.410.481,50	183.564,52 1.410.481,50	183.564,52 1.410.481,50	183.564,52 1.410.481,50
31.90.11.98		Outras Despesas Fixas - Pessoal CIVIL -RPPS	0,00	690.507,21 5.326.169,54	690.507,21 5.326.169,54	690.507,21 5.326.169,54	690.507,21 5.326.169,54	690.507,21 5.326.169,54	690.507,21 5.326.169,54
31.90.11.98	0.1.00.000000	Outras Despesas Fixas - Pessoal CIVIL -RPPS	0,00	690.507,21 5.326.169,54	690.507,21 5.326.169,54	690.507,21 5.326.169,54	690.507,21 5.326.169,54	690.507,21 5.326.169,54	690.507,21 5.326.169,54
31.90.12.00		Vencim. e Vantagens Fixas - Pessoal Militar	800.000,00	34.965,35 292.363,90	34.965,35 292.363,90	34.965,35 292.363,90	34.965,35 292.363,90	34.965,35 292.363,90	34.965,35 292.363,90
31.90.12.00	0.1.00.000000	Vencim. e Vantagens Fixas - Pessoal Militar	800.000,00	34.965,35 292.363,90	34.965,35 292.363,90	34.965,35 292.363,90	34.965,35 292.363,90	34.965,35 292.363,90	34.965,35 292.363,90
31.90.12.04		Retribuição Financeira - CTISP - Ativo Militar	0,00	34.965,35 276.000,25	34.965,35 276.000,25	34.965,35 276.000,25	34.965,35 276.000,25	34.965,35 276.000,25	34.965,35 276.000,25
31.90.12.04	0.1.00.000000	Retribuição Financeira - CTISP - Ativo Militar	0,00	34.965,35 276.000,25	34.965,35 276.000,25	34.965,35 276.000,25	34.965,35 276.000,25	34.965,35 276.000,25	34.965,35 276.000,25
31.90.12.05		13º Salário - CTISP - Ativo Militar	0,00	0,00 8.741,34	0,00 8.741,34	0,00 8.741,34	0,00 8.741,34	0,00 8.741,34	0,00 8.741,34
31.90.12.05	0.1.00.000000	13º Salário - CTISP - Ativo Militar	0,00	0,00 8.741,34	0,00 8.741,34	0,00 8.741,34	0,00 8.741,34	0,00 8.741,34	0,00 8.741,34
31.90.12.33		Férias - Abono Constitucional - CTISP - Militar	0,00	0,00 7.622,31	0,00 7.622,31	0,00 7.622,31	0,00 7.622,31	0,00 7.622,31	0,00 7.622,31
31.90.12.33	0.1.00.000000	Férias - Abono Constitucional - CTISP - Militar	0,00	0,00 7.622,31	0,00 7.622,31	0,00 7.622,31	0,00 7.622,31	0,00 7.622,31	0,00 7.622,31



Ano Base: 2018

Unidade Gestora 020001 Tribunal de Contas do Estado
 Gestão 00001 Gestão Geral
 Mês Referência Agosto
 Apresentar UG Administrativa Não



Natureza Despesa	Fonte Recurso	Especificação	Autorizada Até o Mês	Empenhada no Mês	Liquidada no Mês	Paga no Mês
				Empenhada Até o Mês	Liquidada Até o Mês	Paga Até Mês
31.90.13.00		Obrigações Patronais	2.800.000,00	218.242,87 1.722.000,00	218.242,87 1.722.000,00	216.736,68 1.503.757,14
31.90.13.00	0.1.00.000000	Obrigações Patronais	2.800.000,00	218.242,87 1.722.000,00	218.242,87 1.722.000,00	216.736,68 1.503.757,14
31.90.13.33		Contribuições Previdenciárias - RGPS	0,00	218.242,87 1.722.000,00	218.242,87 1.722.000,00	216.736,68 1.503.757,14
31.90.13.33	0.1.00.000000	Contribuições Previdenciárias - RGPS	0,00	218.242,87 1.722.000,00	218.242,87 1.722.000,00	216.736,68 1.503.757,14
31.90.16.00		Outras Despesas Variáveis-Pessoal Civil	1.000.000,00	68.473,66 468.089,81	68.473,66 468.089,81	68.473,66 468.089,81
31.90.16.00	0.1.00.000000	Outras Despesas Variáveis-Pessoal Civil	1.000.000,00	68.473,66 468.089,81	68.473,66 468.089,81	68.473,66 468.089,81
31.90.16.04		Outras Despesas Variáveis-Pessoal CIVIL - RPPS	0,00	66.911,99 454.307,72	66.911,99 454.307,72	66.911,99 454.307,72
31.90.16.04	0.1.00.000000	Outras Despesas Variáveis-Pessoal CIVIL - RPPS	0,00	66.911,99 454.307,72	66.911,99 454.307,72	66.911,99 454.307,72
31.90.16.05		Outras Despesas Variáveis-Pessoal CIVIL - RGPS	0,00	1.561,67 13.782,09	1.561,67 13.782,09	1.561,67 13.782,09
31.90.16.05	0.1.00.000000	Outras Despesas Variáveis-Pessoal CIVIL - RGPS	0,00	1.561,67 13.782,09	1.561,67 13.782,09	1.561,67 13.782,09
31.90.92.00		Despesas de Exercícios Anteriores	1.450.000,00	0,00 198.875,34	0,00 162.875,34	0,00 162.875,34



Ano Base: 2018

Unidade Gestora 020001 Tribunal de Contas do Estado Gestão 00001 Gestão Geral Mês Referência Agosto Apresentar UG Administrativa Não						
Natureza Despesa	Fonte Recurso	Especificação	Autorizada Até o Mês	Empenhada no Mês	Liquidada no Mês	Paga no Mês
				Empenhada Até o Mês	Liquidada Até o Mês	Paga Até Mês
31.90.92.00	0.1.00.000000	Despesas de Exercícios Anteriores	1.450.000,00	0,00	0,00	0,00
				198.875,34	162.875,34	162.875,34
31.90.92.11		Vencimentos e Vantagens Fixas - Pes. Civil	0,00	0,00	0,00	0,00
				68.030,99	68.030,99	68.030,99
31.90.92.11	0.1.00.000000	Vencimentos e Vantagens Fixas - Pes. Civil	0,00	0,00	0,00	0,00
				68.030,99	68.030,99	68.030,99
31.90.92.78		Pessoal Ativo Civil de Meses Anteriores ao Período	0,00	0,00	0,00	0,00
				93.589,72	93.589,72	93.589,72
31.90.92.78	0.1.00.000000	Pessoal Ativo Civil de Meses Anteriores ao Período	0,00	0,00	0,00	0,00
				93.589,72	93.589,72	93.589,72
31.90.92.94		Indenizações e Restituições Trabalhistas	0,00	0,00	0,00	0,00
				1.254,63	1.254,63	1.254,63
31.90.92.94	0.1.00.000000	Indenizações e Restituições Trabalhistas	0,00	0,00	0,00	0,00
				1.254,63	1.254,63	1.254,63
31.90.92.96		Ressarcimento Despesas Pessoal Requisitado	0,00	0,00	0,00	0,00
				36.000,00	0,00	0,00
31.90.92.96	0.1.00.000000	Ressarcimento Despesas Pessoal Requisitado	0,00	0,00	0,00	0,00
				36.000,00	0,00	0,00
31.90.94.00		Indenizações e Restituições Trabalhistas	7.800.000,00	349.580,92	349.580,92	349.580,92
				2.617.996,91	2.617.996,91	2.617.996,91
31.90.94.00	0.1.00.000000	Indenizações e Restituições Trabalhistas	7.800.000,00	349.580,92	349.580,92	349.580,92
				2.617.996,91	2.617.996,91	2.617.996,91



Ano Base: 2018

Unidade Gestora 020001 Tribunal de Contas do Estado
 Gestão 00001 Gestão Geral
 Mês Referência Agosto
 Apresentar UG Administrativa Não



Natureza Despesa	Fonte Recurso	Especificação	Autorizada Até o Mês	Empenhada no Mês		Liquidada no Mês		Paga no Mês	
				Empenhada Até o Mês	Liquidada Até o Mês	Liquidada Até o Mês	Paga Até Mês		
31.90.94.10		Indenização de Férias não Gozadas - RPPS	0,00	40.628,15 532.247,50	40.628,15 532.247,50	40.628,15 532.247,50	40.628,15 532.247,50	40.628,15 532.247,50	
31.90.94.10	0.1.00.000000	Indenização de Férias não Gozadas - RPPS	0,00	40.628,15 532.247,50	40.628,15 532.247,50	40.628,15 532.247,50	40.628,15 532.247,50	40.628,15 532.247,50	
31.90.94.11		Licença Prêmio Convertida em Pecúnia	0,00	308.952,77 2.085.749,41	308.952,77 2.085.749,41	308.952,77 2.085.749,41	308.952,77 2.085.749,41	308.952,77 2.085.749,41	
31.90.94.11	0.1.00.000000	Licença Prêmio Convertida em Pecúnia	0,00	308.952,77 2.085.749,41	308.952,77 2.085.749,41	308.952,77 2.085.749,41	308.952,77 2.085.749,41	308.952,77 2.085.749,41	
31.90.96.00		Ressarcimento Despesa Pessoal Requisitado	1.200.000,00	0,00 750.323,99	92.707,48 359.024,39	92.707,48 359.024,39	92.707,48 359.024,39	92.707,48 359.024,39	
31.90.96.00	0.1.00.000000	Ressarcimento Despesa Pessoal Requisitado	1.200.000,00	0,00 750.323,99	92.707,48 359.024,39	92.707,48 359.024,39	92.707,48 359.024,39	92.707,48 359.024,39	
31.90.96.01		Pessoal Requisitado de Outros Órgãos	0,00	0,00 750.323,99	92.707,48 359.024,39	92.707,48 359.024,39	92.707,48 359.024,39	92.707,48 359.024,39	
31.90.96.01	0.1.00.000000	Pessoal Requisitado de Outros Órgãos	0,00	0,00 750.323,99	92.707,48 359.024,39	92.707,48 359.024,39	92.707,48 359.024,39	92.707,48 359.024,39	
31.91.00.00		Aplicação Direta Decor. de Operação entre Órgãos,	28.350.000,00	2.085.568,70 17.619.782,27	2.356.927,25 17.106.856,88	2.356.927,25 17.106.856,88	2.356.927,25 17.106.856,88	2.356.927,25 17.106.856,88	
31.91.00.00	0.1.00.000000	Aplicação Direta Decor. de Operação entre Órgãos,	28.350.000,00	2.085.568,70 17.619.782,27	2.356.927,25 17.106.856,88	2.356.927,25 17.106.856,88	2.356.927,25 17.106.856,88	2.356.927,25 17.106.856,88	
31.91.13.00		Obrigações Patronais	26.050.000,00	2.085.568,70 16.355.206,50	2.085.568,70 16.355.206,50	2.085.568,70 16.355.206,50	2.085.568,70 16.355.206,50	2.085.568,70 16.355.206,50	



Ano Base: 2018

Unidade Gestora 020001 Tribunal de Contas do Estado Gestão 00001 Gestão Geral Mês Referência Agosto Apresentar UG Administrativa Não						
Natureza Despesa	Fonte Recurso	Especificação	Autorizada Até o Mês	Empenhada no Mês	Liquidada no Mês	Paga no Mês
				Empenhada Até o Mês	Liquidada Até o Mês	Paga Até Mês
31.91.13.00	0.1.00.000000	Obrigações Patronais	26.050.000,00	2.085.568,70 16.355.206,50	2.085.568,70 16.355.206,50	2.085.568,70 16.355.206,50
31.91.13.07		Contribuição Previdenciária ao RPPS/SC CIVIL - Fu	0,00	0,00 1.962,26	0,00 1.962,26	0,00 1.962,26
31.91.13.07	0.1.00.000000	Contribuição Previdenciária ao RPPS/SC CIVIL - Fu	0,00	0,00 1.962,26	0,00 1.962,26	0,00 1.962,26
31.91.13.11		Contribuição Previdenciária ao RPPS/SC CIVIL - Fu	0,00	2.085.568,70 16.353.244,24	2.085.568,70 16.353.244,24	2.085.568,70 16.353.244,24
31.91.13.11	0.1.00.000000	Contribuição Previdenciária ao RPPS/SC CIVIL - Fu	0,00	2.085.568,70 16.353.244,24	2.085.568,70 16.353.244,24	2.085.568,70 16.353.244,24
31.91.92.00		Despesas de Exercícios Anteriores	100.000,00	0,00 19.787,86	0,00 19.787,86	0,00 19.787,86
31.91.92.00	0.1.00.000000	Despesas de Exercícios Anteriores	100.000,00	0,00 19.787,86	0,00 19.787,86	0,00 19.787,86
31.91.92.13		Obrigações Patronais	0,00	0,00 14.947,68	0,00 14.947,68	0,00 14.947,68
31.91.92.13	0.1.00.000000	Obrigações Patronais	0,00	0,00 14.947,68	0,00 14.947,68	0,00 14.947,68
31.91.92.96		Ressarcimento de Despesas de Pessoal Requisitad	0,00	0,00 4.840,18	0,00 4.840,18	0,00 4.840,18
31.91.92.96	0.1.00.000000	Ressarcimento de Despesas de Pessoal Requisitad	0,00	0,00 4.840,18	0,00 4.840,18	0,00 4.840,18



Ano Base: 2018

Unidade Gestora 020001 Tribunal de Contas do Estado
 Gestão 00001 Gestão Geral
 Mês Referência Agosto
 Apresentar UG Administrativa Não



Natureza Despesa	Fonte Recurso	Especificação	Autorizada Até o Mês	Empenhada no Mês	Liquidada no Mês	Paga no Mês
				Empenhada Até o Mês	Liquidada Até o Mês	Paga Até Mês
31.91.96.00		Ressarcimento Despesa Pessoal Requisitado	2.200.000,00	0,00	271.358,55	271.358,55
				1.244.787,91	731.862,52	731.862,52
31.91.96.00	0.1.00.000000	Ressarcimento Despesa Pessoal Requisitado	2.200.000,00	0,00	271.358,55	271.358,55
				1.244.787,91	731.862,52	731.862,52
31.91.96.01		Pessoal Requisitado de Outros Órgãos	0,00	0,00	271.358,55	271.358,55
				1.244.787,91	731.862,52	731.862,52
31.91.96.01	0.1.00.000000	Pessoal Requisitado de Outros Órgãos	0,00	0,00	271.358,55	271.358,55
				1.244.787,91	731.862,52	731.862,52
33.00.00.00		Outras Despesas Correntes	58.277.113,03	623.892,11	3.313.677,19	3.993.571,60
				31.705.640,41	25.041.313,33	24.982.415,13
33.00.00.00	0.1.00.000000	Outras Despesas Correntes	55.617.000,00	623.892,11	3.313.677,19	3.993.571,60
				31.705.640,41	25.041.313,33	24.982.415,13
33.00.00.00	0.3.81.000000	Outras Despesas Correntes	2.660.113,03	0,00	0,00	0,00
				0,00	0,00	0,00
33.90.00.00		Aplicações Diretas	56.522.113,03	619.459,31	3.302.310,69	3.982.215,98
				30.903.882,32	24.309.829,70	24.253.614,96
33.90.00.00	0.1.00.000000	Aplicações Diretas	53.862.000,00	619.459,31	3.302.310,69	3.982.215,98
				30.903.882,32	24.309.829,70	24.253.614,96
33.90.00.00	0.3.81.000000	Aplicações Diretas	2.660.113,03	0,00	0,00	0,00
				0,00	0,00	0,00
33.90.08.00		Outros Benefícios Assistenciais	2.700.000,00	195.886,36	195.886,36	195.886,36
				1.555.360,83	1.555.360,83	1.555.360,83



Ano Base: 2018

				Empenhada no Mês	Liquidada no Mês	Paga no Mês
Natureza				Empenhada Até o Mês	Liquidada Até o Mês	Paga Até Mês
Despesa	Fonte Recurso	Especificação	Autorizada Até o Mês			
33.90.08.00	0.1.00.000000	Outros Benefícios Assistenciais	2.700.000,00	195.886,36 1.555.360,83	195.886,36 1.555.360,83	195.886,36 1.555.360,83
33.90.08.06		Auxílio-Funeral - RPPS CIVIL	0,00	4.104,00 28.728,00	4.104,00 28.728,00	4.104,00 28.728,00
33.90.08.06	0.1.00.000000	Auxílio-Funeral - RPPS CIVIL	0,00	4.104,00 28.728,00	4.104,00 28.728,00	4.104,00 28.728,00
33.90.08.12		Auxílio-Creche - RPPS CIVIL	0,00	171.449,03 1.362.025,49	171.449,03 1.362.025,49	171.449,03 1.362.025,49
33.90.08.12	0.1.00.000000	Auxílio-Creche - RPPS CIVIL	0,00	171.449,03 1.362.025,49	171.449,03 1.362.025,49	171.449,03 1.362.025,49
33.90.08.16		Auxílio-Creche e/ou Auxílio Babá - RGPS	0,00	20.333,33 164.607,34	20.333,33 164.607,34	20.333,33 164.607,34
33.90.08.16	0.1.00.000000	Auxílio-Creche e/ou Auxílio Babá - RGPS	0,00	20.333,33 164.607,34	20.333,33 164.607,34	20.333,33 164.607,34
33.90.14.00		Diárias - Civil	1.700.000,00	115.187,00 843.566,27	115.187,00 843.566,27	115.187,00 843.566,27
33.90.14.00	0.1.00.000000	Diárias - Civil	1.700.000,00	115.187,00 843.566,27	115.187,00 843.566,27	115.187,00 843.566,27
33.90.14.14		Diárias no País - Civil	0,00	115.187,00 771.976,00	115.187,00 771.976,00	115.187,00 771.976,00
33.90.14.14	0.1.00.000000	Diárias no País - Civil	0,00	115.187,00 771.976,00	115.187,00 771.976,00	115.187,00 771.976,00



Ano Base: 2018

Unidade Gestora 020001 Tribunal de Contas do Estado
 Gestão 00001 Gestão Geral
 Mês Referência Agosto
 Apresentar UG Administrativa Não



Natureza Despesa	Fonte Recurso	Especificação	Autorizada Até o Mês	Empenhada no Mês		Liquidada no Mês		Paga no Mês	
				Empenhada Até o Mês	Liquidada Até o Mês	Liquidada Até o Mês	Paga Até Mês		
33.90.14.16		Diárias no Exterior-Civil	0,00	0,00	0,00	0,00	0,00	0,00	0,00
				71.590,27	71.590,27	71.590,27	71.590,27	71.590,27	71.590,27
33.90.14.16	0.1.00.000000	Diárias no Exterior-Civil	0,00	0,00	0,00	0,00	0,00	0,00	0,00
				71.590,27	71.590,27	71.590,27	71.590,27	71.590,27	71.590,27
33.90.30.00		Material de Consumo	2.300.000,00	26.122,05	61.759,17	48.354,30	48.354,30	48.354,30	48.354,30
				622.820,98	500.869,23	479.435,14	479.435,14	479.435,14	479.435,14
33.90.30.00	0.1.00.000000	Material de Consumo	2.300.000,00	26.122,05	61.759,17	48.354,30	48.354,30	48.354,30	48.354,30
				622.820,98	500.869,23	479.435,14	479.435,14	479.435,14	479.435,14
33.90.30.01		Combustíveis e Lubrificantes Automotivos	0,00	6.435,92	11.598,31	12.017,72	12.017,72	12.017,72	12.017,72
				86.067,49	41.033,53	40.729,93	40.729,93	40.729,93	40.729,93
33.90.30.01	0.1.00.000000	Combustíveis e Lubrificantes Automotivos	0,00	6.435,92	11.598,31	12.017,72	12.017,72	12.017,72	12.017,72
				86.067,49	41.033,53	40.729,93	40.729,93	40.729,93	40.729,93
33.90.30.07		Gêneros de Alimentação	0,00	0,00	19.009,05	12.412,95	12.412,95	12.412,95	12.412,95
				152.819,00	85.231,14	73.823,04	73.823,04	73.823,04	73.823,04
33.90.30.07	0.1.00.000000	Gêneros de Alimentação	0,00	0,00	19.009,05	12.412,95	12.412,95	12.412,95	12.412,95
				152.819,00	85.231,14	73.823,04	73.823,04	73.823,04	73.823,04
33.90.30.09		Material Farmacológico	0,00	0,00	0,00	0,00	0,00	0,00	0,00
				37.965,70	37.965,70	37.965,70	37.965,70	37.965,70	37.965,70
33.90.30.09	0.1.00.000000	Material Farmacológico	0,00	0,00	0,00	0,00	0,00	0,00	0,00
				37.965,70	37.965,70	37.965,70	37.965,70	37.965,70	37.965,70
33.90.30.10		Material Odontológico	0,00	0,00	0,00	0,00	0,00	0,00	0,00
				3.694,75	3.694,75	3.694,75	3.694,75	3.694,75	3.694,75



Ano Base: 2018

Unidade Gestora 020001 Tribunal de Contas do Estado Gestão 00001 Gestão Geral Mês Referência Agosto Apresentar UG Administrativa Não						
Natureza				Empenhada no Mês	Liquidada no Mês	Paga no Mês
Despesa	Fonte Recurso	Especificação	Autorizada Até o Mês	Empenhada Até o Mês	Liquidada Até o Mês	Paga Até Mês
33.90.30.10	0.1.00.000000	Material Odontológico	0,00	0,00	0,00	0,00
				3.694,75	3.694,75	3.694,75
33.90.30.15		Material para Festividades e Homenagens	0,00	0,00	0,00	0,00
				160,00	160,00	160,00
33.90.30.15	0.1.00.000000	Material para Festividades e Homenagens	0,00	0,00	0,00	0,00
				160,00	160,00	160,00
33.90.30.16		Material de Expediente	0,00	6.903,40	252,00	276,00
				26.876,74	20.225,34	20.225,34
33.90.30.16	0.1.00.000000	Material de Expediente	0,00	6.903,40	252,00	276,00
				26.876,74	20.225,34	20.225,34
33.90.30.17		Material de Processamento de Dados	0,00	2.160,00	2.160,00	2.160,00
				41.249,20	41.249,20	41.249,20
33.90.30.17	0.1.00.000000	Material de Processamento de Dados	0,00	2.160,00	2.160,00	2.160,00
				41.249,20	41.249,20	41.249,20
33.90.30.20		Material de Cama, Mesa e Banho	0,00	0,00	0,00	0,00
				760,50	760,50	760,50
33.90.30.20	0.1.00.000000	Material de Cama, Mesa e Banho	0,00	0,00	0,00	0,00
				760,50	760,50	760,50
33.90.30.21		Material de Copa e Cozinha	0,00	739,24	0,00	0,00
				4.990,54	4.251,30	4.251,30
33.90.30.21	0.1.00.000000	Material de Copa e Cozinha	0,00	739,24	0,00	0,00
				4.990,54	4.251,30	4.251,30



Ano Base: 2018

Unidade Gestora 020001 Tribunal de Contas do Estado
 Gestão 00001 Gestão Geral
 Mês Referência Agosto
 Apresentar UG Administrativa Não



Natureza Despesa	Fonte Recurso	Especificação	Autorizada Até o Mês	Empenhada no Mês		Liquidada no Mês		Paga no Mês	
				Empenhada Até o Mês	Liquidada Até o Mês	Liquidada Até o Mês	Paga Até Mês		
33.90.30.22		Material Limpeza e Produto Higienização	0,00	0,00	79.460,52	17.586,81	79.460,52	9.638,91	71.512,62
33.90.30.22	0.1.00.000000	Material Limpeza e Produto Higienização	0,00	0,00	79.460,52	17.586,81	79.460,52	9.638,91	71.512,62
33.90.30.23		Uniformes, Tecidos e Aviamentos	0,00	0,00	592,60	0,00	592,60	202,00	592,60
33.90.30.23	0.1.00.000000	Uniformes, Tecidos e Aviamentos	0,00	0,00	592,60	0,00	592,60	202,00	592,60
33.90.30.24		Material para Manutenção de Bens Imóveis	0,00	480,00	6.111,62	1.810,00	6.111,62	2.348,00	6.111,62
33.90.30.24	0.1.00.000000	Material para Manutenção de Bens Imóveis	0,00	480,00	6.111,62	1.810,00	6.111,62	2.348,00	6.111,62
33.90.30.25		Material para Manutenção de Bens Móveis	0,00	0,00	401,00	0,00	401,00	0,00	401,00
33.90.30.25	0.1.00.000000	Material para Manutenção de Bens Móveis	0,00	0,00	401,00	0,00	401,00	0,00	401,00
33.90.30.26		Material Elétrico e Eletrônico	0,00	0,00	137.752,16	0,00	137.752,16	0,00	137.752,16
33.90.30.26	0.1.00.000000	Material Elétrico e Eletrônico	0,00	0,00	137.752,16	0,00	137.752,16	0,00	137.752,16
33.90.30.36		Material Hospitalar	0,00	0,00	4.295,09	0,00	4.295,09	0,00	4.295,09



Ano Base: 2018

Unidade Gestora 020001 Tribunal de Contas do Estado Gestão 00001 Gestão Geral Mês Referência Agosto Apresentar UG Administrativa Não						
Natureza				Empenhada no Mês	Liquidada no Mês	Paga no Mês
Despesa	Fonte Recurso	Especificação	Autorizada Até o Mês	Empenhada Até o Mês	Liquidada Até o Mês	Paga Até Mês
33.90.30.36	0.1.00.000000	Material Hospitalar	0,00	0,00	0,00	0,00
				4.295,09	4.295,09	4.295,09
33.90.30.39		Material para Manutenção de Veiculos	0,00	1.834,98	1.774,49	1.730,21
				10.440,81	8.501,52	6.727,03
33.90.30.39	0.1.00.000000	Material para Manutenção de Veiculos	0,00	1.834,98	1.774,49	1.730,21
				10.440,81	8.501,52	6.727,03
33.90.30.44		Material de Sinalização Visual e Afins	0,00	0,00	0,00	0,00
				540,00	540,00	540,00
33.90.30.44	0.1.00.000000	Material de Sinalização Visual e Afins	0,00	0,00	0,00	0,00
				540,00	540,00	540,00
33.90.30.50		Bandeiras, Flâmulas e Insignias	0,00	0,00	0,00	0,00
				3.300,00	3.300,00	3.300,00
33.90.30.50	0.1.00.000000	Bandeiras, Flâmulas e Insignias	0,00	0,00	0,00	0,00
				3.300,00	3.300,00	3.300,00
33.90.30.96		Materiais de Consumo - Pagto. Antecipado	0,00	7.568,51	7.568,51	7.568,51
				25.343,26	25.343,26	25.343,26
33.90.30.96	0.1.00.000000	Materiais de Consumo - Pagto. Antecipado	0,00	7.568,51	7.568,51	7.568,51
				25.343,26	25.343,26	25.343,26
33.90.31.00		Premiações Culturais, Artísticas, Científicas, Despoi	100.000,00	0,00	0,00	0,00
				0,00	0,00	0,00
33.90.31.00	0.1.00.000000	Premiações Culturais, Artísticas, Científicas, Despoi	100.000,00	0,00	0,00	0,00
				0,00	0,00	0,00



Ano Base: 2018

Unidade Gestora 020001 Tribunal de Contas do Estado
 Gestão 00001 Gestão Geral
 Mês Referência Agosto
 Apresentar UG Administrativa Não



Natureza Despesa	Fonte Recurso	Especificação	Autorizada Até o Mês	Empenhada no Mês	Liquidada no Mês	Paga no Mês
				Empenhada Até o Mês	Liquidada Até o Mês	Paga Até Mês
33.90.32.00		Material, Bem ou Serviço de Distribuição Gratuita	100.000,00	0,00	0,00	0,00
				42.257,50	42.257,50	42.257,50
33.90.32.00	0.1.00.000000	Material, Bem ou Serviço de Distribuição Gratuita	100.000,00	0,00	0,00	0,00
				42.257,50	42.257,50	42.257,50
33.90.32.99		Outros Materiais Distribuição Gratuita	0,00	0,00	0,00	0,00
				42.257,50	42.257,50	42.257,50
33.90.32.99	0.1.00.000000	Outros Materiais Distribuição Gratuita	0,00	0,00	0,00	0,00
				42.257,50	42.257,50	42.257,50
33.90.33.00		Passagens e Despesas com Locomoção	1.150.000,00	0,00	6.894,40	6.894,40
				400.000,00	108.918,66	108.918,66
33.90.33.00	0.1.00.000000	Passagens e Despesas com Locomoção	1.150.000,00	0,00	6.894,40	6.894,40
				400.000,00	108.918,66	108.918,66
33.90.33.07		Passagens aéreas para o País	0,00	0,00	6.894,40	6.894,40
				320.000,00	100.324,59	100.324,59
33.90.33.07	0.1.00.000000	Passagens aéreas para o País	0,00	0,00	6.894,40	6.894,40
				320.000,00	100.324,59	100.324,59
33.90.33.08		Passagens aéreas para o Exterior	0,00	0,00	0,00	0,00
				80.000,00	8.594,07	8.594,07
33.90.33.08	0.1.00.000000	Passagens aéreas para o Exterior	0,00	0,00	0,00	0,00
				80.000,00	8.594,07	8.594,07
33.90.35.00		Serviços de Consultoria	1.115.000,00	15.600,00	0,00	0,00
				272.220,00	8.600,00	8.600,00



Ano Base: 2018

Unidade Gestora 020001 Tribunal de Contas do Estado Gestão 00001 Gestão Geral Mês Referência Agosto Apresentar UG Administrativa Não						
Natureza Despesa	Fonte Recurso	Especificação	Autorizada Até o Mês	Empenhada no Mês	Liquidada no Mês	Paga no Mês
				Empenhada Até o Mês	Liquidada Até o Mês	Paga Até Mês
33.90.35.00	0.1.00.000000	Serviços de Consultoria	1.115.000,00	15.600,00 272.220,00	0,00 8.600,00	0,00 8.600,00
33.90.35.03		Assessoria e Consultoria Técnica ou Jurídica por Pê	0,00	15.600,00 272.220,00	0,00 8.600,00	0,00 8.600,00
33.90.35.03	0.1.00.000000	Assessoria e Consultoria Técnica ou Jurídica por Pê	0,00	15.600,00 272.220,00	0,00 8.600,00	0,00 8.600,00
33.90.36.00		Outros Serviços Terceiros-Pessoa Física	1.350.000,00	10.371,07 198.841,12	6.724,15 62.694,55	3.853,08 59.823,48
33.90.36.00	0.1.00.000000	Outros Serviços Terceiros-Pessoa Física	1.350.000,00	10.371,07 198.841,12	6.724,15 62.694,55	3.853,08 59.823,48
33.90.36.02		Diárias Colaboradores Eventuais no País	0,00	2.871,07 2.871,07	2.871,07 2.871,07	0,00 0,00
33.90.36.02	0.1.00.000000	Diárias Colaboradores Eventuais no País	0,00	2.871,07 2.871,07	2.871,07 2.871,07	0,00 0,00
33.90.36.06		Serviços Técnicos Profissionais	0,00	0,00 7.480,00	0,00 1.557,20	0,00 1.557,20
33.90.36.06	0.1.00.000000	Serviços Técnicos Profissionais	0,00	0,00 7.480,00	0,00 1.557,20	0,00 1.557,20
33.90.36.07		Estagiários	0,00	0,00 161.773,33	3.303,08 38.499,56	3.303,08 38.499,56
33.90.36.07	0.1.00.000000	Estagiários	0,00	0,00 161.773,33	3.303,08 38.499,56	3.303,08 38.499,56



Ano Base: 2018

Unidade Gestora 020001 Tribunal de Contas do Estado
 Gestão 00001 Gestão Geral
 Mês Referência Agosto
 Apresentar UG Administrativa Não



Natureza Despesa	Fonte Recurso	Especificação	Autorizada Até o Mês	Empenhada no Mês		Liquidada no Mês		Paga no Mês	
				Empenhada Até o Mês	Liquidada Até o Mês	Liquidada Até o Mês	Paga Até Mês		
33.90.36.13		Conferências, Exposições, Palestras, Cursos e Serr	0,00	6.950,00	0,00	0,00	0,00		
				19.356,72	12.406,72	12.406,72	12.406,72		
33.90.36.13	0.1.00.000000	Conferências, Exposições, Palestras, Cursos e Serr	0,00	6.950,00	0,00	0,00	0,00		
				19.356,72	12.406,72	12.406,72	12.406,72		
33.90.36.22		Manutenção e Conservação de Bens Imóveis	0,00	550,00	550,00	550,00	550,00		
				7.360,00	7.360,00	7.360,00	7.360,00		
33.90.36.22	0.1.00.000000	Manutenção e Conservação de Bens Imóveis	0,00	550,00	550,00	550,00	550,00		
				7.360,00	7.360,00	7.360,00	7.360,00		
33.90.37.00		Locação de Mão-de-Obra	12.660.113,03	-1.490.408,43	796.039,52	1.488.947,90			
				8.237.888,30	5.588.383,58	5.588.383,58	5.588.383,58		
33.90.37.00	0.1.00.000000	Locação de Mão-de-Obra	10.000.000,00	-1.490.408,43	796.039,52	1.488.947,90			
				8.237.888,30	5.588.383,58	5.588.383,58	5.588.383,58		
33.90.37.00	0.3.81.000000	Locação de Mão-de-Obra	2.660.113,03	0,00	0,00	0,00	0,00		
				0,00	0,00	0,00	0,00		
33.90.37.01		Apoio Administrativo,Técnico,Operacional	0,00	-1.490.408,43	735.357,15	1.428.265,53			
				6.624.781,38	5.527.701,21	5.527.701,21	5.527.701,21		
33.90.37.01	0.1.00.000000	Apoio Administrativo,Técnico,Operacional	0,00	-1.490.408,43	735.357,15	1.428.265,53			
				6.624.781,38	5.527.701,21	5.527.701,21	5.527.701,21		
33.90.37.99		Outras Locações de Mão-de-Obra	0,00	0,00	60.682,37	60.682,37			
				1.613.106,92	60.682,37	60.682,37	60.682,37		
33.90.37.99	0.1.00.000000	Outras Locações de Mão-de-Obra	0,00	0,00	60.682,37	60.682,37			
				1.613.106,92	60.682,37	60.682,37	60.682,37		



Ano Base: 2018

Unidade Gestora 020001 Tribunal de Contas do Estado Gestão 00001 Gestão Geral Mês Referência Agosto Apresentar UG Administrativa Não				Empenhada no Mês	Liquidada no Mês	Paga no Mês
Natureza Despesa	Fonte Recurso	Especificação	Autorizada Até o Mês	Empenhada Até o Mês	Liquidada Até o Mês	Paga Até Mês
33.90.39.00		Outros Serviços Terceiros - Pessoa Jurídica	9.095.000,00	99.706,63 3.765.432,48	300.560,89 1.747.075,06	303.831,74 1.716.252,44
33.90.39.00	0.1.00.000000	Outros Serviços Terceiros - Pessoa Jurídica	9.095.000,00	99.706,63 3.765.432,48	300.560,89 1.747.075,06	303.831,74 1.716.252,44
33.90.39.01		Assinatura de Periódicos e Anuidades	0,00	4.779,02 159.461,72	9.215,29 124.227,01	5.627,84 119.663,66
33.90.39.01	0.1.00.000000	Assinatura de Periódicos e Anuidades	0,00	4.779,02 159.461,72	9.215,29 124.227,01	5.627,84 119.663,66
33.90.39.05		Serviços Técnicos Profissionais	0,00	5.880,00 331.857,87	22.518,58 91.315,62	19.578,88 88.375,92
33.90.39.05	0.1.00.000000	Serviços Técnicos Profissionais	0,00	5.880,00 331.857,87	22.518,58 91.315,62	19.578,88 88.375,92
33.90.39.08		Manutenção de Software	0,00	0,00 1.914,54	0,00 1.914,54	0,00 1.914,54
33.90.39.08	0.1.00.000000	Manutenção de Software	0,00	0,00 1.914,54	0,00 1.914,54	0,00 1.914,54
33.90.39.12		Locação de Máquinas e Equipamentos	0,00	0,00 58.240,00	4.191,00 30.751,00	4.191,00 30.751,00
33.90.39.12	0.1.00.000000	Locação de Máquinas e Equipamentos	0,00	0,00 58.240,00	4.191,00 30.751,00	4.191,00 30.751,00
33.90.39.15		Limpeza de Veículos	0,00	0,00 20.260,40	1.621,00 8.963,00	1.744,50 8.963,00



Ano Base: 2018

Unidade Gestora 020001 Tribunal de Contas do Estado
 Gestão 00001 Gestão Geral
 Mês Referência Agosto
 Apresentar UG Administrativa Não



Natureza Despesa	Fonte Recurso	Especificação	Autorizada Até o Mês	Empenhada no Mês		Liquidada no Mês		Paga no Mês	
				Empenhada Até o Mês		Liquidada Até o Mês		Paga Até Mês	
33.90.39.15	0.1.00.000000	Limpeza de Veículos	0,00	0,00		1.621,00		1.744,50	
				20.260,40		8.963,00		8.963,00	
33.90.39.16		Reforma, Manutenção e Conservação de Bens Imóv	0,00	0,00		0,00		7.741,21	
				10.840,00		10.840,00		10.840,00	
33.90.39.16	0.1.00.000000	Reforma, Manutenção e Conservação de Bens Imóv	0,00	0,00		0,00		7.741,21	
				10.840,00		10.840,00		10.840,00	
33.90.39.17		Manut. Conserv. Máquinas e Equipamentos	0,00	10.155,00		33.908,23		41.124,39	
				656.634,59		273.079,21		273.079,21	
33.90.39.17	0.1.00.000000	Manut. Conserv. Máquinas e Equipamentos	0,00	10.155,00		33.908,23		41.124,39	
				656.634,59		273.079,21		273.079,21	
33.90.39.19		Manutenção e Conservação de Veículos	0,00	423,00		423,00		679,49	
				5.905,22		5.905,22		5.503,37	
33.90.39.19	0.1.00.000000	Manutenção e Conservação de Veículos	0,00	423,00		423,00		679,49	
				5.905,22		5.905,22		5.503,37	
33.90.39.20		Manut. Conserv. Bens Mov. Out. Naturezas	0,00	2.830,00		2.830,00		56,88	
				7.979,00		7.979,00		5.205,88	
33.90.39.20	0.1.00.000000	Manut. Conserv. Bens Mov. Out. Naturezas	0,00	2.830,00		2.830,00		56,88	
				7.979,00		7.979,00		5.205,88	
33.90.39.21		Reforma, Manutenção e Conservação de Obras de	0,00	0,00		0,00		16.976,40	
				19.740,00		19.740,00		19.740,00	
33.90.39.21	0.1.00.000000	Reforma, Manutenção e Conservação de Obras de	0,00	0,00		0,00		16.976,40	
				19.740,00		19.740,00		19.740,00	



Ano Base: 2018

Unidade Gestora 020001 Tribunal de Contas do Estado Gestão 00001 Gestão Geral Mês Referência Agosto Apresentar UG Administrativa Não						
Natureza				Empenhada no Mês	Liquidada no Mês	Paga no Mês
Despesa	Fonte Recurso	Especificação	Autorizada Até o Mês	Empenhada Até o Mês	Liquidada Até o Mês	Paga Até Mês
33.90.39.24		Serviços de Confecção, Manutenção e Instalação d	0,00	324,00	324,00	324,00
				1.644,00	1.644,00	1.644,00
33.90.39.24	0.1.00.000000	Serviços de Confecção, Manutenção e Instalação d	0,00	324,00	324,00	324,00
				1.644,00	1.644,00	1.644,00
33.90.39.25		Serv.Instal.Máquinas, Equip. e Afins	0,00	0,00	280,00	14,00
				40.193,30	280,00	14,00
33.90.39.25	0.1.00.000000	Serv.Instal.Máquinas, Equip. e Afins	0,00	0,00	280,00	14,00
				40.193,30	280,00	14,00
33.90.39.28		Coleta de lixo e demais resíduos	0,00	0,00	621,64	1.023,60
				7.863,70	2.801,54	2.801,54
33.90.39.28	0.1.00.000000	Coleta de lixo e demais resíduos	0,00	0,00	621,64	1.023,60
				7.863,70	2.801,54	2.801,54
33.90.39.31		Inscrição em Eventos	0,00	70.400,00	7.070,00	7.070,00
				160.528,80	89.538,80	89.538,80
33.90.39.31	0.1.00.000000	Inscrição em Eventos	0,00	70.400,00	7.070,00	7.070,00
				160.528,80	89.538,80	89.538,80
33.90.39.41		Fornecimento de Alimentação	0,00	0,00	12.117,40	12.117,40
				131.491,50	34.735,10	34.735,10
33.90.39.41	0.1.00.000000	Fornecimento de Alimentação	0,00	0,00	12.117,40	12.117,40
				131.491,50	34.735,10	34.735,10
33.90.39.43		Serviços de Energia Elétrica	0,00	0,00	46.571,78	46.571,78
				720.000,00	377.233,60	377.233,60



Ano Base: 2018

Unidade Gestora 020001 Tribunal de Contas do Estado
 Gestão 00001 Gestão Geral
 Mês Referência Agosto
 Apresentar UG Administrativa Não



Natureza Despesa	Fonte Recurso	Especificação	Autorizada Até o Mês	Empenhada no Mês		Liquidada no Mês		Paga no Mês	
				Empenhada Até o Mês		Liquidada Até o Mês		Paga Até Mês	
33.90.39.43	0.1.00.000000	Serviços de Energia Elétrica	0,00	0,00		46.571,78		46.571,78	
				720.000,00		377.233,60		377.233,60	
33.90.39.44		Serviços de Água e Esgoto	0,00	0,00		7.254,32		7.254,32	
				96.000,00		45.262,38		45.262,38	
33.90.39.44	0.1.00.000000	Serviços de Água e Esgoto	0,00	0,00		7.254,32		7.254,32	
				96.000,00		45.262,38		45.262,38	
33.90.39.46		Serviços Domésticos	0,00	0,00		0,00		0,00	
				1.069,00		1.069,00		1.069,00	
33.90.39.46	0.1.00.000000	Serviços Domésticos	0,00	0,00		0,00		0,00	
				1.069,00		1.069,00		1.069,00	
33.90.39.47		Serviços de Comunicação em Geral	0,00	1.427,76		21.972,54		21.972,54	
				188.708,60		88.335,97		88.335,97	
33.90.39.47	0.1.00.000000	Serviços de Comunicação em Geral	0,00	1.427,76		21.972,54		21.972,54	
				188.708,60		88.335,97		88.335,97	
33.90.39.48		Serviços de Seleção e Treinamento	0,00	3.290,00		24.890,00		21.692,28	
				151.582,11		97.858,28		94.660,56	
33.90.39.48	0.1.00.000000	Serviços de Seleção e Treinamento	0,00	3.290,00		24.890,00		21.692,28	
				151.582,11		97.858,28		94.660,56	
33.90.39.49		Produções Jornalísticas	0,00	0,00		21.400,00		21.400,00	
				196.800,00		95.600,00		95.600,00	
33.90.39.49	0.1.00.000000	Produções Jornalísticas	0,00	0,00		21.400,00		21.400,00	
				196.800,00		95.600,00		95.600,00	



Ano Base: 2018

Unidade Gestora 020001 Tribunal de Contas do Estado Gestão 00001 Gestão Geral Mês Referência Agosto Apresentar UG Administrativa Não				Empenhada no Mês	Liquidada no Mês	Paga no Mês
Natureza Despesa	Fonte Recurso	Especificação	Autorizada Até o Mês	Empenhada Até o Mês	Liquidada Até o Mês	Paga Até Mês
33.90.39.58		Serviços de Telefonia Fixa	0,00	0,00	6.810,58	6.810,58
				96.262,60	46.446,34	46.446,34
33.90.39.58	0.1.00.000000	Serviços de Telefonia Fixa	0,00	0,00	6.810,58	6.810,58
				96.262,60	46.446,34	46.446,34
33.90.39.59		Serviços de Áudio, Vídeo e Foto	0,00	0,00	55.576,65	38.895,77
				361.321,32	136.998,82	120.317,94
33.90.39.59	0.1.00.000000	Serviços de Áudio, Vídeo e Foto	0,00	0,00	55.576,65	38.895,77
				361.321,32	136.998,82	120.317,94
33.90.39.63		Serviços Gráficos	0,00	0,00	0,00	0,00
				498,60	498,60	498,60
33.90.39.63	0.1.00.000000	Serviços Gráficos	0,00	0,00	0,00	0,00
				498,60	498,60	498,60
33.90.39.69		Seguros em Geral	0,00	197,85	197,85	197,85
				908,28	908,28	908,28
33.90.39.69	0.1.00.000000	Seguros em Geral	0,00	197,85	197,85	197,85
				908,28	908,28	908,28
33.90.39.75		Multas e Infrações de Trânsito	0,00	0,00	0,00	0,00
				0,00	0,00	0,00
33.90.39.75	0.1.00.000000	Multas e Infrações de Trânsito	0,00	0,00	0,00	0,00
				0,00	0,00	0,00
33.90.39.78		Limpeza e Conservação	0,00	0,00	662,00	662,00
				7.950,00	4.634,00	4.634,00



Ano Base: 2018

Unidade Gestora 020001 Tribunal de Contas do Estado
 Gestão 00001 Gestão Geral
 Mês Referência Agosto
 Apresentar UG Administrativa Não



Natureza Despesa	Fonte Recurso	Especificação	Autorizada Até o Mês	Empenhada no Mês		Liquidada no Mês		Paga no Mês	
				Empenhada Até o Mês	Liquidada Até o Mês	Liquidada Até o Mês	Paga Até Mês		
33.90.39.78	0.1.00.000000	Limpeza e Conservação	0,00	0,00	662,00	662,00	662,00	662,00	
				7.950,00	4.634,00	4.634,00	4.634,00	4.634,00	
33.90.39.79		Serviços Apoio Admin., Técnico e Operacional	0,00	0,00	0,00	0,00	0,00	0,00	
				500,00	500,00	500,00	500,00	500,00	
33.90.39.79	0.1.00.000000	Serviços Apoio Admin., Técnico e Operacional	0,00	0,00	0,00	0,00	0,00	0,00	
				500,00	500,00	500,00	500,00	500,00	
33.90.39.81		Serviços Bancários	0,00	0,00	5,50	5,50	5,50	5,50	
				3.500,00	1.706,22	1.706,22	1.706,22	1.706,22	
33.90.39.81	0.1.00.000000	Serviços Bancários	0,00	0,00	5,50	5,50	5,50	5,50	
				3.500,00	1.706,22	1.706,22	1.706,22	1.706,22	
33.90.39.83		Serviços Cópias e Reprodução Documentos	0,00	0,00	17.382,39	17.382,39	17.382,39	17.382,39	
				286.128,12	120.366,02	120.366,02	120.366,02	120.366,02	
33.90.39.83	0.1.00.000000	Serviços Cópias e Reprodução Documentos	0,00	0,00	17.382,39	17.382,39	17.382,39	17.382,39	
				286.128,12	120.366,02	120.366,02	120.366,02	120.366,02	
33.90.39.92		Representação Oficial Poderes Estado e TCE	0,00	0,00	0,00	0,00	0,00	0,00	
				3.728,53	3.728,53	3.728,53	3.728,53	3.728,53	
33.90.39.92	0.1.00.000000	Representação Oficial Poderes Estado e TCE	0,00	0,00	0,00	0,00	0,00	0,00	
				3.728,53	3.728,53	3.728,53	3.728,53	3.728,53	
33.90.39.96		Outros Serviços de Terceiros PJ-Pgto Antec.	0,00	0,00	0,00	0,00	0,00	0,00	
				3.195,00	3.195,00	3.195,00	3.195,00	3.195,00	
33.90.39.96	0.1.00.000000	Outros Serviços de Terceiros PJ-Pgto Antec.	0,00	0,00	0,00	0,00	0,00	0,00	
				3.195,00	3.195,00	3.195,00	3.195,00	3.195,00	



Ano Base: 2018

Unidade Gestora 020001 Tribunal de Contas do Estado Gestão 00001 Gestão Geral Mês Referência Agosto Apresentar UG Administrativa Não				Empenhada no Mês	Liquidada no Mês	Paga no Mês
Natureza Despesa	Fonte Recurso	Especificação	Autorizada Até o Mês	Empenhada Até o Mês	Liquidada Até o Mês	Paga Até Mês
33.90.39.99		Outros Serviços de Terceiros - Pessoa Jurídica	0,00	0,00	2.717,14	2.717,14
				32.725,68	19.019,98	19.019,98
33.90.39.99	0.1.00.000000	Outros Serviços de Terceiros - Pessoa Jurídica	0,00	0,00	2.717,14	2.717,14
				32.725,68	19.019,98	19.019,98
33.90.40.00		Serviços de Tecnologia da Informação e Comunicaç	2.500.000,00	4.739,76	168.478,61	168.478,61
				1.638.554,50	760.912,32	759.935,36
33.90.40.00	0.1.00.000000	Serviços de Tecnologia da Informação e Comunicaç	2.500.000,00	4.739,76	168.478,61	168.478,61
				1.638.554,50	760.912,32	759.935,36
33.90.40.08		Manutenção de Softwares	0,00	0,00	139.933,13	139.933,13
				932.738,48	410.406,45	410.406,45
33.90.40.08	0.1.00.000000	Manutenção de Softwares	0,00	0,00	139.933,13	139.933,13
				932.738,48	410.406,45	410.406,45
33.90.40.11		Locação de Softwares	0,00	0,00	14.292,51	14.292,51
				174.829,82	84.513,84	84.513,84
33.90.40.11	0.1.00.000000	Locação de Softwares	0,00	0,00	14.292,51	14.292,51
				174.829,82	84.513,84	84.513,84
33.90.40.32		Serviços de Tecnologia da Informação e Comunicaç	0,00	0,00	12.776,01	12.776,01
				173.391,84	101.573,60	101.573,60
33.90.40.32	0.1.00.000000	Serviços de Tecnologia da Informação e Comunicaç	0,00	0,00	12.776,01	12.776,01
				173.391,84	101.573,60	101.573,60
33.90.40.57		Serviços de Processamento de Dados	0,00	4.739,76	1.476,96	1.476,96
				99.430,68	12.980,80	12.003,84



Ano Base: 2018

Unidade Gestora 020001 Tribunal de Contas do Estado
 Gestão 00001 Gestão Geral
 Mês Referência Agosto
 Apresentar UG Administrativa Não



Natureza Despesa	Fonte Recurso	Especificação	Autorizada Até o Mês	Empenhada no Mês		Liquidada no Mês		Paga no Mês	
				Empenhada Até o Mês	Liquidada Até o Mês	Liquidada Até o Mês	Paga Até Mês		
33.90.40.57	0.1.00.000000	Serviços de Processamento de Dados	0,00	4.739,76	1.476,96	1.476,96	1.476,96	1.476,96	1.476,96
				99.430,68	12.980,80	12.003,84	12.003,84	12.003,84	12.003,84
33.90.40.97		Despesas de Teleprocessamento	0,00	0,00	0,00	0,00	0,00	0,00	0,00
				258.163,68	151.437,63	151.437,63	151.437,63	151.437,63	151.437,63
33.90.40.97	0.1.00.000000	Despesas de Teleprocessamento	0,00	0,00	0,00	0,00	0,00	0,00	0,00
				258.163,68	151.437,63	151.437,63	151.437,63	151.437,63	151.437,63
33.90.46.00		Auxílio-Alimentação	13.500.000,00	1.070.036,77	1.070.036,77	1.070.036,77	1.070.036,77	1.070.036,77	1.070.036,77
				8.431.032,12	8.431.032,12	8.431.032,12	8.431.032,12	8.431.032,12	8.431.032,12
33.90.46.00	0.1.00.000000	Auxílio-Alimentação	13.500.000,00	1.070.036,77	1.070.036,77	1.070.036,77	1.070.036,77	1.070.036,77	1.070.036,77
				8.431.032,12	8.431.032,12	8.431.032,12	8.431.032,12	8.431.032,12	8.431.032,12
33.90.46.02		Auxílio-Alimentação - RPPS CIVIL	0,00	945.379,57	945.379,57	945.379,57	945.379,57	945.379,57	945.379,57
				7.444.862,06	7.444.862,06	7.444.862,06	7.444.862,06	7.444.862,06	7.444.862,06
33.90.46.02	0.1.00.000000	Auxílio-Alimentação - RPPS CIVIL	0,00	945.379,57	945.379,57	945.379,57	945.379,57	945.379,57	945.379,57
				7.444.862,06	7.444.862,06	7.444.862,06	7.444.862,06	7.444.862,06	7.444.862,06
33.90.46.03		Auxílio-Alimentação - RPPS MILITAR	0,00	31.920,64	31.920,64	31.920,64	31.920,64	31.920,64	31.920,64
				250.716,32	250.716,32	250.716,32	250.716,32	250.716,32	250.716,32
33.90.46.03	0.1.00.000000	Auxílio-Alimentação - RPPS MILITAR	0,00	31.920,64	31.920,64	31.920,64	31.920,64	31.920,64	31.920,64
				250.716,32	250.716,32	250.716,32	250.716,32	250.716,32	250.716,32
33.90.46.04		Auxílio-Alimentação - RGPS	0,00	92.736,56	92.736,56	92.736,56	92.736,56	92.736,56	92.736,56
				735.453,74	735.453,74	735.453,74	735.453,74	735.453,74	735.453,74
33.90.46.04	0.1.00.000000	Auxílio-Alimentação - RGPS	0,00	92.736,56	92.736,56	92.736,56	92.736,56	92.736,56	92.736,56
				735.453,74	735.453,74	735.453,74	735.453,74	735.453,74	735.453,74



Ano Base: 2018

Unidade Gestora 020001 Tribunal de Contas do Estado Gestão 00001 Gestão Geral Mês Referência Agosto Apresentar UG Administrativa Não				Empenhada no Mês	Liquidada no Mês	Paga no Mês
Natureza	Fonte Recurso	Especificação	Autorizada Até o Mês	Empenhada Até o Mês	Liquidada Até o Mês	Paga Até Mês
33.90.47.00		Obrigações Tributárias e Contributivas	305.000,00	110,00 120.553,86	110,00 120.553,86	112,00 120.443,86
33.90.47.00	0.1.00.000000	Obrigações Tributárias e Contributivas	305.000,00	110,00 120.553,86	110,00 120.553,86	112,00 120.443,86
33.90.47.10		Taxas	0,00	0,00 438,36	0,00 438,36	0,00 438,36
33.90.47.10	0.1.00.000000	Taxas	0,00	0,00 438,36	0,00 438,36	0,00 438,36
33.90.47.17		Contribuição para Associação	0,00	0,00 13.654,18	0,00 13.654,18	0,00 13.654,18
33.90.47.17	0.1.00.000000	Contribuição para Associação	0,00	0,00 13.654,18	0,00 13.654,18	0,00 13.654,18
33.90.47.18		Contribuição Previd. Serv. Terceiros-PF	0,00	110,00 4.264,78	110,00 4.264,78	112,00 4.154,78
33.90.47.18	0.1.00.000000	Contribuição Previd. Serv. Terceiros-PF	0,00	110,00 4.264,78	110,00 4.264,78	112,00 4.154,78
33.90.47.26		Taxa de Coleta de Lixo e demais Resíduos	0,00	0,00 102.196,54	0,00 102.196,54	0,00 102.196,54
33.90.47.26	0.1.00.000000	Taxa de Coleta de Lixo e demais Resíduos	0,00	0,00 102.196,54	0,00 102.196,54	0,00 102.196,54
33.90.49.00		Auxílio-Transporte	173.000,00	0,00 17.850,00	3.255,00 8.038,65	3.255,00 8.038,65



Ano Base: 2018

Unidade Gestora 020001 Tribunal de Contas do Estado
 Gestão 00001 Gestão Geral
 Mês Referência Agosto
 Apresentar UG Administrativa Não



Natureza Despesa	Fonte Recurso	Especificação	Autorizada Até o Mês	Empenhada no Mês	Liquidada no Mês	Paga no Mês
				Empenhada Até o Mês	Liquidada Até o Mês	Paga Até Mês
33.90.49.00	0.1.00.000000	Auxílio-Transporte	173.000,00	0,00	3.255,00	3.255,00
				17.850,00	8.038,65	8.038,65
33.90.49.05		Auxílio-Transporte - Estagiários	0,00	0,00	3.255,00	3.255,00
				17.850,00	8.038,65	8.038,65
33.90.49.05	0.1.00.000000	Auxílio-Transporte - Estagiários	0,00	0,00	3.255,00	3.255,00
				17.850,00	8.038,65	8.038,65
33.90.92.00		Despesas de Exercícios Anteriores	474.000,00	0,00	638,18	638,18
				157.934,97	1.238,18	1.238,18
33.90.92.00	0.1.00.000000	Despesas de Exercícios Anteriores	474.000,00	0,00	638,18	638,18
				157.934,97	1.238,18	1.238,18
33.90.92.31		Premiações Culturais, Artísticas, Científicas, Despoi	0,00	0,00	0,00	0,00
				7.800,00	0,00	0,00
33.90.92.31	0.1.00.000000	Premiações Culturais, Artísticas, Científicas, Despoi	0,00	0,00	0,00	0,00
				7.800,00	0,00	0,00
33.90.92.33		Passagens e Despesas com Locomoção	0,00	0,00	0,00	0,00
				25.000,00	0,00	0,00
33.90.92.33	0.1.00.000000	Passagens e Despesas com Locomoção	0,00	0,00	0,00	0,00
				25.000,00	0,00	0,00
33.90.92.35		Serviços de Consultoria	0,00	0,00	0,00	0,00
				7.780,00	0,00	0,00
33.90.92.35	0.1.00.000000	Serviços de Consultoria	0,00	0,00	0,00	0,00
				7.780,00	0,00	0,00



Ano Base: 2018

Unidade Gestora 020001 Tribunal de Contas do Estado Gestão 00001 Gestão Geral Mês Referência Agosto Apresentar UG Administrativa Não				Empenhada no Mês	Liquidada no Mês	Paga no Mês
Natureza Despesa	Fonte Recurso	Especificação	Autorizada Até o Mês	Empenhada Até o Mês	Liquidada Até o Mês	Paga Até Mês
33.90.92.39		Outros Serv. Terceiros Pessoa Juridica	0,00	0,00	638,18	638,18
				116.754,97	638,18	638,18
33.90.92.39	0.1.00.000000	Outros Serv. Terceiros Pessoa Juridica	0,00	0,00	638,18	638,18
				116.754,97	638,18	638,18
33.90.92.93		Indenizações e Restituições	0,00	0,00	0,00	0,00
				600,00	600,00	600,00
33.90.92.93	0.1.00.000000	Indenizações e Restituições	0,00	0,00	0,00	0,00
				600,00	600,00	600,00
33.90.93.00		Indenizações e Restituições	7.300.000,00	572.108,10	576.740,64	576.740,64
				4.599.569,39	4.530.328,89	4.530.328,89
33.90.93.00	0.1.00.000000	Indenizações e Restituições	7.300.000,00	572.108,10	576.740,64	576.740,64
				4.599.569,39	4.530.328,89	4.530.328,89
33.90.93.01		Indenizações	0,00	1.000,00	5.509,70	5.509,70
				122.685,07	53.444,57	53.444,57
33.90.93.01	0.1.00.000000	Indenizações	0,00	1.000,00	5.509,70	5.509,70
				122.685,07	53.444,57	53.444,57
33.90.93.02		Restituições	0,00	0,00	0,00	0,00
				1.466,95	1.466,95	1.466,95
33.90.93.02	0.1.00.000000	Restituições	0,00	0,00	0,00	0,00
				1.466,95	1.466,95	1.466,95
33.90.93.04		Indenização de Transporte	0,00	114.640,52	114.640,52	114.640,52
				848.219,14	848.219,14	848.219,14



Ano Base: 2018

Unidade Gestora 020001 Tribunal de Contas do Estado
 Gestão 00001 Gestão Geral
 Mês Referência Agosto
 Apresentar UG Administrativa Não



Natureza Despesa	Fonte Recurso	Especificação	Autorizada Até o Mês	Empenhada no Mês		Liquidada no Mês		Paga no Mês	
				Empenhada Até o Mês	Liquidada Até o Mês	Liquidada Até o Mês	Paga Até Mês		
33.90.93.04	0.1.00.000000	Indenização de Transporte	0,00	114.640,52	114.640,52	114.640,52	114.640,52	114.640,52	114.640,52
				848.219,14	848.219,14	848.219,14	848.219,14	848.219,14	848.219,14
33.90.93.05		Indenização de Moradia	0,00	42.463,99	42.463,99	42.463,99	42.463,99	42.463,99	42.463,99
				340.529,10	340.529,10	340.529,10	340.529,10	340.529,10	340.529,10
33.90.93.05	0.1.00.000000	Indenização de Moradia	0,00	42.463,99	42.463,99	42.463,99	42.463,99	42.463,99	42.463,99
				340.529,10	340.529,10	340.529,10	340.529,10	340.529,10	340.529,10
33.90.93.06		Ressarcimen. Assist. Médica/Odontológica	0,00	413.258,95	413.258,95	413.258,95	413.258,95	413.258,95	413.258,95
				3.282.958,08	3.282.958,08	3.282.958,08	3.282.958,08	3.282.958,08	3.282.958,08
33.90.93.06	0.1.00.000000	Ressarcimen. Assist. Médica/Odontológica	0,00	413.258,95	413.258,95	413.258,95	413.258,95	413.258,95	413.258,95
				3.282.958,08	3.282.958,08	3.282.958,08	3.282.958,08	3.282.958,08	3.282.958,08
33.90.93.10		Indenização por uso de Veículo Próprio	0,00	744,64	867,48	867,48	867,48	867,48	867,48
				3.711,05	3.711,05	3.711,05	3.711,05	3.711,05	3.711,05
33.90.93.10	0.1.00.000000	Indenização por uso de Veículo Próprio	0,00	744,64	867,48	867,48	867,48	867,48	867,48
				3.711,05	3.711,05	3.711,05	3.711,05	3.711,05	3.711,05
33.91.00.00		Aplicação Direta Decor. de Operação entre Órgãos,	1.755.000,00	4.432,80	11.366,50	11.355,62	11.355,62	11.355,62	11.355,62
				801.758,09	731.483,63	728.800,17	728.800,17	728.800,17	728.800,17
33.91.00.00	0.1.00.000000	Aplicação Direta Decor. de Operação entre Órgãos,	1.755.000,00	4.432,80	11.366,50	11.355,62	11.355,62	11.355,62	11.355,62
				801.758,09	731.483,63	728.800,17	728.800,17	728.800,17	728.800,17
33.91.13.00		Obrigações Patronais	750.000,00	0,00	6.933,70	6.933,70	6.933,70	6.933,70	6.933,70
				399.871,97	368.651,51	368.651,51	368.651,51	368.651,51	368.651,51
33.91.13.00	0.1.00.000000	Obrigações Patronais	750.000,00	0,00	6.933,70	6.933,70	6.933,70	6.933,70	6.933,70
				399.871,97	368.651,51	368.651,51	368.651,51	368.651,51	368.651,51



Ano Base: 2018

Unidade Gestora 020001 Tribunal de Contas do Estado Gestão 00001 Gestão Geral Mês Referência Agosto Apresentar UG Administrativa Não						
Natureza				Empenhada no Mês	Liquidada no Mês	Paga no Mês
Despesa	Fonte Recurso	Especificação	Autorizada Até o Mês	Empenhada Até o Mês	Liquidada Até o Mês	Paga Até Mês
33.91.13.21		Contribuição ao Plano de Saude - RPPS CIVIL - Pe	0,00	0,00	0,00	0,00
				220.931,49	220.931,49	220.931,49
33.91.13.21	0.1.00.000000	Contribuição ao Plano de Saude - RPPS CIVIL - Pe	0,00	0,00	0,00	0,00
				220.931,49	220.931,49	220.931,49
33.91.13.23		Contribuição ao Plano de Saude - RPPS CIVIL - Pe	0,00	0,00	0,00	0,00
				99.858,68	99.858,68	99.858,68
33.91.13.23	0.1.00.000000	Contribuição ao Plano de Saude - RPPS CIVIL - Pe	0,00	0,00	0,00	0,00
				99.858,68	99.858,68	99.858,68
33.91.13.25		Contribuição ao Plano de Saude -RPPS CIVIL - Per	0,00	0,00	6.933,70	6.933,70
				79.081,80	47.861,34	47.861,34
33.91.13.25	0.1.00.000000	Contribuição ao Plano de Saude -RPPS CIVIL - Per	0,00	0,00	6.933,70	6.933,70
				79.081,80	47.861,34	47.861,34
33.91.30.00		Material de Consumo	50.000,00	1.749,34	1.749,34	1.749,34
				6.149,34	6.149,34	6.149,34
33.91.30.00	0.1.00.000000	Material de Consumo	50.000,00	1.749,34	1.749,34	1.749,34
				6.149,34	6.149,34	6.149,34
33.91.30.16		Material de Expediente	0,00	1.749,34	1.749,34	1.749,34
				6.149,34	6.149,34	6.149,34
33.91.30.16	0.1.00.000000	Material de Expediente	0,00	1.749,34	1.749,34	1.749,34
				6.149,34	6.149,34	6.149,34
33.91.39.00		Outros Serviços Terceiros Pessoa Juridica	500.000,00	0,00	0,00	0,00
				77.423,61	38.369,61	38.369,61



Ano Base: 2018

Unidade Gestora 020001 Tribunal de Contas do Estado
 Gestão 00001 Gestão Geral
 Mês Referência Agosto
 Apresentar UG Administrativa Não



Natureza Despesa	Fonte Recurso	Especificação	Autorizada Até o Mês	Empenhada no Mês	Liquidada no Mês	Paga no Mês
				Empenhada Até o Mês	Liquidada Até o Mês	Paga Até Mês
33.91.39.00	0.1.00.000000	Outros Serviços Terceiros Pessoa Juridica	500.000,00	0,00	0,00	0,00
				77.423,61	38.369,61	38.369,61
33.91.39.48		Serviços de Seleção e Treinamento	0,00	0,00	0,00	0,00
				77.423,61	38.369,61	38.369,61
33.91.39.48	0.1.00.000000	Serviços de Seleção e Treinamento	0,00	0,00	0,00	0,00
				77.423,61	38.369,61	38.369,61
33.91.92.00		Despesas de Exercícios Anteriores	405.000,00	0,00	0,00	0,00
				301.505,77	301.505,77	301.505,77
33.91.92.00	0.1.00.000000	Despesas de Exercícios Anteriores	405.000,00	0,00	0,00	0,00
				301.505,77	301.505,77	301.505,77
33.91.92.93		Indenizações e Restituições	0,00	0,00	0,00	0,00
				301.505,77	301.505,77	301.505,77
33.91.92.93	0.1.00.000000	Indenizações e Restituições	0,00	0,00	0,00	0,00
				301.505,77	301.505,77	301.505,77
33.91.93.00		Indenizações e Restituições	50.000,00	2.683,46	2.683,46	2.672,58
				16.807,40	16.807,40	14.123,94
33.91.93.00	0.1.00.000000	Indenizações e Restituições	50.000,00	2.683,46	2.683,46	2.672,58
				16.807,40	16.807,40	14.123,94
33.91.93.02		Restituições	0,00	2.683,46	2.683,46	2.672,58
				16.807,40	16.807,40	14.123,94
33.91.93.02	0.1.00.000000	Restituições	0,00	2.683,46	2.683,46	2.672,58
				16.807,40	16.807,40	14.123,94



Ano Base: 2018

Unidade Gestora 020001 Tribunal de Contas do Estado Gestão 00001 Gestão Geral Mês Referência Agosto Apresentar UG Administrativa Não				Empenhada no Mês	Liquidada no Mês	Paga no Mês
Natureza Despesa	Fonte Recurso	Especificação	Autorizada Até o Mês	Empenhada Até o Mês	Liquidada Até o Mês	Paga Até Mês
40.00.00.00		Despesas de Capital	5.613.000,00	75.092,82 1.541.005,81	602.680,15 717.325,62	535.131,02 636.730,57
40.00.00.00	0.1.00.000000	Despesas de Capital	5.613.000,00	75.092,82 1.541.005,81	602.680,15 717.325,62	535.131,02 636.730,57
44.00.00.00		Investimentos	5.613.000,00	75.092,82 1.541.005,81	602.680,15 717.325,62	535.131,02 636.730,57
44.00.00.00	0.1.00.000000	Investimentos	5.613.000,00	75.092,82 1.541.005,81	602.680,15 717.325,62	535.131,02 636.730,57
44.90.00.00		Aplicações Diretas	5.613.000,00	75.092,82 1.541.005,81	602.680,15 717.325,62	535.131,02 636.730,57
44.90.00.00	0.1.00.000000	Aplicações Diretas	5.613.000,00	75.092,82 1.541.005,81	602.680,15 717.325,62	535.131,02 636.730,57
44.90.39.00		Outros Serv. Terceiros - Pessoa Jurídica	800.000,00	35.911,09 413.777,12	81.736,17 81.736,17	3.024,24 3.024,24
44.90.39.00	0.1.00.000000	Outros Serv. Terceiros - Pessoa Jurídica	800.000,00	35.911,09 413.777,12	81.736,17 81.736,17	3.024,24 3.024,24
44.90.39.16		Reforma, Manutenção e Conservação de Bens Imó	0,00	35.911,09 413.777,12	81.736,17 81.736,17	3.024,24 3.024,24
44.90.39.16	0.1.00.000000	Reforma, Manutenção e Conservação de Bens Imó	0,00	35.911,09 413.777,12	81.736,17 81.736,17	3.024,24 3.024,24
44.90.40.00		Serviços de Tecnologia da Informação e Comunicaç	1.005.000,00	0,00 323.652,50	11.750,00 48.645,00	22.995,92 48.645,00



Ano Base: 2018

Unidade Gestora 020001 Tribunal de Contas do Estado
 Gestão 00001 Gestão Geral
 Mês Referência Agosto
 Apresentar UG Administrativa Não



Natureza Despesa	Fonte Recurso	Especificação	Autorizada Até o Mês	Empenhada no Mês		Liquidada no Mês		Paga no Mês	
				Empenhada Até o Mês	Liquidada Até o Mês	Liquidada Até o Mês	Paga Até Mês		
44.90.40.00	0.1.00.000000	Serviços de Tecnologia da Informação e Comunicaç	1.005.000,00	0,00	11.750,00	22.995,92	323.652,50	48.645,00	48.645,00
44.90.40.94		Aquisição de Softwares de Aplicação	0,00	0,00	11.750,00	22.995,92	323.652,50	48.645,00	48.645,00
44.90.40.94	0.1.00.000000	Aquisição de Softwares de Aplicação	0,00	0,00	11.750,00	22.995,92	323.652,50	48.645,00	48.645,00
44.90.51.00		Obras e Instalações	130.000,00	0,00	0,00	0,00	0,00	0,00	0,00
44.90.51.00	0.1.00.000000	Obras e Instalações	130.000,00	0,00	0,00	0,00	0,00	0,00	0,00
44.90.52.00		Equipamentos e Material Permanente	3.453.000,00	39.181,73	509.193,98	509.110,86	803.576,19	586.944,45	585.061,33
44.90.52.00	0.1.00.000000	Equipamentos e Material Permanente	3.453.000,00	39.181,73	509.193,98	509.110,86	803.576,19	586.944,45	585.061,33
44.90.52.06		Aparelhos e Equipamentos de Comunicação	0,00	0,00	0,00	0,00	7.990,00	7.990,00	7.990,00
44.90.52.06	0.1.00.000000	Aparelhos e Equipamentos de Comunicação	0,00	0,00	0,00	0,00	7.990,00	7.990,00	7.990,00
44.90.52.12		Aparelhos e Utensílios Domésticos	0,00	25.356,00	0,00	0,00	28.828,00	3.472,00	3.472,00
44.90.52.12	0.1.00.000000	Aparelhos e Utensílios Domésticos	0,00	25.356,00	0,00	0,00	28.828,00	3.472,00	3.472,00



Ano Base: 2018

Unidade Gestora 020001 Tribunal de Contas do Estado						
Gestão 00001 Gestão Geral						
Mês Referência Agosto						
Apresentar UG Administrativa Não						
Natureza Despesa	Fonte Recurso	Especificação	Autorizada Até o Mês	Empenhada no Mês	Liquidada no Mês	Paga no Mês
				Empenhada Até o Mês	Liquidada Até o Mês	Paga Até Mês
44.90.52.18		Coleções e Materiais Bibliográficos	0,00	12.955,73	0,00	0,00
				12.955,73	0,00	0,00
44.90.52.18	0.1.00.000000	Coleções e Materiais Bibliográficos	0,00	12.955,73	0,00	0,00
				12.955,73	0,00	0,00
44.90.52.33		Equipamentos para Áudio, Vídeo e Foto	0,00	0,00	0,00	0,00
				19.182,12	5.029,75	5.029,75
44.90.52.33	0.1.00.000000	Equipamentos para Áudio, Vídeo e Foto	0,00	0,00	0,00	0,00
				19.182,12	5.029,75	5.029,75
44.90.52.34		Máquinas, Utensílios e Equipamentos Diversos	0,00	0,00	0,00	0,00
				4.286,72	4.286,72	4.286,72
44.90.52.34	0.1.00.000000	Máquinas, Utensílios e Equipamentos Diversos	0,00	0,00	0,00	0,00
				4.286,72	4.286,72	4.286,72
44.90.52.35		Equip. de Processamento de Dados	0,00	0,00	249.500,00	249.500,00
				298.650,00	298.650,00	298.650,00
44.90.52.35	0.1.00.000000	Equip. de Processamento de Dados	0,00	0,00	249.500,00	249.500,00
				298.650,00	298.650,00	298.650,00
44.90.52.36		Máquinas, Instalações e Utens. Escritório	0,00	0,00	0,00	0,00
				2.000,00	2.000,00	2.000,00
44.90.52.36	0.1.00.000000	Máquinas, Instalações e Utens. Escritório	0,00	0,00	0,00	0,00
				2.000,00	2.000,00	2.000,00
44.90.52.39		Equipam. e Utens. Hidráulicos e Elétricos	0,00	0,00	0,00	1.800,00
				1.800,00	1.800,00	1.800,00



Ano Base: 2018

Unidade Gestora 020001 Tribunal de Contas do Estado
Gestão 00001 Gestão Geral
Mês Referência Agosto
Apresentar UG Administrativa Não



Natureza Despesa	Fonte Recurso	Especificação	Autorizada Até o Mês	Empenhada no Mês	Liquidada no Mês	Paga no Mês
				Empenhada Até o Mês	Liquidada Até o Mês	Paga Até Mês
44.90.52.39	0.1.00.000000	Equipam. e Utens.Hidráulicos e Elétricos	0,00	0,00 1.800,00	0,00 1.800,00	1.800,00 1.800,00
44.90.52.42		Mobiliário em Geral	0,00	870,00 149.273,60	0,00 1.272,00	0,00 1.272,00
44.90.52.42	0.1.00.000000	Mobiliário em Geral	0,00	870,00 149.273,60	0,00 1.272,00	0,00 1.272,00
44.90.52.44		Obras de Arte e Peças para Museu	0,00	0,00 7.100,00	0,00 0,00	0,00 0,00
44.90.52.44	0.1.00.000000	Obras de Arte e Peças para Museu	0,00	0,00 7.100,00	0,00 0,00	0,00 0,00
44.90.52.51		Peças não Incorporáveis a Imóveis	0,00	0,00 2.750,00	0,00 2.750,00	0,00 2.750,00
44.90.52.51	0.1.00.000000	Peças não Incorporáveis a Imóveis	0,00	0,00 2.750,00	0,00 2.750,00	0,00 2.750,00
44.90.52.83		Equip.Sist.Prot. e Vigilância Ambiental	0,00	0,00 268.760,02	259.693,98 259.693,98	257.810,86 257.810,86
44.90.52.83	0.1.00.000000	Equip.Sist.Prot. e Vigilância Ambiental	0,00	0,00 268.760,02	259.693,98 259.693,98	257.810,86 257.810,86
44.90.92.00		Despesas de Exercícios Anteriores	225.000,00	0,00 0,00	0,00 0,00	0,00 0,00
44.90.92.00	0.1.00.000000	Despesas de Exercícios Anteriores	225.000,00	0,00 0,00	0,00 0,00	0,00 0,00

José Roberto Queiroz
Diretor DAF

Thais Schmitz Serpa
Contadora
CRC SC 078037/O-1



Ano Base: 2018

Unidade Gestora 020001 Tribunal de Contas do Estado

Gestão 00001 Gestão Geral

Mês Referência Agosto

Apresentar UG Administrativa Não



Subação	Subelemento	Fonte Recurso	Nota Empenho	Data Lançamento	T	Credor	Valor	Total Credor
							Total Geral	8.428.232,26
11135	44905212	0.100	2018NE000911	06/08/2018	1	ACACIO COMERCIO LTDA	25.356,00	25.356,00
1858	33903905	0.100	2018NE000774	02/07/2018	1	ALL PRESS COMUNICACAO ESTRATEGICA LTDA	7.700,00	7.700,00
1858	33903905	0.100	2018NE000916	08/08/2018	1	CHEREM ENGENHARIA LTDA	2.980,00	2.980,00
1858	33903901	0.100	2018NE000667	04/06/2018	1	EDITORA NOTICIAS DO DIA LTDA	4.440,00	4.440,00
1858	33903905	0.100	2018NE001018	28/08/2018	1	GISELLI TSUCHIYA NEDER 27170177803	2.900,00	2.900,00
1858	33903001	0.100	2018NE000982	22/08/2018	1	HAI AUTOMOVEIS LTDA	303,60	303,60
1858	33903039	0.100	2018NE000983	22/08/2018	1	HAI AUTOMOVEIS LTDA	60,49	60,49
1858	33903917	0.100	2018NE000879	23/07/2018	1	ICLEIA FERNANDES MENDES	245,00	245,00
1869	33903931	0.100	2018NE000685	12/06/2018	1	IGAM SC CURSOS E CONSULTORIA LTDA	590,00	590,00
1858	33903016	0.100	2018NE001023	29/08/2018	1	INDUSTRIA E COMERCIO CARIMBO CENTER LTDA	27,00	27,00
1858	33909239	0.100	2018NE000804	12/07/2018	1	INSTITUTO BRASILEIRO DE DIREITO PROCESSUAL	950,00	950,00
11135	44905244	0.100	2018NE000885	24/07/2018	1	LEANDRO MELO SANTOS 25688230894	7.100,00	7.100,00
1858	33903947	0.100	2018NE000978	21/08/2018	1	NC COMUNICACOES SA	1.427,76	1.427,76
1869	33903931	0.100	2018NE000930	16/08/2018	1	OPEN TREINAMENTOS EMPRESARIAIS E EDITORA LTDA	5.600,00	5.600,00



Ano Base: 2018

Unidade Gestora 020001 Tribunal de Contas do Estado
Gestão 00001 Gestão Geral
Mês Referência Agosto
Apresentar UG Administrativa Não

Subação	Subelemento	Fonte Recurso	Nota Empenho	Data Lançamento	T	Credor	Valor	Total Credor
1858	33903503	0.100	2018NE001024	29/08/2018	1	PRAVALIAR ENGENHARIA CIVIL E DE SEGURANCA DO TRABALHO LTDA	15.600,00	5.600,00
1858	33903021	0.100	2018NE000968	20/08/2018	1	SCHMIDT INDUSTRIA, COMERCIO, IMPORTACAO E EXPORTACAO LTDA	739,24	15.600,00
Total de Empenhos Ordinários								76.019,09
1858	33909301	0.100	2018NE000059	02/01/2018	3	ADIRCELIO DE MORAES FERREIRA JUNIOR	600,00	600,00
1858	33903912	0.100	2018NE000036	02/01/2018	3	ALMAQ EQUIPAMENTOS PARA ESCRITORIO LIMITADA	27.489,00	193.251,10
1858	33903983	0.100	2018NE000027	02/01/2018	3	ALMAQ EQUIPAMENTOS PARA ESCRITORIO LIMITADA	165.762,10	16.126,20
1869	33909301	0.100	2018NE000051	02/01/2018	3	ANA SOPHIA BESEN HILLESHEIM	16.126,20	16.126,20
1858	33903917	0.100	2018NE000024	02/01/2018	3	ARFLEX COMERCIO E SERVICO DE CLIMATIZACAO EIRELI	75.500,00	178.459,14
1858	33903917	0.100	2018NE000038	02/01/2018	3	ARFLEX COMERCIO E SERVICO DE CLIMATIZACAO EIRELI	70.234,85	30.000,00
1858	33903917	0.100	2018NE000260	21/02/2018	3	ARFLEX COMERCIO E SERVICO DE CLIMATIZACAO EIRELI	3.948,95	30.000,00
1858	33909239	0.100	2018NE000358	16/03/2018	3	ARFLEX COMERCIO E SERVICO DE CLIMATIZACAO EIRELI	28.775,34	30.000,00
1858	33903949	0.100	2018NE000032	02/01/2018	3	ASSOCIACAO CATARINENSE DEEMISSORAS DE RADIO E TELEVISAO	30.000,00	30.000,00



Ano Base: 2018

Unidade Gestora 020001 Tribunal de Contas do Estado
Gestão 00001 Gestão Geral
Mês Referência Agosto
Apresentar UG Administrativa Não



Subação	Subelemento	Fonte Recurso	Nota Empenho	Data Lançamento	T Credor	Valor	Total Credor
1858	33903981	0.100	2018NE000080	02/01/2018	3 BANCO DO BRASIL SA	1.793,78	
1882	33904011	0.100	2018NE000089	17/01/2018	3 BANCO DO BRASIL SA	2.113,44	
							3.907,22
11135	44905242	0.100	2018NE000179	06/02/2018	3 BLUNAC DISTRIBUIDORA EIRELI	150,00	
							150,00
1882	33904008	0.100	2018NE000088	17/01/2018	3 BRY TECNOLOGIA S.A	4.339,05	
							4.339,05
1858	33903943	0.100	2018NE000050	02/01/2018	3 CELESC DISTRIBUICAO S.A	342.766,40	
							342.766,40
1882	33904032	0.100	2018NE000087	17/01/2018	3 CENTRO DE INFORMATICA E AUTOMACAO DO ESTADO DE SC S/A	71.818,24	
							71.818,24
1858	33909301	0.100	2018NE000060	02/01/2018	3 CESAR FILOMENO FONTES	1.800,00	
							1.800,00
1858	33909301	0.100	2018NE000061	02/01/2018	3 CLARISSA SILVESTRE VIEIRA SAVI	600,00	
							600,00
1858	33903901	0.100	2018NE000064	02/01/2018	3 CLARO S.A.	3.434,81	
1858	33903958	0.100	2018NE000074	02/01/2018	3 CLARO S.A.	300,00	
1882	33904097	0.100	2018NE000096	17/01/2018	3 CLARO S.A.	106.726,05	
							110.460,86
1858	33909301	0.100	2018NE000062	02/01/2018	3 CLEBER MUNIZ GAVI	600,00	
							600,00
1858	33903949	0.100	2018NE000398	21/03/2018	3 CLEMIR SCHMITT	71.200,00	
							71.200,00
1858	33903944	0.100	2018NE000010	02/01/2018	3 COMPANHIA CATARINENSE DE AGUAS E SANEAMENTO CASAN	50.737,62	
							50.737,62
1843	44903916	0.100	2018NE000760	26/06/2018	3 CONSTRUTORA DE ANGELO EIRELI	332.040,95	



Ano Base: 2018

Unidade Gestora 020001 Tribunal de Contas do Estado
Gestão 00001 Gestão Geral
Mês Referência Agosto
Apresentar UG Administrativa Não

Subação	Subelemento	Fonte Recurso	Nota Empenho	Data Lançamento	T Credor	Valor	Total Credor
11135	44905233	0.100	2018NE000758	26/06/2018	3 CONSTRUTORA DE ANGELO EIRELI	14.152,37	
11135	44905242	0.100	2018NE000759	26/06/2018	3 CONSTRUTORA DE ANGELO EIRELI	146.981,60	
							493.174,92
1858	33903917	0.100	2018NE000311	28/02/2018	3 CORINGA COM.E REPRES. DE EQUI.ELETR.DE SEGURANCA LTDA	71.309,80	
1858	33903925	0.100	2018NE000310	28/02/2018	3 CORINGA COM.E REPRES. DE EQUI.ELETR.DE SEGURANCA LTDA	39.913,30	
11135	44905283	0.100	2018NE000312	28/02/2018	3 CORINGA COM.E REPRES. DE EQUI.ELETR.DE SEGURANCA LTDA	9.066,04	
							120.289,14
1858	33903007	0.100	2018NE000002	02/01/2018	3 COSTA ESMERALDA DISTRIBUIDORA LTDA - EPP	9.540,00	
							9.540,00
1858	33903905	0.100	2018NE000033	02/01/2018	3 CULTURA SONORA LTDA	33.875,00	
							33.875,00
11134	31919601	0.100	2018NE000020	02/01/2018	3 DEPARTAMENTO ESTADUAL DE INFRA-ESTRUTURA - DEINFRA	54.979,30	
							54.979,30
1858	33903901	0.100	2018NE000341	07/03/2018	3 DIGISEC - CERTIFICACAO DIGITAL EIRELI - ME	26.410,00	
							26.410,00
1858	33903007	0.100	2018NE000009	02/01/2018	3 DISTRIBUIDORA DE AGUA MINERAL CAMBIRELA EIRELI - EPP	17.598,06	
							17.598,06
1858	33909301	0.100	2018NE000063	02/01/2018	3 EDSON BIAZUSSI	600,00	
							600,00
1858	33903917	0.100	2018NE000023	02/01/2018	3 ELEVACON ELEVADORES CONSERVACAO E MANUTENCAO LTDA - EPP	13.500,00	
1858	33909239	0.100	2018NE000423	26/03/2018	3 ELEVACON ELEVADORES CONSERVACAO E MANUTENCAO LTDA - EPP	2.700,00	
							16.200,00



Ano Base: 2018

Unidade Gestora 020001 Tribunal de Contas do Estado
Gestão 00001 Gestão Geral
Mês Referência Agosto
Apresentar UG Administrativa Não



Subação	Subelemento	Fonte Recurso	Nota Empenho	Data Lançamento	T Credor	Valor	Total Credor
1858	33903307	0.100	2018NE000019	02/01/2018	3 EMCATUR VIAGENS E TURISMO LTDA	25.622,89	
1858	33903308	0.100	2018NE000021	02/01/2018	3 EMCATUR VIAGENS E TURISMO LTDA	26.041,08	
							51.663,97
1858	33903947	0.100	2018NE000039	02/01/2018	3 EMPRESA BRASILEIRA DE CORREIOS E TELEGRAFOS	98.063,13	
							98.063,13
11135	44905218	0.100	2018NE001003	24/08/2018	3 EUNICE MARIA GONCALVES DE OLIVEIRA	3.241,76	
11135	44905218	0.100	2018NE001005	24/08/2018	3 EUNICE MARIA GONCALVES DE OLIVEIRA	3.850,02	
							7.091,78
11134	31919601	0.100	2018NE000017	02/01/2018	3 FUNDACAO CATARINENSE DE CULTURA	44.740,58	
							44.740,58
1869	33913948	0.100	2018NE000003	02/01/2018	3 FUNDACAO UNIVERSIDADE DO ESTADO DE SC UDESC	26.036,00	
1869	33913948	0.100	2018NE000005	02/01/2018	3 FUNDACAO UNIVERSIDADE DO ESTADO DE SC UDESC	13.018,00	
							39.054,00
11134	33911325	0.100	2018NE000052	02/01/2018	3 FUNDO DO PLANO DE SAUDE DOS SERVIDORES PUBLICOS ESTADUAIS DE SANTA CATARINA	31.220,46	
							31.220,46
11134	31919601	0.100	2018NE000011	02/01/2018	3 FUNDO ESTADUAL DE SAUDE	111.863,02	
							111.863,02
11134	31919601	0.100	2018NE000361	19/03/2018	3 FUNDO PARA MELHORIA DA SEGURANCA PUBLICA	59.638,95	
							59.638,95
1858	33903959	0.100	2018NE000031	02/01/2018	3 G.B.C PRODUCAO E LOCACAO LTDA	74.137,24	
1858	33909239	0.100	2018NE000363	19/03/2018	3 G.B.C PRODUCAO E LOCACAO LTDA	27.076,82	
1858	33909239	0.100	2018NE000467	13/04/2018	3 G.B.C PRODUCAO E LOCACAO LTDA	22.441,03	
							123.655,09
1858	33903503	0.100	2018NE000045	02/01/2018	3 G4F SOLUCOES CORPORATIVAS LTDA	5.500,00	
							5.500,00



Ano Base: 2018

Unidade Gestora 020001 Tribunal de Contas do Estado
Gestão 00001 Gestão Geral
Mês Referência Agosto
Apresentar UG Administrativa Não

Subação	Subelemento	Fonte Recurso	Nota Empenho	Data Lançamento	T Credor	Valor	Total Credor
1858	33903905	0.100	2018NE000037	02/01/2018	3 GIOVANE CASCAES PACHECO	35.750,00	35.750,00
1882	33909235	0.100	2018NE000803	12/07/2018	3 GISELE CEMBERGE - ME	7.780,00	7.780,00
1858	33909301	0.100	2018NE000065	02/01/2018	3 HERNEUS JOAO DE NADAL	600,00	600,00
1858	33903917	0.100	2018NE000030	02/01/2018	3 HOFFMANN & GUTHIA COMERCIO DE EQUIPAMENTOS DE REFRIGERACAO LTDA	101.492,88	101.492,88
1858	33903947	0.100	2018NE000048	02/01/2018	3 IAGENTE TECNOLOGIA LTDA. - EPP	881,74	881,74
1858	33903978	0.100	2018NE000015	02/01/2018	3 ILSOON PFLEGER & CIA LTDA	3.316,00	3.316,00
1858	33903007	0.100	2018NE000008	02/01/2018	3 IMPERATRIZ COMERCIO ATACADISTA DE PRODUTOS ALIMENTICIOS LTDA	18.303,00	18.303,00
1882	44904094	0.100	2018NE000094	17/01/2018	3 INCODATA- INTELIGENCIA E CONSULTORIA DE DADOS LTDA - EPP	275.007,50	275.007,50
1858	33903016	0.100	2018NE000991	22/08/2018	3 INFOTRIZ COMERCIAL EIRELI	3.100,00	3.100,00
1869	33903931	0.100	2018NE001011	27/08/2018	3 INSTITUTO BRASILEIRO DE DIREITO ADMINISTRATIVO	64.800,00	64.800,00
1858	33903917	0.100	2018NE000049	02/01/2018	3 IP2LINK ENGENHARIA ELETRICA EIRELI	10.000,00	10.000,00
1882	33903905	0.100	2018NE000058	02/01/2018	3 IPM SISTEMAS LTDA	74.333,38	74.333,38
1882	33903948	0.100	2018NE000057	02/01/2018	3 IPM SISTEMAS LTDA	46.389,20	46.389,20
1882	33904011	0.100	2018NE000091	17/01/2018	3 IPM SISTEMAS LTDA	53.500,00	53.500,00



Ano Base: 2018

Unidade Gestora 020001 Tribunal de Contas do Estado
 Gestão 00001 Gestão Geral
 Mês Referência Agosto
 Apresentar UG Administrativa Não



Subação	Subelemento	Fonte Recurso	Nota Empenho	Data Lançamento	T Credor	Valor	Total Credor
							174.222,58
1858	33903959	0.100	2018NE000029	02/01/2018	3 ISMAEL FERREIRA VARELA	150.185,26	150.185,26
1869	33903941	0.100	2018NE000217	19/02/2018	3 JEFFERSON FELIPPO JANKOSKI EIRELI	96.756,40	96.756,40
1882	33904008	0.100	2018NE000086	17/01/2018	3 JEXPERTS TECNOLOGIA S.A.	17.500,00	17.500,00
1858	33909301	0.100	2018NE000992	22/08/2018	3 JULIANA FRANCISCONI CARDOSO	800,00	800,00
1858	33909301	0.100	2018NE000066	02/01/2018	3 LUIZ CARLOS GUIOTTO	600,00	600,00
1858	33909301	0.100	2018NE000067	02/01/2018	3 LUIZ EDUARDO CHEREM	600,00	600,00
1869	33909231	0.100	2018NE000805	12/07/2018	3 MARCOS ANTONIO DE OLIVEIRA - ME	7.800,00	7.800,00
1858	33903915	0.100	2018NE000165	02/02/2018	3 MARLENE SILVA ALVES	11.297,40	11.297,40
1858	33903007	0.100	2018NE000007	02/01/2018	3 MOMM COMERCIO DE PRODUTOS ALIMENTICIOS LTDA - EPP	21.929,00	21.929,00
1858	33909301	0.100	2018NE000068	02/01/2018	3 MONIQUE PORTELLA WILDI HOSTERNO	600,00	600,00
11134	31909601	0.100	2018NE000012	02/01/2018	3 MUNICIPIO DE FLORIANOPOLIS	230.339,86	266.339,86
11134	31909296	0.100	2018NE000422	26/03/2018	3 MUNICIPIO DE FLORIANOPOLIS	36.000,00	13.275,58
11134	31909601	0.100	2018NE000014	02/01/2018	3 MUNICIPIO DE SAO JOSE	13.275,58	13.275,58
1858	33903901	0.100	2018NE000798	11/07/2018	3 NC COMUNICACOES SA	949,90	



Ano Base: 2018

Unidade Gestora 020001 Tribunal de Contas do Estado
Gestão 00001 Gestão Geral
Mês Referência Agosto
Apresentar UG Administrativa Não

Subação	Subelemento	Fonte Recurso	Nota Empenho	Data Lançamento	T	Credor	Valor	Total Credor
								949,90
1858	33903503	0.100	2018NE000451	10/04/2018	3	NEW ROADS ENGENHARIA E CONSULTORIA LTDA	242.520,00	242.520,00
1858	33903958	0.100	2018NE000073	02/01/2018	3	OI S.A. - EM RECUPERACAO JUDICIAL	49.516,26	49.516,26
1858	33903307	0.100	2018NE000435	02/04/2018	3	ORION PASSAGENS AEREAS EIRELI	194.052,52	239.417,37
1858	33903308	0.100	2018NE000436	02/04/2018	3	ORION PASSAGENS AEREAS EIRELI	45.364,85	239.417,37
1858	33909301	0.100	2018NE000740	22/06/2018	3	OSVALDO FARIA DE OLIVEIRA	800,00	800,00
1858	33909301	0.100	2018NE000069	02/01/2018	3	PAULO CESAR SALUM	600,00	600,00
1882	33904008	0.100	2018NE000090	17/01/2018	3	PD CASE INFORMATICA LTDA	428.561,38	1.980.985,93
1858	33903799	0.100	2018NE000399	21/03/2018	3	PD CASE INFORMATICA LTDA	1.552.424,55	1.980.985,93
1882	33904011	0.100	2018NE000357	16/03/2018	3	PRIMASOFT INFORMATICA LTDA.	5.036,32	5.036,32
1858	33903606	0.100	2018NE000293	27/02/2018	3	PRISCYLLA ALVES CAMPOS STEFFEN	5.922,80	5.922,80
1858	33903928	0.100	2018NE000206	15/02/2018	3	PROACTIVA MEIO AMBIENTE BRASIL LTDA	5.062,16	5.062,16
1858	33903701	0.100	2018NE000001	02/01/2018	3	PROSERV ASSESSORIA E CONSULTORIA DE PESSOAL LTDA	1.097.080,17	1.097.080,17
1882	33903905	0.100	2018NE000792	09/07/2018	3	QUANTUM CONSULTORIA E GESTAO EMPRESARIAL LTDA	3.913,06	3.913,06
1882	33903948	0.100	2018NE000791	09/07/2018	3	QUANTUM CONSULTORIA E GESTAO EMPRESARIAL LTDA	3.964,13	3.964,13



Ano Base: 2018

Unidade Gestora 020001 Tribunal de Contas do Estado
Gestão 00001 Gestão Geral
Mês Referência Agosto
Apresentar UG Administrativa Não



Subação	Subelemento	Fonte Recurso	Nota Empenho	Data Lançamento	T Credor	Valor	Total Credor
1882	33904008	0.100	2018NE000790	09/07/2018	3 QUANTUM CONSULTORIA E GESTAO EMPRESARIAL LTDA	71.931,60	
1882	33904011	0.100	2018NE000789	09/07/2018	3 QUANTUM CONSULTORIA E GESTAO EMPRESARIAL LTDA	25.191,22	
							105.000,01
1858	33909301	0.100	2018NE000070	02/01/2018	3 RAUL FERNANDO FERNANDES TEIXEIRA	600,00	
							600,00
1882	33904057	0.100	2018NE000097	17/01/2018	3 RBM - SOLUCOES PARA GERENCIAMENTO DA INFORMACAO LTDA	354,00	
							354,00
1858	33903917	0.100	2018NE000025	02/01/2018	3 RELOBYTE SOLUCOES DE PONTO E ACESSO LTDA - ME	18.523,90	
							18.523,90
1858	33909301	0.100	2018NE000071	02/01/2018	3 RICARDO ANDRE CABRAL RIBAS	1.600,00	
1869	33909301	0.100	2018NE000047	02/01/2018	3 RICARDO ANDRE CABRAL RIBAS	41.514,30	
							43.114,30
1869	33903613	0.100	2018NE000905	01/08/2018	3 SALOMAO BARROS XIMENES	6.950,00	
							6.950,00
1858	33903607	0.100	2018NE000056	02/01/2018	3 SANTA CATARINA TRIBUNAL DE CONTAS	123.273,77	
1858	33904905	0.100	2018NE000055	02/01/2018	3 SANTA CATARINA TRIBUNAL DE CONTAS	9.811,35	
							133.085,12
1858	33903007	0.100	2018NE000006	02/01/2018	3 SATELITE COMERCIAL LTDA - ME	217,80	
							217,80
1858	33903016	0.100	2018NE000986	22/08/2018	3 SCHEYLLA DE MENDONCA	3.524,40	
11135	44905242	0.100	2018NE000984	22/08/2018	3 SCHEYLLA DE MENDONCA	870,00	
							4.394,40
11134	31919601	0.100	2018NE000022	02/01/2018	3 SECRETARIA DE ESTADO DA EDUCACAO	28.696,78	
							28.696,78



Ano Base: 2018

Unidade Gestora 020001 Tribunal de Contas do Estado
Gestão 00001 Gestão Geral
Mês Referência Agosto
Apresentar UG Administrativa Não

Subação	Subelemento	Fonte Recurso	Nota Empenho	Data Lançamento	T	Credor	Valor	Total Credor
11134	31919601	0.100	2018NE000145	23/01/2018	3	SECRETARIA DE ESTADO DA FAZENDA	213.006,76	
								213.006,76
1882	33904057	0.100	2018NE000092	17/01/2018	3	SERVICO FEDERAL DE PROCESSAMENTO DE DADOS (SERPRO)	4.095,44	
1882	33904057	0.100	2018NE000093	17/01/2018	3	SERVICO FEDERAL DE PROCESSAMENTO DE DADOS (SERPRO)	82.000,44	
								86.095,88
1858	33903905	0.100	2018NE000013	02/01/2018	3	STAFETTA ESPORTE, LAZER & EVENTOS LTDA	79.090,81	
								79.090,81
11135	44905218	0.100	2018NE000999	24/08/2018	3	SUL AMERICA COMERCIO DE LIVROS - EIRELI	3.365,68	
11135	44905218	0.100	2018NE001004	24/08/2018	3	SUL AMERICA COMERCIO DE LIVROS - EIRELI	2.498,27	
								5.863,95
1882	33903948	0.100	2018NE000757	26/06/2018	3	TDSA COMERCIO DE SOFTWARE LTDA - ME	3.370,50	
1882	33904011	0.100	2018NE000756	26/06/2018	3	TDSA COMERCIO DE SOFTWARE LTDA - ME	4.475,00	
								7.845,50
1858	33909239	0.100	2018NE000418	22/03/2018	3	THYSSENKRUPP ELEVADORES SA	17.086,80	
1858	33909239	0.100	2018NE000419	22/03/2018	3	THYSSENKRUPP ELEVADORES SA	17.086,80	
1858	33903917	0.100	2018NE000694	19/06/2018	3	THYSSENKRUPP ELEVADORES SA	18.800,00	
								52.973,60
11134	31909601	0.100	2018NE000046	02/01/2018	3	TRIBUNAL DE CONTAS DO ESTADO DO RIO DE JANEIRO	147.684,16	
								147.684,16
1858	33903999	0.100	2018NE000026	02/01/2018	3	TV CLIPAGEM LTDA	13.705,70	
								13.705,70
1858	33903001	0.100	2018NE000016	02/01/2018	3	VILA RICA COM DE COMBUSTIVEL LTDA	44.730,36	
1858	33903039	0.100	2018NE000018	02/01/2018	3	VILA RICA COM DE COMBUSTIVEL LTDA	1.878,80	
								46.609,16
1858	33909233	0.100	2018NE000345	08/03/2018	3	VTC SOLUCOES EM TURISMO EIRELI	25.000,00	



Unidade Gestora 020001 Tribunal de Contas do Estado
Gestão 00001 Gestão Geral
Mês Referência Agosto
Apresentar UG Administrativa Não

Subação	Subelemento	Fonte Recurso	Nota Empenho	Data Lançamento	T Credor	Valor	Total Credor	
1858	33909301	0.100	2018NE000072	02/01/2018	3 WILSON ROGERIO WAN DALL	600,00	25.000,00	
							600,00	
Total de Empenhos Globais								8.352.213,17


[Handwritten signature]
José Roberto Queiroz
Diretor DAF

[Handwritten signature]
Thais Schmitz Serpa
Contadora
CRC SC 028037/O-1





Ano Base: 2018

Unidade Gestora 020001 Tribunal de Contas do Estado Gestão 00001 Gestão Geral Mês Referência Agosto Apresentar UG Administrativa Não						 Valor	
Subação	Subelemento	Fonte Recurso	Nota Empenho	Documento	Credor		
						Total Geral	428.138,19
1858	33903901	0.1.00.000000	2018NE000064	2018NL002421	CLARO S.A.		850,55
						Total Credor	850,55
1843	44903916	0.1.00.000000	2018NE000760	2018NL002433	CONSTRUTORA DE ANGELO EIRELI		60.054,74
1843	44903916	0.1.00.000000	2018NE000760	2018NL002434	CONSTRUTORA DE ANGELO EIRELI		18.657,19
						Total Credor	78.711,93
11135	44905283	0.1.00.000000	2018NE000312	2018NL002336	CORINGA COM.E REPRES. DE EQUI.ELETR.DE SEGURANCA LTDA		1.883,12
1858	33903925	0.1.00.000000	2018NE000310	2018NL002337	CORINGA COM.E REPRES. DE EQUI.ELETR.DE SEGURANCA LTDA		266,00
						Total Credor	2.149,12
1858	33903007	0.1.00.000000	2018NE000002	2018NL002237	COSTA ESMERALDA DISTRIBUIDORA LTDA - EPP		6.360,00
						Total Credor	6.360,00
1858	33903007	0.1.00.000000	2018NE000009	2018NL002435	DISTRIBUIDORA DE AGUA MINERAL CAMBIRELA EIRELI - EPP		437,40
						Total Credor	437,40
1858	33903959	0.1.00.000000	2018NE000031	2018NL002429	G.B.C PRODUCAO E LOCACAO LTDA		16.680,88
						Total Credor	16.680,88
1869	33903602	0.1.00.000000	2018NE001027	2018NL002451	GILDENORA BATISTA DANTAS MILHOMEM		433,73
						Total Credor	433,73
1858	33903905	0.1.00.000000	2018NE000037	2018NL002436	GIOVANE CASCAES PACHECO		2.939,70
						Total Credor	2.939,70
1858	33903919	0.1.00.000000	2018NE001017	2018NL002420	HAI AUTOMOVEIS LTDA		401,85
1858	33903039	0.1.00.000000	2018NE001015	2018NL002424	HAI AUTOMOVEIS LTDA		1.714,00
1858	33903001	0.1.00.000000	2018NE000981	2018NL002425	HAI AUTOMOVEIS LTDA		303,60
1858	33903039	0.1.00.000000	2018NE000980	2018NL002426	HAI AUTOMOVEIS LTDA		60,49
						Total Credor	2.479,94
1858	33904718	0.1.00.000000	2018NE000924	2018NL002440	INSTITUTO NACIONAL DO SEGURO SOCIAL		110,00
11134	31901333	0.1.00.000000	2018NE001031	2018NL002441	INSTITUTO NACIONAL DO SEGURO SOCIAL		218.242,86
1858	33903928	0.1.00.000000	2018NE000206	2018RT000508	INSTITUTO NACIONAL DO SEGURO SOCIAL		10,06
1858	33903928	0.1.00.000000	2018NE000206	2018RT000617	INSTITUTO NACIONAL DO SEGURO SOCIAL		10,06



Ano Base: 2018

Unidade Gestora 020001 Tribunal de Contas do Estado
Gestão 00001 Gestão Geral
Mês Referência Agosto
Apresentar UG Administrativa Não

Subação	Subelemento	Fonte Recurso	Nota Empenho	Documento	Credor	Valor
1858	33903622	0.1.00.000000	2018NE000915	2018RT000667	INSTITUTO NACIONAL DO SEGURO SOCIAL	60,50
1858	33903928	0.1.00.000000	2018NE000206	2018RT000669	INSTITUTO NACIONAL DO SEGURO SOCIAL	15,09
11134	31901122	0.1.00.000000	2018NE000934	2018RT000683	INSTITUTO NACIONAL DO SEGURO SOCIAL	621,03
11134	31901110	0.1.00.000000	2018NE000941	2018RT000686	INSTITUTO NACIONAL DO SEGURO SOCIAL	37.059,72
11134	31901122	0.1.00.000000	2018NE001010	2018RT000717	INSTITUTO NACIONAL DO SEGURO SOCIAL	621,03
11134	31901110	0.1.00.000000	2018NE001019	2018RT000733	INSTITUTO NACIONAL DO SEGURO SOCIAL	621,03
1843	44903916	0.1.00.000000	2018NE000760	2018RT000744	INSTITUTO NACIONAL DO SEGURO SOCIAL	436,54
1843	44903916	0.1.00.000000	2018NE000760	2018RT000746	INSTITUTO NACIONAL DO SEGURO SOCIAL	135,62
Total Credor						257.943,54
1858	33903920	0.1.00.000000	2018NE001016	2018NL002431	JE TELECOMUNICACOES LTDA	2.773,12
Total Credor						2.773,12
1869	33903602	0.1.00.000000	2018NE001034	2018NL002445	LEONARDO SILVEIRA DO NASCIMENTO	433,73
Total Credor						433,73
1869	33903602	0.1.00.000000	2018NE001033	2018NL002449	MANUEL ROQUE DOS SANTOS FILHO	616,00
Total Credor						616,00
1858	33903022	0.1.00.000000	2018NE000200	2018NL002338	MAYCON WILL EIRELI - EPP	3.443,76
Total Credor						3.443,76
1858	33903007	0.1.00.000000	2018NE000007	2018NL002209	MOMM COMERCIO DE PRODUTOS ALIMENTICIOS LTDA - EPP	1.932,00
1858	33903007	0.1.00.000000	2018NE000007	2018NL002339	MOMM COMERCIO DE PRODUTOS ALIMENTICIOS LTDA - EPP	1.626,00
Total Credor						3.558,00
1869	33903931	0.1.00.000000	2018NE000671	2018RT000621	MUNICIPIO DE FLORIANOPOLIS	71,00
1858	33903915	0.1.00.000000	2018NE000165	2018RT000622	MUNICIPIO DE FLORIANOPOLIS	81,05
1882	33904008	0.1.00.000000	2018NE000088	2018RT000633	MUNICIPIO DE FLORIANOPOLIS	17,36
1858	33903905	0.1.00.000000	2018NE000779	2018RT000634	MUNICIPIO DE FLORIANOPOLIS	150,00
1858	33903799	0.1.00.000000	2018NE000399	2018RT000639	MUNICIPIO DE FLORIANOPOLIS	459,14
1882	33904008	0.1.00.000000	2018NE000090	2018RT000641	MUNICIPIO DE FLORIANOPOLIS	1.280,75
1858	33903959	0.1.00.000000	2018NE000029	2018RT000644	MUNICIPIO DE FLORIANOPOLIS	437,66



Ano Base: 2018

Unidade Gestora 020001 Tribunal de Contas do Estado

Gestão 00001 Gestão Geral

Mês Referência Agosto

Apresentar UG Administrativa Não



Subação	Subelemento	Fonte Recurso	Nota Empenho	Documento	Credor	Valor
1858	33903999	0.1.00.000000	2018NE000026	2018RT000650	MUNICIPIO DE FLORIANOPOLIS	95,10
1858	33903949	0.1.00.000000	2018NE000398	2018RT000651	MUNICIPIO DE FLORIANOPOLIS	267,00
1882	33904032	0.1.00.000000	2018NE000087	2018RT000653	MUNICIPIO DE FLORIANOPOLIS	8,73
1882	33904032	0.1.00.000000	2018NE000087	2018RT000654	MUNICIPIO DE FLORIANOPOLIS	160,00
1882	33904032	0.1.00.000000	2018NE000087	2018RT000655	MUNICIPIO DE FLORIANOPOLIS	122,12
1882	33904032	0.1.00.000000	2018NE000087	2018RT000656	MUNICIPIO DE FLORIANOPOLIS	60,67
1858	33903905	0.1.00.000000	2018NE000013	2018RT000657	MUNICIPIO DE FLORIANOPOLIS	162,93
1858	33903905	0.1.00.000000	2018NE000037	2018RT000658	MUNICIPIO DE FLORIANOPOLIS	75,38
1858	33903917	0.1.00.000000	2018NE000030	2018RT000659	MUNICIPIO DE FLORIANOPOLIS	22,00
1858	33903917	0.1.00.000000	2018NE000049	2018RT000660	MUNICIPIO DE FLORIANOPOLIS	70,00
1858	33903901	0.1.00.000000	2018NE000341	2018RT000661	MUNICIPIO DE FLORIANOPOLIS	27,00
1858	33903901	0.1.00.000000	2018NE000341	2018RT000662	MUNICIPIO DE FLORIANOPOLIS	20,00
1869	33903948	0.1.00.000000	2018NE0000872	2018RT000664	MUNICIPIO DE FLORIANOPOLIS	589,68
1882	33903905	0.1.00.000000	2018NE000058	2018RT000665	MUNICIPIO DE FLORIANOPOLIS	21,75
1858	33903917	0.1.00.000000	2018NE000359	2018RT000666	MUNICIPIO DE FLORIANOPOLIS	6,66
1858	33903928	0.1.00.000000	2018NE000206	2018RT000668	MUNICIPIO DE FLORIANOPOLIS	3,48
1858	33903978	0.1.00.000000	2018NE000015	2018RT000671	MUNICIPIO DE FLORIANOPOLIS	21,52
1858	33903917	0.1.00.000000	2018NE000038	2018RT000672	MUNICIPIO DE FLORIANOPOLIS	671,45
1858	33903799	0.1.00.000000	2018NE000399	2018RT000673	MUNICIPIO DE FLORIANOPOLIS	754,50
1858	33903917	0.1.00.000000	2018NE000024	2018RT000675	MUNICIPIO DE FLORIANOPOLIS	721,78
1882	33904008	0.1.00.000000	2018NE000090	2018RT000676	MUNICIPIO DE FLORIANOPOLIS	1.430,56
1869	33903931	0.1.00.000000	2018NE000896	2018RT000682	MUNICIPIO DE FLORIANOPOLIS	262,50
1882	44904094	0.1.00.000000	2018NE000094	2018RT000710	MUNICIPIO DE FLORIANOPOLIS	504,08
1858	33903925	0.1.00.000000	2018NE000310	2018RT000711	MUNICIPIO DE FLORIANOPOLIS	14,00
1882	33904011	0.1.00.000000	2018NE000756	2018RT000714	MUNICIPIO DE FLORIANOPOLIS	44,75
1858	33903917	0.1.00.000000	2018NE000920	2018RT000718	MUNICIPIO DE FLORIANOPOLIS	65,10
1858	33903905	0.1.00.000000	2018NE000033	2018RT000719	MUNICIPIO DE FLORIANOPOLIS	85,00



Ano Base: 2018

Unidade Gestora 020001 Tribunal de Contas do Estado
Gestão 00001 Gestão Geral
Mês Referência Agosto
Apresentar UG Administrativa Não

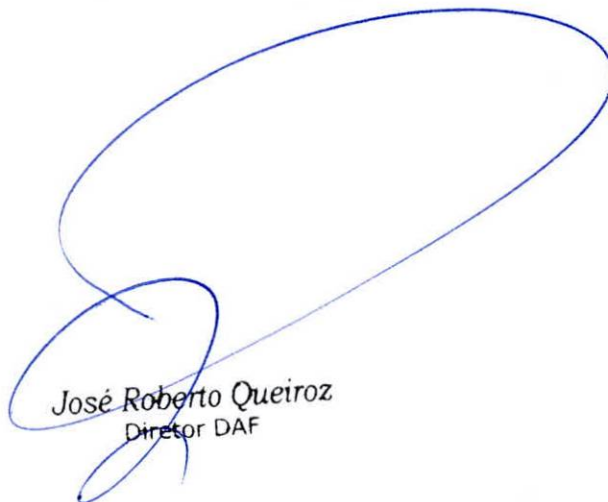
Subação	Subelemento	Fonte Recurso	Nota Empenho	Documento	Credor	Valor
1869	33903924	0.1.00.000000	2018NE000967	2018RT000720	MUNICIPIO DE FLORIANOPOLIS	12,15
1858	33903701	0.1.00.000000	2018NE000001	2018RT000723	MUNICIPIO DE FLORIANOPOLIS	13.804,00
1858	33903701	0.1.00.000000	2018NE000001	2018RT000725	MUNICIPIO DE FLORIANOPOLIS	4.218,47
1858	33903701	0.1.00.000000	2018NE000001	2018RT000727	MUNICIPIO DE FLORIANOPOLIS	189,61
1858	33903701	0.1.00.000000	2018NE000001	2018RT000729	MUNICIPIO DE FLORIANOPOLIS	171,84
1882	33904008	0.1.00.000000	2018NE000086	2018RT000732	MUNICIPIO DE FLORIANOPOLIS	70,00
1858	33903919	0.1.00.000000	2018NE001017	2018RT000734	MUNICIPIO DE FLORIANOPOLIS	21,15
1858	33903959	0.1.00.000000	2018NE000031	2018RT000741	MUNICIPIO DE FLORIANOPOLIS	877,94
1858	33903920	0.1.00.000000	2018NE001016	2018RT000742	MUNICIPIO DE FLORIANOPOLIS	56,88
1843	44903916	0.1.00.000000	2018NE000760	2018RT000743	MUNICIPIO DE FLORIANOPOLIS	1.870,86
1843	44903916	0.1.00.000000	2018NE000760	2018RT000745	MUNICIPIO DE FLORIANOPOLIS	581,22
1858	33903905	0.1.00.000000	2018NE000037	2018RT000747	MUNICIPIO DE FLORIANOPOLIS	60,30
1869	33903948	0.1.00.000000	2018NE000917	2018RT000748	MUNICIPIO DE FLORIANOPOLIS	92,28
Total Credor						30.811,40
1869	33903602	0.1.00.000000	2018NE001026	2018NL002444	PEDRO JUCA MACIEL	433,73
Total Credor						433,73
1869	33903602	0.1.00.000000	2018NE001029	2018NL002450	RICARDO BORGES DE REZENDE	640,00
Total Credor						640,00
1869	33903602	0.1.00.000000	2018NE001028	2018NL002447	ROSILENE OLIVEIRA DE SOUZA	313,88
Total Credor						313,88
1858	33903022	0.1.00.000000	2018NE000199	2018NL002427	S C & M COMERCIAL DE MATERIAS DE ESCRITORIO E INFORMATICA LTDA	4.504,14
Total Credor						4.504,14
1858	33903901	0.1.00.000000	2018NE000666	2018NL002265	S/A O ESTADO DE S.PAULO	3.712,80
Total Credor						3.712,80
1858	33903007	0.1.00.000000	2018NE000006	2018NL002210	SATELITE COMERCIAL LTDA - ME	1.052,70
Total Credor						1.052,70
1858	33919302	0.1.00.000000	2018NE001025	2018NL002432	SECRETARIA DE ESTADO DA FAZENDA	2.683,46
Total Credor						2.683,46



Ano Base: 2018

Unidade Gestora 020001 Tribunal de Contas do Estado
Gestão 00001 Gestão Geral
Mês Referência Agosto
Apresentar UG Administrativa Não

Subação	Subelemento	Fonte Recurso	Nota Empenho	Documento	Credor	Valor	
1882	33904057	0.1.00.000000	2018NE000092	2018NL002415	SERVICO FEDERAL DE PROCESSAMENTO DE DADOS (SERPRO)	976,96	
						Total Credor	976,96
1869	33903948	0.1.00.000000	2018NE000917	2018NL002439	SO EXATAS SOCIEDADE SIMPLES	3.197,72	
						Total Credor	3.197,72


José Roberto Queiroz
Diretor DAF


Thais Schmitz Serpa
Contadora
CRC SC 028037/O-1






CONCILIAÇÃO BANCÁRIA DE AGOSTO DE 2018

11111030102 - Banco do Brasil S/A - Ag. 3582-3 C/C 5404-6

DATA	HISTÓRICO	MAIS(+)	MENOS(-)	SALDO I	DIFERENÇA
	SALDO CONFORME EXTRATO BANCÁRIO	-		57.137.415,48	230.156,99
	RENDIMENTOS		287.076,16	56.850.339,32	-56.919,17
	AJUSTES			56.850.339,32	-56.919,17
08/out/12	RUBEN DÁRIO F. CORONEL - PAGO CH. 852.024 (OB 2134)	-	64,80	56.850.274,52	-56.983,97
16/jun/16	SALDO A SER DESCONTADO NA PROXIMA FATURA DA OI	0,61		56.850.275,13	-56.983,36
31/dez/16	TAXA DE COBRANÇA EFETUADA PELO BANCO DE BOLETOS DAS INSCRIÇÕES CONCURSO TCE	57.334,50		56.907.609,63	351,14
10/nov/17	VALOR REF. A DISP. DE ACESSO P/ UTILIZAÇÃO PELO TCE DO APLICATIVO LICITAÇÕES ELET. DO BB PREVISTA NA CLAUSULA 1º INCISO III A DO CONT. Nº 06/2013 CONTRATAÇÃO FACULTATIVA O TERMO ADITIVO TERA VIGENCIA ATE 14/10/2017 CONF. 2º TERMO ADITIVO AO CONT.06/2013	275,83		56.907.885,46	626,97
02/jan/18	TARIFA DEBITO EM CONTA AGUARDANDO DOCUMENTAÇÃO DO BANCO	44,00		56.907.929,46	670,97
23/jul/18	DEVOLUÇÃO A SER REGULARIZADO (SENAC)		150,25	56.907.779,21	520,72
29/ago/18	AUXILIO FUNERAL DO SERV. APOSENTADO VIRO OTTO OB 1509 CHEQUE Nº 852708		4.104,00	56.903.675,21	-3.583,28
30/ago/18	SALDO ATUAL DA CONTA CORRENTE	3.583,28		56.907.258,49	-0,00
	SALDO CONFORME RAZÃO	61.238,22	291.395,21	56.907.258,49	-0,00

José Roberto Queiróz
Diretor de Administração e Finanças
450252-3


Thais Schmitz Serpa
Coordenadora de Contabilidade e Execução Orçamentária
451055-0 CRC SC-028037/0-1





Extrato conta corrente

A336031311673788012
03/09/2018 13:24:10

Cliente - Conta atual

Agência 3582-3
 Conta corrente 5404-6 TRIBUNAL CONTAS ESTADO SC
 Período do extrato 01/08/2018 até 31/08/2018

Lançamentos

Dt. movimento	Dt. balancete	Histórico	Documento	Valor R\$	Saldo
31/07/2018		Saldo Anterior			9.739,12 C
01/08/2018		+ Transferência enviada	553.582.000.901.101	2.672,58 D	
01/08/2018		Pagamento a Fornecedores	15.768	40.932,00 D	
01/08/2018		TED Transf.Eletr.Disponiv	15.769	975,90 D	
01/08/2018		Folha de Pagamento	15.770	3.883,08 D	
01/08/2018		+ Tarif ORBAN-Crédito Conta	852.131.200.267.835	5,50 D	
01/08/2018		Cheque Compensado	852.686	325,50 D	
01/08/2018		BB CP Admin Diferenciado	71	39.055,44 C	0,00 C
02/08/2018		+ Transferência enviada	553.582.000.901.134	8.010,50 D	
02/08/2018		Pagamento a Fornecedores	19.307	684.897,88 D	
02/08/2018		TED Transf.Eletr.Disponiv	19.308	16.976,40 D	
02/08/2018		+ Pagamento de Título	80.201	336,98 D	
02/08/2018		+ Pagamento de Título	80.202	64,98 D	
02/08/2018		+ INSS Arrecadação	80.203	60.856,12 D	
02/08/2018		+ INSS Arrecadação	80.204	18.546,39 D	
02/08/2018		+ INSS Arrecadação	80.205	1.592,72 D	
02/08/2018		+ INSS Arrecadação	80.206	3.153,14 D	
02/08/2018		+ INSS Arrecadação	80.207	756,11 D	
02/08/2018		+ INSS Arrecadação	80.208	1.521,87 D	
02/08/2018		+ INSS Arrecadação	80.209	1.689,18 D	
02/08/2018		BB CP Admin Diferenciado	71	798.402,27 C	0,00 C
03/08/2018		+ TED Devolvida	1.667	16.976,40 C	
03/08/2018		+ Transferência enviada	553.582.000.901.134	21,30 D	
03/08/2018		+ Transferência enviada	553.582.000.901.134	56,40 D	
03/08/2018		+ Transferência enviada	553.582.000.901.134	173,87 D	
03/08/2018		+ Transferência enviada	553.582.000.901.134	391,90 D	
03/08/2018		+ Transferência enviada	553.582.000.901.134	48,35 D	
03/08/2018		Pagamento a Fornecedores	24.642	10.191,95 D	
03/08/2018		TED Transf.Eletr.Disponiv	24.643	7.159,76 D	
03/08/2018		TED Transf.Eletr.Disponiv	24.644	11.245,92 D	
03/08/2018		Pagamento a Fornecedores	24.645	1.033,17 D	
03/08/2018		Folha de Pagamento	24.646	531,53 D	
03/08/2018		Folha de Pagamento	24.647	864,68 D	
03/08/2018		+ Pagamento de Título	80.301	1.800,00 D	
03/08/2018		+ Pagamento de Título	80.302	202,00 D	
03/08/2018		+ Pagamento de Título	80.303	26.079,55 D	
03/08/2018		BB CP Admin Diferenciado	71	42.823,98 C	0,00 C
06/08/2018		Dep Cheque BB Liquidado	48.291.450.400.421	298,30 C	
06/08/2018		+ Transferência enviada	550.016.000.068.073	298,30 D	
06/08/2018		+ Transferência enviada	553.582.000.901.134	960,56 D	
06/08/2018		+ Transferência enviada	553.582.000.901.134	13,02 D	
06/08/2018		+ Transferência enviada	553.582.000.901.134	344,36 D	
06/08/2018		Pagamento a Fornecedores	25.719	88.648,84 D	
06/08/2018		TED Transf.Eletr.Disponiv	25.720	837,43 D	
06/08/2018		TED Transf.Eletr.Disponiv	25.721	16.976,40 D	
06/08/2018		+ Impostos	80.601	2.241,30 D	
06/08/2018		+ Impostos	80.602	803,50 D	

06/08/2018	BB CP Admin Diferenciado	71	110.825,41 C	0,00 C
07/08/2018	+ Devolução	102.190.800.086.056	4.850,00 C	
07/08/2018	+ Transferência enviada	553.582.000.901.102	16.792,18 D	
07/08/2018	+ Transferência enviada	553.582.000.901.102	24.729,66 D	
07/08/2018	+ Transferência enviada	553.582.000.901.102	25.313,55 D	
07/08/2018	+ Transferência enviada	553.582.000.901.102	16.792,18 D	
07/08/2018	+ Transferência enviada	553.582.000.901.102	22.471,53 D	
07/08/2018	+ Transferência enviada	553.582.000.901.102	16.792,18 D	
07/08/2018	+ Transferência enviada	553.582.000.901.134	1.281,74 D	
07/08/2018	+ Transferência enviada	553.582.000.901.134	1.259,13 D	
07/08/2018	+ Transferência enviada	553.582.000.901.134	1.102,96 D	
07/08/2018	+ Transferência enviada	553.582.000.908.400	3.367,45 D	
07/08/2018	+ Transferência enviada	553.582.000.908.400	5.125,26 D	
07/08/2018	+ Transferência enviada	553.582.000.908.400	7.118,08 D	
07/08/2018	+ Transferência enviada	553.582.000.938.001	8.324,97 D	
07/08/2018	Pagamento a Fornecedores	23.235	40.695,97 D	
07/08/2018	TED Transf.Eletr.Disponiv	23.236	249.500,00 D	
07/08/2018	TED Transf.Eletr.Disponiv	23.237	7.741,21 D	
07/08/2018	Folha de Pagamento	23.238	9.806,48 D	
07/08/2018	Pagamentos Diversos	23.239	21.362,65 D	
07/08/2018	Pagamento a Fornecedores	23.240	638,18 D	
07/08/2018	Pagamento a Fornecedores	23.241	4.850,00 D	
07/08/2018	BB CP Admin Diferenciado	71	480.015,36 C	0,00 C
08/08/2018	Dep Cheque BB Liquidado	48.291.450.400.105	171,28 C	
08/08/2018	Cheque Pago Outra Agência	852.690	150,00 D	
08/08/2018	Cheque Pago Outra Agência	852.692	150,00 D	
08/08/2018	Cheque Pago Outra Agência	852.695	150,00 D	
08/08/2018	Cheque Pago Outra Agência	852.696	150,00 D	
08/08/2018	Cheque Pago Outra Agência	852.697	150,00 D	
08/08/2018	Cheque Pago Outra Agência	852.699	150,00 D	
08/08/2018	Cheque Pago Outra Agência	852.700	150,00 D	
08/08/2018	Cheque Pago Outra Agência	852.701	125,00 D	
08/08/2018	Pagamento a Fornecedores	12.900	11.255,04 D	
08/08/2018	TED Transf.Eletr.Disponiv	12.901	12.500,00 D	
08/08/2018	BB CP Admin Diferenciado	71	24.758,76 C	0,00 C
09/08/2018	Cheque Pago Outra Agência	852.691	150,00 D	
09/08/2018	Cheque Pago Outra Agência	852.693	150,00 D	
09/08/2018	Pagamento a Fornecedores	13.744	13.176,55 D	
09/08/2018	BB CP Admin Diferenciado	71	13.476,55 C	0,00 C
10/08/2018	Cheque Pago Outra Agência	852.689	150,00 D	
10/08/2018	+ Transferência enviada	550.016.000.068.073	6.000,00 D	
10/08/2018	+ Transferência enviada	553.582.000.901.134	160,50 D	
10/08/2018	Pagamento a Fornecedores	22.925	400,95 D	
10/08/2018	TED Transf.Eletr.Disponiv	22.926	3.674,62 D	
10/08/2018	Pagamento a Fornecedores	22.927	5.465,99 D	
10/08/2018	+ Pagamento de Título	81.001	10.539,50 D	
10/08/2018	Cheque Compensado	852.688	150,00 D	
10/08/2018	Cheque Compensado	852.694	150,00 D	
10/08/2018	Débito Autorizado	853.692.001.002	75,67 D	
10/08/2018	BB CP Admin Diferenciado	71	26.767,23 C	0,00 C
13/08/2018	+ Transferência enviada	550.016.000.131.076	4.000,00 D	
13/08/2018	+ Transferência enviada	553.582.000.901.200	6.933,70 D	
13/08/2018	+ Transferência enviada	553.582.000.908.400	3.971,20 D	
13/08/2018	+ Transferência enviada	553.582.000.908.400	5.125,26 D	
13/08/2018	+ Transferência enviada	553.582.000.908.400	3.367,45 D	
13/08/2018	+ Transferência enviada	553.582.000.908.400	7.118,08 D	
13/08/2018	Pagamento a Fornecedores	16.914	1.397,26 D	



13/08/2018	TED Transf. Eletr. Disponiv	16.915	1.930,00 D	
13/08/2018	Pagamentos Diversos	16.916	68.920,74 D	
13/08/2018	Cheque Compensado	852.687	150,00 D	
13/08/2018	BB CP Admin Diferenciado	71	102.913,69 C	
14/08/2018	+ Transferência enviada	553.582.000.901.134	16,31 D	
14/08/2018	Pagamento a Fornecedores	13.359	1.422,00 D	
14/08/2018	+ Pagto conta telefone	81.401	817,94 D	
14/08/2018	+ Pagamento de Título	81.402	1.087,50 D	
14/08/2018	BB CP Admin Diferenciado	71	10.000,00 C	6.656,25 C
15/08/2018	Depósito Online	48.291.450.400.170	38,06 C	
15/08/2018	+ Transferência recebida	660.305.000.073.016	50.333,30 C	
15/08/2018	Cheque Pago Outra Agência	852.703	150,00 D	
15/08/2018	+ Transferência enviada	553.582.000.901.102	16.792,18 D	
15/08/2018	+ Transferência enviada	553.582.000.901.102	28.330,38 D	
15/08/2018	+ Transferência enviada	553.582.000.908.400	7.118,08 D	
15/08/2018	+ Transferência enviada	553.582.000.908.400	3.971,20 D	
15/08/2018	+ Transferência enviada	553.582.000.908.400	5.198,24 D	
15/08/2018	+ Transferência enviada	553.582.000.908.400	3.367,45 D	
15/08/2018	+ Transferência enviada	553.582.000.922.001	8.523,82 D	
15/08/2018	Pagamento a Fornecedores	13.896	258.084,20 D	
15/08/2018	TED Transf. Eletr. Disponiv	13.897	21.010,32 D	
15/08/2018	TED Transf. Eletr. Disponiv	13.898	489,50 D	
15/08/2018	TED Transf. Eletr. Disponiv	13.899	640,48 D	
15/08/2018	BB CP Admin Diferenciado	71	296.648,24 C	0,00 C
16/08/2018	Cheque Pago Outra Agência	852.698	150,00 D	
16/08/2018	+ Transferência enviada	553.582.000.901.134	52,04 D	
16/08/2018	Pagamento a Fornecedores	13.186	12.372,45 D	
16/08/2018	TED Transf. Eletr. Disponiv	13.187	493,82 D	
16/08/2018	BB CP Admin Diferenciado	71	13.068,31 C	0,00 C
17/08/2018	+ Transferência enviada	553.582.000.901.134	1.638,80 D	
17/08/2018	Pagamento a Fornecedores	17.058	129.767,21 D	
17/08/2018	TED Transf. Eletr. Disponiv	17.059	480,00 D	
17/08/2018	+ Impostos	81.701	1.320,38 D	
17/08/2018	+ Impostos	81.702	2.503,48 D	
17/08/2018	BB CP Admin Diferenciado	71	135.709,87 C	0,00 C
20/08/2018	+ Ordem Bancária	201.808.170.037.265	21.599.620,55 C	
20/08/2018	+ Ordem Bancária	201.808.170.037.271	225.842,96 C	
20/08/2018	+ Ordem Bancária	201.808.170.037.277	199.935,41 C	
20/08/2018	Folha de Pagamento	22.853	10.823.357,43 D	
20/08/2018	+ Impostos	82.001	254.172,08 D	
20/08/2018	+ Pagamento de Título	82.002	29,90 D	
20/08/2018	+ Pgto conta água	82.003	7.254,32 D	
20/08/2018	+ Impostos	82.004	2.171,40 D	
20/08/2018	Pagamento de Telefone	40.171	6.810,58 D	
20/08/2018	BB CP Admin Diferenciado	71	10.931.603,21 D	0,00 C
21/08/2018	Cheque Pago Outra Agência	852.704	4.008,46 D	
21/08/2018	Cheque Pago Outra Agência	852.705	1.664,17 D	
21/08/2018	Cheque Pago Outra Agência	852.706	3.311,14 D	
21/08/2018	+ Transferência enviada	553.582.000.006.245	480.567,77 D	
21/08/2018	+ Transferência enviada	553.582.000.806.019	3.079.562,90 D	
21/08/2018	+ Transferência enviada	553.582.000.806.019	109.076,58 D	
21/08/2018	+ Transferência enviada	553.582.000.806.019	3.019.276,47 D	
21/08/2018	+ Transferência enviada	553.582.000.806.019	495.423,58 D	
21/08/2018	+ Transferência enviada	553.582.000.901.134	1.368,24 D	
21/08/2018	+ Transferência enviada	553.582.000.901.134	2.511.833,80 D	
21/08/2018	+ Transferência enviada	553.582.000.901.134	2.513,87 D	
21/08/2018	Pagamento a Fornecedores	11.020	108,00 D	

21/08/2018	TED Transf.Eletr.Disponiv	11.021	7.147,50 D	
21/08/2018	Folha de Pagamento	11.022	41.790,45 D	
21/08/2018	Pagamentos Diversos	11.023	3.728,25 D	
21/08/2018	Pagamentos Diversos	11.024	53.198,99 D	
21/08/2018	Pagamentos Diversos	11.025	114.859,59 D	
21/08/2018	Pagamentos Diversos	11.026	30.942,15 D	
21/08/2018	Pagamentos Diversos	11.027	15.181,94 D	
21/08/2018	Pagamentos Diversos	11.028	715.243,32 D	
21/08/2018	Pagamentos Diversos	11.029	8.961,46 D	
21/08/2018	Pagamentos Diversos	11.030	3.780,96 D	
21/08/2018	Pagamentos Diversos	11.031	13.756,53 D	
21/08/2018	Pagamentos Diversos	11.032	60.706,76 D	
21/08/2018	Folha de Pagamento	11.033	8.143,96 D	
21/08/2018	+ Pagamento de Título	82.101	21.942,64 D	
21/08/2018	BB CP Admin Diferenciado	71	10.808.099,48 C	0,00 C
22/08/2018	+ TED Devolvida	666	1.788,25 C	
22/08/2018	+ Ordem Bancária	201.808.210.025.273	3.079.562,90 C	
22/08/2018	+ Ordem Bancária	201.808.210.025.274	2.365.477,18 C	
22/08/2018	+ Ordem Bancária	201.808.210.025.275	12.411,30 C	
22/08/2018	+ Transferência enviada	553.582.000.901.200	125.159,33 D	
22/08/2018	+ Transferência enviada	553.582.000.914.001	5.373,27 D	
22/08/2018	Pagamento a Fornecedores	10.867	23.395,79 D	
22/08/2018	TED Transf.Eletr.Disponiv	10.868	11.245,92 D	
22/08/2018	Pagamentos Diversos	10.869	2.909,70 D	
22/08/2018	Pagamento a Fornecedores	10.870	2.113,60 D	
22/08/2018	Pagamento a Fornecedores	10.871	94,00 D	
22/08/2018	BB CP Admin Diferenciado	71	5.308.948,02 D	0,00 C
23/08/2018	Cheque Pago Outra Agência	852.707	150,00 D	
23/08/2018	BB CP Admin Diferenciado	71	10.000,00 C	9.850,00 C
24/08/2018	Dep Cheque BB Liquidado	48.291.450.400.081	9.813,00 C	
24/08/2018	Cheque Pago Outra Agência	852.702	150,00 D	
24/08/2018	+ Transferência enviada	550.016.000.125.746	125.000,00 D	
24/08/2018	+ Transferência enviada	553.582.000.901.134	9.358,25 D	
24/08/2018	Folha de Pagamento	12.473	186.351,08 D	
24/08/2018	Pagamentos Diversos	12.474	1.788,25 D	
24/08/2018	Pagamento a Fornecedores	12.475	850,25 D	
24/08/2018	Pagamentos Diversos	12.476	2.600,00 D	
24/08/2018	Folha de Pagamento	12.477	89.083,47 D	
24/08/2018	Pagamentos Diversos	12.478	25.607,10 D	
24/08/2018	Pagamentos Diversos	12.479	2.424,09 D	
24/08/2018	Folha de Pagamento	12.480	33.518,22 D	
24/08/2018	+ Pagamento de Título	82.401	46.571,78 D	
24/08/2018	+ Pagamento de Título	82.402	500,00 D	
24/08/2018	BB CP Admin Diferenciado	71	504.139,49 C	0,00 C
27/08/2018	+ Transferência enviada	553.582.000.901.134	51,92 D	
27/08/2018	+ Transferência enviada	553.582.000.901.134	2.538,62 D	
27/08/2018	+ Transferência enviada	553.582.000.911.700	16.124,28 D	
27/08/2018	Pagamento a Fornecedores	15.754	10.661,34 D	
27/08/2018	Pagamentos Diversos	15.755	755,30 D	
27/08/2018	Folha de Pagamento	15.756	136,87 D	
27/08/2018	Pagamento a Fornecedores	15.757	627,64 D	
27/08/2018	Folha de Pagamento	15.758	1.557,40 D	
27/08/2018	+ Pagamento de Título	82.701	97,47 D	
27/08/2018	+ Pagamento de Título	82.702	505,60 D	
27/08/2018	BB CP Admin Diferenciado	71	33.056,44 C	0,00 C
28/08/2018	Cheque Pago Outra Agência	852.657	411,95 D	
28/08/2018	+ Transferência enviada	553.582.000.901.134	6,00 D	



28/08/2018	+ Transferência enviada	553.582.000.938.001	8.324,97 D	
28/08/2018	+ Transferência enviada	553.582.000.938.001	1.825,65 D	
28/08/2018	Pagamento a Fornecedores	11.009	1.458,00 D	
28/08/2018	TED Transf.Eletr.Disponiv	11.010	6.054,90 D	
28/08/2018	Pagamento a Fornecedores	11.011	7.220,39 D	
28/08/2018	+ Pagto via Auto-Atend.BB	82.802	47,48 D	
28/08/2018	+ Pagto via Auto-Atend.BB	82.803	47,48 D	
28/08/2018	+ Pagto via Auto-Atend.BB	82.804	47,48 D	
28/08/2018	+ Pagamento de Título	82.805	976,96 D	
28/08/2018	+ Pagamento de Título	82.806	55,41 D	
28/08/2018	BB CP Admin Diferenciado	71	26.476,67 C	0,00 C
29/08/2018	Dep Cheque BB Liquidado	48.291.450.400.176	367,14 C	
29/08/2018	Depósito Online	48.291.450.400.176	64,35 C	
29/08/2018	+ Transferência enviada	550.016.000.125.446	4.000,00 D	
29/08/2018	+ Transferência enviada	553.582.000.901.134	7.353,57 D	
29/08/2018	+ Transferência enviada	553.582.000.901.134	52,50 D	
29/08/2018	+ Transferência enviada	553.582.000.901.134	943,29 D	
29/08/2018	Pagamento a Fornecedores	14.363	628.730,37 D	
29/08/2018	Pagamento a Fornecedores	14.364	2.772,00 D	
29/08/2018	Pagamento a Fornecedores	14.365	3.377,50 D	
29/08/2018	+ INSS Arrecadação	82.901	756,11 D	
29/08/2018	+ INSS Arrecadação	82.902	834,28 D	
29/08/2018	+ INSS Arrecadação	82.903	18.561,29 D	
29/08/2018	+ INSS Arrecadação	82.904	60.737,61 D	
29/08/2018	+ Pagamento de Título	82.905	1.749,34 D	
29/08/2018	BB CP Admin Diferenciado	71	729.436,37 C	0,00 C
30/08/2018	Cheque Pago Outra Agência	852.709	6.416,72 D	
30/08/2018	BB CP Admin Diferenciado	71	10.000,00 C	3.583,28 C
31/08/2018	SALDO			3.583,28 C

OBSERVAÇÕES:

Transação efetuada com sucesso por: J4350819 JOSE ROBERTO QUEIROZ.

Serviço de Atendimento ao Consumidor - SAC 0800 729 0722

Ouvidoria BB 0800 729 5678
Para deficientes auditivos 0800 729 0088

Jose Roberto Queiroz
Diretor DAF

Thais Schmitz Serpa
Contadora
CRC SC 028037/O-1



Consultas - Investimentos Fundos - Mensal

A336031311673788013
03/09/2018 13:24:30

Cliente

Agência 3582-3
Conta 5404-6 TRIBUNAL CONTAS ESTADO SC
Mês/ano referência AGOSTO/2018

S PUBLICO DIFERENCIA - CNPJS PUBLICO DIFERENCIA

Data	Histórico	Valor	Valor IRPrej. Comp.	Valor IOF	Quantidade cotas	Valor cota	Saldo cotas
31/07/2018	SALDO ANTERIOR	54.825.461,64			13.526.236,191917		
01/08/2018	RESGATE	39.055,44			9.633,391314	4,054173523	13.516.602,800603
	Aplicação 21/05/2018	39.055,44			9.633,391314		
02/08/2018	RESGATE	798.402,27			196.888,646710	4,055095524	13.319.714,153893
	Aplicação 21/05/2018	798.402,27			196.888,646710		
03/08/2018	RESGATE	42.823,98			10.558,149299	4,056011976	13.309.156,004594
	Aplicação 21/05/2018	42.823,98			10.558,149299		
06/08/2018	RESGATE	110.825,41			27.317,570429	4,056927767	13.281.838,434165
	Aplicação 21/05/2018	110.825,41			27.317,570429		
07/08/2018	RESGATE	480.015,36			118.293,047706	4,057849293	13.163.545,386459
	Aplicação 21/05/2018	480.015,36			118.293,047706		
08/08/2018	RESGATE	24.758,76			6.100,063952	4,058770563	13.157.445,322507
	Aplicação 21/05/2018	24.758,76			6.100,063952		
09/08/2018	RESGATE	13.476,55			3.319,605421	4,059684297	13.154.125,717086
	Aplicação 21/05/2018	13.476,55			3.319,605421		
10/08/2018	RESGATE	26.767,23			6.591,940722	4,060599318	13.147.533,776364
	Aplicação 21/05/2018	26.767,23			6.591,940722		
13/08/2018	RESGATE	102.913,69			25.338,723992	4,061518253	13.122.195,052372
	Aplicação 21/05/2018	102.913,69			25.338,723992		
14/08/2018	RESGATE	10.000,00			2.461,581851	4,062428391	13.119.733,470521
	Aplicação 21/05/2018	10.000,00			2.461,581851		
15/08/2018	RESGATE	296.648,24			73.006,001713	4,063340452	13.046.727,468808
	Aplicação 21/05/2018	296.648,24			73.006,001713		
16/08/2018	RESGATE	13.068,31			3.215,427216	4,064253091	13.043.512,041592
	Aplicação 21/05/2018	13.068,31			3.215,427216		
17/08/2018	RESGATE	135.709,87			33.383,553314	4,065171515	13.010.128,488278
	Aplicação 21/05/2018	135.709,87			33.383,553314		
20/08/2018	APLICAÇÃO	10.931.603,21			2.688.481,260756	4,066088676	15.698.609,749034
21/08/2018	RESGATE	10.808.099,48			2.657.506,999053	4,067006967	13.041.102,749981
	Aplicação 21/05/2018	10.808.099,48			2.657.506,999053		
22/08/2018	APLICAÇÃO	5.308.948,02			1.305.074,843590	4,067926101	14.346.177,593571
23/08/2018	RESGATE	10.000,00			2.457,704631	4,068837188	14.343.719,888940
	Aplicação 21/05/2018	10.000,00			2.457,704631		
24/08/2018	RESGATE	504.139,49			123.874,641244	4,069755399	14.219.845,247696
	Aplicação 21/05/2018	504.139,49			123.874,641244		
27/08/2018	RESGATE	33.056,44			8.120,636437	4,070671093	14.211.724,611259
	Aplicação 21/05/2018	33.056,44			8.120,636437		
28/08/2018	RESGATE	26.476,67			6.502,781901	4,071591267	14.205.221,829358
	Aplicação 21/05/2018	26.476,67			6.502,781901		
29/08/2018	RESGATE	729.436,37			179.111,875514	4,072518184	14.026.109,953844
	Aplicação 21/05/2018	729.436,37			179.111,875514		
30/08/2018	RESGATE	10.000,00			2.454,932128	4,073432372	14.023.655,021716
	Aplicação 21/05/2018	10.000,00			2.454,932128		
31/08/2018	SALDO ATUAL	57.137.415,47			14.023.655,021716		14.023.655,021716

Resumo do mês

SALDO ANTERIOR	54.825.461,64
APLICAÇÕES (+)	16.240.551,23
RESGATES (-)	14.215.673,56
RENDIMENTO BRUTO (+)	287.076,16

IMPOSTO DE RENDA (-)	0,00
IOF (-)	0,00
RENDIMENTO LÍQUIDO	287.076,16
SALDO ATUAL =	57.137.415,47

Valor da Cota

31/07/2018	4,053268098
31/08/2018	4,074359743


Rentabilidade

No mês	0,5203
No ano	3,9684
Últimos 12 meses	6,3061

Transação efetuada com sucesso por: J4350819 JOSE ROBERTO QUEIROZ.

Serviço de Atendimento ao Consumidor - SAC 0800 729 0722

Ouvidoria BB 0800 729 5678
Para deficientes auditivos 0800 729 0088



José Roberto Queiroz
Diretor DAF



Thais Schmitz Serpa
Contadora
CRC SC 028037/O-1