



Número: **OF./0705.1/2018**
Origem: Externa
Autor: Tribunal de Contas do Estado
Regime: ORDINÁRIO

Encaminha o Relatório de Atividades do Tribunal de Contas do Estado, o Parecer da Auditoria Interna nº 191/2018, Balancetes Contábeis, bem como disco compacto (CD) contendo os processos licitatórios, contratos, termos aditivos, dispensas e inexigibilidades e termo de rescisão, além de relação de diárias, e notas de empenho, relativo ao 3º trimestre de 2018.

Volume II

PARECER (ES)

EMENDA (S)

TRAMITAÇÃO

* Lido no expediente da Sessão Plenária do dia ____ / ____ / ____
 À Coordenadoria de Expediente em ____ / ____ / ____
 Autuado em ____ / ____ / ____
 À publicação em ____ / ____ / ____
 Publicado no D.A. nº. _____, de ____ / ____ / ____
 À Consultoria Legislativa em ____ / ____ / ____

* À Coordenadoria das Comissões em ____ / ____ / ____

* À Comissão de _____ em ____ / ____ / ____

* Relator designado: Deputado _____

* Parecer do Relator: () favorável () contrário

* Leitura do Parecer na reunião do dia ____ / ____ / ____

* () aprovado () rejeitado

* À Coordenadoria das Comissões em ____ / ____ / ____

* À Comissão de _____ em ____ / ____ / ____

Relator designado: Deputado _____

Parecer do Relator: () favorável () contrário

Leitura do Parecer na reunião do dia ____ / ____ / ____

() aprovado () rejeitado

* À Coordenadoria das Comissões em ____ / ____ / ____

* À Comissão de _____ em ____ / ____ / ____

Relator designado: Deputado _____

Parecer do Relator: () favorável () contrário

Leitura do Parecer na reunião do dia ____ / ____ / ____

() aprovado () rejeitado

* À Coordenadoria de Expediente em ____ / ____ / ____


Incluído na Ordem do Dia em ____ / ____ / ____

Comunicado o Parecer () favorável () pelo arquivamento

Encaminhado ao autor o ofício nº. _____, de ____ / ____ / ____

Obs.: _____

* À Coordenadoria de Documentação em ____ / ____ / ____



TRIBUNAL
DE CONTAS
DE SANTA
CATARINA



TRIBUNAL DE CONTAS DO ESTADO

BALANCETE DE JULHO

2018



Ano Base: 2018



Unidade Gestora 020001 Tribunal de Contas do Estado
Gestão 00001 Gestão Geral
Mês Referência Julho Fechado Geral

Natureza Informação

Conta Contábil

Saldo Exercício Anterior	Movimento Até Mês Anterior		Movimento do Mês		Movimento Acumulado		Saldo Restante
1 ATIVO							
94.171.627,20 D	378.897.584,20 D	357.160.615,42 C	60.486.961,13 D	60.947.544,48 C	439.384.545,33 D	418.108.159,90 C	115.448.012,63 D
1.1 Ativo Circulante							
43.788.292,75 D	378.741.439,33 D	356.357.198,52 C	60.461.661,13 D	60.808.181,48 C	439.203.100,46 D	417.165.380,00 C	65.826.013,21 D
1.1.1 Caixa e Equivalentes de Caixa							
33.007.887,51 D	376.579.677,41 D	354.298.635,72 C	60.351.764,24 D	60.748.790,23 C	436.931.441,65 D	415.047.425,95 C	54.891.903,21 D
1.1.1.1 Caixa e Equivalentes de Caixa em Moeda Nacional							
33.007.887,51 D	376.579.677,41 D	354.298.635,72 C	60.351.764,24 D	60.748.790,23 C	436.931.441,65 D	415.047.425,95 C	54.891.903,21 D
1.1.1.1.1 Caixa e Equivalentes de Caixa em Moeda Nacional - Consolidação							
33.007.887,51 D	376.579.677,41 D	354.298.635,72 C	60.351.764,24 D	60.748.790,23 C	436.931.441,65 D	415.047.425,95 C	54.891.903,21 D
1.1.1.1.1.03 Bancos Conta Movimento - Demais Contas							
57.647,79 D	262.436.145,48 D	260.296.780,69 C	43.461.613,23 D	45.592.184,24 C	305.897.758,71 D	305.888.964,93 C	66.441,57 D
1.1.1.1.1.03.01 Demais Contas - Banco do Brasil							
33.007.887,51 D	168.434.290,45 D	146.153.248,76 C	28.305.007,24 D	28.702.033,23 C	196.739.297,69 D	174.855.281,99 C	54.891.903,21 D
1.1.1.1.1.03.01.02 =Outras Contas - Banco Brasil							
33.007.887,51 D	168.434.290,45 D	146.153.248,76 C	28.305.007,24 D	28.702.033,23 C	196.739.297,69 D	174.855.281,99 C	54.891.903,21 D
1.1.1.1.1.03.99 *=(-) Aplicações Financeiras de Outros Bancos							
32.950.239,72 C	94.001.855,03 D	114.143.531,93 C	15.156.605,99 D	16.890.151,01 C	109.158.461,02 D	131.033.682,94 C	54.825.461,64 C
1.1.1.1.1.03.99.00 *=(-) Aplicações Financeiras de Outros Bancos							
32.950.239,72 C	94.001.855,03 D	114.143.531,93 C	15.156.605,99 D	16.890.151,01 C	109.158.461,02 D	131.033.682,94 C	54.825.461,64 C
1.1.1.1.1.05 Aplicações Financeiras de Liquidez Imediata							
32.950.239,72 D	114.143.531,93 D	94.001.855,03 C	16.890.151,01 D	15.156.605,99 C	131.033.682,94 D	109.158.461,02 C	54.825.461,64 D
1.1.1.1.1.05.99 =Outras Aplicações Financeiras de Liquidez Imediata							
32.950.239,72 D	114.143.531,93 D	94.001.855,03 C	16.890.151,01 D	15.156.605,99 C	131.033.682,94 D	109.158.461,02 C	54.825.461,64 D
1.1.1.1.1.05.99.00 =Outras Aplicações Financeiras de Liquidez Imediata							
32.950.239,72 D	114.143.531,93 D	94.001.855,03 C	16.890.151,01 D	15.156.605,99 C	131.033.682,94 D	109.158.461,02 C	54.825.461,64 D
1.1.2 Créditos a Curto Prazo							
9.910.200,00 D							9.910.200,00 D



Ano Base: 2018

Unidade Gestora		020001 Tribunal de Contas do Estado							
Gestão		00001 Gestão Geral							
Mês Referência		Julho	Fechado Geral						
Conta Contábil									
Saldo Exercício Anterior	Movimento Até Mês Anterior	Movimento do Mês		Movimento Acumulado		Saldo Restante			
1.1.2.3 Créditos de Transferências a Receber									
9.910.200,00 D									9.910.200,00 D
1.1.2.3.2 Créditos de Transferências a Receber - Intra									
9.910.200,00 D									9.910.200,00 D
1.1.2.3.2.01 =Créditos Decorrentes da Participação nas Receitas do Estado (F)									
9.910.200,00 D									9.910.200,00 D
1.1.2.3.2.01.00 =Créditos Decorrentes da Participação nas Receitas do Estado (F)									
9.910.200,00 D									9.910.200,00 D
1.1.2.3.2.01.00.00 =Créditos Decorrentes da Participação nas Receitas do Estado (F)									
9.910.200,00 D									9.910.200,00 D
1.1.3 Demais Créditos e Valores a Curto Prazo									
399.491,93 D	1.613.954,16 D	1.445.059,54 C	6.000,00 D	6.000,00 C	1.619.954,16 D	1.451.059,54 C			568.386,55 D
1.1.3.1 Adiantamentos Concedidos									
124.250,00 D	1.139.000,00 D	743.250,00 C	6.000,00 D	6.000,00 C	1.145.000,00 D	749.250,00 C			520.000,00 D
1.1.3.1.1 Adiantamentos Concedidos - Consolidação									
124.250,00 D	1.139.000,00 D	743.250,00 C	6.000,00 D	6.000,00 C	1.145.000,00 D	749.250,00 C			520.000,00 D
1.1.3.1.1.02 =Suprimento de Fundos/Diárias									
124.250,00 D	1.139.000,00 D	743.250,00 C	6.000,00 D	6.000,00 C	1.145.000,00 D	749.250,00 C			520.000,00 D
1.1.3.1.1.02.00 =Suprimento de Fundos/Diárias									
124.250,00 D	1.139.000,00 D	743.250,00 C	6.000,00 D	6.000,00 C	1.145.000,00 D	749.250,00 C			520.000,00 D
1.1.3.1.1.02.00.00 =Suprimento de Fundos/Diárias									
124.250,00 D	1.139.000,00 D	743.250,00 C	6.000,00 D	6.000,00 C	1.145.000,00 D	749.250,00 C			520.000,00 D
1.1.3.4 Créditos por Danos ao Patrimônio									
48.386,55 D	350.000,00 D	350.000,00 C			350.000,00 D	350.000,00 C			48.386,55 D
1.1.3.4.1 Créditos por Danos ao Patrimônio-Consolidação									
48.386,55 D	350.000,00 D	350.000,00 C			350.000,00 D	350.000,00 C			48.386,55 D
1.1.3.4.1.01 Créditos por Danos ao Patrimônio Provenientes de Créditos Administrativos									
48.386,55 D	350.000,00 D	350.000,00 C			350.000,00 D	350.000,00 C			48.386,55 D



Ano Base: 2018



Unidade Gestora 020001 Tribunal de Contas do Estado
Gestão 00001 Gestão Geral
Mês Referência Julho Fechado Geral

Natureza Informação

Conta Contábil

Saldo Exercício Anterior	Movimento Até Mês Anterior		Movimento do Mês		Movimento Acumulado		Saldo Restante	
1.1.3.4.1.01.01 =Créditos a Receber Decorrentes de Omissão no Dever de Prestar Contas	350.000,00 D	350.000,00 C			350.000,00 D	350.000,00 C	0,00	
1.1.3.4.1.01.01.00 =Créditos a Receber Decorrentes de Omissão no Dever de Prestar Contas	350.000,00 D	350.000,00 C			350.000,00 D	350.000,00 C	0,00	
1.1.3.4.1.01.99 =Outros Créditos a Receber Decorrentes de Créditos Administrativos	48.386,55 D						48.386,55 D	
1.1.3.4.1.01.99.00 =Outros Créditos a Receber Decorrentes de Créditos Administrativos	48.386,55 D						48.386,55 D	
1.1.3.8 Outros Créditos a Receber e Valores a Curto Prazo	226.855,38 D	124.954,16 D	351.809,54 C		124.954,16 D	351.809,54 C	0,00	
1.1.3.8.1 Outros Créditos a Receber e Valores a Curto Prazo -Consolidação	124.954,16 D	124.954,16 C			124.954,16 D	124.954,16 C	0,00	
1.1.3.8.1.99 Outros Créditos a Receber e Valores a Curto Prazo	124.954,16 D	124.954,16 C			124.954,16 D	124.954,16 C	0,00	
1.1.3.8.1.99.00 Outros Créditos a Receber e Valores a Curto Prazo	124.954,16 D	124.954,16 C			124.954,16 D	124.954,16 C	0,00	
1.1.3.8.1.99.00.00 Outros Créditos a Receber e Valores a Curto Prazo	124.954,16 D	124.954,16 C			124.954,16 D	124.954,16 C	0,00	
1.1.3.8.2 Outros Créditos a Receber e Valores a Curto Prazo - Intra OFSS	226.855,38 D	0,00	226.855,38 C		0,00	226.855,38 C	0,00	
1.1.3.8.2.04 =Créditos a Receber por Cessão de Pessoal	226.855,38 D	0,00	226.855,38 C		0,00	226.855,38 C	0,00	
1.1.3.8.2.04.00 =Créditos a Receber por Cessão de Pessoal	226.855,38 D	0,00	226.855,38 C		0,00	226.855,38 C	0,00	
1.1.3.8.2.04.00.00 =Créditos a Receber por Cessão de Pessoal	226.855,38 D	0,00	226.855,38 C		0,00	226.855,38 C	0,00	
1.1.5 Estoques	381.887,18 D	477.184,85 D	537.473,14 C	56.946,59 D	40.455,14 C	534.131,44 D	577.928,28 C	338.090,34 D



Ano Base: 2018

Unidade Gestora		020001 Tribunal de Contas do Estado							
Gestão		00001 Gestão Geral							
Mês Referência		Julho		Fechado Geral		Natureza		Informação	
Conta Contábil									
Saldo Exercício Anterior		Movimento Até Mês Anterior		Movimento do Mês		Movimento Acumulado		Saldo Restante	
1.1.5.6 Almojarifado									
381.887,18 D		472.797,35 D		537.473,14 C		19.076,59 D		40.455,14 C	
491.873,94 D		577.928,28 C		295.832,84 D					
1.1.5.6.1 Almojarifado - Consolidação									
381.887,18 D		472.797,35 D		537.473,14 C		19.076,59 D		40.455,14 C	
491.873,94 D		577.928,28 C		295.832,84 D					
1.1.5.6.1.01 =Material de Consumo									
381.887,18 D		472.797,35 D		537.473,14 C		19.076,59 D		40.455,14 C	
491.873,94 D		577.928,28 C		295.832,84 D					
1.1.5.6.1.01.00 =Material de Consumo									
381.887,18 D		472.797,35 D		537.473,14 C		19.076,59 D		40.455,14 C	
491.873,94 D		577.928,28 C		295.832,84 D					
1.1.5.6.1.01.00.00 =Material de Consumo									
381.887,18 D		472.797,35 D		537.473,14 C		19.076,59 D		40.455,14 C	
491.873,94 D		577.928,28 C		295.832,84 D					
1.1.5.8 Outros Estoques									
		4.387,50 D		0,00		37.870,00 D		0,00	
		42.257,50 D		0,00		42.257,50 D		0,00	
1.1.5.8.1 Outros Estoques - Consolidação									
		4.387,50 D		0,00		37.870,00 D		0,00	
		42.257,50 D		0,00		42.257,50 D		0,00	
1.1.5.8.1.02 Estoques para Doação e/ou Permuta									
		4.387,50 D		0,00		37.870,00 D		0,00	
		42.257,50 D		0,00		42.257,50 D		0,00	
1.1.5.8.1.02.01 Mercadorias para Doação - Estoque Interno									
		4.387,50 D		0,00		37.870,00 D		0,00	
		42.257,50 D		0,00		42.257,50 D		0,00	
1.1.5.8.1.02.01.00 Mercadorias para Doação - Estoque Interno									
		4.387,50 D		0,00		37.870,00 D		0,00	
		42.257,50 D		0,00		42.257,50 D		0,00	
1.1.9 Variações Patrimoniais Diminutivas Pagas Antecipadamente									
88.826,13 D		70.622,91 D		76.030,12 C		46.950,30 D		12.936,11 C	
117.573,21 D		88.966,23 C		117.433,11 D					
1.1.9.1 Prêmios de Seguros a Apropriar									
373,63 D		990,27 D		855,13 C		16,30 D		79,65 C	
1.006,57 D		934,78 C		445,42 D					
1.1.9.1.1 =Prêmios de Seguros a Apropriar - Consolidação									
373,63 D		990,27 D		855,13 C		16,30 D		79,65 C	
1.006,57 D		934,78 C		445,42 D					
1.1.9.1.1.00 =Prêmios de Seguros a Apropriar - Consolidação									
373,63 D		990,27 D		855,13 C		16,30 D		79,65 C	
1.006,57 D		934,78 C		445,42 D					



Ano Base: 2018

Unidade Gestora		020001 Tribunal de Contas do Estado							
Gestão		00001 Gestão Geral							
Mês Referência		Julho		Fechado Geral					
Conta Contábil									
				Natureza Informação					
Saldo Exercício Anterior	Movimento Até Mês Anterior		Movimento do Mês		Movimento Acumulado		Saldo Restante		
1.1.9.1.1.00.00 =Prêmios de Seguros a Apropriar - Consolidação	373,63 D	990,27 D	855,13 C	16,30 D	79,65 C	1.006,57 D	934,78 C	445,42 D	
1.1.9.1.1.00.00.00 =Prêmios de Seguros a Apropriar - Consolidação	373,63 D	990,27 D	855,13 C	16,30 D	79,65 C	1.006,57 D	934,78 C	445,42 D	
1.1.9.3 Assinaturas e Anuidades a Apropriar	88.452,50 D	69.632,64 D	75.174,99 C	46.934,00 D	12.856,46 C	116.566,64 D	88.031,45 C	116.987,69 D	
1.1.9.3.1 =Assinaturas e Anuidades a Apropriar - Consolidação	88.452,50 D	69.632,64 D	75.174,99 C	46.934,00 D	12.856,46 C	116.566,64 D	88.031,45 C	116.987,69 D	
1.1.9.3.1.00 =Assinaturas e Anuidades a Apropriar - Consolidação	88.452,50 D	69.632,64 D	75.174,99 C	46.934,00 D	12.856,46 C	116.566,64 D	88.031,45 C	116.987,69 D	
1.1.9.3.1.00.00 =Assinaturas e Anuidades a Apropriar - Consolidação	88.452,50 D	69.632,64 D	75.174,99 C	46.934,00 D	12.856,46 C	116.566,64 D	88.031,45 C	116.987,69 D	
1.1.9.3.1.00.00.00 =Assinaturas e Anuidades a Apropriar - Consolidação	88.452,50 D	69.632,64 D	75.174,99 C	46.934,00 D	12.856,46 C	116.566,64 D	88.031,45 C	116.987,69 D	
1.2 Ativo Não Circulante	50.383.334,45 D	156.144,87 D	803.416,90 C	25.300,00 D	139.363,00 C	181.444,87 D	942.779,90 C	49.621.999,42 D	
1.2.3 Imobilizado	49.293.604,79 D	142.749,87 D	788.340,75 C	1.800,00 D	136.729,92 C	144.549,87 D	925.070,67 C	48.513.083,99 D	
1.2.3.1 Bens Móveis	12.758.092,60 D	142.749,87 D	14.857,65 C	1.800,00 D	8.965,57 C	144.549,87 D	23.823,22 C	12.878.819,25 D	
1.2.3.1.1 Bens Móveis - Consolidação	12.758.092,60 D	142.749,87 D	14.857,65 C	1.800,00 D	8.965,57 C	144.549,87 D	23.823,22 C	12.878.819,25 D	
1.2.3.1.1.01 Máquinas, Aparelhos, Equipamentos e Ferramentas	2.651.547,19 D	45.105,87 D	14.857,65 C	1.800,00 D	8.965,57 C	46.905,87 D	23.823,22 C	2.674.629,84 D	
1.2.3.1.1.01.01 Máquinas, Aparelhos, Equipamentos e Ferramentas	2.651.547,19 D	45.105,87 D	14.857,65 C	1.800,00 D	8.965,57 C	46.905,87 D	23.823,22 C	2.674.629,84 D	
1.2.3.1.1.01.01.00 Máquinas, Aparelhos, Equipamentos e Ferramentas	2.651.547,19 D	45.105,87 D	14.857,65 C	1.800,00 D	8.965,57 C	46.905,87 D	23.823,22 C	2.674.629,84 D	





Ano Base: 2018

Unidade Gestora		020001 Tribunal de Contas do Estado					
Gestão		00001 Gestão Geral					
Mês Referência		Julho	Fechado Geral	Natureza Informação			
Conta Contábil							
Saldo Exercício Anterior	Movimento Até Mês Anterior		Movimento do Mês		Movimento Acumulado	Saldo Restante	
1.2.3.1.1.02 Equipamentos de Tecnologia da Informação	4.122.779,02 D	49.150,00 D	0,00		49.150,00 D	0,00	4.171.929,02 D
1.2.3.1.1.02.00 Equipamentos de Tecnologia da Informação	4.122.779,02 D	49.150,00 D	0,00		49.150,00 D	0,00	4.171.929,02 D
1.2.3.1.1.02.00.00 Equipamentos de Tecnologia da Informação	4.122.779,02 D	49.150,00 D	0,00		49.150,00 D	0,00	4.171.929,02 D
1.2.3.1.1.03 Móveis e Utensílios	2.869.411,86 D	45.744,00 D	0,00		45.744,00 D	0,00	2.915.155,86 D
1.2.3.1.1.03.01 Aparelhos e Utensílios Domésticos	32.576,78 D	3.472,00 D	0,00		3.472,00 D	0,00	36.048,78 D
1.2.3.1.1.03.01.00 Aparelhos e Utensílios Domésticos	32.576,78 D	3.472,00 D	0,00		3.472,00 D	0,00	36.048,78 D
1.2.3.1.1.03.02 Máquinas e Utensílios de Escritório	9.381,44 D	2.000,00 D	0,00		2.000,00 D	0,00	11.381,44 D
1.2.3.1.1.03.02.00 Máquinas e Utensílios de Escritório	9.381,44 D	2.000,00 D	0,00		2.000,00 D	0,00	11.381,44 D
1.2.3.1.1.03.03 Mobiliário em Geral	2.827.453,64 D	40.272,00 D	0,00		40.272,00 D	0,00	2.867.725,64 D
1.2.3.1.1.03.03.00 Mobiliário em Geral	2.827.453,64 D	40.272,00 D	0,00		40.272,00 D	0,00	2.867.725,64 D
1.2.3.1.1.04 Materiais Culturais, Educacionais e de Comunicação	644.676,86 D						644.676,86 D
1.2.3.1.1.04.02 Coleções e Materiais Bibliográficos	635.776,86 D						635.776,86 D
1.2.3.1.1.04.02.00 Coleções e Materiais Bibliográficos	635.776,86 D						635.776,86 D
1.2.3.1.1.04.06 Obras de Arte e Peças para Exposição	8.900,00 D						8.900,00 D



Ano Base: 2018

Unidade Gestora		020001 Tribunal de Contas do Estado			
Gestão		00001 Gestão Geral			
Mês Referência		Julho		Fechado Geral	
Conta Contábil				Natureza Informação	
Saldo Exercício Anterior	Movimento Até Mês Anterior	Movimento do Mês	Movimento Acumulado	Saldo Restante	
1.2.3.1.1.04.06.00 Obras de Arte e Peças para Exposição					
8.900,00 D				8.900,00 D	
1.2.3.1.1.05 Veículos					
2.204.724,01 D				2.204.724,01 D	
1.2.3.1.1.05.03 Veículos de Tração Mecânica					
2.204.724,01 D				2.204.724,01 D	
1.2.3.1.1.05.03.00 Veículos de Tração Mecânica					
2.204.724,01 D				2.204.724,01 D	
1.2.3.1.1.10 Peças não Incorporáveis a Imóveis					
264.953,66 D	2.750,00 D	0,00	2.750,00 D	0,00	267.703,66 D
1.2.3.1.1.10.00 Peças não Incorporáveis a Imóveis					
264.953,66 D	2.750,00 D	0,00	2.750,00 D	0,00	267.703,66 D
1.2.3.1.1.10.00.00 Peças não Incorporáveis a Imóveis					
264.953,66 D	2.750,00 D	0,00	2.750,00 D	0,00	267.703,66 D
1.2.3.2 Bens Imóveis					
40.873.440,15 D					40.873.440,15 D
1.2.3.2.1 Bens Imóveis - Consolidação					
40.873.440,15 D					40.873.440,15 D
1.2.3.2.1.01 Bens de Uso Especial					
36.979.957,70 D					36.979.957,70 D
1.2.3.2.1.01.03 Edificações					
34.015.519,70 D					34.015.519,70 D
1.2.3.2.1.01.03.00 Edificações					
34.015.519,70 D					34.015.519,70 D
1.2.3.2.1.01.04 Terrenos					
2.964.438,00 D					2.964.438,00 D
1.2.3.2.1.01.04.00 Terrenos					
2.964.438,00 D					2.964.438,00 D





Ano Base: 2018

Unidade Gestora		020001 Tribunal de Contas do Estado		Natureza Informação			
Gestão		00001 Gestão Geral					
Mês Referência		Julho	Fechado Geral				
Conta Contábil							
Saldo Exercício Anterior	Movimento Até Mês Anterior	Movimento do Mês		Movimento Acumulado	Saldo Restante		
1.2.3.2.1.07 Instalações							
3.893.482,45 D					3.893.482,45 D		
1.2.3.2.1.07.00 Instalações							
3.893.482,45 D					3.893.482,45 D		
1.2.3.2.1.07.00.00 Instalações							
3.893.482,45 D					3.893.482,45 D		
1.2.3.8 (-) Depreciação, Exaustão e Amortização Acumuladas							
4.337.927,96 C	0,00	773.483,10 C	0,00	127.764,35 C	0,00	901.247,45 C	5.239.175,41 C
1.2.3.8.1 (-) Depreciação, Exaustão e Amortização Acumuladas -Consolidação							
4.337.927,96 C	0,00	773.483,10 C	0,00	127.764,35 C	0,00	901.247,45 C	5.239.175,41 C
1.2.3.8.1.01 (-) Depreciação Acumulada - Bens Móveis							
4.337.927,96 C	0,00	773.483,10 C	0,00	127.764,35 C	0,00	901.247,45 C	5.239.175,41 C
1.2.3.8.1.01.01 (-) Dep. Acum. Máquinas, Aparelhos, Equipamentos e Ferramentas							
1.324.975,04 C	0,00	98.078,69 C	0,00	14.982,61 C	0,00	113.061,30 C	1.438.036,34 C
1.2.3.8.1.01.01.00 (-) Dep. Acum. Máquinas, Aparelhos, Equipamentos e Ferramentas							
1.324.975,04 C	0,00	98.078,69 C	0,00	14.982,61 C	0,00	113.061,30 C	1.438.036,34 C
1.2.3.8.1.01.02 (-) Dep. Acum. Equipamentos de Tecnologia da Informação							
1.060.622,18 C	0,00	342.856,44 C	0,00	57.359,61 C	0,00	400.216,05 C	1.460.838,23 C
1.2.3.8.1.01.02.00 (-) Dep. Acum. Equipamentos de Tecnologia da Informação							
1.060.622,18 C	0,00	342.856,44 C	0,00	57.359,61 C	0,00	400.216,05 C	1.460.838,23 C
1.2.3.8.1.01.03 (-) Dep. Acum. Móveis e Utensílios							
1.042.679,27 C	0,00	158.147,45 C	0,00	26.336,63 C	0,00	184.484,08 C	1.227.163,35 C
1.2.3.8.1.01.03.00 (-) Dep. Acum. Móveis e Utensílios							
1.042.679,27 C	0,00	158.147,45 C	0,00	26.336,63 C	0,00	184.484,08 C	1.227.163,35 C
1.2.3.8.1.01.04 (-) Dep. Acum. Materiais Culturais, Educacionais e de Comunicação							
1.498,28 C	0,00	52,26 C	0,00	8,71 C	0,00	60,97 C	1.559,25 C
1.2.3.8.1.01.04.00 (-) Dep. Acum. Materiais Culturais, Educacionais e de Comunicação							
1.498,28 C	0,00	52,26 C	0,00	8,71 C	0,00	60,97 C	1.559,25 C



Ano Base: 2018

Unidade Gestora		020001 Tribunal de Contas do Estado		Natureza Informação					
Gestão		00001 Gestão Geral							
Mês Referência		Julho	Fechado Geral						
Conta Contábil									
Saldo Exercício Anterior	Movimento Até Mês Anterior		Movimento do Mês		Movimento Acumulado		Saldo Restante		
1.2.3.8.1.01.05 (-) Dep. Acum. Veículos	875.447,87 C	0,00	159.356,76 C	0,00	26.559,46 C	0,00	185.916,22 C	1.061.364,09 C	
1.2.3.8.1.01.05.00 (-) Dep. Acum. Veículos	875.447,87 C	0,00	159.356,76 C	0,00	26.559,46 C	0,00	185.916,22 C	1.061.364,09 C	
1.2.3.8.1.01.08 *(-) Dep. Acum. Peças não Incorporáveis a Imóveis	32.705,32 C	0,00	14.991,50 C	0,00	2.517,33 C	0,00	17.508,83 C	50.214,15 C	
1.2.3.8.1.01.08.00 *(-) Dep. Acum. Peças não Incorporáveis a Imóveis	32.705,32 C	0,00	14.991,50 C	0,00	2.517,33 C	0,00	17.508,83 C	50.214,15 C	
1.2.4 Intangível	1.089.729,66 D	13.395,00 D	15.076,15 C	23.500,00 D	2.633,08 C	36.895,00 D	17.709,23 C	1.108.915,43 D	
1.2.4.1 Softwares	1.092.960,20 D	13.395,00 D	0,00	23.500,00 D	0,00	36.895,00 D	0,00	1.129.855,20 D	
1.2.4.1.1 Softwares - Consolidação	1.092.960,20 D	13.395,00 D	0,00	23.500,00 D	0,00	36.895,00 D	0,00	1.129.855,20 D	
1.2.4.1.1.01 Softwares	1.092.960,20 D	13.395,00 D	0,00	23.500,00 D	0,00	36.895,00 D	0,00	1.129.855,20 D	
1.2.4.1.1.01.00 Softwares	1.092.960,20 D	13.395,00 D	0,00	23.500,00 D	0,00	36.895,00 D	0,00	1.129.855,20 D	
1.2.4.1.1.01.00.00 Softwares	1.092.960,20 D	13.395,00 D	0,00	23.500,00 D	0,00	36.895,00 D	0,00	1.129.855,20 D	
1.2.4.8 (-) Amortização Acumulada	3.230,54 C	0,00	15.076,15 C	0,00	2.633,08 C	0,00	17.709,23 C	20.939,77 C	
1.2.4.8.1 (-) Amortização Acumulada-Consolidação	3.230,54 C	0,00	15.076,15 C	0,00	2.633,08 C	0,00	17.709,23 C	20.939,77 C	
1.2.4.8.1.01 (-) Amortização Acumulada - Softwares	3.230,54 C	0,00	15.076,15 C	0,00	2.633,08 C	0,00	17.709,23 C	20.939,77 C	
1.2.4.8.1.01.00 (-) Amortização Acumulada - Softwares	3.230,54 C	0,00	15.076,15 C	0,00	2.633,08 C	0,00	17.709,23 C	20.939,77 C	



Ano Base: 2018

Unidade Gestora		020001 Tribunal de Contas do Estado							
Gestão		00001 Gestão Geral							
Mês Referência		Julho	Fechado Geral						
Conta Contábil									
Saldo Exercício Anterior		Movimento Até Mês Anterior		Movimento do Mês		Movimento Acumulado		Saldo Restante	
1.2.4.8.1.01.00.00 (-) Amortização Acumulada - Softwares									
	3.230,54 C	0,00	15.076,15 C	0,00	2.633,08 C	0,00	17.709,23 C	20.939,77 C	
2 PASSIVO E PATRIMÔNIO LÍQUIDO									
	94.171.627,20 C	168.067.676,36 D	174.338.043,59 C	31.127.483,48 D	30.522.114,13 C	199.195.159,84 D	204.860.157,72 C	99.836.625,08 C	
2.1 Passivo Circulante									
	908.086,96 C	167.847.754,29 D	174.058.556,10 C	31.127.483,48 D	30.496.428,37 C	198.975.237,77 D	204.554.984,47 C	6.487.833,66 C	
2.1.1 Obrigações Trabalhistas, Previdenciárias e Assistenciais a Pagar a Curto Prazo									
	676.014,95 C	120.070.016,49 D	125.640.933,24 C	23.158.221,27 D	22.443.521,67 C	143.228.237,76 D	148.084.454,91 C	5.532.232,10 C	
2.1.1.1 Pessoal a Pagar									
	464.008,57 C	70.006.661,07 D	71.621.211,10 C	10.630.332,44 D	11.409.902,43 C	80.636.993,51 D	83.031.113,53 C	2.858.128,59 C	
2.1.1.1.1 Pessoal a Pagar - Consolidação									
	442.459,57 C	69.204.660,37 D	70.840.759,40 C	10.471.001,77 D	11.250.571,76 C	79.675.662,14 D	82.091.331,16 C	2.858.128,59 C	
2.1.1.1.1.01 Pessoal a Pagar do Exercício									
		69.168.321,23 D	70.840.759,40 C	10.471.001,77 D	11.250.571,76 C	79.639.323,00 D	82.091.331,16 C	2.452.008,16 C	
2.1.1.1.1.01.01 =Salários, Remunerações e Benefícios do Exercício (F)									
		60.407.556,68 D	60.407.580,90 C	10.443.507,71 D	10.443.483,49 C	70.851.064,39 D	70.851.064,39 C	0,00	
2.1.1.1.1.01.01.00 =Salários, Remunerações e Benefícios do Exercício (F)									
		60.407.556,68 D	60.407.580,90 C	10.443.507,71 D	10.443.483,49 C	70.851.064,39 D	70.851.064,39 C	0,00	
2.1.1.1.1.01.02 Décimo Terceiro Salário									
		6.015.623,96 D	7.688.037,91 C	17.482,68 D	797.076,89 C	6.033.106,64 D	8.485.114,80 C	2.452.008,16 C	
2.1.1.1.1.01.02.01 Décimo Terceiro Salário (P)									
		3.007.811,98 D	4.680.225,93 C	8.741,34 D	788.335,55 C	3.016.553,32 D	5.468.561,48 C	2.452.008,16 C	
2.1.1.1.1.01.02.02 =Décimo Terceiro Salário (F)									
		3.007.811,98 D	3.007.811,98 C	8.741,34 D	8.741,34 C	3.016.553,32 D	3.016.553,32 C	0,00	
2.1.1.1.1.01.03 Férias									
		2.745.140,59 D	2.745.140,59 C	10.011,38 D	10.011,38 C	2.755.151,97 D	2.755.151,97 C	0,00	
2.1.1.1.1.01.03.02 =Férias (F)									
		2.745.140,59 D	2.745.140,59 C	10.011,38 D	10.011,38 C	2.755.151,97 D	2.755.151,97 C	0,00	



Ano Base: 2018



Unidade Gestora 020001 Tribunal de Contas do Estado
Gestão 00001 Gestão Geral
Mês Referência Julho Fechado Geral

Natureza Informação

Conta Contábil

Saldo Exercício Anterior	Movimento Até Mês Anterior		Movimento do Mês		Movimento Acumulado		Saldo Restante	
2.1.1.1.1.02 Pessoal a Pagar de Exercícios Anteriores	36.339,14 C	36.339,14 D	0,00		36.339,14 D	0,00	0,00	
2.1.1.1.1.02.01 =Salários, Remunerações e Benefícios de Exerc. Anteriores (F)	34.965,35 C	34.965,35 D	0,00		34.965,35 D	0,00	0,00	
2.1.1.1.1.02.01.00 =Salários, Remunerações e Benefícios de Exerc. Anteriores (F)	34.965,35 C	34.965,35 D	0,00		34.965,35 D	0,00	0,00	
2.1.1.1.1.02.03 =Férias de Exerc. Anteriores (F)	1.373,79 C	1.373,79 D	0,00		1.373,79 D	0,00	0,00	
2.1.1.1.1.02.03.00 =Férias de Exerc. Anteriores (F)	1.373,79 C	1.373,79 D	0,00		1.373,79 D	0,00	0,00	
2.1.1.1.1.03 Precatórios de Pessoal	406.120,43 C						406.120,43 C	
2.1.1.1.1.03.02 =Precatórios de Pessoal - a Partir de 05/05/2000 (P)	406.120,43 C						406.120,43 C	
2.1.1.1.1.03.02.00 =Precatórios de Pessoal - a Partir de 05/05/2000 (P)	406.120,43 C						406.120,43 C	
2.1.1.1.2 Pessoal a Pagar - Intra OFSS	21.549,00 C	512.298,95 D	490.749,95 C	110.018,22 D	110.018,22 C	622.317,17 D	600.768,17 C	0,00
2.1.1.1.2.04 =Pessoal Requisitado de Outros Órgãos do Exercício (F)		355.325,93 D	355.325,93 C	110.018,22 D	110.018,22 C	465.344,15 D	465.344,15 C	0,00
2.1.1.1.2.04.00 =Pessoal Requisitado de Outros Órgãos do Exercício (F)		355.325,93 D	355.325,93 C	110.018,22 D	110.018,22 C	465.344,15 D	465.344,15 C	0,00
2.1.1.1.2.04.00.00 =Pessoal Requisitado de Outros Órgãos do Exercício (F)		355.325,93 D	355.325,93 C	110.018,22 D	110.018,22 C	465.344,15 D	465.344,15 C	0,00
2.1.1.1.2.05 =Pessoal Requisitado de Outros Órgãos de Exerc. Anteriores (F)	21.549,00 C	156.973,02 D	135.424,02 C			156.973,02 D	135.424,02 C	0,00
2.1.1.1.2.05.00 =Pessoal Requisitado de Outros Órgãos de Exerc. Anteriores (F)	21.549,00 C	156.973,02 D	135.424,02 C			156.973,02 D	135.424,02 C	0,00



Ano Base: 2018

Unidade Gestora		020001 Tribunal de Contas do Estado							
Gestão		00001 Gestão Geral							
Mês Referência		Julho	Fechado Geral						
Conta Contábil									
Saldo Exercício Anterior	Movimento Até Mês Anterior		Movimento do Mês		Movimento Acumulado		Saldo Restante		
2.1.1.1.2.05.00.00 =Pessoal Requisitado de Outros Órgãos de Exerc. Anteriores (F)									
21.549,00 C	156.973,02 D	135.424,02 C			156.973,02 D	135.424,02 C		0,00	
2.1.1.1.4 Pessoal a Pagar - Inter Estado									
	64.087,95 D	64.087,95 C	44.579,69 D	44.579,69 C	108.667,64 D	108.667,64 C		0,00	
2.1.1.1.4.04 =Pessoal Requisitado de Outros Órgãos do Exercício (F)									
	64.087,95 D	64.087,95 C	44.579,69 D	44.579,69 C	108.667,64 D	108.667,64 C		0,00	
2.1.1.1.4.04.00 =Pessoal Requisitado de Outros Órgãos do Exercício (F)									
	64.087,95 D	64.087,95 C	44.579,69 D	44.579,69 C	108.667,64 D	108.667,64 C		0,00	
2.1.1.1.4.04.00.00 =Pessoal Requisitado de Outros Órgãos do Exercício (F)									
	64.087,95 D	64.087,95 C	44.579,69 D	44.579,69 C	108.667,64 D	108.667,64 C		0,00	
2.1.1.1.5 Pessoal a Pagar - Inter Município									
	225.613,80 D	225.613,80 C	4.732,76 D	4.732,76 C	230.346,56 D	230.346,56 C		0,00	
2.1.1.1.5.04 =Pessoal Requisitado de Outros Órgãos do Exercício (F)									
	152.916,51 D	152.916,51 C	4.732,76 D	4.732,76 C	157.649,27 D	157.649,27 C		0,00	
2.1.1.1.5.04.00 =Pessoal Requisitado de Outros Órgãos do Exercício (F)									
	152.916,51 D	152.916,51 C	4.732,76 D	4.732,76 C	157.649,27 D	157.649,27 C		0,00	
2.1.1.1.5.04.00.00 =Pessoal Requisitado de Outros Órgãos do Exercício (F)									
	152.916,51 D	152.916,51 C	4.732,76 D	4.732,76 C	157.649,27 D	157.649,27 C		0,00	
2.1.1.1.5.05 =Pessoal Requisitado de Outros Órgãos de Exerc. Anteriores (F)									
	72.697,29 D	72.697,29 C			72.697,29 D	72.697,29 C		0,00	
2.1.1.1.5.05.00 =Pessoal Requisitado de Outros Órgãos de Exerc. Anteriores (F)									
	72.697,29 D	72.697,29 C			72.697,29 D	72.697,29 C		0,00	
2.1.1.1.5.05.00.00 =Pessoal Requisitado de Outros Órgãos de Exerc. Anteriores (F)									
	72.697,29 D	72.697,29 C			72.697,29 D	72.697,29 C		0,00	
2.1.1.2 Benefícios Previdenciários a Pagar									
	32.566.508,36 D	35.363.369,80 C	9.788.319,68 D	8.106.188,75 C	42.354.828,04 D	43.469.558,55 C		1.114.730,51 C	
2.1.1.2.1 Benefícios Previdenciários a Pagar-Consolidação									
	32.566.508,36 D	35.363.369,80 C	9.788.319,68 D	8.106.188,75 C	42.354.828,04 D	43.469.558,55 C		1.114.730,51 C	



Ano Base: 2018



Unidade Gestora		020001 Tribunal de Contas do Estado		Natureza Informação				
Gestão		00001 Gestão Geral						
Mês Referência		Julho	Fechado Geral					
Conta Contábil								
Saldo Exercício Anterior	Movimento Até Mês Anterior		Movimento do Mês		Movimento Acumulado		Saldo Restante	
2.1.1.2.1.01 Benefícios Previdenciários								
	32.566.508,36 D	35.363.369,80 C	9.788.319,68 D	8.106.188,75 C	42.354.828,04 D	43.469.558,55 C	1.114.730,51 C	
2.1.1.2.1.01.02 =Benefícios Previdenciários do Exercício (F)								
	32.517.645,82 D	32.517.645,82 C	5.483.259,04 D	5.483.259,04 C	38.000.904,86 D	38.000.904,86 C	0,00	
2.1.1.2.1.01.02.00 =Benefícios Previdenciários do Exercício (F)								
	32.517.645,82 D	32.517.645,82 C	5.483.259,04 D	5.483.259,04 C	38.000.904,86 D	38.000.904,86 C	0,00	
2.1.1.2.1.01.04 Décimo Terceiro Salário (P)								
	24.431,27 D	2.821.292,71 C	2.152.530,32 D	470.399,39 C	2.176.961,59 D	3.291.692,10 C	1.114.730,51 C	
2.1.1.2.1.01.04.00 Décimo Terceiro Salário (P)								
	24.431,27 D	2.821.292,71 C	2.152.530,32 D	470.399,39 C	2.176.961,59 D	3.291.692,10 C	1.114.730,51 C	
2.1.1.2.1.01.05 =Décimo Terceiro Salário (F)								
	24.431,27 D	24.431,27 C	2.152.530,32 D	2.152.530,32 C	2.176.961,59 D	2.176.961,59 C	0,00	
2.1.1.2.1.01.05.00 =Décimo Terceiro Salário (F)								
	24.431,27 D	24.431,27 C	2.152.530,32 D	2.152.530,32 C	2.176.961,59 D	2.176.961,59 C	0,00	
2.1.1.3 Benefícios Assistenciais a Pagar								
	1.328.725,75 D	1.328.725,75 C	197.483,94 D	197.483,94 C	1.526.209,69 D	1.526.209,69 C	0,00	
2.1.1.3.1 Benefícios Assistenciais a Pagar -Consolidação								
	1.328.725,75 D	1.328.725,75 C	197.483,94 D	197.483,94 C	1.526.209,69 D	1.526.209,69 C	0,00	
2.1.1.3.1.01 =Benefícios Assistenciais a Pagar do Exercício (F)								
	1.328.725,75 D	1.328.725,75 C	197.483,94 D	197.483,94 C	1.526.209,69 D	1.526.209,69 C	0,00	
2.1.1.3.1.01.00 =Benefícios Assistenciais a Pagar do Exercício (F)								
	1.328.725,75 D	1.328.725,75 C	197.483,94 D	197.483,94 C	1.526.209,69 D	1.526.209,69 C	0,00	
2.1.1.3.1.01.00.00 =Benefícios Assistenciais a Pagar do Exercício (F)								
	1.328.725,75 D	1.328.725,75 C	197.483,94 D	197.483,94 C	1.526.209,69 D	1.526.209,69 C	0,00	
2.1.1.4 Encargos Sociais a Pagar								
	212.006,38 C	16.168.121,31 D	17.327.626,59 C	2.542.085,21 D	2.729.946,55 C	18.710.206,52 D	20.057.573,14 C	1.559.373,00 C
2.1.1.4.1 Encargos Sociais a Pagar-Consolidação								
	150.568,05 D	150.568,05 C	27.502,10 D	27.502,10 C	178.070,15 D	178.070,15 C	0,00	



Ano Base: 2018

Unidade Gestora	020001 Tribunal de Contas do Estado						
Gestão	00001 Gestão Geral						
Mês Referência	Julho	Fechado Geral	Natureza Informação				
Conta Contábil							
Saldo Exercício Anterior	Movimento Até Mês Anterior		Movimento do Mês		Movimento Acumulado		Saldo Restante
2.1.1.4.1.08 Entidades de Previdência Privada e Complementar	150.568,05 D	150.568,05 C	27.502,10 D	27.502,10 C	178.070,15 D	178.070,15 C	0,00
2.1.1.4.1.08.01 =Entidades de Previdência Privada e Complementar do Exercício (F)	150.568,05 D	150.568,05 C	27.502,10 D	27.502,10 C	178.070,15 D	178.070,15 C	0,00
2.1.1.4.1.08.01.00 =Entidades de Previdência Privada e Complementar do Exercício (F)	150.568,05 D	150.568,05 C	27.502,10 D	27.502,10 C	178.070,15 D	178.070,15 C	0,00
2.1.1.4.2 Encargos Sociais a Pagar - Intra OFSS	14.736.609,46 D	15.776.301,56 C	2.292.457,29 D	2.468.859,79 C	17.029.066,75 D	18.245.161,35 C	1.216.094,60 C
2.1.1.4.2.04 Contribuição a Regime Próprio de Previdência (RPPS)	14.225.400,06 D	15.265.092,16 C	2.261.136,10 D	2.437.538,60 C	16.486.536,16 D	17.702.630,76 C	1.216.094,60 C
2.1.1.4.2.04.01 Contribuição a Regime Próprio de Previdência do Ente (RPPS)	14.225.400,06 D	15.265.092,16 C	2.261.136,10 D	2.437.538,60 C	16.486.536,16 D	17.702.630,76 C	1.216.094,60 C
2.1.1.4.2.04.01.01 =Contribuição a Regime Próprio de Previdência do Ente (RPPS) (P)	1.963,26 D	1.041.655,36 C	176.402,50 D	352.805,00 C	178.365,76 D	1.394.460,36 C	1.216.094,60 C
2.1.1.4.2.04.01.02 =Contribuição a Regime Próprio de Previdência do Ente do Exercício (RPPS) (F)	14.223.436,80 D	14.223.436,80 C	2.084.733,60 D	2.084.733,60 C	16.308.170,40 D	16.308.170,40 C	0,00
2.1.1.4.2.10 Contribuição ao Plano de Saúde	511.209,40 D	511.209,40 C	16.373,51 D	16.373,51 C	527.582,91 D	527.582,91 C	0,00
2.1.1.4.2.10.01 =Contribuição ao Plano de Saúde do Exercício (F)	497.998,73 D	497.998,73 C	16.373,51 D	16.373,51 C	514.372,24 D	514.372,24 C	0,00
2.1.1.4.2.10.01.00 =Contribuição ao Plano de Saúde do Exercício (F)	497.998,73 D	497.998,73 C	16.373,51 D	16.373,51 C	514.372,24 D	514.372,24 C	0,00
2.1.1.4.2.10.02 =Contribuição ao Plano de Saúde de Exercícios Anteriores (F)	13.210,67 D	13.210,67 C			13.210,67 D	13.210,67 C	0,00
2.1.1.4.2.10.02.00 =Contribuição ao Plano de Saúde de Exercícios Anteriores (F)	13.210,67 D	13.210,67 C			13.210,67 D	13.210,67 C	0,00
2.1.1.4.2.98 Outros Encargos Sociais			14.947,68 D	14.947,68 C	14.947,68 D	14.947,68 C	0,00



Ano Base: 2018



Unidade Gestora		020001 Tribunal de Contas do Estado							
Gestão		00001 Gestão Geral							
Mês Referência		Julho	Fechado Geral						
Conta Contábil				Natureza Informação					
Saldo Exercício Anterior	Movimento Até Mês Anterior		Movimento do Mês		Movimento Acumulado		Saldo Restante		
2.1.1.4.2.98.01 =Outros Encargos Sociais do Exercício (F)			14.947,68 D	14.947,68 C	14.947,68 D	14.947,68 C		0,00	
2.1.1.4.2.98.01.00 =Outros Encargos Sociais do Exercício (F)			14.947,68 D	14.947,68 C	14.947,68 D	14.947,68 C		0,00	
2.1.1.4.3 Encargos Sociais a Pagar - Inter OFSS - União									
212.006,38 C	1.280.943,80 D	1.400.756,98 C	222.125,82 D	233.584,66 C	1.503.069,62 D	1.634.341,64 C		343.278,40 C	
2.1.1.4.3.01 INSS a Pagar									
212.006,38 C	1.280.943,80 D	1.400.756,98 C	222.125,82 D	233.584,66 C	1.503.069,62 D	1.634.341,64 C		343.278,40 C	
2.1.1.4.3.01.01 INSS sobre Salários e Remunerações									
212.006,38 C	1.279.639,40 D	1.287.020,46 C	219.387,44 D	216.736,67 C	1.499.026,84 D	1.503.757,13 C		216.736,67 C	
2.1.1.4.3.01.01.01 =INSS sobre Folha Mensal - Do Exercício (F)									
	1.067.633,02 D	1.287.020,46 C	219.387,44 D	216.736,67 C	1.287.020,46 D	1.503.757,13 C		216.736,67 C	
2.1.1.4.3.01.01.02 =INSS sobre Folha Mensal - De Exercícios Anteriores (F)									
212.006,38 C	212.006,38 D	0,00			212.006,38 D	0,00		0,00	
2.1.1.4.3.01.03 INSS - Contribuição sobre Serviços de Terceiros ou Contribuintes Avulsos									
	1.304,40 D	4.042,78 C	2.738,38 D	112,00 C	4.042,78 D	4.154,78 C		112,00 C	
2.1.1.4.3.01.03.01 =INSS - Contribuição s/ Serviços de Terceiros ou Contribuintes Avulsos do Exercício (F)									
	1.304,40 D	4.042,78 C	2.738,38 D	112,00 C	4.042,78 D	4.154,78 C		112,00 C	
2.1.1.4.3.01.05 INSS sobre Provisões									
	0,00	109.693,74 C	0,00	16.735,99 C	0,00	126.429,73 C		126.429,73 C	
2.1.1.4.3.01.05.01 INSS sobre Provisões (P)									
	0,00	109.693,74 C	0,00	16.735,99 C	0,00	126.429,73 C		126.429,73 C	
2.1.3 Fornecedores e Contas a Pagar a Curto Prazo									
150.170,80 C	6.858.996,79 D	7.429.069,38 C	1.172.002,68 D	1.250.978,27 C	8.030.999,47 D	8.680.047,65 C		799.218,98 C	
2.1.3.1 Fornecedores e Contas a Pagar Nacionais a Curto Prazo									
150.170,80 C	6.835.943,81 D	7.406.016,40 C	1.172.002,68 D	1.250.978,27 C	8.007.946,49 D	8.656.994,67 C		799.218,98 C	
2.1.3.1.1 Fornecedores e Contas a Pagar Nacionais a Curto Prazo - Consolidação									
150.170,80 C	6.835.943,81 D	7.406.016,40 C	1.172.002,68 D	1.250.978,27 C	8.007.946,49 D	8.656.994,67 C		799.218,98 C	



Ano Base: 2018

Unidade Gestora	020001 Tribunal de Contas do Estado							
Gestão	00001 Gestão Geral							
Mês Referência	Julho	Fechado Geral	Natureza Informação					
Conta Contábil								
	Saldo Exercício Anterior	Movimento Até Mês Anterior	Movimento do Mês		Movimento Acumulado		Saldo Restante	
2.1.3.1.1.01 Fornecedores e Contas a Pagar Nacionais	139.005,77 C	6.835.943,81 D	7.406.016,40 C	1.172.002,68 D	1.250.978,27 C	8.007.946,49 D	8.656.994,67 C	788.053,95 C
2.1.3.1.1.01.02 =Fornecedores e Contas a Pagar Nacionais do Exercício (F)		6.308.452,51 D	6.978.530,87 C	1.172.002,68 D	1.250.978,27 C	7.480.455,19 D	8.229.509,14 C	749.053,95 C
2.1.3.1.1.01.02.00 =Fornecedores e Contas a Pagar Nacionais do Exercício (F)		6.308.452,51 D	6.978.530,87 C	1.172.002,68 D	1.250.978,27 C	7.480.455,19 D	8.229.509,14 C	749.053,95 C
2.1.3.1.1.01.03 =Fornecedores e Contas a Pagar Nacionais de Exerc. Anteriores (F)	139.005,77 C	527.491,30 D	427.485,53 C			527.491,30 D	427.485,53 C	39.000,00 C
2.1.3.1.1.01.03.00 =Fornecedores e Contas a Pagar Nacionais de Exerc. Anteriores (F)	139.005,77 C	527.491,30 D	427.485,53 C			527.491,30 D	427.485,53 C	39.000,00 C
2.1.3.1.1.02 Precatórios de Fornecedores e Contas a Pagar - Credores Nacionais	11.165,03 C							11.165,03 C
2.1.3.1.1.02.02 =Precatórios de Fornecedores e Contas a Pagar - a Partir 05/05/2000 (P)	11.165,03 C							11.165,03 C
2.1.3.1.1.02.02.00 =Precatórios de Fornecedores e Contas a Pagar - a Partir 05/05/2000 (P)	11.165,03 C							11.165,03 C
2.1.3.2 Fornecedores e Contas a Pagar Estrangeiros a Curto Prazo		23.052,98 D	23.052,98 C			23.052,98 D	23.052,98 C	0,00
2.1.3.2.1 Fornecedores e Contas a Pagar Estrangeiros a Curto Prazo - Consolidação		23.052,98 D	23.052,98 C			23.052,98 D	23.052,98 C	0,00
2.1.3.2.1.01 Fornecedores e Contas a Pagar Estrangeiros		23.052,98 D	23.052,98 C			23.052,98 D	23.052,98 C	0,00
2.1.3.2.1.01.02 =Fornecedores e Contas a Pagar Estrangeiros do Exercício (F)		23.052,98 D	23.052,98 C			23.052,98 D	23.052,98 C	0,00
2.1.3.2.1.01.02.00 =Fornecedores e Contas a Pagar Estrangeiros do Exercício (F)		23.052,98 D	23.052,98 C			23.052,98 D	23.052,98 C	0,00
2.1.4 Obrigações Fiscais a Curto Prazo		103.073,26 D	103.073,26 C			103.073,26 D	103.073,26 C	0,00



Ano Base: 2018



Unidade Gestora		020001 Tribunal de Contas do Estado							
Gestão		00001 Gestão Geral							
Mês Referência		Julho		Fechado Geral					
Conta Contábil									
	Saldo Exercício Anterior	Movimento Até Mês Anterior		Movimento do Mês		Movimento Acumulado		Saldo Restante	
2.1.4.3 Obrigações Fiscais a Curto Prazo com os Municípios		103.073,26 D	103.073,26 C			103.073,26 D	103.073,26 C	0,00	
2.1.4.3.5 Obrigações Fiscais a Curto Prazo com os Municípios - Inter OFSS Município		103.073,26 D	103.073,26 C			103.073,26 D	103.073,26 C	0,00	
2.1.4.3.5.09 Taxas Municipais		103.073,26 D	103.073,26 C			103.073,26 D	103.073,26 C	0,00	
2.1.4.3.5.09.01 =Taxas Municipais do Exercício (F)		103.073,26 D	103.073,26 C			103.073,26 D	103.073,26 C	0,00	
2.1.4.3.5.09.01.00 =Taxas Municipais do Exercício (F)		103.073,26 D	103.073,26 C			103.073,26 D	103.073,26 C	0,00	
2.1.8 Demais Obrigações a Curto Prazo	81.901,21 C	40.815.667,75 D	40.885.480,22 C	6.797.259,53 D	6.801.928,43 C	47.612.927,28 D	47.687.408,65 C	156.382,58 C	
2.1.8.8 Valores Restituíveis	71.072,86 C	34.301.827,19 D	34.380.055,79 C	5.769.193,13 D	5.773.601,67 C	40.071.020,32 D	40.153.657,46 C	153.710,00 C	
2.1.8.8.1 Valores Restituíveis - Consolidação	71.072,86 C	34.301.827,19 D	34.380.055,79 C	5.769.193,13 D	5.773.601,67 C	40.071.020,32 D	40.153.657,46 C	153.710,00 C	
2.1.8.8.1.01 Consignações	71.072,86 C	34.301.827,19 D	34.380.055,79 C	5.765.193,13 D	5.769.601,67 C	40.067.020,32 D	40.149.657,46 C	153.710,00 C	
2.1.8.8.1.01.01 RPPS - Retenções sobre Vencimentos e Vantagens		9.159.069,48 D	9.159.069,48 C	1.577.783,34 D	1.577.783,34 C	10.736.852,82 D	10.736.852,82 C	0,00	
2.1.8.8.1.01.01.01 =Fundo Financeiro RPPS - IPREV		9.159.069,48 D	9.159.069,48 C	1.577.783,34 D	1.577.783,34 C	10.736.852,82 D	10.736.852,82 C	0,00	
2.1.8.8.1.01.02 =INSS	43.131,82 C	661.721,07 D	737.113,25 C	118.524,00 D	127.630,45 C	780.245,07 D	864.743,70 C	127.630,45 C	
2.1.8.8.1.01.02.00 =INSS	43.131,82 C	661.721,07 D	737.113,25 C	118.524,00 D	127.630,45 C	780.245,07 D	864.743,70 C	127.630,45 C	
2.1.8.8.1.01.04 Imposto sobre a Renda Retido na Fonte		15.373.580,42 D	15.373.655,42 C	2.538.818,46 D	2.538.743,46 C	17.912.398,88 D	17.912.398,88 C	0,00	




Ano Base: 2018

Unidade Gestora		020001 Tribunal de Contas do Estado							
Gestão		00001 Gestão Geral							
Mês Referência		Julho		Fechado Geral				Natureza Informação	
Conta Contábil									
Saldo Exercício Anterior		Movimento Até Mês Anterior		Movimento do Mês		Movimento Acumulado		Saldo Restante	
2.1.8.8.1.01.04.01 =IRRF Devido ao Tesouro Estadual									
		15.373.580,42 D	15.373.655,42 C	2.538.818,46 D	2.538.743,46 C	17.912.398,88 D	17.912.398,88 C		0,00
2.1.8.8.1.01.07 =ISS									
	27.941,04 C	139.956,25 D	142.717,67 C	30.901,82 D	26.278,91 C	170.858,07 D	168.996,58 C		26.079,55 C
2.1.8.8.1.01.07.00 =ISS									
	27.941,04 C	139.956,25 D	142.717,67 C	30.901,82 D	26.278,91 C	170.858,07 D	168.996,58 C		26.079,55 C
2.1.8.8.1.01.09 =Pensão Alimentícia									
		1.020.124,81 D	1.020.124,81 C	167.862,52 D	167.862,52 C	1.187.987,33 D	1.187.987,33 C		0,00
2.1.8.8.1.01.09.00 =Pensão Alimentícia									
		1.020.124,81 D	1.020.124,81 C	167.862,52 D	167.862,52 C	1.187.987,33 D	1.187.987,33 C		0,00
2.1.8.8.1.01.10 =Planos de Previdência e Assistência Médica									
		4.555,72 D	4.555,72 C	761,72 D	761,72 C	5.317,44 D	5.317,44 C		0,00
2.1.8.8.1.01.10.00 =Planos de Previdência e Assistência Médica									
		4.555,72 D	4.555,72 C	761,72 D	761,72 C	5.317,44 D	5.317,44 C		0,00
2.1.8.8.1.01.11 =Assistência a Saúde - Administração Própria									
		445.222,73 D	445.222,73 C	79.210,12 D	79.210,12 C	524.432,85 D	524.432,85 C		0,00
2.1.8.8.1.01.11.00 =Assistência a Saúde - Administração Própria									
		445.222,73 D	445.222,73 C	79.210,12 D	79.210,12 C	524.432,85 D	524.432,85 C		0,00
2.1.8.8.1.01.12 =Entidades Representativas de Classes									
		366,00 D	366,00 C	61,00 D	61,00 C	427,00 D	427,00 C		0,00
2.1.8.8.1.01.12.00 =Entidades Representativas de Classes									
		366,00 D	366,00 C	61,00 D	61,00 C	427,00 D	427,00 C		0,00
2.1.8.8.1.01.13 =Sindicatos									
		48.206,26 D	48.206,26 C	8.126,16 D	8.126,16 C	56.332,42 D	56.332,42 C		0,00
2.1.8.8.1.01.13.00 =Sindicatos									
		48.206,26 D	48.206,26 C	8.126,16 D	8.126,16 C	56.332,42 D	56.332,42 C		0,00
2.1.8.8.1.01.14 =Associações									
		4.119.545,30 D	4.119.545,30 C	695.848,35 D	695.848,35 C	4.815.393,65 D	4.815.393,65 C		0,00



Ano Base: 2018



Unidade Gestora		020001 Tribunal de Contas do Estado		Natureza Informação				
Gestão		00001 Gestão Geral						
Mês Referência		Julho	Fechado Geral					
Conta Contábil								
Saldo Exercício Anterior	Movimento Até Mês Anterior		Movimento do Mês		Movimento Acumulado		Saldo Restante	
2.1.8.8.1.01.14.00 =Associações								
	4.119.545,30 D	4.119.545,30 C	695.848,35 D	695.848,35 C	4.815.393,65 D	4.815.393,65 C	0,00	
2.1.8.8.1.01.16 =Planos de Seguros								
	80.753,42 D	80.753,42 C	13.756,53 D	13.756,53 C	94.509,95 D	94.509,95 C	0,00	
2.1.8.8.1.01.16.00 =Planos de Seguros								
	80.753,42 D	80.753,42 C	13.756,53 D	13.756,53 C	94.509,95 D	94.509,95 C	0,00	
2.1.8.8.1.01.17 =Empréstimos e Financiamentos								
	3.248.725,73 D	3.248.725,73 C	533.443,11 D	533.443,11 C	3.782.168,84 D	3.782.168,84 C	0,00	
2.1.8.8.1.01.17.00 =Empréstimos e Financiamentos								
	3.248.725,73 D	3.248.725,73 C	533.443,11 D	533.443,11 C	3.782.168,84 D	3.782.168,84 C	0,00	
2.1.8.8.1.01.99 =Outros Consignatários								
			96,00 D	96,00 C	96,00 D	96,00 C	0,00	
2.1.8.8.1.01.99.00 =Outros Consignatários								
			96,00 D	96,00 C	96,00 D	96,00 C	0,00	
2.1.8.8.1.04 Depósitos não Judiciais								
			4.000,00 D	4.000,00 C	4.000,00 D	4.000,00 C	0,00	
2.1.8.8.1.04.11 =Depósitos por Devolução de Preparação de Pagamento Rejeitada pelo Banco								
			4.000,00 D	4.000,00 C	4.000,00 D	4.000,00 C	0,00	
2.1.8.8.1.04.11.00 =Depósitos por Devolução de Preparação de Pagamento Rejeitada pelo Banco								
			4.000,00 D	4.000,00 C	4.000,00 D	4.000,00 C	0,00	
2.1.8.9 Outras Obrigações a Curto Prazo								
10.828,35 C	6.513.840,56 D	6.505.424,43 C	1.028.066,40 D	1.028.326,76 C	7.541.906,96 D	7.533.751,19 C	2.672,58 C	
2.1.8.9.1 Outras Obrigações a Curto Prazo-Consolidação								
10.828,35 C	6.513.840,56 D	6.505.424,43 C	1.028.066,40 D	1.028.326,76 C	7.541.906,96 D	7.533.751,19 C	2.672,58 C	
2.1.8.9.1.01 Indenizações e Restituições								
10.828,35 C	5.384.917,48 D	5.376.501,35 C	922.032,44 D	922.292,80 C	6.306.949,92 D	6.298.794,15 C	2.672,58 C	
2.1.8.9.1.01.01 =Indenizações a Servidores do Exercício (F)								
			1.254,63 D	1.254,63 C	1.254,63 D	1.254,63 C	0,00	



Ano Base: 2018

Unidade Gestora		020001 Tribunal de Contas do Estado							
Gestão		00001 Gestão Geral							
Mês Referência		Julho	Fechado Geral	Natureza Informação					
Conta Contábil									
Saldo Exercício Anterior		Movimento Até Mês Anterior		Movimento do Mês		Movimento Acumulado		Saldo Restante	
2.1.8.9.1.01.01.00 =Indenizações a Servidores do Exercício (F)									
				1.254,63 D	1.254,63 C	1.254,63 D	1.254,63 C	0,00	
2.1.8.9.1.01.03 =Indenizações e Restituições Diversas do Exercício (F)									
		5.371.689,13 D	5.374.101,35 C	920.777,81 D	921.038,17 C	6.292.466,94 D	6.295.139,52 C	2.672,58 C	
2.1.8.9.1.01.03.00 =Indenizações e Restituições Diversas do Exercício (F)									
		5.371.689,13 D	5.374.101,35 C	920.777,81 D	921.038,17 C	6.292.466,94 D	6.295.139,52 C	2.672,58 C	
2.1.8.9.1.01.04 =Indenizações e Restituições Diversas de Exerc. Anteriores (F)									
10.828,35 C		13.228,35 D	2.400,00 C			13.228,35 D	2.400,00 C	0,00	
2.1.8.9.1.01.04.00 =Indenizações e Restituições Diversas de Exerc. Anteriores (F)									
10.828,35 C		13.228,35 D	2.400,00 C			13.228,35 D	2.400,00 C	0,00	
2.1.8.9.1.02 Diárias a Pagar									
		821.590,27 D	821.590,27 C			821.590,27 D	821.590,27 C	0,00	
2.1.8.9.1.02.01 =Diárias a Pagar do Exercício (F)									
		821.590,27 D	821.590,27 C			821.590,27 D	821.590,27 C	0,00	
2.1.8.9.1.02.01.00 =Diárias a Pagar do Exercício (F)									
		821.590,27 D	821.590,27 C			821.590,27 D	821.590,27 C	0,00	
2.1.8.9.1.03 Convênios a Pagar									
		27.000,00 D	27.000,00 C	6.000,00 D	6.000,00 C	33.000,00 D	33.000,00 C	0,00	
2.1.8.9.1.03.01 =Convênios a Pagar do Exercício (F)									
		27.000,00 D	27.000,00 C	6.000,00 D	6.000,00 C	33.000,00 D	33.000,00 C	0,00	
2.1.8.9.1.03.01.00 =Convênios a Pagar do Exercício (F)									
		27.000,00 D	27.000,00 C	6.000,00 D	6.000,00 C	33.000,00 D	33.000,00 C	0,00	
2.1.8.9.1.19 Valores em Trânsito Exigíveis									
		280.332,81 D	280.332,81 C	100.033,96 D	100.033,96 C	380.366,77 D	380.366,77 C	0,00	
2.1.8.9.1.19.01 =GR - Valores em Trânsito para Estorno Despesa (F)									
		280.332,81 D	280.332,81 C	100.033,96 D	100.033,96 C	380.366,77 D	380.366,77 C	0,00	
2.1.8.9.1.19.01.00 =GR - Valores em Trânsito para Estorno Despesa (F)									
		280.332,81 D	280.332,81 C	100.033,96 D	100.033,96 C	380.366,77 D	380.366,77 C	0,00	



Ano Base: 2018



Unidade Gestora		020001 Tribunal de Contas do Estado							
Gestão		00001 Gestão Geral							
Mês Referência		Julho		Fechado Geral					
Conta Contábil									
				Natureza Informação					
Saldo Exercício Anterior	Movimento Até Mês Anterior	Movimento do Mês		Movimento Acumulado		Saldo Restante			
2.2 Passivo Não Circulante									
1.606.235,54 C	219.922,07 D	279.487,49 C	0,00	25.685,76 C	219.922,07 D	305.173,25 C	1.691.486,72 C		
2.2.1 Obrigações Trabalhistas, Previdenciárias e Assistenciais a Pagar a Longo Prazo									
1.362.128,03 C	0,00	58.375,40 C	0,00	25.180,04 C	0,00	83.555,44 C	1.445.683,47 C		
2.2.1.1 Pessoal a Pagar									
1.362.128,03 C	0,00	58.375,40 C	0,00	25.180,04 C	0,00	83.555,44 C	1.445.683,47 C		
2.2.1.1.1 Pessoal a Pagar-Consolidação									
1.362.128,03 C	0,00	58.375,40 C	0,00	25.180,04 C	0,00	83.555,44 C	1.445.683,47 C		
2.2.1.1.1.02 Precatórios de Pessoal									
1.362.128,03 C	0,00	58.375,40 C	0,00	25.180,04 C	0,00	83.555,44 C	1.445.683,47 C		
2.2.1.1.1.02.02 =Precatórios de Pessoal - a partir de 05/05/2000									
1.362.128,03 C	0,00	58.375,40 C	0,00	25.180,04 C	0,00	83.555,44 C	1.445.683,47 C		
2.2.1.1.1.02.02.00 =Precatórios de Pessoal - a partir de 05/05/2000									
1.362.128,03 C	0,00	58.375,40 C	0,00	25.180,04 C	0,00	83.555,44 C	1.445.683,47 C		
2.2.3 Fornecedores e Contas a Pagar a Longo Prazo									
244.107,51 C	219.922,07 D	221.112,09 C	0,00	505,72 C	219.922,07 D	221.617,81 C	245.803,25 C		
2.2.3.1 Fornecedores e Contas a Pagar Nacionais a Longo Prazo									
244.107,51 C	219.922,07 D	221.112,09 C	0,00	505,72 C	219.922,07 D	221.617,81 C	245.803,25 C		
2.2.3.1.1 Fornecedores e Contas a Pagar Nacionais a Longo Prazo - Consolidação									
244.107,51 C	219.922,07 D	221.112,09 C	0,00	505,72 C	219.922,07 D	221.617,81 C	245.803,25 C		
2.2.3.1.1.01 =Fornecedores Nacionais									
219.922,07 C	219.922,07 D	219.922,07 C			219.922,07 D	219.922,07 C	219.922,07 C		
2.2.3.1.1.01.00 =Fornecedores Nacionais									
219.922,07 C	219.922,07 D	219.922,07 C			219.922,07 D	219.922,07 C	219.922,07 C		
2.2.3.1.1.01.00.00 =Fornecedores Nacionais									
219.922,07 C	219.922,07 D	219.922,07 C			219.922,07 D	219.922,07 C	219.922,07 C		
2.2.3.1.1.02 Precatórios de Fornecedores Nacionais									
24.185,44 C	0,00	1.190,02 C	0,00	505,72 C	0,00	1.695,74 C	25.881,18 C		



Ano Base: 2018

Unidade Gestora		020001 Tribunal de Contas do Estado						
Gestão		00001 Gestão Geral						
Mês Referência		Julho	Fechado Geral	Natureza Informação				
Conta Contábil								
Saldo Exercício Anterior	Movimento Até Mês Anterior		Movimento do Mês		Movimento Acumulado		Saldo Restante	
2.2.3.1.1.02.02 =Precatórios de Fornecedores Nacionais - a partir de 05/05/2000 (P)								
24.185,44 C	0,00	1.190,02 C	0,00	505,72 C	0,00	1.695,74 C	25.881,18 C	
2.2.3.1.1.02.02.00 =Precatórios de Fornecedores Nacionais - a partir de 05/05/2000 (P)								
24.185,44 C	0,00	1.190,02 C	0,00	505,72 C	0,00	1.695,74 C	25.881,18 C	
2.3 Patrimônio Líquido								
91.657.304,70 C							91.657.304,70 C	
2.3.7 Resultados Acumulados								
91.657.304,70 C							91.657.304,70 C	
2.3.7.1 Superavits ou Deficits Acumulados								
91.657.304,70 C							91.657.304,70 C	
2.3.7.1.1 Superavits ou Deficits Acumulados - Consolidação								
652.341.581,52 D							652.341.581,52 D	
2.3.7.1.1.02 Superavits ou Deficits de Exercícios Anteriores								
652.341.581,52 D							652.341.581,52 D	
2.3.7.1.1.02.00 Superavits ou Deficits de Exercícios Anteriores								
652.341.581,52 D							652.341.581,52 D	
2.3.7.1.1.02.00.00 Superavits ou Deficits de Exercícios Anteriores								
652.341.581,52 D							652.341.581,52 D	
2.3.7.1.2 Superavits ou Deficits Acumulados - Intra OFSS								
755.610.716,48 C							755.610.716,48 C	
2.3.7.1.2.02 Superavits ou Deficits de Exercícios Anteriores								
755.610.716,48 C							755.610.716,48 C	
2.3.7.1.2.02.00 Superavits ou Deficits de Exercícios Anteriores								
755.610.716,48 C							755.610.716,48 C	
2.3.7.1.2.02.00.00 Superavits ou Deficits de Exercícios Anteriores								
755.610.716,48 C							755.610.716,48 C	
2.3.7.1.3 Superavits ou Deficits Acumulados - Inter OFSS - União								
10.556.955,53 D							10.556.955,53 D	



Ano Base: 2018



Unidade Gestora		020001 Tribunal de Contas do Estado							
Gestão		00001 Gestão Geral							
Mês Referência		Julho	Fechado Geral	Natureza Informação					
Conta Contábil									
Saldo Exercício Anterior	Movimento Até Mês Anterior		Movimento do Mês		Movimento Acumulado		Saldo Restante		
2.3.7.1.3.02 Superavits ou Deficits de Exercícios Anteriores	10.556.955,53 D						10.556.955,53 D		
2.3.7.1.3.02.00 Superavits ou Deficits de Exercícios Anteriores	10.556.955,53 D						10.556.955,53 D		
2.3.7.1.3.02.00.00 Superavits ou Deficits de Exercícios Anteriores	10.556.955,53 D						10.556.955,53 D		
2.3.7.1.5 Superavits ou Deficits Acumulados - Inter OFSS - Município	1.054.874,73 D						1.054.874,73 D		
2.3.7.1.5.02 Superavits ou Deficits de Exercícios Anteriores	1.054.874,73 D						1.054.874,73 D		
2.3.7.1.5.02.00 Superavits ou Deficits de Exercícios Anteriores	1.054.874,73 D						1.054.874,73 D		
2.3.7.1.5.02.00.00 Superavits ou Deficits de Exercícios Anteriores	1.054.874,73 D						1.054.874,73 D		
3 VARIAÇÃO PATRIMONIAL DIMINUTIVA	156.454.287,85 D	3.375.027,81 C	28.412.637,23 D	257.556,77 C	184.866.925,08 D	3.632.584,58 C	181.234.340,50 D		
3.1 Pessoal e Encargos	89.185.387,83 D	2.576.793,01 C	14.703.832,64 D	237.158,78 C	103.889.220,47 D	2.813.951,79 C	101.075.268,68 D		
3.1.1 Remuneração a Pessoal	61.271.932,39 D	123.786,80 C	10.122.213,87 D	59.658,68 C	71.394.146,26 D	183.445,48 C	71.210.700,78 D		
3.1.1.1 Remuneração a Pessoal Ativo Civil - Abrangidos pelo RPPS	50.997.787,27 D	101.286,80 C	8.424.573,75 D	59.658,68 C	59.422.361,02 D	160.945,48 C	59.261.415,54 D		
3.1.1.1.1 Remuneração a Pessoal Ativo Civil - Abrangidos pelo RPPS - Consolidação	50.997.787,27 D	101.286,80 C	8.424.573,75 D	59.658,68 C	59.422.361,02 D	160.945,48 C	59.261.415,54 D		
3.1.1.1.1.01 Vencimentos e Vantagens Fixas - Pessoal Civil - RPPS	50.689.179,50 D	101.286,80 C	8.345.785,79 D	59.658,68 C	59.034.965,29 D	160.945,48 C	58.874.019,81 D		
3.1.1.1.1.01.01 Vencimentos e Salários	19.621.401,90 D	101.084,24 C	3.391.750,07 D	59.658,68 C	23.013.151,97 D	160.742,92 C	22.852.409,05 D		




Ano Base: 2018

Unidade Gestora		020001 Tribunal de Contas do Estado					
Gestão		00001 Gestão Geral					
Mês Referência		Julho	Fechado Geral	Natureza Informação			
Conta Contábil							
Saldo Exercício Anterior	Movimento Até Mês Anterior		Movimento do Mês		Movimento Acumulado		Saldo Restante
3.1.1.1.1.01.01.00 Vencimentos e Salários	19.621.401,90 D	101.084,24 C	3.391.750,07 D	59.658,68 C	23.013.151,97 D	160.742,92 C	22.852.409,05 D
3.1.1.1.1.01.03 Incorporações	2.122.012,31 D	0,00	362.601,88 D	0,00	2.484.614,19 D	0,00	2.484.614,19 D
3.1.1.1.1.01.03.00 Incorporações	2.122.012,31 D	0,00	362.601,88 D	0,00	2.484.614,19 D	0,00	2.484.614,19 D
3.1.1.1.1.01.04 Abono de Permanência	1.045.349,31 D	0,00	181.567,67 D	0,00	1.226.916,98 D	0,00	1.226.916,98 D
3.1.1.1.1.01.04.00 Abono de Permanência	1.045.349,31 D	0,00	181.567,67 D	0,00	1.226.916,98 D	0,00	1.226.916,98 D
3.1.1.1.1.01.14 Gratificação por Exercício de Cargos	3.305.607,28 D	0,00	563.948,88 D	0,00	3.869.556,16 D	0,00	3.869.556,16 D
3.1.1.1.1.01.14.00 Gratificação por Exercício de Cargos	3.305.607,28 D	0,00	563.948,88 D	0,00	3.869.556,16 D	0,00	3.869.556,16 D
3.1.1.1.1.01.18 Gratificação de Tempo de Serviço	5.341.706,75 D	0,00	930.398,89 D	0,00	6.272.105,64 D	0,00	6.272.105,64 D
3.1.1.1.1.01.18.00 Gratificação de Tempo de Serviço	5.341.706,75 D	0,00	930.398,89 D	0,00	6.272.105,64 D	0,00	6.272.105,64 D
3.1.1.1.1.01.24 Férias - Abono Constitucional	2.469.834,71 D	0,00	9.346,64 D	0,00	2.479.181,35 D	0,00	2.479.181,35 D
3.1.1.1.1.01.24.00 Férias - Abono Constitucional	2.469.834,71 D	0,00	9.346,64 D	0,00	2.479.181,35 D	0,00	2.479.181,35 D
3.1.1.1.1.01.99 Outros Vencimentos e Vantagens Fixas - Pessoal Civil - RPPS	16.783.267,24 D	202,56 C	2.906.171,76 D	0,00	19.689.439,00 D	202,56 C	19.689.236,44 D
3.1.1.1.1.01.99.00 Outros Vencimentos e Vantagens Fixas - Pessoal Civil - RPPS	16.783.267,24 D	202,56 C	2.906.171,76 D	0,00	19.689.439,00 D	202,56 C	19.689.236,44 D
3.1.1.1.1.02 Outras Despesas Variáveis - Pessoal Civil - RPPS	308.607,77 D	0,00	78.787,96 D	0,00	387.395,73 D	0,00	387.395,73 D



Ano Base: 2018



Unidade Gestora		020001 Tribunal de Contas do Estado							
Gestão		00001 Gestão Geral							
Mês Referência		Julho		Fechado Geral					
Conta Contábil								Natureza Informação	
Saldo Exercício Anterior	Movimento Até Mês Anterior		Movimento do Mês		Movimento Acumulado		Saldo Restante		
3.1.1.1.1.02.99 Outras Despesas Variáveis - Pessoal Civil - RPPS	308.607,77 D	0,00	78.787,96 D	0,00	387.395,73 D	0,00	387.395,73 D		
3.1.1.1.1.02.99.00 Outras Despesas Variáveis - Pessoal Civil - RPPS	308.607,77 D	0,00	78.787,96 D	0,00	387.395,73 D	0,00	387.395,73 D		
3.1.1.2 Remuneração a Pessoal Ativo Civil - Abrangidos pelo RGPS	10.061.118,00 D	22.500,00 C	1.653.268,69 D	0,00	11.714.386,69 D	22.500,00 C	11.691.886,69 D		
3.1.1.2.1 Remuneração a Pessoal Ativo Civil - Abrangidos pelo RGPS - Consolidação	10.061.118,00 D	22.500,00 C	1.653.268,69 D	0,00	11.714.386,69 D	22.500,00 C	11.691.886,69 D		
3.1.1.2.1.01 Vencimentos e Vantagens Fixas - Pessoal Civil - RGPS	10.050.459,25 D	22.500,00 C	1.651.707,02 D	0,00	11.702.166,27 D	22.500,00 C	11.679.666,27 D		
3.1.1.2.1.01.01 Vencimentos e Salários	3.094.075,42 D	22.500,00 C	526.501,70 D	0,00	3.620.577,12 D	22.500,00 C	3.598.077,12 D		
3.1.1.2.1.01.01.00 Vencimentos e Salários	3.094.075,42 D	22.500,00 C	526.501,70 D	0,00	3.620.577,12 D	22.500,00 C	3.598.077,12 D		
3.1.1.2.1.01.14 Gratificação por Exercício de Cargos	9.713,86 D	0,00	1.659,26 D	0,00	11.373,12 D	0,00	11.373,12 D		
3.1.1.2.1.01.14.00 Gratificação por Exercício de Cargos	9.713,86 D	0,00	1.659,26 D	0,00	11.373,12 D	0,00	11.373,12 D		
3.1.1.2.1.01.18 Gratificação de Tempo de Serviço	275.784,26 D	0,00	47.665,38 D	0,00	323.449,64 D	0,00	323.449,64 D		
3.1.1.2.1.01.18.00 Gratificação de Tempo de Serviço	275.784,26 D	0,00	47.665,38 D	0,00	323.449,64 D	0,00	323.449,64 D		
3.1.1.2.1.01.22 13. Salário	4.667.529,63 D	0,00	779.594,21 D	0,00	5.447.123,84 D	0,00	5.447.123,84 D		
3.1.1.2.1.01.22.00 13. Salário	4.667.529,63 D	0,00	779.594,21 D	0,00	5.447.123,84 D	0,00	5.447.123,84 D		
3.1.1.2.1.01.24 Férias - Abono Constitucional	268.348,31 D	0,00			268.348,31 D	0,00	268.348,31 D		



Ano Base: 2018

Unidade Gestora		020001 Tribunal de Contas do Estado							
Gestão		00001 Gestão Geral							
Mês Referência		Julho	Fechado Geral	Natureza Informação					
Conta Contábil									
Saldo Exercício Anterior	Movimento Até Mês Anterior		Movimento do Mês		Movimento Acumulado		Saldo Restante		
3.1.1.2.1.01.24.00 Férias - Abono Constitucional									
	268.348,31 D	0,00			268.348,31 D	0,00	268.348,31 D		
3.1.1.2.1.01.99 Outros Vencimentos e Vantagens Fixas - Pessoal Civil - RGPS									
	1.735.007,77 D	0,00	296.286,47 D	0,00	2.031.294,24 D	0,00	2.031.294,24 D		
3.1.1.2.1.01.99.00 Outros Vencimentos e Vantagens Fixas - Pessoal Civil - RGPS									
	1.735.007,77 D	0,00	296.286,47 D	0,00	2.031.294,24 D	0,00	2.031.294,24 D		
3.1.1.2.1.02 Outras Despesas Variáveis - Pessoal Civil - RGPS									
	10.658,75 D	0,00	1.561,67 D	0,00	12.220,42 D	0,00	12.220,42 D		
3.1.1.2.1.02.99 Outras Despesas Variáveis - Pessoal Civil - RGPS									
	10.658,75 D	0,00	1.561,67 D	0,00	12.220,42 D	0,00	12.220,42 D		
3.1.1.2.1.02.99.00 Outras Despesas Variáveis - Pessoal Civil - RGPS									
	10.658,75 D	0,00	1.561,67 D	0,00	12.220,42 D	0,00	12.220,42 D		
3.1.1.3 Remuneração a Pessoal Ativo Militar - Abrangidos pelo RPPS									
	213.027,12 D	0,00	44.371,43 D	0,00	257.398,55 D	0,00	257.398,55 D		
3.1.1.3.1 Remun. a Pessoal Ativo Militar - Abrangidos pelo RPPS - Consolidação									
	213.027,12 D	0,00	44.371,43 D	0,00	257.398,55 D	0,00	257.398,55 D		
3.1.1.3.1.01 Vencimentos e Vantagens Fixas - Pes. Militar									
	213.027,12 D	0,00	44.371,43 D	0,00	257.398,55 D	0,00	257.398,55 D		
3.1.1.3.1.01.16 Férias - Abono Constitucional									
	6.957,57 D	0,00	664,74 D	0,00	7.622,31 D	0,00	7.622,31 D		
3.1.1.3.1.01.16.00 Férias - Abono Constitucional									
	6.957,57 D	0,00	664,74 D	0,00	7.622,31 D	0,00	7.622,31 D		
3.1.1.3.1.01.18 13. Salário									
			8.741,34 D	0,00	8.741,34 D	0,00	8.741,34 D		
3.1.1.3.1.01.18.00 13. Salário									
			8.741,34 D	0,00	8.741,34 D	0,00	8.741,34 D		
3.1.1.3.1.01.20 Retribuição Financeira - CTISP									
	206.069,55 D	0,00	34.965,35 D	0,00	241.034,90 D	0,00	241.034,90 D		



Ano Base: 2018



Unidade Gestora		020001 Tribunal de Contas do Estado							
Gestão		00001 Gestão Geral							
Mês Referência		Julho		Fechado Geral					
Conta Contábil								Natureza Informação	
Saldo Exercício Anterior	Movimento Até Mês Anterior		Movimento do Mês		Movimento Acumulado		Saldo Restante		
3.1.1.3.1.01.20.00	Retribuição Financeira - CTISP								
	206.069,55 D	0,00	34.965,35 D	0,00	241.034,90 D	0,00	241.034,90 D		
3.1.2	Encargos Patronais								
	17.321.822,11 D	2.207.685,96 C	2.729.834,55 D	176.402,50 C	20.051.656,66 D	2.384.088,46 C	17.667.568,20 D		
3.1.2.1	Encargos Patronais - RPPS								
	15.263.330,46 D	2.038.531,60 C	2.437.538,60 D	176.402,50 C	17.700.869,06 D	2.214.934,10 C	15.485.934,96 D		
3.1.2.1.2	Encargos Patronais - RPPS - Intra OFSS								
	15.263.330,46 D	2.038.531,60 C	2.437.538,60 D	176.402,50 C	17.700.869,06 D	2.214.934,10 C	15.485.934,96 D		
3.1.2.1.2.01	Contribuição Patronal para o RPPS								
	15.263.330,46 D	2.038.531,60 C	2.437.538,60 D	176.402,50 C	17.700.869,06 D	2.214.934,10 C	15.485.934,96 D		
3.1.2.1.2.01.02	Contribuição Patronal ao RPPS/SC - Fundo Financeiro								
	14.221.676,10 D	2.038.531,60 C	2.084.733,60 D	0,00	16.306.409,70 D	2.038.531,60 C	14.267.878,10 D		
3.1.2.1.2.01.02.00	Contribuição Patronal ao RPPS/SC - Fundo Financeiro								
	14.221.676,10 D	2.038.531,60 C	2.084.733,60 D	0,00	16.306.409,70 D	2.038.531,60 C	14.267.878,10 D		
3.1.2.1.2.01.04	Contribuição Patronal ao RPPS/SC - Fundo Financeiro - 13º Salário								
	1.041.654,36 D	0,00	352.805,00 D	176.402,50 C	1.394.459,36 D	176.402,50 C	1.218.056,86 D		
3.1.2.1.2.01.04.00	Contribuição Patronal ao RPPS/SC - Fundo Financeiro - 13º Salário								
	1.041.654,36 D	0,00	352.805,00 D	176.402,50 C	1.394.459,36 D	176.402,50 C	1.218.056,86 D		
3.1.2.2	Encargos Patronais - RGPS								
	1.396.714,20 D	0,00	233.472,66 D	0,00	1.630.186,86 D	0,00	1.630.186,86 D		
3.1.2.2.3	Encargos Patronais - RGPS - Inter OFSS - União								
	1.396.714,20 D	0,00	233.472,66 D	0,00	1.630.186,86 D	0,00	1.630.186,86 D		
3.1.2.2.3.01	Contribuições Previdenciárias - INSS								
	1.287.020,46 D	0,00	216.736,67 D	0,00	1.503.757,13 D	0,00	1.503.757,13 D		
3.1.2.2.3.01.00	Contribuições Previdenciárias - INSS								
	1.287.020,46 D	0,00	216.736,67 D	0,00	1.503.757,13 D	0,00	1.503.757,13 D		
3.1.2.2.3.01.00.00	Contribuições Previdenciárias - INSS								
	1.287.020,46 D	0,00	216.736,67 D	0,00	1.503.757,13 D	0,00	1.503.757,13 D		



Ano Base: 2018

Unidade Gestora		020001 Tribunal de Contas do Estado							
Gestão		00001 Gestão Geral							
Mês Referência		Julho Fechado Geral		Natureza Informação					
Conta Contábil									
Saldo Exercício Anterior		Movimento Até Mês Anterior		Movimento do Mês		Movimento Acumulado		Saldo Restante	
3.1.2.2.3.02 Contribuições Previdenciárias sobre Provisões - INSS									
		109.693,74 D	0,00	16.735,99 D	0,00	126.429,73 D	0,00	126.429,73 D	
3.1.2.2.3.02.00 Contribuições Previdenciárias sobre Provisões - INSS									
		109.693,74 D	0,00	16.735,99 D	0,00	126.429,73 D	0,00	126.429,73 D	
3.1.2.2.3.02.00.00 Contribuições Previdenciárias sobre Provisões - INSS									
		109.693,74 D	0,00	16.735,99 D	0,00	126.429,73 D	0,00	126.429,73 D	
3.1.2.5 Contribuições a Entidades Fechadas de Previdência									
		150.568,05 D	16.499,93 C	27.502,10 D	0,00	178.070,15 D	16.499,93 C	161.570,22 D	
3.1.2.5.1 Contribuições a Entidades Fechadas de Previdência - Consolidação									
		150.568,05 D	16.499,93 C	27.502,10 D	0,00	178.070,15 D	16.499,93 C	161.570,22 D	
3.1.2.5.1.01 Contribuição Patronal Previdência Privada									
		150.568,05 D	16.499,93 C	27.502,10 D	0,00	178.070,15 D	16.499,93 C	161.570,22 D	
3.1.2.5.1.01.00 Contribuição Patronal Previdência Privada									
		150.568,05 D	16.499,93 C	27.502,10 D	0,00	178.070,15 D	16.499,93 C	161.570,22 D	
3.1.2.5.1.01.00.00 Contribuição Patronal Previdência Privada									
		150.568,05 D	16.499,93 C	27.502,10 D	0,00	178.070,15 D	16.499,93 C	161.570,22 D	
3.1.2.9 Outros Encargos Patronais									
		511.209,40 D	152.654,43 C	31.321,19 D	0,00	542.530,59 D	152.654,43 C	389.876,16 D	
3.1.2.9.2 Outros Encargos Patronais - Intra OFSS									
		511.209,40 D	152.654,43 C	31.321,19 D	0,00	542.530,59 D	152.654,43 C	389.876,16 D	
3.1.2.9.2.01 Contribuição ao Plano de Saúde - Pessoal Ativo									
		284.194,93 D	70.866,94 C	7.603,50 D	0,00	291.798,43 D	70.866,94 C	220.931,49 D	
3.1.2.9.2.01.00 Contribuição ao Plano de Saúde - Pessoal Ativo									
		284.194,93 D	70.866,94 C	7.603,50 D	0,00	291.798,43 D	70.866,94 C	220.931,49 D	
3.1.2.9.2.01.00.00 Contribuição ao Plano de Saúde - Pessoal Ativo									
		284.194,93 D	70.866,94 C	7.603,50 D	0,00	291.798,43 D	70.866,94 C	220.931,49 D	
3.1.2.9.2.02 Contribuição ao Plano de Saúde - Pessoal Inativo									
		179.760,12 D	81.787,49 C	1.886,05 D	0,00	181.646,17 D	81.787,49 C	99.858,68 D	



Ano Base: 2018




Unidade Gestora		020001 Tribunal de Contas do Estado							
Gestão		00001 Gestão Geral							
Mês Referência		Julho		Fechado Geral				Natureza Informação	
Conta Contábil									
Saldo Exercício Anterior		Movimento Até Mês Anterior		Movimento do Mês		Movimento Acumulado		Saldo Restante	
3.1.2.9.2.02.00 Contribuição ao Plano de Saúde - Pessoal Inativo									
		179.760,12 D	81.787,49 C	1.886,05 D	0,00	181.646,17 D	81.787,49 C	99.858,68 D	
3.1.2.9.2.02.00.00 Contribuição ao Plano de Saúde - Pessoal Inativo									
		179.760,12 D	81.787,49 C	1.886,05 D	0,00	181.646,17 D	81.787,49 C	99.858,68 D	
3.1.2.9.2.03 Contribuição ao Plano de Saúde - Pensionista									
		47.254,35 D	0,00	6.883,96 D	0,00	54.138,31 D	0,00	54.138,31 D	
3.1.2.9.2.03.00 Contribuição ao Plano de Saúde - Pensionista									
		47.254,35 D	0,00	6.883,96 D	0,00	54.138,31 D	0,00	54.138,31 D	
3.1.2.9.2.03.00.00 Contribuição ao Plano de Saúde - Pensionista									
		47.254,35 D	0,00	6.883,96 D	0,00	54.138,31 D	0,00	54.138,31 D	
3.1.2.9.2.99 Outros Encargos Patronais									
				14.947,68 D	0,00	14.947,68 D	0,00	14.947,68 D	
3.1.2.9.2.99.00 Outros Encargos Patronais									
				14.947,68 D	0,00	14.947,68 D	0,00	14.947,68 D	
3.1.2.9.2.99.00.00 Outros Encargos Patronais									
				14.947,68 D	0,00	14.947,68 D	0,00	14.947,68 D	
3.1.3 Benefícios a Pessoal									
		7.860.628,48 D	166.885,22 C	1.308.892,49 D	1.097,60 C	9.169.520,97 D	167.982,82 C	9.001.538,15 D	
3.1.3.1 Benefícios a Pessoal - RPPS									
		6.996.166,43 D	166.735,22 C	1.162.634,02 D	1.097,60 C	8.158.800,45 D	167.832,82 C	7.990.967,63 D	
3.1.3.1.1 Benefícios a Pessoal - RPPS - Consolidação									
		6.996.166,43 D	166.735,22 C	1.162.634,02 D	1.097,60 C	8.158.800,45 D	167.832,82 C	7.990.967,63 D	
3.1.3.1.1.01 Auxílio Alimentação									
		5.552.477,44 D	0,00	948.102,65 D	1.097,60 C	6.500.580,09 D	1.097,60 C	6.499.482,49 D	
3.1.3.1.1.01.00 Auxílio Alimentação									
		5.552.477,44 D	0,00	948.102,65 D	1.097,60 C	6.500.580,09 D	1.097,60 C	6.499.482,49 D	
3.1.3.1.1.01.00.00 Auxílio Alimentação									
		5.552.477,44 D	0,00	948.102,65 D	1.097,60 C	6.500.580,09 D	1.097,60 C	6.499.482,49 D	



Unidade Gestora		020001 Tribunal de Contas do Estado		Natureza Informação			
Gestão		00001 Gestão Geral					
Mês Referência		Julho	Fechado Geral				
Conta Contábil							
Saldo Exercício Anterior	Movimento Até Mês Anterior	Movimento do Mês		Movimento Acumulado	Saldo Restante		
3.1.3.1.1.03 Auxílio Moradia	255.601,12 D	0,00	42.463,99 D	0,00	298.065,11 D	0,00	298.065,11 D
3.1.3.1.1.03.00 Auxílio Moradia	255.601,12 D	0,00	42.463,99 D	0,00	298.065,11 D	0,00	298.065,11 D
3.1.3.1.1.03.00.00 Auxílio Moradia	255.601,12 D	0,00	42.463,99 D	0,00	298.065,11 D	0,00	298.065,11 D
3.1.3.1.1.06 Auxílio Creche	1.188.052,30 D	166.735,22 C	169.259,38 D	0,00	1.357.311,68 D	166.735,22 C	1.190.576,46 D
3.1.3.1.1.06.00 Auxílio Creche	1.188.052,30 D	166.735,22 C	169.259,38 D	0,00	1.357.311,68 D	166.735,22 C	1.190.576,46 D
3.1.3.1.1.06.00.00 Auxílio Creche	1.188.052,30 D	166.735,22 C	169.259,38 D	0,00	1.357.311,68 D	166.735,22 C	1.190.576,46 D
3.1.3.1.1.07 Indenização por Uso de Veículo Próprio	35,57 D	0,00	2.808,00 D	0,00	2.843,57 D	0,00	2.843,57 D
3.1.3.1.1.07.00 Indenização por Uso de Veículo Próprio	35,57 D	0,00	2.808,00 D	0,00	2.843,57 D	0,00	2.843,57 D
3.1.3.1.1.07.00.00 Indenização por Uso de Veículo Próprio	35,57 D	0,00	2.808,00 D	0,00	2.843,57 D	0,00	2.843,57 D
3.1.3.2 Benefícios a Pessoal - RGPS	677.587,01 D	150,00 C	114.337,83 D	0,00	791.924,84 D	150,00 C	791.774,84 D
3.1.3.2.1 Benefícios a Pessoal - RGPS - Consolidação	677.587,01 D	150,00 C	114.337,83 D	0,00	791.924,84 D	150,00 C	791.774,84 D
3.1.3.2.1.01 Auxílio Alimentação	548.955,91 D	0,00	93.761,27 D	0,00	642.717,18 D	0,00	642.717,18 D
3.1.3.2.1.01.00 Auxílio Alimentação	548.955,91 D	0,00	93.761,27 D	0,00	642.717,18 D	0,00	642.717,18 D
3.1.3.2.1.01.00.00 Auxílio Alimentação	548.955,91 D	0,00	93.761,27 D	0,00	642.717,18 D	0,00	642.717,18 D



Ano Base: 2018



Unidade Gestora		020001 Tribunal de Contas do Estado							
Gestão		00001 Gestão Geral							
Mês Referência		Julho		Fechado Geral				Natureza Informação	
Conta Contábil									
Saldo Exercício Anterior		Movimento Até Mês Anterior		Movimento do Mês		Movimento Acumulado		Saldo Restante	
3.1.3.2.1.02 Auxílio Transporte									
	4.373,65 D	150,00 C	560,00 D	0,00	4.933,65 D	150,00 C	4.783,65 D		
3.1.3.2.1.02.00 Auxílio Transporte									
	4.373,65 D	150,00 C	560,00 D	0,00	4.933,65 D	150,00 C	4.783,65 D		
3.1.3.2.1.02.00.00 Auxílio Transporte									
	4.373,65 D	150,00 C	560,00 D	0,00	4.933,65 D	150,00 C	4.783,65 D		
3.1.3.2.1.06 Auxílio Creche									
	124.257,45 D	0,00	20.016,56 D	0,00	144.274,01 D	0,00	144.274,01 D		
3.1.3.2.1.06.00 Auxílio Creche									
	124.257,45 D	0,00	20.016,56 D	0,00	144.274,01 D	0,00	144.274,01 D		
3.1.3.2.1.06.00.00 Auxílio Creche									
	124.257,45 D	0,00	20.016,56 D	0,00	144.274,01 D	0,00	144.274,01 D		
3.1.3.3 Benefícios a Pessoal - Militar									
	186.875,04 D	0,00	31.920,64 D	0,00	218.795,68 D	0,00	218.795,68 D		
3.1.3.3.1 Benefícios a Pessoal - Militar - Consolidação									
	186.875,04 D	0,00	31.920,64 D	0,00	218.795,68 D	0,00	218.795,68 D		
3.1.3.3.1.01 Auxílio Alimentação									
	186.875,04 D	0,00	31.920,64 D	0,00	218.795,68 D	0,00	218.795,68 D		
3.1.3.3.1.01.00 Auxílio Alimentação									
	186.875,04 D	0,00	31.920,64 D	0,00	218.795,68 D	0,00	218.795,68 D		
3.1.3.3.1.01.00.00 Auxílio Alimentação									
	186.875,04 D	0,00	31.920,64 D	0,00	218.795,68 D	0,00	218.795,68 D		
3.1.9 Outras Variações Patrimoniais Diminutivas - Pessoal e Encargos									
	2.731.004,85 D	78.435,03 C	542.891,73 D	0,00	3.273.896,58 D	78.435,03 C	3.195.461,55 D		
3.1.9.1 Indenizações e Restituições Trabalhistas									
	1.916.580,67 D	30.471,11 C	383.561,06 D	0,00	2.300.141,73 D	30.471,11 C	2.269.670,62 D		
3.1.9.1.1 Indenizações e Restituições Trabalhistas - Consolidação									
	1.916.580,67 D	30.471,11 C	383.561,06 D	0,00	2.300.141,73 D	30.471,11 C	2.269.670,62 D		



Ano Base: 2018

Unidade Gestora		020001 Tribunal de Contas do Estado							
Gestão		00001 Gestão Geral							
Mês Referência		Julho	Fechado Geral						
Conta Contábil									
Saldo Exercício Anterior		Movimento Até Mês Anterior		Movimento do Mês		Movimento Acumulado		Saldo Restante	
3.1.9.1.1.99 Diversas Indenizações Trabalhistas									
		1.916.580,67 D	30.471,11 C	383.561,06 D	0,00	2.300.141,73 D	30.471,11 C	2.269.670,62 D	
3.1.9.1.1.99.00 Diversas Indenizações Trabalhistas									
		1.916.580,67 D	30.471,11 C	383.561,06 D	0,00	2.300.141,73 D	30.471,11 C	2.269.670,62 D	
3.1.9.1.1.99.00.00 Diversas Indenizações Trabalhistas									
		1.916.580,67 D	30.471,11 C	383.561,06 D	0,00	2.300.141,73 D	30.471,11 C	2.269.670,62 D	
3.1.9.2 Pessoal Requisitado de Outros Órgãos e Entes									
		814.424,18 D	47.963,92 C	159.330,67 D	0,00	973.754,85 D	47.963,92 C	925.790,93 D	
3.1.9.2.1 Pessoal Requisitado de Outros Órgãos e Entes - Consolidação									
		33.972,48 D	0,00			33.972,48 D	0,00	33.972,48 D	
3.1.9.2.1.00 Pessoal Requisitado de Outros Órgãos e Entes - Consolidação									
		33.972,48 D	0,00			33.972,48 D	0,00	33.972,48 D	
3.1.9.2.1.00.00 Pessoal Requisitado de Outros Órgãos e Entes - Consolidação									
		33.972,48 D	0,00			33.972,48 D	0,00	33.972,48 D	
3.1.9.2.1.00.00.00 Pessoal Requisitado de Outros Órgãos e Entes - Consolidação									
		33.972,48 D	0,00			33.972,48 D	0,00	33.972,48 D	
3.1.9.2.2 Pessoal Requisitado de Outros Órgãos e Entes - Intra									
		490.749,95 D	47.963,92 C	110.018,22 D	0,00	600.768,17 D	47.963,92 C	552.804,25 D	
3.1.9.2.2.00 Pessoal Requisitado de Outros Órgãos e Entes - Intra									
		490.749,95 D	47.963,92 C	110.018,22 D	0,00	600.768,17 D	47.963,92 C	552.804,25 D	
3.1.9.2.2.00.00 Pessoal Requisitado de Outros Órgãos e Entes - Intra									
		490.749,95 D	47.963,92 C	110.018,22 D	0,00	600.768,17 D	47.963,92 C	552.804,25 D	
3.1.9.2.2.00.00.00 Pessoal Requisitado de Outros Órgãos e Entes - Intra									
		490.749,95 D	47.963,92 C	110.018,22 D	0,00	600.768,17 D	47.963,92 C	552.804,25 D	
3.1.9.2.4 Pessoal Requisitado de Outros Órgãos e Entes - Inter Estado									
		64.087,95 D	0,00	44.579,69 D	0,00	108.667,64 D	0,00	108.667,64 D	
3.1.9.2.4.00 Pessoal Requisitado de Outros Órgãos e Entes - Inter Estado									
		64.087,95 D	0,00	44.579,69 D	0,00	108.667,64 D	0,00	108.667,64 D	



Ano Base: 2018



Unidade Gestora 020001 Tribunal de Contas do Estado
Gestão 00001 Gestão Geral
Mês Referência Julho Fechado Geral

Natureza Informação

Conta Contábil

Saldo Exercício Anterior	Movimento Até Mês Anterior	Movimento do Mês	Movimento Acumulado	Saldo Restante
3.1.9.2.4.00.00 Pessoal Requisitado de Outros Órgãos e Entes - Inter Estado	64.087,95 D 0,00	44.579,69 D 0,00	108.667,64 D 0,00	108.667,64 D
3.1.9.2.4.00.00.00 Pessoal Requisitado de Outros Órgãos e Entes - Inter Estado	64.087,95 D 0,00	44.579,69 D 0,00	108.667,64 D 0,00	108.667,64 D
3.1.9.2.5 Pessoal Requisitado de Outros Órgãos e Entes - Inter Município	225.613,80 D 0,00	4.732,76 D 0,00	230.346,56 D 0,00	230.346,56 D
3.1.9.2.5.00 Pessoal Requisitado de Outros Órgãos e Entes - Inter Município	225.613,80 D 0,00	4.732,76 D 0,00	230.346,56 D 0,00	230.346,56 D
3.1.9.2.5.00.00 Pessoal Requisitado de Outros Órgãos e Entes - Inter Município	225.613,80 D 0,00	4.732,76 D 0,00	230.346,56 D 0,00	230.346,56 D
3.1.9.2.5.00.00.00 Pessoal Requisitado de Outros Órgãos e Entes - Inter Município	225.613,80 D 0,00	4.732,76 D 0,00	230.346,56 D 0,00	230.346,56 D
3.2 Benefícios Previdenciários e Assistenciais	35.355.354,53 D 0,00	5.961.866,43 D 13.472,82 C	41.317.220,96 D 13.472,82 C	41.303.748,14 D
3.2.1 Aposentadorias e Reformas	35.338.938,53 D 0,00	5.953.658,43 D 13.472,82 C	41.292.596,96 D 13.472,82 C	41.279.124,14 D
3.2.1.1 Aposentadorias - RPPS	35.338.938,53 D 0,00	5.953.658,43 D 13.472,82 C	41.292.596,96 D 13.472,82 C	41.279.124,14 D
3.2.1.1.1 Aposentadorias - RPPS - Consolidação	35.338.938,53 D 0,00	5.953.658,43 D 13.472,82 C	41.292.596,96 D 13.472,82 C	41.279.124,14 D
3.2.1.1.1.01 Proventos - Pessoal Civil	32.517.645,82 D 0,00	5.483.259,04 D 13.472,82 C	38.000.904,86 D 13.472,82 C	37.987.432,04 D
3.2.1.1.1.01.00 Proventos - Pessoal Civil	32.517.645,82 D 0,00	5.483.259,04 D 13.472,82 C	38.000.904,86 D 13.472,82 C	37.987.432,04 D
3.2.1.1.1.01.00.00 Proventos - Pessoal Civil	32.517.645,82 D 0,00	5.483.259,04 D 13.472,82 C	38.000.904,86 D 13.472,82 C	37.987.432,04 D
3.2.1.1.1.06 13 Salário - Pessoal Civil	2.821.292,71 D 0,00	470.399,39 D 0,00	3.291.692,10 D 0,00	3.291.692,10 D



Ano Base: 2018

Unidade Gestora		020001 Tribunal de Contas do Estado							
Gestão		00001 Gestão Geral							
Mês Referência		Julho		Fechado Geral				Natureza Informação	
Conta Contábil									
Saldo Exercício Anterior		Movimento Até Mês Anterior		Movimento do Mês		Movimento Acumulado		Saldo Restante	
3.2.1.1.1.06.00 13 Salário - Pessoal Civil									
		2.821.292,71 D	0,00	470.399,39 D	0,00	3.291.692,10 D	0,00	3.291.692,10 D	
3.2.1.1.1.06.00.00 13 Salário - Pessoal Civil									
		2.821.292,71 D	0,00	470.399,39 D	0,00	3.291.692,10 D	0,00	3.291.692,10 D	
3.2.9 Outros Benefícios Previdenciários e Assistenciais									
		16.416,00 D	0,00	8.208,00 D	0,00	24.624,00 D	0,00	24.624,00 D	
3.2.9.1 Outros Benefícios Previdenciários - RPPS									
		16.416,00 D	0,00	8.208,00 D	0,00	24.624,00 D	0,00	24.624,00 D	
3.2.9.1.1 Outros Benefícios Previdenciários e Assistenciais - RPPS - Consolidação									
		16.416,00 D	0,00	8.208,00 D	0,00	24.624,00 D	0,00	24.624,00 D	
3.2.9.1.1.04 Auxílio Funeral Civil									
		16.416,00 D	0,00	8.208,00 D	0,00	24.624,00 D	0,00	24.624,00 D	
3.2.9.1.1.04.00 Auxílio Funeral Civil									
		16.416,00 D	0,00	8.208,00 D	0,00	24.624,00 D	0,00	24.624,00 D	
3.2.9.1.1.04.00.00 Auxílio Funeral Civil									
		16.416,00 D	0,00	8.208,00 D	0,00	24.624,00 D	0,00	24.624,00 D	
3.3 Uso de Bens, Serviços e Consumo de Capital Fixo									
		8.499.288,65 D	550.531,23 C	1.311.020,78 D	6.925,17 C	9.810.309,43 D	557.456,40 C	9.252.853,03 D	
3.3.1 Uso de Material de Consumo									
		553.803,90 D	0,00	44.105,22 D	0,00	597.909,12 D	0,00	597.909,12 D	
3.3.1.1 Consumo de Material									
		553.803,90 D	0,00	44.105,22 D	0,00	597.909,12 D	0,00	597.909,12 D	
3.3.1.1.1 Consumo de Material - Consolidação									
		553.803,90 D	0,00	44.105,22 D	0,00	597.909,12 D	0,00	597.909,12 D	
3.3.1.1.1.01 Combustíveis e Lubrificantes Automotivos									
		22.263,39 D	0,00	5.055,26 D	0,00	27.318,65 D	0,00	27.318,65 D	
3.3.1.1.1.01.00 Combustíveis e Lubrificantes Automotivos									
		22.263,39 D	0,00	5.055,26 D	0,00	27.318,65 D	0,00	27.318,65 D	



Ano Base: 2018

Unidade Gestora		020001 Tribunal de Contas do Estado							
Gestão		00001 Gestão Geral							
Mês Referência		Julho		Fechado Geral				Natureza Informação	
Conta Contábil									
Saldo Exercício Anterior	Movimento Até Mês Anterior		Movimento do Mês		Movimento Acumulado		Saldo Restante		
3.3.1.1.1.01.00.00 Combustíveis e Lubrificantes Automotíveis									
	22.263,39 D	0,00	5.055,26 D	0,00	27.318,65 D	0,00	27.318,65 D		
3.3.1.1.1.03 Combustíveis e Lubrif. p/ Outras Finalidades									
	4,52 D	0,00			4,52 D	0,00	4,52 D		
3.3.1.1.1.03.00 Combustíveis e Lubrif. p/ Outras Finalidades									
	4,52 D	0,00			4,52 D	0,00	4,52 D		
3.3.1.1.1.03.00.00 Combustíveis e Lubrif. p/ Outras Finalidades									
	4,52 D	0,00			4,52 D	0,00	4,52 D		
3.3.1.1.1.07 Gêneros de Alimentação									
	56.539,28 D	0,00	17.232,45 D	0,00	73.771,73 D	0,00	73.771,73 D		
3.3.1.1.1.07.00 Gêneros de Alimentação									
	56.539,28 D	0,00	17.232,45 D	0,00	73.771,73 D	0,00	73.771,73 D		
3.3.1.1.1.07.00.00 Gêneros de Alimentação									
	56.539,28 D	0,00	17.232,45 D	0,00	73.771,73 D	0,00	73.771,73 D		
3.3.1.1.1.09 Material Farmacológico									
	37.965,70 D	0,00			37.965,70 D	0,00	37.965,70 D		
3.3.1.1.1.09.00 Material Farmacológico									
	37.965,70 D	0,00			37.965,70 D	0,00	37.965,70 D		
3.3.1.1.1.09.00.00 Material Farmacológico									
	37.965,70 D	0,00			37.965,70 D	0,00	37.965,70 D		
3.3.1.1.1.10 Material Odontológico									
	3.694,75 D	0,00			3.694,75 D	0,00	3.694,75 D		
3.3.1.1.1.10.00 Material Odontológico									
	3.694,75 D	0,00			3.694,75 D	0,00	3.694,75 D		
3.3.1.1.1.10.00.00 Material Odontológico									
	3.694,75 D	0,00			3.694,75 D	0,00	3.694,75 D		
3.3.1.1.1.11 Material Químico									
	27,14 D	0,00			27,14 D	0,00	27,14 D		



Ano Base: 2018

Unidade Gestora	020001 Tribunal de Contas do Estado						
Gestão	00001 Gestão Geral						
Mês Referência	Julho	Fechado Geral	Natureza Informação				
Conta Contábil							
Saldo Exercício Anterior	Movimento Até Mês Anterior		Movimento do Mês		Movimento Acumulado	Saldo Restante	
3.3.1.1.1.11.00 Material Químico	27,14 D	0,00			27,14 D	0,00	27,14 D
3.3.1.1.1.11.00.00 Material Químico	27,14 D	0,00			27,14 D	0,00	27,14 D
3.3.1.1.1.15 Material p/ Festividades e Homenagens	160,00 D	0,00			160,00 D	0,00	160,00 D
3.3.1.1.1.15.00 Material p/ Festividades e Homenagens	160,00 D	0,00			160,00 D	0,00	160,00 D
3.3.1.1.1.15.00.00 Material p/ Festividades e Homenagens	160,00 D	0,00			160,00 D	0,00	160,00 D
3.3.1.1.1.16 Material de Expediente	33.415,73 D	0,00	5.085,01 D	0,00	38.500,74 D	0,00	38.500,74 D
3.3.1.1.1.16.00 Material de Expediente	33.415,73 D	0,00	5.085,01 D	0,00	38.500,74 D	0,00	38.500,74 D
3.3.1.1.1.16.00.00 Material de Expediente	33.415,73 D	0,00	5.085,01 D	0,00	38.500,74 D	0,00	38.500,74 D
3.3.1.1.1.17 Material de Processamento de Dados	39.893,10 D	0,00	793,79 D	0,00	40.686,89 D	0,00	40.686,89 D
3.3.1.1.1.17.00 Material de Processamento de Dados	39.893,10 D	0,00	793,79 D	0,00	40.686,89 D	0,00	40.686,89 D
3.3.1.1.1.17.00.00 Material de Processamento de Dados	39.893,10 D	0,00	793,79 D	0,00	40.686,89 D	0,00	40.686,89 D
3.3.1.1.1.21 Material de Copa e Cozinha	4.867,99 D	0,00	844,28 D	0,00	5.712,27 D	0,00	5.712,27 D
3.3.1.1.1.21.00 Material de Copa e Cozinha	4.867,99 D	0,00	844,28 D	0,00	5.712,27 D	0,00	5.712,27 D
3.3.1.1.1.21.00.00 Material de Copa e Cozinha	4.867,99 D	0,00	844,28 D	0,00	5.712,27 D	0,00	5.712,27 D



Ano Base: 2018

Unidade Gestora		020001 Tribunal de Contas do Estado							
Gestão		00001 Gestão Geral							
Mês Referência		Julho		Fechado Geral					
Conta Contábil									
				Natureza Informação					
Saldo Exercício Anterior	Movimento Até Mês Anterior	Movimento do Mês		Movimento Acumulado		Saldo Restante			
3.3.1.1.1.22	Material de Limpeza e Prod. de Higienização								
	34.564,26 D	0,00	8.659,95 D	0,00	43.224,21 D	0,00	43.224,21 D		
3.3.1.1.1.22.00	Material de Limpeza e Prod. de Higienização								
	34.564,26 D	0,00	8.659,95 D	0,00	43.224,21 D	0,00	43.224,21 D		
3.3.1.1.1.22.00.00	Material de Limpeza e Prod. de Higienização								
	34.564,26 D	0,00	8.659,95 D	0,00	43.224,21 D	0,00	43.224,21 D		
3.3.1.1.1.23	Uniformes, Tecidos e Aviamentos								
	27.883,40 D	0,00	202,00 D	0,00	28.085,40 D	0,00	28.085,40 D		
3.3.1.1.1.23.00	Uniformes, Tecidos e Aviamentos								
	27.883,40 D	0,00	202,00 D	0,00	28.085,40 D	0,00	28.085,40 D		
3.3.1.1.1.23.00.00	Uniformes, Tecidos e Aviamentos								
	27.883,40 D	0,00	202,00 D	0,00	28.085,40 D	0,00	28.085,40 D		
3.3.1.1.1.24	Material p/ Manut.de Bens Imóveis/Instalações								
	5.285,98 D	0,00	718,91 D	0,00	6.004,89 D	0,00	6.004,89 D		
3.3.1.1.1.24.00	Material p/ Manut.de Bens Imóveis/Instalações								
	5.285,98 D	0,00	718,91 D	0,00	6.004,89 D	0,00	6.004,89 D		
3.3.1.1.1.24.00.00	Material p/ Manut.de Bens Imóveis/Instalações								
	5.285,98 D	0,00	718,91 D	0,00	6.004,89 D	0,00	6.004,89 D		
3.3.1.1.1.25	Material p/ Manutenção de Bens Móveis								
	327,26 D	0,00			327,26 D	0,00	327,26 D		
3.3.1.1.1.25.00	Material p/ Manutenção de Bens Móveis								
	327,26 D	0,00			327,26 D	0,00	327,26 D		
3.3.1.1.1.25.00.00	Material p/ Manutenção de Bens Móveis								
	327,26 D	0,00			327,26 D	0,00	327,26 D		
3.3.1.1.1.26	Material Elétrico e Eletrônico								
	217.418,70 D	0,00	344,03 D	0,00	217.762,73 D	0,00	217.762,73 D		
3.3.1.1.1.26.00	Material Elétrico e Eletrônico								
	217.418,70 D	0,00	344,03 D	0,00	217.762,73 D	0,00	217.762,73 D		



Ano Base: 2018

Unidade Gestora	020001 Tribunal de Contas do Estado						
Gestão	00001 Gestão Geral						
Mês Referência	Julho	Fechado Geral	Natureza Informação				
Conta Contábil							
Saldo Exercício Anterior	Movimento Até Mês Anterior		Movimento do Mês		Movimento Acumulado		Saldo Restante
3.3.1.1.1.26.00.00 Material Elétrico e Eletrônico	217.418,70 D	0,00	344,03 D	0,00	217.762,73 D	0,00	217.762,73 D
3.3.1.1.1.28 Material de Proteção e Segurança	2.579,58 D	0,00			2.579,58 D	0,00	2.579,58 D
3.3.1.1.1.28.00 Material de Proteção e Segurança	2.579,58 D	0,00			2.579,58 D	0,00	2.579,58 D
3.3.1.1.1.28.00.00 Material de Proteção e Segurança	2.579,58 D	0,00			2.579,58 D	0,00	2.579,58 D
3.3.1.1.1.36 Material Hospitalar	4.604,65 D	0,00			4.604,65 D	0,00	4.604,65 D
3.3.1.1.1.36.00 Material Hospitalar	4.604,65 D	0,00			4.604,65 D	0,00	4.604,65 D
3.3.1.1.1.36.00.00 Material Hospitalar	4.604,65 D	0,00			4.604,65 D	0,00	4.604,65 D
3.3.1.1.1.39 Material para Manutenção de Veículos	6.059,33 D	0,00	1.169,54 D	0,00	7.228,87 D	0,00	7.228,87 D
3.3.1.1.1.39.00 Material para Manutenção de Veículos	6.059,33 D	0,00	1.169,54 D	0,00	7.228,87 D	0,00	7.228,87 D
3.3.1.1.1.39.00.00 Material para Manutenção de Veículos	6.059,33 D	0,00	1.169,54 D	0,00	7.228,87 D	0,00	7.228,87 D
3.3.1.1.1.42 Ferramentas	105,90 D	0,00			105,90 D	0,00	105,90 D
3.3.1.1.1.42.00 Ferramentas	105,90 D	0,00			105,90 D	0,00	105,90 D
3.3.1.1.1.42.00.00 Ferramentas	105,90 D	0,00			105,90 D	0,00	105,90 D
3.3.1.1.1.44 Material de Sinalização Visual e Outros	7.863,00 D	0,00			7.863,00 D	0,00	7.863,00 D



Ano Base: 2018



Unidade Gestora		020001 Tribunal de Contas do Estado							
Gestão		00001 Gestão Geral							
Mês Referência		Julho		Fechado Geral					
Conta Contábil									
				Natureza Informação					
Saldo Exercício Anterior	Movimento Até Mês Anterior	Movimento do Mês		Movimento Acumulado		Saldo Restante			
3.3.1.1.1.44.00 Material de Sinalização Visual e Outros	7.863,00 D	0,00			7.863,00 D	0,00	7.863,00 D		
3.3.1.1.1.44.00.00 Material de Sinalização Visual e Outros	7.863,00 D	0,00			7.863,00 D	0,00	7.863,00 D		
3.3.1.1.1.47 Aquisição de Softwares de Base	32.280,24 D	0,00			32.280,24 D	0,00	32.280,24 D		
3.3.1.1.1.47.00 Aquisição de Softwares de Base	32.280,24 D	0,00			32.280,24 D	0,00	32.280,24 D		
3.3.1.1.1.47.00.00 Aquisição de Softwares de Base	32.280,24 D	0,00			32.280,24 D	0,00	32.280,24 D		
3.3.1.1.1.99 Outros Materiais de Consumo	16.000,00 D	0,00	4.000,00 D	0,00	20.000,00 D	0,00	20.000,00 D		
3.3.1.1.1.99.00 Outros Materiais de Consumo	16.000,00 D	0,00	4.000,00 D	0,00	20.000,00 D	0,00	20.000,00 D		
3.3.1.1.1.99.00.00 Outros Materiais de Consumo	16.000,00 D	0,00	4.000,00 D	0,00	20.000,00 D	0,00	20.000,00 D		
3.3.2 Serviços	7.156.925,50 D	550.531,23 C	1.136.518,13 D	6.925,17 C	8.293.443,63 D	557.456,40 C	7.735.987,23 D		
3.3.2.1 Diárias	421.590,27 D	0,00			421.590,27 D	0,00	421.590,27 D		
3.3.2.1.1 Diárias - Consolidação	421.590,27 D	0,00			421.590,27 D	0,00	421.590,27 D		
3.3.2.1.1.01 Diárias Pessoal Civil	421.590,27 D	0,00			421.590,27 D	0,00	421.590,27 D		
3.3.2.1.1.01.01 Diárias - Pessoal Civil - no País	350.000,00 D	0,00			350.000,00 D	0,00	350.000,00 D		
3.3.2.1.1.01.01.00 Diárias - Pessoal Civil - no País	350.000,00 D	0,00			350.000,00 D	0,00	350.000,00 D		



Ano Base: 2018

Unidade Gestora		020001 Tribunal de Contas do Estado							
Gestão		00001 Gestão Geral							
Mês Referência		Julho		Fechado Geral				Natureza Informação	
Conta Contábil									
Saldo Exercício Anterior	Movimento Até Mês Anterior		Movimento do Mês		Movimento Acumulado		Saldo Restante		
3.3.2.1.1.01.02 Diárias - Pessoal Civil - no Exterior	71.590,27 D	0,00			71.590,27 D	0,00	71.590,27 D		
3.3.2.1.1.01.02.00 Diárias - Pessoal Civil - no Exterior	71.590,27 D	0,00			71.590,27 D	0,00	71.590,27 D		
3.3.2.2 Serviços Terceiros - PF	52.515,21 D	226,67 C	3.681,86 D	0,00	56.197,07 D	226,67 C	55.970,40 D		
3.3.2.2.1 Serviços Terceiros - PF - Consolidação	52.515,21 D	226,67 C	3.681,86 D	0,00	56.197,07 D	226,67 C	55.970,40 D		
3.3.2.2.1.11 Manutenção e Conservação	6.250,00 D	0,00	560,00 D	0,00	6.810,00 D	0,00	6.810,00 D		
3.3.2.2.1.11.02 Manutenção e Conservação de Bens Imóveis	6.250,00 D	0,00	560,00 D	0,00	6.810,00 D	0,00	6.810,00 D		
3.3.2.2.1.11.02.00 Manutenção e Conservação de Bens Imóveis	6.250,00 D	0,00	560,00 D	0,00	6.810,00 D	0,00	6.810,00 D		
3.3.2.2.1.15 Serviços Técnicos Profissionais	1.557,20 D	0,00			1.557,20 D	0,00	1.557,20 D		
3.3.2.2.1.15.00 Serviços Técnicos Profissionais	1.557,20 D	0,00			1.557,20 D	0,00	1.557,20 D		
3.3.2.2.1.15.00.00 Serviços Técnicos Profissionais	1.557,20 D	0,00			1.557,20 D	0,00	1.557,20 D		
3.3.2.2.1.16 Estagiários	32.301,29 D	226,67 C	3.121,86 D	0,00	35.423,15 D	226,67 C	35.196,48 D		
3.3.2.2.1.16.00 Estagiários	32.301,29 D	226,67 C	3.121,86 D	0,00	35.423,15 D	226,67 C	35.196,48 D		
3.3.2.2.1.16.00.00 Estagiários	32.301,29 D	226,67 C	3.121,86 D	0,00	35.423,15 D	226,67 C	35.196,48 D		
3.3.2.2.1.19 Conferências, Exposições e Espetáculos	12.406,72 D	0,00			12.406,72 D	0,00	12.406,72 D		



Ano Base: 2018

Unidade Gestora		020001 Tribunal de Contas do Estado							
Gestão		00001 Gestão Geral							
Mês Referência		Julho		Fechado Geral				Natureza Informação	
Conta Contábil									
Saldo Exercício Anterior		Movimento Até Mês Anterior		Movimento do Mês		Movimento Acumulado		Saldo Restante	
3.3.2.2.1.19.00 Conferências, Exposições e Espetáculos									
		12.406,72 D	0,00			12.406,72 D	0,00	12.406,72 D	
3.3.2.2.1.19.00.00 Conferências, Exposições e Espetáculos									
		12.406,72 D	0,00			12.406,72 D	0,00	12.406,72 D	
3.3.2.3 Serviços Terceiros - PJ									
		6.682.820,02 D	550.304,56 C	1.132.836,27 D	6.925,17 C	7.815.656,29 D	557.229,73 C	7.258.426,56 D	
3.3.2.3.1 Serviços Terceiros - PJ - Consolidação									
		6.682.820,02 D	550.304,56 C	1.132.836,27 D	6.925,17 C	7.815.656,29 D	557.229,73 C	7.258.426,56 D	
3.3.2.3.1.01 Consultoria e Assessoria									
				8.600,00 D	0,00	8.600,00 D	0,00	8.600,00 D	
3.3.2.3.1.01.01 Consultoria e Assessoria - Jurídica e Técnica									
				8.600,00 D	0,00	8.600,00 D	0,00	8.600,00 D	
3.3.2.3.1.01.01.00 Consultoria e Assessoria - Jurídica e Técnica									
				8.600,00 D	0,00	8.600,00 D	0,00	8.600,00 D	
3.3.2.3.1.04 Comunicação									
		219.454,23 D	37,40 C	55.396,75 D	0,00	274.850,98 D	37,40 C	274.813,58 D	
3.3.2.3.1.04.01 Telecomunicações									
		38.439,23 D	37,40 C	6.815,53 D	0,00	45.254,76 D	37,40 C	45.217,36 D	
3.3.2.3.1.04.01.01 Telefonia Fixa									
		38.439,23 D	37,40 C	6.815,53 D	0,00	45.254,76 D	37,40 C	45.217,36 D	
3.3.2.3.1.04.03 Comunicação de Dados									
		129.007,09 D	0,00	22.430,54 D	0,00	151.437,63 D	0,00	151.437,63 D	
3.3.2.3.1.04.03.00 Comunicação de Dados									
		129.007,09 D	0,00	22.430,54 D	0,00	151.437,63 D	0,00	151.437,63 D	
3.3.2.3.1.04.99 Outros Serviços de Comunicação									
		52.007,91 D	0,00	26.150,68 D	0,00	78.158,59 D	0,00	78.158,59 D	
3.3.2.3.1.04.99.00 Outros Serviços de Comunicação									
		52.007,91 D	0,00	26.150,68 D	0,00	78.158,59 D	0,00	78.158,59 D	



Ano Base: 2018

Unidade Gestora		020001 Tribunal de Contas do Estado					
Gestão		00001 Gestão Geral					
Mês Referência		Julho Fechado Geral		Natureza Informação			
Conta Contábil							
Saldo Exercício Anterior	Movimento Até Mês Anterior		Movimento do Mês		Movimento Acumulado		Saldo Restante
3.3.2.3.1.06 Manutenção e Conservação	615.966,71 D	5.640,00 C	74.848,36 D	3.665,52 C	690.815,07 D	9.305,52 C	681.509,55 D
3.3.2.3.1.06.01 Manutenção e Conservação Estradas e Vias			19.740,00 D	0,00	19.740,00 D	0,00	19.740,00 D
3.3.2.3.1.06.01.00 Manutenção e Conservação Estradas e Vias			19.740,00 D	0,00	19.740,00 D	0,00	19.740,00 D
3.3.2.3.1.06.02 Manutenção, Conservação Bens Imóveis	71.345,70 D	0,00	7.900,00 D	0,00	79.245,70 D	0,00	79.245,70 D
3.3.2.3.1.06.02.00 Manutenção, Conservação Bens Imóveis	71.345,70 D	0,00	7.900,00 D	0,00	79.245,70 D	0,00	79.245,70 D
3.3.2.3.1.06.04 Manutenção e Conservação de Veículos	4.413,04 D	0,00	1.069,18 D	0,00	5.482,22 D	0,00	5.482,22 D
3.3.2.3.1.06.04.00 Manutenção e Conservação de Veículos	4.413,04 D	0,00	1.069,18 D	0,00	5.482,22 D	0,00	5.482,22 D
3.3.2.3.1.06.06 Manut. Conserv. Máquinas e Equipamentos	220.649,77 D	5.640,00 C	41.291,37 D	3.665,52 C	261.941,14 D	9.305,52 C	252.635,62 D
3.3.2.3.1.06.06.00 Manut. Conserv. Máquinas e Equipamentos	220.649,77 D	5.640,00 C	41.291,37 D	3.665,52 C	261.941,14 D	9.305,52 C	252.635,62 D
3.3.2.3.1.06.07 Manut. Conserv. Software	314.889,20 D	0,00	4.367,81 D	0,00	319.257,01 D	0,00	319.257,01 D
3.3.2.3.1.06.07.00 Manut. Conserv. Software	314.889,20 D	0,00	4.367,81 D	0,00	319.257,01 D	0,00	319.257,01 D
3.3.2.3.1.06.08 Manut. Conserv. Outros Bens Móveis	4.669,00 D	0,00	480,00 D	0,00	5.149,00 D	0,00	5.149,00 D
3.3.2.3.1.06.08.00 Manut. Conserv. Outros Bens Móveis	4.669,00 D	0,00	480,00 D	0,00	5.149,00 D	0,00	5.149,00 D
3.3.2.3.1.07 Serviços de Apoio	12.096,00 D	1.328,00 C	2.777,00 D	0,00	14.873,00 D	1.328,00 C	13.545,00 D



Ano Base: 2018



Unidade Gestora		020001 Tribunal de Contas do Estado							
Gestão		00001 Gestão Geral							
Mês Referência		Julho		Fechado Geral					
Conta Contábil									
				Natureza Informação					
Saldo Exercício Anterior	Movimento Até Mês Anterior	Movimento do Mês		Movimento Acumulado		Saldo Restante			
3.3.2.3.1.07.01	Apoio Administrativo, Técnico e Operacional	500,00 D	0,00			500,00 D	0,00	500,00 D	
3.3.2.3.1.07.01.00	Apoio Administrativo, Técnico e Operacional	500,00 D	0,00			500,00 D	0,00	500,00 D	
3.3.2.3.1.07.02	Limpeza e Conservação	3.972,00 D	0,00	662,00 D	0,00	4.634,00 D	0,00	4.634,00 D	
3.3.2.3.1.07.02.00	Limpeza e Conservação	3.972,00 D	0,00	662,00 D	0,00	4.634,00 D	0,00	4.634,00 D	
3.3.2.3.1.07.07	Serviços Domésticos	1.069,00 D	0,00			1.069,00 D	0,00	1.069,00 D	
3.3.2.3.1.07.07.00	Serviços Domésticos	1.069,00 D	0,00			1.069,00 D	0,00	1.069,00 D	
3.3.2.3.1.07.08	Limpeza de Veículos	6.555,00 D	1.328,00 C	2.115,00 D	0,00	8.670,00 D	1.328,00 C	7.342,00 D	
3.3.2.3.1.07.08.00	Limpeza de Veículos	6.555,00 D	1.328,00 C	2.115,00 D	0,00	8.670,00 D	1.328,00 C	7.342,00 D	
3.3.2.3.1.08	Serviços de Água e Esgoto, Energia Elétrica, Gás e Outros	381.822,15 D	0,00	50.255,85 D	0,00	432.078,00 D	0,00	432.078,00 D	
3.3.2.3.1.08.01	Serviços de Água e Esgoto	39.124,02 D	0,00	6.055,68 D	0,00	45.179,70 D	0,00	45.179,70 D	
3.3.2.3.1.08.01.00	Serviços de Água e Esgoto	39.124,02 D	0,00	6.055,68 D	0,00	45.179,70 D	0,00	45.179,70 D	
3.3.2.3.1.08.02	Serviços de Energia Elétrica	342.698,13 D	0,00	44.200,17 D	0,00	386.898,30 D	0,00	386.898,30 D	
3.3.2.3.1.08.02.00	Serviços de Energia Elétrica	342.698,13 D	0,00	44.200,17 D	0,00	386.898,30 D	0,00	386.898,30 D	
3.3.2.3.1.09	Serviços de Alimentação	21.941,70 D	0,00	676,00 D	0,00	22.617,70 D	0,00	22.617,70 D	



Ano Base: 2018

Unidade Gestora		020001 Tribunal de Contas do Estado							
Gestão		00001 Gestão Geral							
Mês Referência		Julho		Fechado Geral				Natureza Informação	
Conta Contábil									
Saldo Exercício Anterior	Movimento Até Mês Anterior		Movimento do Mês		Movimento Acumulado		Saldo Restante		
3.3.2.3.1.09.02 Fornecimento de Alimentação	21.941,70 D	0,00	676,00 D	0,00	22.617,70 D	0,00	22.617,70 D		
3.3.2.3.1.09.02.00 Fornecimento de Alimentação	21.941,70 D	0,00	676,00 D	0,00	22.617,70 D	0,00	22.617,70 D		
3.3.2.3.1.10 Locações	96.972,14 D	74,81 C	15.604,90 D	0,00	112.577,04 D	74,81 C	112.502,23 D		
3.3.2.3.1.10.02 Locação de Software	70.412,14 D	74,81 C	11.644,90 D	0,00	82.057,04 D	74,81 C	81.982,23 D		
3.3.2.3.1.10.02.00 Locação de Software	70.412,14 D	74,81 C	11.644,90 D	0,00	82.057,04 D	74,81 C	81.982,23 D		
3.3.2.3.1.10.03 Locação de Máquinas e Equipamentos	26.560,00 D	0,00	3.960,00 D	0,00	30.520,00 D	0,00	30.520,00 D		
3.3.2.3.1.10.03.00 Locação de Máquinas e Equipamentos	26.560,00 D	0,00	3.960,00 D	0,00	30.520,00 D	0,00	30.520,00 D		
3.3.2.3.1.11 Serviços Relacionados a Tecnologia da Informação	88.842,55 D	1.308,75 C	14.958,36 D	436,25 C	103.800,91 D	1.745,00 C	102.055,91 D		
3.3.2.3.1.11.02 Suporte de Infraestrutura de T.I.	77.301,19 D	1.308,75 C	13.241,40 D	436,25 C	90.542,59 D	1.745,00 C	88.797,59 D		
3.3.2.3.1.11.02.00 Suporte de Infraestrutura de T.I.	77.301,19 D	1.308,75 C	13.241,40 D	436,25 C	90.542,59 D	1.745,00 C	88.797,59 D		
3.3.2.3.1.11.06 Serviços de Processamento de Dados	11.541,36 D	0,00	1.716,96 D	0,00	13.258,32 D	0,00	13.258,32 D		
3.3.2.3.1.11.06.00 Serviços de Processamento de Dados	11.541,36 D	0,00	1.716,96 D	0,00	13.258,32 D	0,00	13.258,32 D		
3.3.2.3.1.14 Assinaturas de Periódicos e Anuidades	75.174,99 D	0,00	12.856,46 D	0,00	88.031,45 D	0,00	88.031,45 D		
3.3.2.3.1.14.00 Assinaturas de Periódicos e Anuidades	75.174,99 D	0,00	12.856,46 D	0,00	88.031,45 D	0,00	88.031,45 D		



Ano Base: 2018



Unidade Gestora		020001 Tribunal de Contas do Estado					
Gestão		00001 Gestão Geral					
Mês Referência		Julho Fechado Geral		Natureza Informação			
Conta Contábil							
Saldo Exercício Anterior	Movimento Até Mês Anterior		Movimento do Mês		Movimento Acumulado		Saldo Restante
3.3.2.3.1.14.00.00 Assinaturas de Periódicos e Anuidades							
	75.174,99 D	0,00	12.856,46 D	0,00	88.031,45 D	0,00	88.031,45 D
3.3.2.3.1.27 Produções Jornalísticas							
	62.800,00 D	0,00	21.400,00 D	0,00	84.200,00 D	0,00	84.200,00 D
3.3.2.3.1.27.00 Produções Jornalísticas							
	62.800,00 D	0,00	21.400,00 D	0,00	84.200,00 D	0,00	84.200,00 D
3.3.2.3.1.27.00.00 Produções Jornalísticas							
	62.800,00 D	0,00	21.400,00 D	0,00	84.200,00 D	0,00	84.200,00 D
3.3.2.3.1.29 Seguros em Geral							
	855,13 D	296,14 C	79,65 D	0,00	934,78 D	296,14 C	638,64 D
3.3.2.3.1.29.00 Seguros em Geral							
	855,13 D	296,14 C	79,65 D	0,00	934,78 D	296,14 C	638,64 D
3.3.2.3.1.29.00.00 Seguros em Geral							
	855,13 D	296,14 C	79,65 D	0,00	934,78 D	296,14 C	638,64 D
3.3.2.3.1.30 Seleção e Treinamento							
	89.117,09 D	0,00	24.510,85 D	2.290,05 C	113.627,94 D	2.290,05 C	111.337,89 D
3.3.2.3.1.30.00 Seleção e Treinamento							
	89.117,09 D	0,00	24.510,85 D	2.290,05 C	113.627,94 D	2.290,05 C	111.337,89 D
3.3.2.3.1.30.00.00 Seleção e Treinamento							
	89.117,09 D	0,00	24.510,85 D	2.290,05 C	113.627,94 D	2.290,05 C	111.337,89 D
3.3.2.3.1.32 Serviços Bancários							
	1.700,72 D	0,00			1.700,72 D	0,00	1.700,72 D
3.3.2.3.1.32.00 Serviços Bancários							
	1.700,72 D	0,00			1.700,72 D	0,00	1.700,72 D
3.3.2.3.1.32.00.00 Serviços Bancários							
	1.700,72 D	0,00			1.700,72 D	0,00	1.700,72 D
3.3.2.3.1.36 Serviços de Áudio Vídeo e Foto							
	95.845,19 D	0,00			95.845,19 D	0,00	95.845,19 D



Ano Base: 2018

Unidade Gestora		020001 Tribunal de Contas do Estado							
Gestão		00001 Gestão Geral							
Mês Referência		Julho		Fechado Geral				Natureza Informação	
Conta Contábil									
Saldo Exercício Anterior	Movimento Até Mês Anterior		Movimento do Mês		Movimento Acumulado		Saldo Restante		
3.3.2.3.1.36.00	Serviços de Áudio Víde	0	0,00			95.845,19 D	0,00	95.845,19 D	
		95.845,19 D							
3.3.2.3.1.36.00.00	Serviços de Áudio Víde	0	0,00			95.845,19 D	0,00	95.845,19 D	
		95.845,19 D							
3.3.2.3.1.41	Serviços de Cópias e Reprodução de Documentos	0	0,00	18.823,05 D	0,00	120.883,77 D	0,00	120.883,77 D	
		102.060,72 D							
3.3.2.3.1.41.00	Serviços de Cópias e Reprodução de Documentos	0	0,00	18.823,05 D	0,00	120.883,77 D	0,00	120.883,77 D	
		102.060,72 D							
3.3.2.3.1.41.00.00	Serviços de Cópias e Reprodução de Documentos	0	0,00	18.823,05 D	0,00	120.883,77 D	0,00	120.883,77 D	
		102.060,72 D							
3.3.2.3.1.48	Serviços Gráficos e Editoriais	0	0,00	39,00 D	0,00	1.047,60 D	0,00	1.047,60 D	
		1.008,60 D							
3.3.2.3.1.48.00	Serviços Gráficos e Editoriais	0	0,00	39,00 D	0,00	1.047,60 D	0,00	1.047,60 D	
		1.008,60 D							
3.3.2.3.1.48.00.00	Serviços Gráficos e Editoriais	0	0,00	39,00 D	0,00	1.047,60 D	0,00	1.047,60 D	
		1.008,60 D							
3.3.2.3.1.51	Serviços Técnicos Profissionais	3.324,27 C		14.392,88 D	533,35 C	78.290,52 D	3.857,62 C	74.432,90 D	
		63.897,64 D							
3.3.2.3.1.51.00	Serviços Técnicos Profissionais	3.324,27 C		14.392,88 D	533,35 C	78.290,52 D	3.857,62 C	74.432,90 D	
		63.897,64 D							
3.3.2.3.1.51.00.00	Serviços Técnicos Profissionais	3.324,27 C		14.392,88 D	533,35 C	78.290,52 D	3.857,62 C	74.432,90 D	
		63.897,64 D							
3.3.2.3.1.54	Locação de Mão-de-Obra	537.981,06 C		801.050,16 D	0,00	5.330.325,12 D	537.981,06 C	4.792.344,06 D	
		4.529.274,96 D							
3.3.2.3.1.54.01	Locação de Mão-de-Obra de Apoio Administrativo, Técnico e Operacional	537.981,06 C		801.050,16 D	0,00	5.330.325,12 D	537.981,06 C	4.792.344,06 D	
		4.529.274,96 D							
3.3.2.3.1.54.01.00	Locação de Mão-de-Obra de Apoio Administrativo, Técnico e Operacional	537.981,06 C		801.050,16 D	0,00	5.330.325,12 D	537.981,06 C	4.792.344,06 D	
		4.529.274,96 D							



Ano Base: 2018



Unidade Gestora		020001 Tribunal de Contas do Estado							
Gestão		00001 Gestão Geral							
Mês Referência		Julho		Fechado Geral				Natureza Informação	
Conta Contábil									
Saldo Exercício Anterior	Movimento Até Mês Anterior		Movimento do Mês		Movimento Acumulado		Saldo Restante		
3.3.2.3.1.56 Passagens e Despesas com Locomoção	96.178,02 D	0,00	5.846,24 D	0,00	102.024,26 D	0,00	102.024,26 D		
3.3.2.3.1.56.01 Passagens para o País	87.583,95 D	0,00	5.846,24 D	0,00	93.430,19 D	0,00	93.430,19 D		
3.3.2.3.1.56.01.00 Passagens para o País	87.583,95 D	0,00	5.846,24 D	0,00	93.430,19 D	0,00	93.430,19 D		
3.3.2.3.1.56.02 Passagens para o Exterior	8.594,07 D	0,00			8.594,07 D	0,00	8.594,07 D		
3.3.2.3.1.56.02.00 Passagens para o Exterior	8.594,07 D	0,00			8.594,07 D	0,00	8.594,07 D		
3.3.2.3.1.57 Serviços de Confecção, Manutenção e Instalação de Sinalização Visual e Afins	522,00 D	0,00	798,00 D	0,00	1.320,00 D	0,00	1.320,00 D		
3.3.2.3.1.57.00 Serviços de Confecção, Manutenção e Instalação de Sinalização Visual e Afins	522,00 D	0,00	798,00 D	0,00	1.320,00 D	0,00	1.320,00 D		
3.3.2.3.1.57.00.00 Serviços de Confecção, Manutenção e Instalação de Sinalização Visual e Afins	522,00 D	0,00	798,00 D	0,00	1.320,00 D	0,00	1.320,00 D		
3.3.2.3.1.59 Coleta de Lixo e Demais Resíduos	2.330,85 D	0,00	845,62 D	0,00	3.176,47 D	0,00	3.176,47 D		
3.3.2.3.1.59.00 Coleta de Lixo e Demais Resíduos	2.330,85 D	0,00	845,62 D	0,00	3.176,47 D	0,00	3.176,47 D		
3.3.2.3.1.59.00.00 Coleta de Lixo e Demais Resíduos	2.330,85 D	0,00	845,62 D	0,00	3.176,47 D	0,00	3.176,47 D		
3.3.2.3.1.61 Inscrição em Eventos	89.508,80 D	0,00	4.360,00 D	0,00	93.868,80 D	0,00	93.868,80 D		
3.3.2.3.1.61.00 Inscrição em Eventos	89.508,80 D	0,00	4.360,00 D	0,00	93.868,80 D	0,00	93.868,80 D		
3.3.2.3.1.61.00.00 Inscrição em Eventos	89.508,80 D	0,00	4.360,00 D	0,00	93.868,80 D	0,00	93.868,80 D		



Ano Base: 2018

Unidade Gestora		020001 Tribunal de Contas do Estado					
Gestão		00001 Gestão Geral					
Mês Referência		Julho Fechado Geral		Natureza Informação			
Conta Contábil							
Saldo Exercício Anterior	Movimento Até Mês Anterior		Movimento do Mês		Movimento Acumulado	Saldo Restante	
3.3.2.3.1.65	Representação Oficial Poderes Estado e TCE		2.000,00 D	0,00	2.000,00 D	0,00	2.000,00 D
3.3.2.3.1.65.00	Representação Oficial Poderes Estado e TCE		2.000,00 D	0,00	2.000,00 D	0,00	2.000,00 D
3.3.2.3.1.65.00.00	Representação Oficial Poderes Estado e TCE		2.000,00 D	0,00	2.000,00 D	0,00	2.000,00 D
3.3.2.3.1.66	Multas e Infrações de Trânsito						
	314,13 D	314,13 C			314,13 D	314,13 C	0,00
3.3.2.3.1.66.00	Multas e Infrações de Trânsito						
	314,13 D	314,13 C			314,13 D	314,13 C	0,00
3.3.2.3.1.66.00.00	Multas e Infrações de Trânsito						
	314,13 D	314,13 C			314,13 D	314,13 C	0,00
3.3.2.3.1.99	Outros Serviços Prestados por Pessoa Jurídica						
	35.135,70 D	0,00	2.717,14 D	0,00	37.852,84 D	0,00	37.852,84 D
3.3.2.3.1.99.00	Outros Serviços Prestados por Pessoa Jurídica						
	35.135,70 D	0,00	2.717,14 D	0,00	37.852,84 D	0,00	37.852,84 D
3.3.2.3.1.99.00.00	Outros Serviços Prestados por Pessoa Jurídica						
	35.135,70 D	0,00	2.717,14 D	0,00	37.852,84 D	0,00	37.852,84 D
3.3.3	Depreciação, Amortização e Exaustão						
	788.559,25 D	0,00	130.397,43 D	0,00	918.956,68 D	0,00	918.956,68 D
3.3.3.1	Depreciação						
	773.483,10 D	0,00	127.764,35 D	0,00	901.247,45 D	0,00	901.247,45 D
3.3.3.1.1	Depreciação - Consolidação						
	773.483,10 D	0,00	127.764,35 D	0,00	901.247,45 D	0,00	901.247,45 D
3.3.3.1.1.01	Depreciação de Imobilizado						
	773.483,10 D	0,00	127.764,35 D	0,00	901.247,45 D	0,00	901.247,45 D
3.3.3.1.1.01.00	Depreciação de Imobilizado						
	773.483,10 D	0,00	127.764,35 D	0,00	901.247,45 D	0,00	901.247,45 D



Ano Base: 2018



Unidade Gestora		020001 Tribunal de Contas do Estado					
Gestão		00001 Gestão Geral					
Mês Referência		Julho		Fechado Geral		Natureza Informação	
Conta Contábil							
Saldo Exercício Anterior	Movimento Até Mês Anterior		Movimento do Mês		Movimento Acumulado		Saldo Restante
3.3.3.1.1.01.00.00 Depreciação de Imobilizado							
	773.483,10 D	0,00	127.764,35 D	0,00	901.247,45 D	0,00	901.247,45 D
3.3.3.2 Amortização							
	15.076,15 D	0,00	2.633,08 D	0,00	17.709,23 D	0,00	17.709,23 D
3.3.3.2.1 Amortização - Consolidação							
	15.076,15 D	0,00	2.633,08 D	0,00	17.709,23 D	0,00	17.709,23 D
3.3.3.2.1.02 Amortização de Intangível							
	15.076,15 D	0,00	2.633,08 D	0,00	17.709,23 D	0,00	17.709,23 D
3.3.3.2.1.02.00 Amortização de Intangível							
	15.076,15 D	0,00	2.633,08 D	0,00	17.709,23 D	0,00	17.709,23 D
3.3.3.2.1.02.00.00 Amortização de Intangível							
	15.076,15 D	0,00	2.633,08 D	0,00	17.709,23 D	0,00	17.709,23 D
3.4 Variações Patrimoniais Diminutivas Financeiras							
	59.565,42 D	0,00	25.685,76 D	0,00	85.251,18 D	0,00	85.251,18 D
3.4.3 Variações Monetárias e Cambiais							
	59.565,42 D	0,00	25.685,76 D	0,00	85.251,18 D	0,00	85.251,18 D
3.4.3.9 Outras Variações Monetárias e Cambiais							
	59.565,42 D	0,00	25.685,76 D	0,00	85.251,18 D	0,00	85.251,18 D
3.4.3.9.1 Outras Variações Monetárias e Cambiais - Consolidação							
	59.565,42 D	0,00	25.685,76 D	0,00	85.251,18 D	0,00	85.251,18 D
3.4.3.9.1.01 Outras Variações Monetárias							
	59.565,42 D	0,00	25.685,76 D	0,00	85.251,18 D	0,00	85.251,18 D
3.4.3.9.1.01.03 Variações Monetárias de Sentenças Judiciais							
	59.565,42 D	0,00	25.685,76 D	0,00	85.251,18 D	0,00	85.251,18 D
3.4.3.9.1.01.03.00 Variações Monetárias de Sentenças Judiciais							
	59.565,42 D	0,00	25.685,76 D	0,00	85.251,18 D	0,00	85.251,18 D
3.5 Transferências e Delegações Concedidas							
	19.539.220,80 D	0,00	5.862.422,31 D	0,00	25.401.643,11 D	0,00	25.401.643,11 D



Ano Base: 2018

Unidade Gestora		020001 Tribunal de Contas do Estado					
Gestão		00001 Gestão Geral					
Mês Referência		Julho	Fechado Geral	Natureza Informação			
Conta Contábil							
Saldo Exercício Anterior	Movimento Até Mês Anterior		Movimento do Mês		Movimento Acumulado		Saldo Restante
3.5.1 Transferências Intragovernamentais	19.539.220,80 D	0,00	5.862.422,31 D	0,00	25.401.643,11 D	0,00	25.401.643,11 D
3.5.1.2 Transferências Concedidas - Independentes de Execução Orçamentária	507.388,19 D	0,00	86.561,14 D	0,00	593.949,33 D	0,00	593.949,33 D
3.5.1.2.2 Transferências Concedidas - Independentes de Execução Orçamentária - Intra OFSS	507.388,19 D	0,00	86.561,14 D	0,00	593.949,33 D	0,00	593.949,33 D
3.5.1.2.2.01 Movimento de Fundos a Crédito - Correspondência de Créditos - Saldos Financeiros	280.332,81 D	0,00	86.561,14 D	0,00	366.893,95 D	0,00	366.893,95 D
3.5.1.2.2.01.07 Movimento de Fundos a Créditos - Próprios - Incorp./Desincorp. Saldos Financeiros	280.332,81 D	0,00	86.561,14 D	0,00	366.893,95 D	0,00	366.893,95 D
3.5.1.2.2.01.07.00 Movimento de Fundos a Créditos - Próprios - Incorp./Desincorp. Saldos Financeiros	280.332,81 D	0,00	86.561,14 D	0,00	366.893,95 D	0,00	366.893,95 D
3.5.1.2.2.04 Movimento de Fundos a Crédito - Correspondência de Créditos - Saldos não Financeiros	227.055,38 D	0,00			227.055,38 D	0,00	227.055,38 D
3.5.1.2.2.04.02 Movimento de Fundos a Créditos - Próprios - Incorp./Desincorp. de Saldos não Financeiros	227.055,38 D	0,00			227.055,38 D	0,00	227.055,38 D
3.5.1.2.2.04.02.00 Movimento de Fundos a Créditos - Próprios - Incorp./Desincorp. de Saldos não Financeiros	227.055,38 D	0,00			227.055,38 D	0,00	227.055,38 D
3.5.1.3 Transferências Concedidas para Aportes de Recursos p/ o RPPS	19.031.832,61 D	0,00	5.775.861,17 D	0,00	24.807.693,78 D	0,00	24.807.693,78 D
3.5.1.3.2 Transferências Concedidas p/ Aportes de Recursos para o RPPS - Intra	19.031.832,61 D	0,00	5.775.861,17 D	0,00	24.807.693,78 D	0,00	24.807.693,78 D
3.5.1.3.2.01 Plano Financeiro	19.031.832,61 D	0,00	5.775.861,17 D	0,00	24.807.693,78 D	0,00	24.807.693,78 D
3.5.1.3.2.01.01 =Recursos para Cobertura de Insuficiências Financeiras	19.031.832,61 D	0,00	5.775.861,17 D	0,00	24.807.693,78 D	0,00	24.807.693,78 D
3.5.1.3.2.01.01.00 =Recursos para Cobertura de Insuficiências Financeiras	19.031.832,61 D	0,00	5.775.861,17 D	0,00	24.807.693,78 D	0,00	24.807.693,78 D



Ano Base: 2018



Unidade Gestora		020001 Tribunal de Contas do Estado					
Gestão		00001 Gestão Geral					
Mês Referência		Julho Fechado Geral		Natureza Informação			
Conta Contábil							
Saldo Exercício Anterior	Movimento Até Mês Anterior		Movimento do Mês		Movimento Acumulado		Saldo Restante
3.6 Desvalorização e Perda de Ativos e Incorporação de Passivos	234.779,72 D	219.922,07 C	8.965,57 D	0,00	243.745,29 D	219.922,07 C	23.823,22 D
3.6.4 Incorporação de Passivos	219.922,07 D	219.922,07 C			219.922,07 D	219.922,07 C	0,00
3.6.4.0 Incorporação de Passivos	219.922,07 D	219.922,07 C			219.922,07 D	219.922,07 C	0,00
3.6.4.0.1 Incorporação de Passivos - Consolidação	219.922,07 D	219.922,07 C			219.922,07 D	219.922,07 C	0,00
3.6.4.0.1.02 Incorporação de Dívida Contratual	219.922,07 D	219.922,07 C			219.922,07 D	219.922,07 C	0,00
3.6.4.0.1.02.00 Incorporação de Dívida Contratual	219.922,07 D	219.922,07 C			219.922,07 D	219.922,07 C	0,00
3.6.4.0.1.02.00.00 Incorporação de Dívida Contratual	219.922,07 D	219.922,07 C			219.922,07 D	219.922,07 C	0,00
3.6.5 Desincorporação de Ativos	14.857,65 D	0,00	8.965,57 D	0,00	23.823,22 D	0,00	23.823,22 D
3.6.5.0 Desincorporação de Ativos	14.857,65 D	0,00	8.965,57 D	0,00	23.823,22 D	0,00	23.823,22 D
3.6.5.0.1 Desincorporação de Ativos - Consolidação	14.857,65 D	0,00	8.965,57 D	0,00	23.823,22 D	0,00	23.823,22 D
3.6.5.0.1.05 Inservibilidade de Bens	14.857,65 D	0,00	8.965,57 D	0,00	23.823,22 D	0,00	23.823,22 D
3.6.5.0.1.05.00 Inservibilidade de Bens	14.857,65 D	0,00	8.965,57 D	0,00	23.823,22 D	0,00	23.823,22 D
3.6.5.0.1.05.00.00 Inservibilidade de Bens	14.857,65 D	0,00	8.965,57 D	0,00	23.823,22 D	0,00	23.823,22 D
3.7 Tributárias	120.770,22 D	438,36 C	112,00 D	0,00	120.882,22 D	438,36 C	120.443,86 D



Ano Base: 2018

Unidade Gestora		020001 Tribunal de Contas do Estado							
Gestão		00001 Gestão Geral							
Mês Referência		Julho		Fechado Geral				Natureza Informação	
Conta Contábil									
Saldo Exercício Anterior		Movimento Até Mês Anterior		Movimento do Mês		Movimento Acumulado		Saldo Restante	
3.7.1 Impostos, Taxas e Contribuições de Melhoria									
		103.073,26 D	438,36 C			103.073,26 D	438,36 C		102.634,90 D
3.7.1.2 Taxas									
		103.073,26 D	438,36 C			103.073,26 D	438,36 C		102.634,90 D
3.7.1.2.5 Taxas - Inter OFSS - Municípios									
		103.073,26 D	438,36 C			103.073,26 D	438,36 C		102.634,90 D
3.7.1.2.5.00 Taxas - Inter OFSS - Municípios									
		103.073,26 D	438,36 C			103.073,26 D	438,36 C		102.634,90 D
3.7.1.2.5.00.00 Taxas - Inter OFSS - Municípios									
		103.073,26 D	438,36 C			103.073,26 D	438,36 C		102.634,90 D
3.7.1.2.5.00.00.00 Taxas - Inter OFSS - Municípios									
		103.073,26 D	438,36 C			103.073,26 D	438,36 C		102.634,90 D
3.7.2 Contribuições									
		17.696,96 D	0,00	112,00 D	0,00	17.808,96 D	0,00		17.808,96 D
3.7.2.1 Contribuições Sociais									
		4.042,78 D	0,00	112,00 D	0,00	4.154,78 D	0,00		4.154,78 D
3.7.2.1.3 Contribuições Sociais - Inter OFSS União									
		4.042,78 D	0,00	112,00 D	0,00	4.154,78 D	0,00		4.154,78 D
3.7.2.1.3.04 Obrigações Patronais s/ Serviços de Pessoa Física									
		4.042,78 D	0,00	112,00 D	0,00	4.154,78 D	0,00		4.154,78 D
3.7.2.1.3.04.00 Obrigações Patronais s/ Serviços de Pessoa Física									
		4.042,78 D	0,00	112,00 D	0,00	4.154,78 D	0,00		4.154,78 D
3.7.2.1.3.04.00.00 Obrigações Patronais s/ Serviços de Pessoa Física									
		4.042,78 D	0,00	112,00 D	0,00	4.154,78 D	0,00		4.154,78 D
3.7.2.9 Outras Contribuições									
		13.654,18 D	0,00			13.654,18 D	0,00		13.654,18 D
3.7.2.9.1 Outras Contribuições - Consolidação									
		13.654,18 D	0,00			13.654,18 D	0,00		13.654,18 D



Ano Base: 2018



Unidade Gestora		020001 Tribunal de Contas do Estado							
Gestão		00001 Gestão Geral							
Mês Referência		Julho		Fechado Geral					
Conta Contábil									
				Natureza Informação					
Saldo Exercício Anterior	Movimento Até Mês Anterior	Movimento do Mês		Movimento Acumulado		Saldo Restante			
3.7.2.9.1.02 Contribuição para Associações	13.654,18 D	0,00			13.654,18 D	0,00		13.654,18 D	
3.7.2.9.1.02.00 Contribuição para Associações	13.654,18 D	0,00			13.654,18 D	0,00		13.654,18 D	
3.7.2.9.1.02.00.00 Contribuição para Associações	13.654,18 D	0,00			13.654,18 D	0,00		13.654,18 D	
3.9 Outras Variações Patrimoniais Diminutivas	3.459.920,68 D	27.343,14 C	538.731,74 D	0,00	3.998.652,42 D	27.343,14 C		3.971.309,28 D	
3.9.9 Diversas Variações Patrimoniais Diminutivas	3.459.920,68 D	27.343,14 C	538.731,74 D	0,00	3.998.652,42 D	27.343,14 C		3.971.309,28 D	
3.9.9.6 Indenizações e Restituições	3.459.920,68 D	27.343,14 C	538.731,74 D	0,00	3.998.652,42 D	27.343,14 C		3.971.309,28 D	
3.9.9.6.1 Indenizações e Restituições - Consolidação	3.459.920,68 D	27.343,14 C	538.731,74 D	0,00	3.998.652,42 D	27.343,14 C		3.971.309,28 D	
3.9.9.6.1.02 Indenização de Transporte	642.155,09 D	24.803,71 C	116.227,24 D	0,00	758.382,33 D	24.803,71 C		733.578,62 D	
3.9.9.6.1.02.00 Indenização de Transporte	642.155,09 D	24.803,71 C	116.227,24 D	0,00	758.382,33 D	24.803,71 C		733.578,62 D	
3.9.9.6.1.02.00.00 Indenização de Transporte	642.155,09 D	24.803,71 C	116.227,24 D	0,00	758.382,33 D	24.803,71 C		733.578,62 D	
3.9.9.6.1.05 Restituição por Assistência Médica e Odontológica	2.456.174,91 D	0,00	413.524,22 D	0,00	2.869.699,13 D	0,00		2.869.699,13 D	
3.9.9.6.1.05.00 Restituição por Assistência Médica e Odontológica	2.456.174,91 D	0,00	413.524,22 D	0,00	2.869.699,13 D	0,00		2.869.699,13 D	
3.9.9.6.1.05.00.00 Restituição por Assistência Médica e Odontológica	2.456.174,91 D	0,00	413.524,22 D	0,00	2.869.699,13 D	0,00		2.869.699,13 D	
3.9.9.6.1.98 Outras Indenizações	47.564,60 D	2.539,43 C	5.309,70 D	0,00	52.874,30 D	2.539,43 C		50.334,87 D	



Ano Base: 2018

Unidade Gestora		020001 Tribunal de Contas do Estado							
Gestão		00001 Gestão Geral							
Mês Referência		Julho	Fechado Geral	Natureza Informação					
Conta Contábil									
Saldo Exercício Anterior	Movimento Até Mês Anterior		Movimento do Mês		Movimento Acumulado		Saldo Restante		
3.9.9.6.1.98.00	Outras Indenizações		47.564,60 D	2.539,43 C	5.309,70 D	0,00	52.874,30 D	2.539,43 C	50.334,87 D
3.9.9.6.1.98.00.00	Outras Indenizações		47.564,60 D	2.539,43 C	5.309,70 D	0,00	52.874,30 D	2.539,43 C	50.334,87 D
3.9.9.6.1.99	Outras Restituições		314.026,08 D	0,00	3.670,58 D	0,00	317.696,66 D	0,00	317.696,66 D
3.9.9.6.1.99.00	Outras Restituições		314.026,08 D	0,00	3.670,58 D	0,00	317.696,66 D	0,00	317.696,66 D
3.9.9.6.1.99.00.00	Outras Restituições		314.026,08 D	0,00	3.670,58 D	0,00	317.696,66 D	0,00	317.696,66 D
4	VARIAÇÃO PATRIMONIAL AUMENTATIVA		0,00	226.855,38 D	168.772.716,97 C	0,00	28.299.866,46 C	226.855,38 D	197.072.583,43 C
4.3	Exploração e Venda de Bens, Serviços e Direitos		0,00	124.954,16 C			0,00	124.954,16 C	124.954,16 C
4.3.3	Exploração de Bens e Direitos e Prestação de Serviços		0,00	124.954,16 C			0,00	124.954,16 C	124.954,16 C
4.3.3.1	Valor Bruto de Exploração de Bens e Direitos e Prestação de Serviços		0,00	124.954,16 C			0,00	124.954,16 C	124.954,16 C
4.3.3.1.1	Valor Bruto de Exploração de Bens, Direitos e Prestação de Serviços - Consolidação		0,00	124.954,16 C			0,00	124.954,16 C	124.954,16 C
4.3.3.1.1.29	Cessão do Direito de Operacionalização de Pagamentos		0,00	124.954,16 C			0,00	124.954,16 C	124.954,16 C
4.3.3.1.1.29.00	Cessão do Direito de Operacionalização de Pagamentos		0,00	124.954,16 C			0,00	124.954,16 C	124.954,16 C
4.3.3.1.1.29.00.00	Cessão do Direito de Operacionalização de Pagamentos		0,00	124.954,16 C			0,00	124.954,16 C	124.954,16 C




Ano Base: 2018

Unidade Gestora		020001 Tribunal de Contas do Estado		Natureza Informação					
Gestão		00001 Gestão Geral							
Mês Referência		Julho	Fechado Geral						
Conta Contábil									
Saldo Exercício Anterior	Movimento Até Mês Anterior		Movimento do Mês		Movimento Acumulado		Saldo Restante		
4.4 Variações Patrimoniais Aumentativas Financeiras									
	0,00	1.287.441,29 C	0,00	268.346,05 C	0,00	1.555.787,34 C	1.555.787,34 C		
4.4.5 Remuneração de Depósitos Bancários e Aplicações Financeiras									
	0,00	1.287.441,29 C	0,00	268.346,05 C	0,00	1.555.787,34 C	1.555.787,34 C		
4.4.5.2 Remuneração de Aplicações Financeiras									
	0,00	1.287.441,29 C	0,00	268.346,05 C	0,00	1.555.787,34 C	1.555.787,34 C		
4.4.5.2.1 Remuneração de Aplicações Financeiras - Consolidação									
	0,00	1.287.441,29 C	0,00	268.346,05 C	0,00	1.555.787,34 C	1.555.787,34 C		
4.4.5.2.1.02 Remuneração de Aplicações Financeiras dos Recursos Não Vinculados									
	0,00	1.287.441,29 C	0,00	268.346,05 C	0,00	1.555.787,34 C	1.555.787,34 C		
4.4.5.2.1.02.99 Remuneração de Aplicações Financeiras de Outros Recursos Não Vinculados									
	0,00	1.287.441,29 C	0,00	268.346,05 C	0,00	1.555.787,34 C	1.555.787,34 C		
4.4.5.2.1.02.99.05 Remuneração de Aplicações Financeiras de Recursos Não Vinculados - Tribunal de Contas									
	0,00	1.287.441,29 C	0,00	268.346,05 C	0,00	1.555.787,34 C	1.555.787,34 C		
4.5 Transferências e Delegações Recebidas									
0,00	0,00	167.029.074,66 C	0,00	28.019.188,37 C	0,00	195.048.263,03 C	195.048.263,03 C		
4.5.1 Transferências Intragovernamentais									
0,00	0,00	167.021.895,00 C	0,00	28.019.188,37 C	0,00	195.041.083,37 C	195.041.083,37 C		
4.5.1.1 Transferências Recebidas para a Execução Orçamentária									
	0,00	166.741.562,19 C	0,00	27.932.627,23 C	0,00	194.674.189,42 C	194.674.189,42 C		
4.5.1.1.2 Transferências Recebidas para a Execução Orçamentária - Intra OFSS									
	0,00	166.741.562,19 C	0,00	27.932.627,23 C	0,00	194.674.189,42 C	194.674.189,42 C		
4.5.1.1.2.01 Cota Recebida - com Execução Orçamentária									
	0,00	134.199.485,10 C	0,00	20.296.837,87 C	0,00	154.496.322,97 C	154.496.322,97 C		
4.5.1.1.2.01.03 Cota Recebida - Outros Poderes e UDESC									
	0,00	134.199.485,10 C	0,00	20.296.837,87 C	0,00	154.496.322,97 C	154.496.322,97 C		
4.5.1.1.2.01.03.01 Cota Recebida ref. Participação na Receita Líquida Disponível - RLD									
	0,00	133.493.578,87 C	0,00	20.225.640,16 C	0,00	153.719.219,03 C	153.719.219,03 C		



Ano Base: 2018

Unidade Gestora		020001 Tribunal de Contas do Estado							
Gestão		00001 Gestão Geral							
Mês Referência		Julho	Fechado Geral						
Conta Contábil				Natureza Informação					
Saldo Exercício Anterior	Movimento Até Mês Anterior		Movimento do Mês		Movimento Acumulado		Saldo Restante		
4.5.1.1.2.01.03.05 Cota Recebida ref. Indenizações e Restituições									
	0,00	227.055,38 C				0,00	227.055,38 C	227.055,38 C	
4.5.1.1.2.01.03.24 =Cota Recebida ref. Receita Fundo Pró-Emprego									
	0,00	478.850,85 C	0,00	71.197,71 C		0,00	550.048,56 C	550.048,56 C	
4.5.1.1.2.02 Repasse Recebido - com Execução Orçamentária									
	0,00	32.542.077,09 C	0,00	7.635.789,36 C		0,00	40.177.866,45 C	40.177.866,45 C	
4.5.1.1.2.02.02 =Repasse Recebido DC/NC - Rec. Próprios									
	0,00	32.542.077,09 C	0,00	7.635.789,36 C		0,00	40.177.866,45 C	40.177.866,45 C	
4.5.1.1.2.02.02.00 =Repasse Recebido DC/NC - Rec. Próprios									
	0,00	32.542.077,09 C	0,00	7.635.789,36 C		0,00	40.177.866,45 C	40.177.866,45 C	
4.5.1.2 Transferências Recebidas Independentes de Execução Orçamentária									
0,00	0,00	280.332,81 C	0,00	86.561,14 C		0,00	366.893,95 C	366.893,95 C	
4.5.1.2.2 Transferências Recebidas Independentes de Execução Orçamentária - Intra OFSS									
0,00	0,00	280.332,81 C	0,00	86.561,14 C		0,00	366.893,95 C	366.893,95 C	
4.5.1.2.2.01 Movimento de Fundos a Débito - Correspondência de Débitos - Saldos Financeiros									
	0,00	280.332,81 C	0,00	86.561,14 C		0,00	366.893,95 C	366.893,95 C	
4.5.1.2.2.01.07 Movimento de Fundos a Débito - Próprios - Incorp./Desincorp. Saldo Financeiros									
	0,00	280.332,81 C	0,00	86.561,14 C		0,00	366.893,95 C	366.893,95 C	
4.5.1.2.2.01.07.00 Movimento de Fundos a Débito - Próprios - Incorp./Desincorp. Saldo Financeiros									
	0,00	280.332,81 C	0,00	86.561,14 C		0,00	366.893,95 C	366.893,95 C	
4.5.1.2.2.04 Movimento de Fundos a Débito - Correspondência de Débitos - Saldos não Financeiros									
	0,00							0,00	
4.5.1.2.2.04.99 Outras Correspondências de Débitos - Saldos Não Financeiros									
	0,00							0,00	
4.5.1.2.2.04.99.00 Outras Correspondências de Débitos - Saldos Não Financeiros									
	0,00							0,00	
4.5.9 Outras Transferências e Delegações Recebida									
	0,00	7.179,66 C				0,00	7.179,66 C	7.179,66 C	



Ano Base: 2018

Unidade Gestora		020001 Tribunal de Contas do Estado							
Gestão		00001 Gestão Geral							
Mês Referência		Julho		Fechado Geral				Natureza Informação	
Conta Contábil									
Saldo Exercício Anterior	Movimento Até Mês Anterior		Movimento do Mês		Movimento Acumulado		Saldo Restante		
4.5.9.0	Outras Transferências e Delegações Recebida		0,00	7.179,66 C			0,00	7.179,66 C	7.179,66 C
4.5.9.0.1	Outras Transferências e Delegações Recebidas - Consolidação		0,00	7.179,66 C			0,00	7.179,66 C	7.179,66 C
4.5.9.0.1.01	Doações Recebidas		0,00	7.179,66 C			0,00	7.179,66 C	7.179,66 C
4.5.9.0.1.01.02	=Doações Recebidas de Bens Móveis		0,00	7.179,66 C			0,00	7.179,66 C	7.179,66 C
4.5.9.0.1.01.02.00	=Doações Recebidas de Bens Móveis		0,00	7.179,66 C			0,00	7.179,66 C	7.179,66 C
4.9	Outras Variações Patrimoniais Aumentativas		226.855,38 D	331.246,86 C	0,00	12.332,04 C	226.855,38 D	343.578,90 C	116.723,52 C
4.9.9	Diversas Variações Patrimoniais Aumentativas		226.855,38 D	331.246,86 C	0,00	12.332,04 C	226.855,38 D	343.578,90 C	116.723,52 C
4.9.9.6	Indenizações e Restituições		226.855,38 D	331.246,86 C	0,00	12.332,04 C	226.855,38 D	343.578,90 C	116.723,52 C
4.9.9.6.1	Indenizações e Restituições - Consolidação		0,00	104.391,48 C	0,00	12.332,04 C	0,00	116.723,52 C	116.723,52 C
4.9.9.6.1.06	VPA Decorrente de Estorno de Empenho Pago		0,00	104.191,48 C	0,00	12.332,04 C	0,00	116.523,52 C	116.523,52 C
4.9.9.6.1.06.00	VPA Decorrente de Estorno de Empenho Pago		0,00	104.191,48 C	0,00	12.332,04 C	0,00	116.523,52 C	116.523,52 C
4.9.9.6.1.06.00.00	VPA Decorrente de Estorno de Empenho Pago		0,00	104.191,48 C	0,00	12.332,04 C	0,00	116.523,52 C	116.523,52 C
4.9.9.6.1.07	Recuperação de Despesas de Exercícios Anteriores		0,00	200,00 C			0,00	200,00 C	200,00 C
4.9.9.6.1.07.00	Recuperação de Despesas de Exercícios Anteriores		0,00	200,00 C			0,00	200,00 C	200,00 C



Ano Base: 2018

Unidade Gestora		020001 Tribunal de Contas do Estado							
Gestão		00001 Gestão Geral							
Mês Referência		Julho		Fechado Geral					
Conta Contábil									
Saldo Exercício Anterior		Movimento Até Mês Anterior		Movimento do Mês		Movimento Acumulado		Saldo Restante	
4.9.9.6.1.07.00.00 Recuperação de Despesas de Exercícios Anteriores									
		0,00	200,00 C			0,00	200,00 C	200,00 C	
4.9.9.6.2 Indenizações e Restituições - Intra									
		226.855,38 D	226.855,38 C			226.855,38 D	226.855,38 C	0,00	
4.9.9.6.2.05 Restituição de Despesas com Pessoal Cedido									
		226.855,38 D	226.855,38 C			226.855,38 D	226.855,38 C	0,00	
4.9.9.6.2.05.00 Restituição de Despesas com Pessoal Cedido									
		226.855,38 D	226.855,38 C			226.855,38 D	226.855,38 C	0,00	
4.9.9.6.2.05.00.00 Restituição de Despesas com Pessoal Cedido									
		226.855,38 D	226.855,38 C			226.855,38 D	226.855,38 C	0,00	
5 CONTROLES DA APROVAÇÃO DO PLANEJAMENTO E ORÇAMENTO									
	2.935.147,03 D	997.291.045,73 D	24.134.200,58 C	87.344.553,87 D	941.129,24 C	1.084.635.599,60 D	25.075.329,82 C	1.062.495.416,81 D	
5.2 Orçamento Aprovado									
		997.291.045,73 D	24.134.200,58 C	87.344.553,87 D	941.129,24 C	1.084.635.599,60 D	25.075.329,82 C	1.059.560.269,78 D	
5.2.1 Previsão da Receita									
		400.000,00 D	0,00			400.000,00 D	0,00	400.000,00 D	
5.2.1.1 Previsão Inicial da Receita									
		400.000,00 D	0,00			400.000,00 D	0,00	400.000,00 D	
5.2.1.1.1 =Previsão Inicial da Receita Bruta									
		400.000,00 D	0,00			400.000,00 D	0,00	400.000,00 D	
5.2.1.1.1.00 =Previsão Inicial da Receita Bruta									
		400.000,00 D	0,00			400.000,00 D	0,00	400.000,00 D	
5.2.1.1.1.00.00 =Previsão Inicial da Receita Bruta									
		400.000,00 D	0,00			400.000,00 D	0,00	400.000,00 D	
5.2.1.1.1.00.00.00 =Previsão Inicial da Receita Bruta									
		400.000,00 D	0,00			400.000,00 D	0,00	400.000,00 D	
5.2.2 Fixação da Despesa									
		996.891.045,73 D	24.134.200,58 C	87.344.553,87 D	941.129,24 C	1.084.235.599,60 D	25.075.329,82 C	1.059.160.269,78 D	



Ano Base: 2018

Unidade Gestora		020001 Tribunal de Contas do Estado					
Gestão		00001 Gestão Geral					
Mês Referência		Julho	Fechado Geral	Natureza Informação			
Conta Contábil							
Saldo Exercício Anterior	Movimento Até Mês Anterior		Movimento do Mês		Movimento Acumulado		Saldo Restante
5.2.2.1 Dotação Orçamentária	254.115.631,00 D	12.760.000,00 C			254.115.631,00 D	12.760.000,00 C	241.355.631,00 D
5.2.2.1.1 Dotação Inicial	241.355.631,00 D	0,00			241.355.631,00 D	0,00	241.355.631,00 D
5.2.2.1.1.01 Crédito Inicial	241.355.631,00 D	0,00			241.355.631,00 D	0,00	241.355.631,00 D
5.2.2.1.1.01.01 =Dotação Originária do Orçamento	241.355.631,00 D	0,00			241.355.631,00 D	0,00	241.355.631,00 D
5.2.2.1.1.01.01.00 =Dotação Originária do Orçamento	241.355.631,00 D	0,00			241.355.631,00 D	0,00	241.355.631,00 D
5.2.2.1.2 Dotação Adicional por Tipo de Crédito	6.380.000,00 D	0,00			6.380.000,00 D	0,00	6.380.000,00 D
5.2.2.1.2.01 Crédito Adicional - Suplementar	6.380.000,00 D	0,00			6.380.000,00 D	0,00	6.380.000,00 D
5.2.2.1.2.01.01 =Créditos Suplementares	6.380.000,00 D	0,00			6.380.000,00 D	0,00	6.380.000,00 D
5.2.2.1.2.01.01.00 =Créditos Suplementares	6.380.000,00 D	0,00			6.380.000,00 D	0,00	6.380.000,00 D
5.2.2.1.3 Dotação Adicional por Fonte	6.380.000,00 D	6.380.000,00 C			6.380.000,00 D	6.380.000,00 C	0,00
5.2.2.1.3.03 Anulação de Dotação	6.380.000,00 D	0,00			6.380.000,00 D	0,00	6.380.000,00 D
5.2.2.1.3.03.01 =Anulação de Dotação - Créditos Suplementares	6.380.000,00 D	0,00			6.380.000,00 D	0,00	6.380.000,00 D
5.2.2.1.3.03.01.00 =Anulação de Dotação - Créditos Suplementares	6.380.000,00 D	0,00			6.380.000,00 D	0,00	6.380.000,00 D
5.2.2.1.3.99 *=(-) Valor Global da Dotação Adicional por Fonte	0,00	6.380.000,00 C			0,00	6.380.000,00 C	6.380.000,00 C



Ano Base: 2018

Unidade Gestora		020001 Tribunal de Contas do Estado							
Gestão		00001 Gestão Geral							
Mês Referência		Julho	Fechado Geral						
Conta Contábil									
Saldo Exercício Anterior		Movimento Até Mês Anterior		Movimento do Mês		Movimento Acumulado		Saldo Restante	
5.2.2.1.3.99.00 *(-) Valor Global da Dotação Adicional por Fonte									
		0,00	6.380.000,00 C			0,00	6.380.000,00 C		6.380.000,00 C
5.2.2.1.3.99.00.00 *(-) Valor Global da Dotação Adicional por Fonte									
		0,00	6.380.000,00 C			0,00	6.380.000,00 C		6.380.000,00 C
5.2.2.1.9 Cancelamento / Remanejamento de Dotação									
		0,00	6.380.000,00 C			0,00	6.380.000,00 C		6.380.000,00 C
5.2.2.1.9.02 Alteração da Lei Orçamentária									
		0,00	6.380.000,00 C			0,00	6.380.000,00 C		6.380.000,00 C
5.2.2.1.9.02.09 *(-) Redução									
		0,00	6.380.000,00 C			0,00	6.380.000,00 C		6.380.000,00 C
5.2.2.1.9.02.09.00 *(-) Redução									
		0,00	6.380.000,00 C			0,00	6.380.000,00 C		6.380.000,00 C
5.2.2.2 Movimentação de Créditos Recebidos									
		32.542.077,09 D	0,00	7.635.789,36 D	0,00	40.177.866,45 D	0,00		40.177.866,45 D
5.2.2.2.2 Descentralização Externa de Créditos - Destaque									
		32.542.077,09 D	0,00	7.635.789,36 D	0,00	40.177.866,45 D	0,00		40.177.866,45 D
5.2.2.2.2.01 Descentralização de Créditos									
		32.542.077,09 D	0,00	7.635.789,36 D	0,00	40.177.866,45 D	0,00		40.177.866,45 D
5.2.2.2.2.01.01 =Créditos Recebidos									
		32.542.077,09 D	0,00	7.635.789,36 D	0,00	40.177.866,45 D	0,00		40.177.866,45 D
5.2.2.2.2.01.01.00 =Créditos Recebidos									
		32.542.077,09 D	0,00	7.635.789,36 D	0,00	40.177.866,45 D	0,00		40.177.866,45 D
5.2.2.3 Detalhamento de Crédito									
		280.277.708,09 D	6.380.000,00 C	7.635.789,36 D	0,00	287.913.497,45 D	6.380.000,00 C		281.533.497,45 D
5.2.2.3.1 Cotas Orçamentárias por Destinação									
		280.277.708,09 D	6.380.000,00 C	7.635.789,36 D	0,00	287.913.497,45 D	6.380.000,00 C		281.533.497,45 D
5.2.2.3.1.00 Cotas Orçamentárias por Destinação									
		280.277.708,09 D	6.380.000,00 C	7.635.789,36 D	0,00	287.913.497,45 D	6.380.000,00 C		281.533.497,45 D



Ano Base: 2018



Unidade Gestora		020001 Tribunal de Contas do Estado							
Gestão		00001 Gestão Geral							
Mês Referência		Julho		Fechado Geral					
Conta Contábil								Natureza Informação	
Saldo Exercício Anterior	Movimento Até Mês Anterior		Movimento do Mês		Movimento Acumulado		Saldo Restante		
5.2.2.3.1.00.00 Cotas Orçamentárias por Destinação	280.277.708,09 D	6.380.000,00 C	7.635.789,36 D	0,00	287.913.497,45 D	6.380.000,00 C	281.533.497,45 D		
5.2.2.3.1.00.00.00 Cotas Orçamentárias por Destinação	280.277.708,09 D	6.380.000,00 C	7.635.789,36 D	0,00	287.913.497,45 D	6.380.000,00 C	281.533.497,45 D		
5.2.2.9 Outros Controles da Despesa Orçamentária	429.955.629,55 D	4.994.200,58 C	72.072.975,15 D	941.129,24 C	502.028.604,70 D	5.935.329,82 C	496.093.274,88 D		
5.2.2.9.1 Pré-Empenhos da Despesa	7.875.557,32 D	0,00	103.977,87 D	0,00	7.979.535,19 D	0,00	7.979.535,19 D		
5.2.2.9.1.01 =Pré-Empenhos Emitidos	7.830.642,32 D	0,00	84.327,57 D	0,00	7.914.969,89 D	0,00	7.914.969,89 D		
5.2.2.9.1.01.00 =Pré-Empenhos Emitidos	7.830.642,32 D	0,00	84.327,57 D	0,00	7.914.969,89 D	0,00	7.914.969,89 D		
5.2.2.9.1.01.00.00 =Pré-Empenhos Emitidos	7.830.642,32 D	0,00	84.327,57 D	0,00	7.914.969,89 D	0,00	7.914.969,89 D		
5.2.2.9.1.02 =Reforço de Pré-Empenho	44.915,00 D	0,00	19.650,30 D	0,00	64.565,30 D	0,00	64.565,30 D		
5.2.2.9.1.02.00 =Reforço de Pré-Empenho	44.915,00 D	0,00	19.650,30 D	0,00	64.565,30 D	0,00	64.565,30 D		
5.2.2.9.1.02.00.00 =Reforço de Pré-Empenho	44.915,00 D	0,00	19.650,30 D	0,00	64.565,30 D	0,00	64.565,30 D		
5.2.2.9.2 Empenhos por Emissão	422.080.072,23 D	4.994.200,58 C	71.968.997,28 D	941.129,24 C	494.049.069,51 D	5.935.329,82 C	488.113.739,69 D		
5.2.2.9.2.01 Empenhos por Nota de Empenho	140.693.357,41 D	0,00	23.989.665,76 D	0,00	164.683.023,17 D	0,00	164.683.023,17 D		
5.2.2.9.2.01.01 =Emissão de Empenhos	140.331.304,26 D	0,00	22.143.442,25 D	0,00	162.474.746,51 D	0,00	162.474.746,51 D		
5.2.2.9.2.01.01.00 =Emissão de Empenhos	140.331.304,26 D	0,00	22.143.442,25 D	0,00	162.474.746,51 D	0,00	162.474.746,51 D		



Ano Base: 2018

Unidade Gestora		020001 Tribunal de Contas do Estado							
Gestão		00001 Gestão Geral							
Mês Referência		Julho	Fechado Geral	Natureza		Informação			
Conta Contábil									
Saldo Exercício Anterior	Movimento Até Mês Anterior		Movimento do Mês		Movimento Acumulado		Saldo Restante		
5.2.2.9.2.01.02 =Reforço de Empenhos	362.053,15 D	0,00	1.846.223,51 D	0,00	2.208.276,66 D	0,00	2.208.276,66 D		
5.2.2.9.2.01.02.00 =Reforço de Empenhos	362.053,15 D	0,00	1.846.223,51 D	0,00	2.208.276,66 D	0,00	2.208.276,66 D		
5.2.2.9.2.02 Empenhos por Modalidade de Licitação	140.693.357,41 D	2.497.100,29 C	23.989.665,76 D	470.564,62 C	164.683.023,17 D	2.967.664,91 C	161.715.358,26 D		
5.2.2.9.2.02.02 =Convite	5.215,38 D	0,00			5.215,38 D	0,00	5.215,38 D		
5.2.2.9.2.02.02.00 =Convite	5.215,38 D	0,00			5.215,38 D	0,00	5.215,38 D		
5.2.2.9.2.02.04 =Concorrência	8.085.449,50 D	817.486,16 C	1.843.960,39 D	2.825,61 C	9.929.409,89 D	820.311,77 C	9.109.098,12 D		
5.2.2.9.2.02.04.00 =Concorrência	8.085.449,50 D	817.486,16 C	1.843.960,39 D	2.825,61 C	9.929.409,89 D	820.311,77 C	9.109.098,12 D		
5.2.2.9.2.02.06 =Outras Dispensas de Licitação	1.369.200,58 D	221,33 C	27.520,00 D	0,00	1.396.720,58 D	221,33 C	1.396.499,25 D		
5.2.2.9.2.02.06.00 =Outras Dispensas de Licitação	1.369.200,58 D	221,33 C	27.520,00 D	0,00	1.396.720,58 D	221,33 C	1.396.499,25 D		
5.2.2.9.2.02.07 =Licitação Inexigível	878.132,84 D	96.932,48 C	81.260,40 D	19.650,30 C	959.393,24 D	116.582,78 C	842.810,46 D		
5.2.2.9.2.02.07.00 =Licitação Inexigível	878.132,84 D	96.932,48 C	81.260,40 D	19.650,30 C	959.393,24 D	116.582,78 C	842.810,46 D		
5.2.2.9.2.02.08 =Não Aplicável	123.939.440,32 D	1.120.304,00 C	21.680.161,84 D	448.088,71 C	145.619.602,16 D	1.568.392,71 C	144.051.209,45 D		
5.2.2.9.2.02.08.00 =Não Aplicável	123.939.440,32 D	1.120.304,00 C	21.680.161,84 D	448.088,71 C	145.619.602,16 D	1.568.392,71 C	144.051.209,45 D		
5.2.2.9.2.02.12 =Pregão Eletrônico	1.036.293,39 D	390,60 C	249.500,00 D	0,00	1.285.793,39 D	390,60 C	1.285.402,79 D		



Ano Base: 2018



Unidade Gestora		020001 Tribunal de Contas do Estado							
Gestão		00001 Gestão Geral							
Mês Referência		Julho		Fechado Geral					
Conta Contábil								Natureza Informação	
Saldo Exercício Anterior	Movimento Até Mês Anterior		Movimento do Mês		Movimento Acumulado		Saldo Restante		
5.2.2.9.2.02.12.00 =Pregão Eletrônico									
	1.036.293,39 D	390,60 C	249.500,00 D	0,00	1.285.793,39 D	390,60 C	1.285.402,79 D		
5.2.2.9.2.02.13 =Pregão Presencial									
	5.379.625,40 D	461.765,72 C	107.263,13 D	0,00	5.486.888,53 D	461.765,72 C	5.025.122,81 D		
5.2.2.9.2.02.13.00 =Pregão Presencial									
	5.379.625,40 D	461.765,72 C	107.263,13 D	0,00	5.486.888,53 D	461.765,72 C	5.025.122,81 D		
5.2.2.9.2.06 Empenhos por Credor									
	140.693.357,41 D	2.497.100,29 C	23.989.665,76 D	470.564,62 C	164.683.023,17 D	2.967.664,91 C	161.715.358,26 D		
5.2.2.9.2.06.01 =Valores Comprometidos									
	140.693.357,41 D	2.497.100,29 C	23.989.665,76 D	470.564,62 C	164.683.023,17 D	2.967.664,91 C	161.715.358,26 D		
5.2.2.9.2.06.01.00 =Valores Comprometidos									
	140.693.357,41 D	2.497.100,29 C	23.989.665,76 D	470.564,62 C	164.683.023,17 D	2.967.664,91 C	161.715.358,26 D		
5.3 Inscrição de Restos a Pagar									
	2.935.147,03 D						2.935.147,03 D		
5.3.1 Inscrição de RP Não Processados									
	2.515.418,39 D						2.515.418,39 D		
5.3.1.1 =RP Não Processados Inscritos									
	2.515.418,39 D						2.515.418,39 D		
5.3.1.1.0 =RP Não Processados Inscritos									
	2.515.418,39 D						2.515.418,39 D		
5.3.1.1.0.00 =RP Não Processados Inscritos									
	2.515.418,39 D						2.515.418,39 D		
5.3.1.1.0.00.00 =RP Não Processados Inscritos									
	2.515.418,39 D						2.515.418,39 D		
5.3.2 Inscrição de RP Processados									
	419.728,64 D						419.728,64 D		



Ano Base: 2018

Unidade Gestora		020001 Tribunal de Contas do Estado					
Gestão		00001 Gestão Geral					
Mês Referência		Julho	Fechado Geral	Natureza Informação			
Conta Contábil							
Saldo Exercício Anterior	Movimento Até Mês Anterior		Movimento do Mês		Movimento Acumulado		Saldo Restante
5.3.2.1 =RP Processados - Inscritos							419.728,64 D
419.728,64 D							419.728,64 D
5.3.2.1.0 =RP Processados - Inscritos							419.728,64 D
419.728,64 D							419.728,64 D
5.3.2.1.0.00 =RP Processados - Inscritos							419.728,64 D
419.728,64 D							419.728,64 D
5.3.2.1.0.00.00 =RP Processados - Inscritos							419.728,64 D
419.728,64 D							419.728,64 D
5.3.2.1.0.00.00.00 =RP Processados - Inscritos							419.728,64 D
419.728,64 D							419.728,64 D
6 CONTROLE DA EXECUÇÃO DO PLANEJAMENTO E ORÇAMENTO							
2.935.147,03 C	1.318.662.856,64 D	2.291.819.701,79 C	242.422.129,39 D	328.825.554,02 C	1.561.084.986,03 D	2.620.645.255,81 C	1.062.495.416,81 C
6.2 Execução do Orçamento							
	1.315.138.953,08 D	2.288.295.798,23 C	242.405.599,39 D	328.809.024,02 C	1.557.544.552,47 D	2.617.104.822,25 C	1.059.560.269,78 C
6.2.1 Execução da Receita							
	1.412.395,45 D	1.812.395,45 C	268.346,05 D	268.346,05 C	1.680.741,50 D	2.080.741,50 C	400.000,00 C
6.2.1.1 =Receita a Realizar							
	1.412.395,45 D	400.000,00 C	268.346,05 D	0,00	1.680.741,50 D	400.000,00 C	1.280.741,50 D
6.2.1.1.0 =Receita a Realizar							
	1.412.395,45 D	400.000,00 C	268.346,05 D	0,00	1.680.741,50 D	400.000,00 C	1.280.741,50 D
6.2.1.1.0.00 =Receita a Realizar							
	1.412.395,45 D	400.000,00 C	268.346,05 D	0,00	1.680.741,50 D	400.000,00 C	1.280.741,50 D
6.2.1.1.0.00.00 =Receita a Realizar							
	1.412.395,45 D	400.000,00 C	268.346,05 D	0,00	1.680.741,50 D	400.000,00 C	1.280.741,50 D
6.2.1.1.0.00.00.00 =Receita a Realizar							
	1.412.395,45 D	400.000,00 C	268.346,05 D	0,00	1.680.741,50 D	400.000,00 C	1.280.741,50 D
6.2.1.2 Receita Realizada							
	0,00	1.412.395,45 C	0,00	268.346,05 C	0,00	1.680.741,50 C	1.680.741,50 C



Ano Base: 2018



Unidade Gestora		020001 Tribunal de Contas do Estado		Natureza Informação					
Gestão		00001 Gestão Geral							
Mês Referência		Julho Fechado Geral							
Conta Contábil									
Saldo Exercício Anterior		Movimento Até Mês Anterior		Movimento do Mês		Movimento Acumulado		Saldo Restante	
6.2.1.2.1 =Receita Realizada									
		0,00	1.412.395,45 C	0,00	268.346,05 C	0,00	1.680.741,50 C	1.680.741,50 C	
6.2.1.2.1.00 =Receita Realizada									
		0,00	1.412.395,45 C	0,00	268.346,05 C	0,00	1.680.741,50 C	1.680.741,50 C	
6.2.1.2.1.00.00 =Receita Realizada									
		0,00	1.412.395,45 C	0,00	268.346,05 C	0,00	1.680.741,50 C	1.680.741,50 C	
6.2.1.2.1.00.00.00 =Receita Realizada									
		0,00	1.412.395,45 C	0,00	268.346,05 C	0,00	1.680.741,50 C	1.680.741,50 C	
6.2.2 Execução da Despesa									
	1.313.726.557,63 D		2.286.483.402,78 C	242.137.253,34 D	328.540.677,97 C	1.555.863.810,97 D	2.615.024.080,75 C	1.059.160.269,78 C	
6.2.2.1 Disponibilidades de Crédito									
	431.025.497,06 D		704.923.205,15 C	74.848.045,84 D	82.483.835,20 C	505.873.542,90 D	787.407.040,35 C	281.533.497,45 C	
6.2.2.1.1 =Crédito Disponível									
	150.319.373,63 D		284.634.550,28 C	23.620.947,13 D	8.152.549,21 C	173.940.320,76 D	292.787.099,49 C	118.846.778,73 C	
6.2.2.1.1.00 =Crédito Disponível									
	150.319.373,63 D		284.634.550,28 C	23.620.947,13 D	8.152.549,21 C	173.940.320,76 D	292.787.099,49 C	118.846.778,73 C	
6.2.2.1.1.00.00 =Crédito Disponível									
	150.319.373,63 D		284.634.550,28 C	23.620.947,13 D	8.152.549,21 C	173.940.320,76 D	292.787.099,49 C	118.846.778,73 C	
6.2.2.1.1.00.00.00 =Crédito Disponível									
	150.319.373,63 D		284.634.550,28 C	23.620.947,13 D	8.152.549,21 C	173.940.320,76 D	292.787.099,49 C	118.846.778,73 C	
6.2.2.1.2 Crédito Indisponível									
	12.869.283,00 D		14.255.557,32 C	518.891,73 D	103.977,87 C	13.388.174,73 D	14.359.535,19 C	971.360,46 C	
6.2.2.1.2.01 Bloqueio de Crédito									
	6.380.000,00 D		6.380.000,00 C			6.380.000,00 D	6.380.000,00 C	0,00	
6.2.2.1.2.01.01 =Crédito Bloqueado para Remanejamento									
	6.380.000,00 D		6.380.000,00 C			6.380.000,00 D	6.380.000,00 C	0,00	
6.2.2.1.2.01.01.00 =Crédito Bloqueado para Remanejamento									
	6.380.000,00 D		6.380.000,00 C			6.380.000,00 D	6.380.000,00 C	0,00	



Ano Base: 2018

Unidade Gestora		020001 Tribunal de Contas do Estado					
Gestão		00001 Gestão Geral					
Mês Referência		Julho Fechado Geral		Natureza Informação			
Conta Contábil							
Saldo Exercício Anterior	Movimento Até Mês Anterior		Movimento do Mês		Movimento Acumulado		Saldo Restante
6.2.2.1.2.02 =Crédito Pré-Empenhado	6.489.283,00 D	7.875.557,32 C	518.891,73 D	103.977,87 C	7.008.174,73 D	7.979.535,19 C	971.360,46 C
6.2.2.1.2.02.00 =Crédito Pré-Empenhado	6.489.283,00 D	7.875.557,32 C	518.891,73 D	103.977,87 C	7.008.174,73 D	7.979.535,19 C	971.360,46 C
6.2.2.1.2.02.00.00 =Crédito Pré-Empenhado	6.489.283,00 D	7.875.557,32 C	518.891,73 D	103.977,87 C	7.008.174,73 D	7.979.535,19 C	971.360,46 C
6.2.2.1.3 Crédito Utilizado	267.836.840,43 D	406.033.097,55 C	50.708.206,98 D	74.227.308,12 C	318.545.047,41 D	480.260.405,67 C	161.715.358,26 C
6.2.2.1.3.01 =Crédito Empenhado a Liquidar	135.261.312,95 D	146.652.363,73 C	25.539.592,59 D	26.158.212,51 C	160.800.905,54 D	172.810.576,24 C	12.009.670,70 C
6.2.2.1.3.01.00 =Crédito Empenhado a Liquidar	135.261.312,95 D	146.652.363,73 C	25.539.592,59 D	26.158.212,51 C	160.800.905,54 D	172.810.576,24 C	12.009.670,70 C
6.2.2.1.3.01.00.00 =Crédito Empenhado a Liquidar	135.261.312,95 D	146.652.363,73 C	25.539.592,59 D	26.158.212,51 C	160.800.905,54 D	172.810.576,24 C	12.009.670,70 C
6.2.2.1.3.02 =Crédito Empenhado em Liquidação	3.035.005,97 D	3.035.005,97 C	2.161.271,66 D	2.161.271,66 C	5.196.277,63 D	5.196.277,63 C	0,00
6.2.2.1.3.02.00 =Crédito Empenhado em Liquidação	3.035.005,97 D	3.035.005,97 C	2.161.271,66 D	2.161.271,66 C	5.196.277,63 D	5.196.277,63 C	0,00
6.2.2.1.3.02.00.00 =Crédito Empenhado em Liquidação	3.035.005,97 D	3.035.005,97 C	2.161.271,66 D	2.161.271,66 C	5.196.277,63 D	5.196.277,63 C	0,00
6.2.2.1.3.03 =Crédito Empenhado Liquidado a Pagar	129.187.543,79 D	130.082.184,41 C	22.920.582,23 D	22.994.516,81 C	152.108.126,02 D	153.076.701,22 C	968.575,20 C
6.2.2.1.3.03.00 =Crédito Empenhado Liquidado a Pagar	129.187.543,79 D	130.082.184,41 C	22.920.582,23 D	22.994.516,81 C	152.108.126,02 D	153.076.701,22 C	968.575,20 C
6.2.2.1.3.03.00.00 =Crédito Empenhado Liquidado a Pagar	129.187.543,79 D	130.082.184,41 C	22.920.582,23 D	22.994.516,81 C	152.108.126,02 D	153.076.701,22 C	968.575,20 C
6.2.2.1.3.04 =Crédito Empenhado Liquidado Pago	352.977,72 D	126.263.543,44 C	86.760,50 D	22.913.307,14 C	439.738,22 D	149.176.850,58 C	148.737.112,36 C



Ano Base: 2018



Unidade Gestora		020001 Tribunal de Contas do Estado							
Gestão		00001 Gestão Geral							
Mês Referência		Julho Fechado Geral							
Conta Contábil									
Saldo Exercício Anterior		Movimento Até Mês Anterior		Movimento do Mês		Movimento Acumulado		Saldo Restante	
6.2.2.1.3.04.00 =Crédito Empenhado Liquidado Pago									
		352.977,72 D	126.263.543,44 C	86.760,50 D	22.913.307,14 C	439.738,22 D	149.176.850,58 C	148.737.112,36 C	
6.2.2.1.3.04.00.00 =Crédito Empenhado Liquidado Pago									
		352.977,72 D	126.263.543,44 C	86.760,50 D	22.913.307,14 C	439.738,22 D	149.176.850,58 C	148.737.112,36 C	
6.2.2.3 Detalhamento de Crédito									
		291.224.524,18 D	565.122.232,27 C	54.707.810,06 D	62.343.599,42 C	345.932.334,24 D	627.465.831,69 C	281.533.497,45 C	
6.2.2.3.1 Créditos Detalhados por Destinação de Recurso									
		161.056.215,82 D	434.953.923,91 C	24.137.706,98 D	31.773.496,34 C	185.193.922,80 D	466.727.420,25 C	281.533.497,45 C	
6.2.2.3.1.01 =Cota Orçamentária a Utilizar									
		150.319.373,63 D	284.634.550,28 C	23.620.947,13 D	8.152.549,21 C	173.940.320,76 D	292.787.099,49 C	118.846.778,73 C	
6.2.2.3.1.01.00 =Cota Orçamentária a Utilizar									
		150.319.373,63 D	284.634.550,28 C	23.620.947,13 D	8.152.549,21 C	173.940.320,76 D	292.787.099,49 C	118.846.778,73 C	
6.2.2.3.1.01.00.00 =Cota Orçamentária a Utilizar									
		150.319.373,63 D	284.634.550,28 C	23.620.947,13 D	8.152.549,21 C	173.940.320,76 D	292.787.099,49 C	118.846.778,73 C	
6.2.2.3.1.04 =Cota Orçamentária Bloqueada p/ Remanejamento									
		6.380.000,00 D	6.380.000,00 C			6.380.000,00 D	6.380.000,00 C	0,00	
6.2.2.3.1.04.00 =Cota Orçamentária Bloqueada p/ Remanejamento									
		6.380.000,00 D	6.380.000,00 C			6.380.000,00 D	6.380.000,00 C	0,00	
6.2.2.3.1.04.00.00 =Cota Orçamentária Bloqueada p/ Remanejamento									
		6.380.000,00 D	6.380.000,00 C			6.380.000,00 D	6.380.000,00 C	0,00	
6.2.2.3.1.05 =Cota Orçamentária Utilizada									
		4.356.842,19 D	143.939.373,63 C	516.759,85 D	23.620.947,13 C	4.873.602,04 D	167.560.320,76 C	162.686.718,72 C	
6.2.2.3.1.05.00 =Cota Orçamentária Utilizada									
		4.356.842,19 D	143.939.373,63 C	516.759,85 D	23.620.947,13 C	4.873.602,04 D	167.560.320,76 C	162.686.718,72 C	
6.2.2.3.1.05.00.00 =Cota Orçamentária Utilizada									
		4.356.842,19 D	143.939.373,63 C	516.759,85 D	23.620.947,13 C	4.873.602,04 D	167.560.320,76 C	162.686.718,72 C	
6.2.2.3.3 Crédito Descentralizado Recebido									
		130.168.308,36 D	130.168.308,36 C	30.570.103,08 D	30.570.103,08 C	160.738.411,44 D	160.738.411,44 C	0,00	



Ano Base: 2018

Unidade Gestora		020001 Tribunal de Contas do Estado					
Gestão		00001 Gestão Geral					
Mês Referência		Julho Fechado Geral		Natureza Informação			
Conta Contábil							
Saldo Exercício Anterior	Movimento Até Mês Anterior		Movimento do Mês		Movimento Acumulado		Saldo Restante
6.2.2.3.3.01 =Crédito Descentralizado a Utilizar	32.542.077,09 D	32.542.077,09 C	7.635.789,36 D	7.649.262,18 C	40.177.866,45 D	40.191.339,27 C	13.472,82 C
6.2.2.3.3.01.00 =Crédito Descentralizado a Utilizar	32.542.077,09 D	32.542.077,09 C	7.635.789,36 D	7.649.262,18 C	40.177.866,45 D	40.191.339,27 C	13.472,82 C
6.2.2.3.3.01.00.00 =Crédito Descentralizado a Utilizar	32.542.077,09 D	32.542.077,09 C	7.635.789,36 D	7.649.262,18 C	40.177.866,45 D	40.191.339,27 C	13.472,82 C
6.2.2.3.3.02 =Crédito Descentralizado Utilizado	0,00	32.542.077,09 C	13.472,82 D	7.635.789,36 C	13.472,82 D	40.177.866,45 C	40.164.393,63 C
6.2.2.3.3.02.00 =Crédito Descentralizado Utilizado	0,00	32.542.077,09 C	13.472,82 D	7.635.789,36 C	13.472,82 D	40.177.866,45 C	40.164.393,63 C
6.2.2.3.3.02.00.00 =Crédito Descentralizado Utilizado	0,00	32.542.077,09 C	13.472,82 D	7.635.789,36 C	13.472,82 D	40.177.866,45 C	40.164.393,63 C
6.2.2.3.3.10 Crédito Descentralizado - Outros Controles	65.084.154,18 D	65.084.154,18 C	15.285.051,54 D	15.285.051,54 C	80.369.205,72 D	80.369.205,72 C	0,00
6.2.2.3.3.10.01 =Crédito Descentralizado a Utilizar - Outros Controles	32.542.077,09 D	32.542.077,09 C	7.635.789,36 D	7.649.262,18 C	40.177.866,45 D	40.191.339,27 C	13.472,82 C
6.2.2.3.3.10.01.00 =Crédito Descentralizado a Utilizar - Outros Controles	32.542.077,09 D	32.542.077,09 C	7.635.789,36 D	7.649.262,18 C	40.177.866,45 D	40.191.339,27 C	13.472,82 C
6.2.2.3.3.10.02 =Crédito Descentralizado Utilizado - Outros Controles	0,00	32.542.077,09 C	13.472,82 D	7.635.789,36 C	13.472,82 D	40.177.866,45 C	40.164.393,63 C
6.2.2.3.3.10.02.00 =Crédito Descentralizado Utilizado - Outros Controles	0,00	32.542.077,09 C	13.472,82 D	7.635.789,36 C	13.472,82 D	40.177.866,45 C	40.164.393,63 C
6.2.2.3.3.10.99 *=Outros Controles da Descentralização	32.542.077,09 D	0,00	7.635.789,36 D	0,00	40.177.866,45 D	0,00	40.177.866,45 D
6.2.2.3.3.10.99.00 *=Outros Controles da Descentralização	32.542.077,09 D	0,00	7.635.789,36 D	0,00	40.177.866,45 D	0,00	40.177.866,45 D
6.2.2.3.3.99 *Crédito Descentralizado Recebido	32.542.077,09 D	0,00	7.635.789,36 D	0,00	40.177.866,45 D	0,00	40.177.866,45 D



Ano Base: 2018



Unidade Gestora		020001 Tribunal de Contas do Estado													
Gestão		00001 Gestão Geral													
Mês Referência		Julho		Fechado Geral											
Conta Contábil															
Saldo Exercício Anterior		Movimento Até Mês Anterior		Movimento do Mês		Movimento Acumulado		Saldo Restante							
6.2.2.3.3.99.00 *Crédito Descentralizado Recebido		32.542.077,09 D		0,00		7.635.789,36 D		0,00		40.177.866,45 D		0,00		40.177.866,45 D	
6.2.2.3.3.99.00.00 *Crédito Descentralizado Recebido		32.542.077,09 D		0,00		7.635.789,36 D		0,00		40.177.866,45 D		0,00		40.177.866,45 D	
6.2.2.9 Outros Controles da Despesa Orçamentária		591.476.536,39 D		1.016.437.965,36 C		112.581.397,44 D		183.713.243,35 C		704.057.933,83 D		1.200.151.208,71 C		496.093.274,88 C	
6.2.2.9.1 Despesa Pré-empenhada		6.489.283,00 D		14.364.840,32 C		518.891,73 D		622.869,60 C		7.008.174,73 D		14.987.709,92 C		7.979.535,19 C	
6.2.2.9.1.01 =Pré-Empenhos a Empenhar		6.489.283,00 D		7.875.557,32 C		518.891,73 D		103.977,87 C		7.008.174,73 D		7.979.535,19 C		971.360,46 C	
6.2.2.9.1.01.00 =Pré-Empenhos a Empenhar		6.489.283,00 D		7.875.557,32 C		518.891,73 D		103.977,87 C		7.008.174,73 D		7.979.535,19 C		971.360,46 C	
6.2.2.9.1.01.00.00 =Pré-Empenhos a Empenhar		6.489.283,00 D		7.875.557,32 C		518.891,73 D		103.977,87 C		7.008.174,73 D		7.979.535,19 C		971.360,46 C	
6.2.2.9.1.02 =Pré-Empenhos Empenhados		0,00		4.629.541,10 C		0,00		472.696,50 C		0,00		5.102.237,60 C		5.102.237,60 C	
6.2.2.9.1.02.00 =Pré-Empenhos Empenhados		0,00		4.629.541,10 C		0,00		472.696,50 C		0,00		5.102.237,60 C		5.102.237,60 C	
6.2.2.9.1.02.00.00 =Pré-Empenhos Empenhados		0,00		4.629.541,10 C		0,00		472.696,50 C		0,00		5.102.237,60 C		5.102.237,60 C	
6.2.2.9.1.09 Anulação de Pré-Empenhos		0,00		1.859.741,90 C		0,00		46.195,23 C		0,00		1.905.937,13 C		1.905.937,13 C	
6.2.2.9.1.09.01 =Anulação de Pré-Empenhos		0,00		1.859.741,90 C		0,00		46.195,23 C		0,00		1.905.937,13 C		1.905.937,13 C	
6.2.2.9.1.09.01.00 =Anulação de Pré-Empenhos		0,00		1.859.741,90 C		0,00		46.195,23 C		0,00		1.905.937,13 C		1.905.937,13 C	
6.2.2.9.2 Emissão de Empenho		584.987.253,39 D		1.002.073.125,04 C		112.062.505,71 D		183.090.373,75 C		697.049.759,10 D		1.185.163.498,79 C		488.113.739,69 C	



Ano Base: 2018

Unidade Gestora		020001 Tribunal de Contas do Estado					
Gestão		00001 Gestão Geral					
Mês Referência		Julho	Fechado Geral	Natureza Informação			
Conta Contábil							
Saldo Exercício Anterior	Movimento Até Mês Anterior		Movimento do Mês		Movimento Acumulado		Saldo Restante
6.2.2.9.2.01 Empenhos por Nota de Empenho	141.500.652,08 D	282.194.009,49 C	27.794.700,48 D	51.784.366,24 C	169.295.352,56 D	333.978.375,73 C	164.683.023,17 C
6.2.2.9.2.01.01 =Empenhos a Liquidar	135.261.312,95 D	146.652.363,73 C	25.539.592,59 D	26.158.212,51 C	160.800.905,54 D	172.810.576,24 C	12.009.670,70 C
6.2.2.9.2.01.01.00 =Empenhos a Liquidar	135.261.312,95 D	146.652.363,73 C	25.539.592,59 D	26.158.212,51 C	160.800.905,54 D	172.810.576,24 C	12.009.670,70 C
6.2.2.9.2.01.02 =Empenhos em Liquidação	3.035.005,97 D	3.035.005,97 C	2.161.271,66 D	2.161.271,66 C	5.196.277,63 D	5.196.277,63 C	0,00
6.2.2.9.2.01.02.00 =Empenhos em Liquidação	3.035.005,97 D	3.035.005,97 C	2.161.271,66 D	2.161.271,66 C	5.196.277,63 D	5.196.277,63 C	0,00
6.2.2.9.2.01.03 =Empenhos Liquidados	3.204.333,16 D	130.009.539,50 C	93.836,23 D	22.994.317,45 C	3.298.169,39 D	153.003.856,95 C	149.705.687,56 C
6.2.2.9.2.01.03.00 =Empenhos Liquidados	3.204.333,16 D	130.009.539,50 C	93.836,23 D	22.994.317,45 C	3.298.169,39 D	153.003.856,95 C	149.705.687,56 C
6.2.2.9.2.01.07 =Anulação de Empenhos	0,00	2.497.100,29 C	0,00	470.564,62 C	0,00	2.967.664,91 C	2.967.664,91 C
6.2.2.9.2.01.07.00 =Anulação de Empenhos	0,00	2.497.100,29 C	0,00	470.564,62 C	0,00	2.967.664,91 C	2.967.664,91 C
6.2.2.9.2.02 Empenhos por Modalidade de Licitação - a Liquidar	135.261.312,95 D	146.652.363,73 C	25.539.592,59 D	26.158.212,51 C	160.800.905,54 D	172.810.576,24 C	12.009.670,70 C
6.2.2.9.2.02.02 =Convite	4.346,15 D	5.215,38 C	869,23 D	0,00	5.215,38 D	5.215,38 C	0,00
6.2.2.9.2.02.02.00 =Convite	4.346,15 D	5.215,38 C	869,23 D	0,00	5.215,38 D	5.215,38 C	0,00
6.2.2.9.2.02.04 =Concorrência	5.642.542,03 D	8.623.430,56 C	815.472,10 D	1.843.960,39 C	6.458.014,13 D	10.467.390,95 C	4.009.376,82 C
6.2.2.9.2.02.04.00 =Concorrência	5.642.542,03 D	8.623.430,56 C	815.472,10 D	1.843.960,39 C	6.458.014,13 D	10.467.390,95 C	4.009.376,82 C



Ano Base: 2018



Unidade Gestora		020001 Tribunal de Contas do Estado							
Gestão		00001 Gestão Geral							
Mês Referência		Julho		Fechado Geral					
Conta Contábil								Natureza Informação	
Saldo Exercício Anterior	Movimento Até Mês Anterior		Movimento do Mês		Movimento Acumulado		Saldo Restante		
6.2.2.9.2.02.06 =Outras Dispensas de Licitação	517.791,84 D	1.370.514,27 C	111.211,22 D	27.956,25 C	629.003,06 D	1.398.470,52 C	769.467,46 C		
6.2.2.9.2.02.06.00 =Outras Dispensas de Licitação	517.791,84 D	1.370.514,27 C	111.211,22 D	27.956,25 C	629.003,06 D	1.398.470,52 C	769.467,46 C		
6.2.2.9.2.02.07 =Licitação Inexigível	325.800,53 D	878.132,84 C	120.861,31 D	84.925,92 C	446.661,84 D	963.058,76 C	516.396,92 C		
6.2.2.9.2.02.07.00 =Licitação Inexigível	325.800,53 D	878.132,84 C	120.861,31 D	84.925,92 C	446.661,84 D	963.058,76 C	516.396,92 C		
6.2.2.9.2.02.08 =Não Aplicável - Outras Despesas	127.225.515,55 D	129.357.823,89 C	24.302.260,06 D	23.841.433,50 C	151.527.775,61 D	153.199.257,39 C	1.671.481,78 C		
6.2.2.9.2.02.08.00 =Não Aplicável - Outras Despesas	127.225.515,55 D	129.357.823,89 C	24.302.260,06 D	23.841.433,50 C	151.527.775,61 D	153.199.257,39 C	1.671.481,78 C		
6.2.2.9.2.02.12 =Pregão Eletrônico	506.902,49 D	1.036.293,39 C	90.820,54 D	249.500,00 C	597.723,03 D	1.285.793,39 C	688.070,36 C		
6.2.2.9.2.02.12.00 =Pregão Eletrônico	506.902,49 D	1.036.293,39 C	90.820,54 D	249.500,00 C	597.723,03 D	1.285.793,39 C	688.070,36 C		
6.2.2.9.2.02.13 =Pregão Presencial	1.038.414,36 D	5.380.953,40 C	98.098,13 D	110.436,45 C	1.136.512,49 D	5.491.389,85 C	4.354.877,36 C		
6.2.2.9.2.02.13.00 =Pregão Presencial	1.038.414,36 D	5.380.953,40 C	98.098,13 D	110.436,45 C	1.136.512,49 D	5.491.389,85 C	4.354.877,36 C		
6.2.2.9.2.03 Empenhos por Modalidade de Licitação - em Liquidação	3.035.005,97 D	3.035.005,97 C	2.161.271,66 D	2.161.271,66 C	5.196.277,63 D	5.196.277,63 C	0,00		
6.2.2.9.2.03.08 =Não Aplicável	3.035.005,97 D	3.035.005,97 C	2.161.271,66 D	2.161.271,66 C	5.196.277,63 D	5.196.277,63 C	0,00		
6.2.2.9.2.03.08.00 =Não Aplicável	3.035.005,97 D	3.035.005,97 C	2.161.271,66 D	2.161.271,66 C	5.196.277,63 D	5.196.277,63 C	0,00		
6.2.2.9.2.04 Empenhos por Modalidade de Licitação - Liquidado	3.204.333,16 D	130.009.539,50 C	93.836,23 D	22.994.317,45 C	3.298.169,39 D	153.003.856,95 C	149.705.687,56 C		



Ano Base: 2018

Unidade Gestora		020001 Tribunal de Contas do Estado		Gestão		00001 Gestão Geral		Mês Referência		Julho Fechado Geral		Natureza Informação							
Conta Contábil																			
Saldo Exercício Anterior		Movimento Até Mês Anterior		Movimento do Mês		Movimento Acumulado		Saldo Restante											
6.2.2.9.2.04.02 =Convite													0,00	4.346,15 C	0,00	869,23 C	0,00	5.215,38 C	5.215,38 C
6.2.2.9.2.04.02.00 =Convite													0,00	4.346,15 C	0,00	869,23 C	0,00	5.215,38 C	5.215,38 C
6.2.2.9.2.04.04 =Concorrência													537.981,06 D	4.825.055,87 C	0,00	812.646,49 C	537.981,06 D	5.637.702,36 C	5.099.721,30 C
6.2.2.9.2.04.04.00 =Concorrência													537.981,06 D	4.825.055,87 C	0,00	812.646,49 C	537.981,06 D	5.637.702,36 C	5.099.721,30 C
6.2.2.9.2.04.06 =Outras Dispensa de Licitação													1.318,63 D	517.575,45 C	436,25 D	111.211,22 C	1.754,88 D	628.786,67 C	627.031,79 C
6.2.2.9.2.04.06.00 =Outras Dispensa de Licitação													1.318,63 D	517.575,45 C	436,25 D	111.211,22 C	1.754,88 D	628.786,67 C	627.031,79 C
6.2.2.9.2.04.07 =Licitação Inexigível													0,00	228.868,05 C	3.665,52 D	101.211,01 C	3.665,52 D	330.079,06 C	326.413,54 C
6.2.2.9.2.04.07.00 =Licitação Inexigível													0,00	228.868,05 C	3.665,52 D	101.211,01 C	3.665,52 D	330.079,06 C	326.413,54 C
6.2.2.9.2.04.08 =Não Aplicável													2.663.705,47 D	123.350.533,45 C	86.561,14 D	21.779.460,83 C	2.750.266,61 D	145.129.994,28 C	142.379.727,67 C
6.2.2.9.2.04.08.00 =Não Aplicável													2.663.705,47 D	123.350.533,45 C	86.561,14 D	21.779.460,83 C	2.750.266,61 D	145.129.994,28 C	142.379.727,67 C
6.2.2.9.2.04.12 =Pregão Eletrônico													0,00	506.511,89 C	0,00	90.820,54 C	0,00	597.332,43 C	597.332,43 C
6.2.2.9.2.04.12.00 =Pregão Eletrônico													0,00	506.511,89 C	0,00	90.820,54 C	0,00	597.332,43 C	597.332,43 C
6.2.2.9.2.04.13 =Pregão Presencial													1.328,00 D	576.648,64 C	3.173,32 D	98.098,13 C	4.501,32 D	674.746,77 C	670.245,45 C
6.2.2.9.2.04.13.00 =Pregão Presencial													1.328,00 D	576.648,64 C	3.173,32 D	98.098,13 C	4.501,32 D	674.746,77 C	670.245,45 C



Ano Base: 2018



Unidade Gestora		020001 Tribunal de Contas do Estado					
Gestão		00001 Gestão Geral					
Mês Referência		Julho	Fechado Geral	Natureza Informação			
Conta Contábil							
Saldo Exercício Anterior	Movimento Até Mês Anterior		Movimento do Mês		Movimento Acumulado		Saldo Restante
6.2.2.9.2.06 Empenhos por Credor							
	301.985.949,23 D	440.182.206,35 C	56.473.104,75 D	79.992.205,89 C	358.459.053,98 D	520.174.412,24 C	161.715.358,26 C
6.2.2.9.2.06.01 =Valores a Liquidar							
	135.261.312,95 D	146.652.363,73 C	25.539.592,59 D	26.158.212,51 C	160.800.905,54 D	172.810.576,24 C	12.009.670,70 C
6.2.2.9.2.06.01.00 =Valores a Liquidar							
	135.261.312,95 D	146.652.363,73 C	25.539.592,59 D	26.158.212,51 C	160.800.905,54 D	172.810.576,24 C	12.009.670,70 C
6.2.2.9.2.06.02 =Valores em Liquidação							
	3.035.005,97 D	3.035.005,97 C	2.161.271,66 D	2.161.271,66 C	5.196.277,63 D	5.196.277,63 C	0,00
6.2.2.9.2.06.02.00 =Valores em Liquidação							
	3.035.005,97 D	3.035.005,97 C	2.161.271,66 D	2.161.271,66 C	5.196.277,63 D	5.196.277,63 C	0,00
6.2.2.9.2.06.03 =Valores Liquidados a Pagar							
	129.187.543,79 D	130.082.184,41 C	22.920.582,23 D	22.994.516,81 C	152.108.126,02 D	153.076.701,22 C	968.575,20 C
6.2.2.9.2.06.03.00 =Valores Liquidados a Pagar							
	129.187.543,79 D	130.082.184,41 C	22.920.582,23 D	22.994.516,81 C	152.108.126,02 D	153.076.701,22 C	968.575,20 C
6.2.2.9.2.06.04 =Valores Pagos							
	280.364,65 D	126.041.628,91 C	86.561,14 D	22.908.699,24 C	366.925,79 D	148.950.328,15 C	148.583.402,36 C
6.2.2.9.2.06.04.00 =Valores Pagos							
	280.364,65 D	126.041.628,91 C	86.561,14 D	22.908.699,24 C	366.925,79 D	148.950.328,15 C	148.583.402,36 C
6.2.2.9.2.06.06 =Valores Retidos a Pagar							
	34.221.721,87 D	34.371.023,33 C	5.765.097,13 D	5.769.505,67 C	39.986.819,00 D	40.140.529,00 C	153.710,00 C
6.2.2.9.2.06.06.00 =Valores Retidos a Pagar							
	34.221.721,87 D	34.371.023,33 C	5.765.097,13 D	5.769.505,67 C	39.986.819,00 D	40.140.529,00 C	153.710,00 C
6.3 Execução de Restos a Pagar							
	2.935.147,03 C	3.523.903,56 D	16.530,00 D	16.530,00 C	3.540.433,56 D	3.540.433,56 C	2.935.147,03 C
6.3.1 Execução de RP Não Processados							
	2.515.418,39 C	3.102.937,36 D	16.530,00 D	16.530,00 C	3.119.467,36 D	3.119.467,36 C	2.515.418,39 C
6.3.1.1 =RP Não Processados a Liquidar							
	2.515.418,39 C	2.482.909,03 D	16.530,00 D	0,00	2.499.439,03 D	23.020,64 C	39.000,00 C



Ano Base: 2018

Unidade Gestora		020001 Tribunal de Contas do Estado													
Gestão		00001 Gestão Geral													
Mês Referência		Julho Fechado Geral		Natureza Informação											
Conta Contábil															
Saldo Exercício Anterior		Movimento Até Mês Anterior		Movimento do Mês		Movimento Acumulado		Saldo Restante							
6.3.1.1.0 =RP Não Processados a Liquidar															
2.515.418,39 C		2.482.909,03 D		23.020,64 C		16.530,00 D		0,00		2.499.439,03 D		23.020,64 C		39.000,00 C	
6.3.1.1.0.00 =RP Não Processados a Liquidar															
2.515.418,39 C		2.482.909,03 D		23.020,64 C		16.530,00 D		0,00		2.499.439,03 D		23.020,64 C		39.000,00 C	
6.3.1.1.0.00.00 =RP Não Processados a Liquidar															
2.515.418,39 C		2.482.909,03 D		23.020,64 C		16.530,00 D		0,00		2.499.439,03 D		23.020,64 C		39.000,00 C	
6.3.1.1.0.00.00.00 =RP Não Processados a Liquidar															
2.515.418,39 C		2.482.909,03 D		23.020,64 C		16.530,00 D		0,00		2.499.439,03 D		23.020,64 C		39.000,00 C	
6.3.1.3 RP Não Processados Liquidados a Pagar															
		620.028,33 D		659.028,33 C						620.028,33 D		659.028,33 C		39.000,00 C	
6.3.1.3.1 =RP Não Processados Liquidados a Pagar															
		612.217,51 D		651.217,51 C						612.217,51 D		651.217,51 C		39.000,00 C	
6.3.1.3.1.00 =RP Não Processados Liquidados a Pagar															
		612.217,51 D		651.217,51 C						612.217,51 D		651.217,51 C		39.000,00 C	
6.3.1.3.1.00.00 =RP Não Processados Liquidados a Pagar															
		612.217,51 D		651.217,51 C						612.217,51 D		651.217,51 C		39.000,00 C	
6.3.1.3.1.00.00.00 =RP Não Processados Liquidados a Pagar															
		612.217,51 D		651.217,51 C						612.217,51 D		651.217,51 C		39.000,00 C	
6.3.1.3.2 =RP Não Processados Retenção a Pagar															
		7.810,82 D		7.810,82 C						7.810,82 D		7.810,82 C		0,00	
6.3.1.3.2.00 =RP Não Processados Retenção a Pagar															
		7.810,82 D		7.810,82 C						7.810,82 D		7.810,82 C		0,00	
6.3.1.3.2.00.00 =RP Não Processados Retenção a Pagar															
		7.810,82 D		7.810,82 C						7.810,82 D		7.810,82 C		0,00	
6.3.1.3.2.00.00.00 =RP Não Processados Retenção a Pagar															
		7.810,82 D		7.810,82 C						7.810,82 D		7.810,82 C		0,00	
6.3.1.4 =RP Não Processados Pagos															
		0,00		589.017,58 C						0,00		589.017,58 C		589.017,58 C	
6.3.1.4.0 =RP Não Processados Pagos															
		0,00		589.017,58 C						0,00		589.017,58 C		589.017,58 C	



Ano Base: 2018

Unidade Gestora		020001 Tribunal de Contas do Estado							
Gestão		00001 Gestão Geral							
Mês Referência		Julho		Fechado Geral					
Conta Contábil									
				Natureza Informação					
Saldo Exercício Anterior	Movimento Até Mês Anterior		Movimento do Mês		Movimento Acumulado		Saldo Restante		
6.3.1.4.0.00 =RP Não Processados Pagos	0,00	589.017,58 C			0,00	589.017,58 C		589.017,58 C	
6.3.1.4.0.00.00 =RP Não Processados Pagos	0,00	589.017,58 C			0,00	589.017,58 C		589.017,58 C	
6.3.1.4.0.00.00.00 =RP Não Processados Pagos	0,00	589.017,58 C			0,00	589.017,58 C		589.017,58 C	
6.3.1.9 RP Não Processados Cancelados	0,00	1.831.870,81 C	0,00	16.530,00 C	0,00	1.848.400,81 C		1.848.400,81 C	
6.3.1.9.9 =Outros Cancelamentos de RP	0,00	1.831.870,81 C	0,00	16.530,00 C	0,00	1.848.400,81 C		1.848.400,81 C	
6.3.1.9.9.00 =Outros Cancelamentos de RP	0,00	1.831.870,81 C	0,00	16.530,00 C	0,00	1.848.400,81 C		1.848.400,81 C	
6.3.1.9.9.00.00 =Outros Cancelamentos de RP	0,00	1.831.870,81 C	0,00	16.530,00 C	0,00	1.848.400,81 C		1.848.400,81 C	
6.3.1.9.9.00.00.00 =Outros Cancelamentos de RP	0,00	1.831.870,81 C	0,00	16.530,00 C	0,00	1.848.400,81 C		1.848.400,81 C	
6.3.2 Execução de RP Processados	419.728,64 C	420.966,20 D	420.966,20 C			420.966,20 D	420.966,20 C	419.728,64 C	
6.3.2.1 RP Processados a Pagar	419.728,64 C	420.966,20 D	1.237,56 C			420.966,20 D	1.237,56 C	0,00	
6.3.2.1.1 =RP Processados Liquidados a Pagar	419.728,64 C	419.728,64 D	0,00			419.728,64 D	0,00	0,00	
6.3.2.1.1.00 =RP Processados Liquidados a Pagar	419.728,64 C	419.728,64 D	0,00			419.728,64 D	0,00	0,00	
6.3.2.1.1.00.00 =RP Processados Liquidados a Pagar	419.728,64 C	419.728,64 D	0,00			419.728,64 D	0,00	0,00	
6.3.2.1.1.00.00.00 =RP Processados Liquidados a Pagar	419.728,64 C	419.728,64 D	0,00			419.728,64 D	0,00	0,00	



Ano Base: 2018

Unidade Gestora		020001 Tribunal de Contas do Estado							
Gestão		00001 Gestão Geral							
Mês Referência		Julho	Fechado Geral						
Conta Contábil									
Saldo Exercício Anterior	Movimento Até Mês Anterior		Movimento do Mês		Movimento Acumulado		Saldo Restante		
6.3.2.1.2 =RP Processados - Retenção a Pagar		1.237,56 D	1.237,56 C			1.237,56 D	1.237,56 C	0,00	
6.3.2.1.2.00 =RP Processados - Retenção a Pagar		1.237,56 D	1.237,56 C			1.237,56 D	1.237,56 C	0,00	
6.3.2.1.2.00.00 =RP Processados - Retenção a Pagar		1.237,56 D	1.237,56 C			1.237,56 D	1.237,56 C	0,00	
6.3.2.1.2.00.00.00 =RP Processados - Retenção a Pagar		1.237,56 D	1.237,56 C			1.237,56 D	1.237,56 C	0,00	
6.3.2.2 =RP Processados Pagos		0,00	419.728,64 C			0,00	419.728,64 C	419.728,64 C	
6.3.2.2.0 =RP Processados Pagos		0,00	419.728,64 C			0,00	419.728,64 C	419.728,64 C	
6.3.2.2.0.00 =RP Processados Pagos		0,00	419.728,64 C			0,00	419.728,64 C	419.728,64 C	
6.3.2.2.0.00.00 =RP Processados Pagos		0,00	419.728,64 C			0,00	419.728,64 C	419.728,64 C	
6.3.2.2.0.00.00.00 =RP Processados Pagos		0,00	419.728,64 C			0,00	419.728,64 C	419.728,64 C	
7 CONTROLES DEVEDORES									
136.236.764,72 D	2.446.020.857,49 D	1.158.702.585,15 C		316.740.694,88 D	180.447.555,41 C	2.762.761.552,37 D	1.339.150.140,56 C	1.559.848.176,53 D	
7.1 Atos Potenciais									
796.688,57 D								796.688,57 D	
7.1.1 Atos Potenciais Ativos									
796.688,57 D								796.688,57 D	
7.1.1.1 Garantias e Contragarantias Recebidas									
796.688,57 D								796.688,57 D	
7.1.1.1.1 Garantias Recebidas no País									
796.688,57 D								796.688,57 D	



Ano Base: 2018



Unidade Gestora		020001 Tribunal de Contas do Estado							
Gestão		00001 Gestão Geral							
Mês Referência		Julho	Fechado Geral						
Conta Contábil				Natureza Informação					
Saldo Exercício Anterior	Movimento Até Mês Anterior		Movimento do Mês		Movimento Acumulado		Saldo Restante		
7.1.1.1.1.02 =Fianças									
796.688,57 D							796.688,57 D		
7.1.1.1.1.02.00 =Fianças									
796.688,57 D							796.688,57 D		
7.1.1.1.02.00.00 =Fianças									
796.688,57 D							796.688,57 D		
7.2 Administração Financeira									
132.031.550,04 D	2.080.673.651,97 D	1.118.465.411,92 C	253.468.164,92 D	174.727.408,55 C	2.334.141.816,89 D	1.293.192.820,47 C	1.172.980.546,46 D		
7.2.1 Disponibilidades por Destinação									
132.031.550,04 D	674.858.493,04 D	293.427.828,76 C	113.566.273,52 D	57.777.256,66 C	788.424.766,56 D	351.205.085,42 C	569.251.231,18 D		
7.2.1.1 =Controle da Disponibilidade de Recursos									
33.007.887,51 D	168.714.623,26 D	280.332,81 C	28.391.568,38 D	100.033,96 C	197.106.191,64 D	380.366,77 C	229.733.712,38 D		
7.2.1.1.0 =Controle da Disponibilidade de Recursos									
33.007.887,51 D	168.714.623,26 D	280.332,81 C	28.391.568,38 D	100.033,96 C	197.106.191,64 D	380.366,77 C	229.733.712,38 D		
7.2.1.1.0.00 =Controle da Disponibilidade de Recursos									
33.007.887,51 D	168.714.623,26 D	280.332,81 C	28.391.568,38 D	100.033,96 C	197.106.191,64 D	380.366,77 C	229.733.712,38 D		
7.2.1.1.0.00.00 =Controle da Disponibilidade de Recursos									
33.007.887,51 D	168.714.623,26 D	280.332,81 C	28.391.568,38 D	100.033,96 C	197.106.191,64 D	380.366,77 C	229.733.712,38 D		
7.2.1.1.0.00.00.00 =Controle da Disponibilidade de Recursos									
33.007.887,51 D	168.714.623,26 D	280.332,81 C	28.391.568,38 D	100.033,96 C	197.106.191,64 D	380.366,77 C	229.733.712,38 D		
7.2.1.7 Outros Controles da Disponibilidade									
99.023.662,53 D	506.143.869,78 D	293.147.495,95 C	85.174.705,14 D	57.677.222,70 C	591.318.574,92 D	350.824.718,65 C	339.517.518,80 D		
7.2.1.7.1 =Disponibilidade por Fonte de Recursos - Controle por UG/Gestão									
33.007.887,51 D	168.714.623,26 D	280.332,81 C	28.391.568,38 D	100.033,96 C	197.106.191,64 D	380.366,77 C	229.733.712,38 D		
7.2.1.7.1.00 =Disponibilidade por Fonte de Recursos - Controle por UG/Gestão									
33.007.887,51 D	168.714.623,26 D	280.332,81 C	28.391.568,38 D	100.033,96 C	197.106.191,64 D	380.366,77 C	229.733.712,38 D		
7.2.1.7.1.00.00 =Disponibilidade por Fonte de Recursos - Controle por UG/Gestão									
33.007.887,51 D	168.714.623,26 D	280.332,81 C	28.391.568,38 D	100.033,96 C	197.106.191,64 D	380.366,77 C	229.733.712,38 D		



Ano Base: 2018

Unidade Gestora	020001 Tribunal de Contas do Estado							
Gestão	00001 Gestão Geral							
Mês Referência	Julho	Fechado Geral	Natureza Informação					
Conta Contábil								
Saldo Exercício Anterior	Movimento Até Mês Anterior	Movimento do Mês	Movimento Acumulado		Saldo Restante			
7.2.1.7.1.00.00.00 =Disponibilidade por Fonte de Recursos - Controle por UG/Gestão	33.007.887,51 D	168.714.623,26 D	280.332,81 C	28.391.568,38 D	100.033,96 C	197.106.191,64 D	380.366,77 C	229.733.712,38 D
7.2.1.7.2 =Disponibilidade por Fonte de Recursos - Controle por Domicílio Bancário	33.007.887,51 D	168.714.623,26 D	146.433.581,57 C	28.391.568,38 D	28.788.594,37 C	197.106.191,64 D	175.222.175,94 C	54.891.903,21 D
7.2.1.7.2.00 =Disponibilidade por Fonte de Recursos - Controle por Domicílio Bancário	33.007.887,51 D	168.714.623,26 D	146.433.581,57 C	28.391.568,38 D	28.788.594,37 C	197.106.191,64 D	175.222.175,94 C	54.891.903,21 D
7.2.1.7.2.00.00 =Disponibilidade por Fonte de Recursos - Controle por Domicílio Bancário	33.007.887,51 D	168.714.623,26 D	146.433.581,57 C	28.391.568,38 D	28.788.594,37 C	197.106.191,64 D	175.222.175,94 C	54.891.903,21 D
7.2.1.7.2.00.00.00 =Disponibilidade por Fonte de Recursos - Controle por Domicílio Bancário	33.007.887,51 D	168.714.623,26 D	146.433.581,57 C	28.391.568,38 D	28.788.594,37 C	197.106.191,64 D	175.222.175,94 C	54.891.903,21 D
7.2.1.7.4 =Disponibilidade por Fonte de Recursos - Controle por Detalhamento da Fonte	33.007.887,51 D	168.714.623,26 D	146.433.581,57 C	28.391.568,38 D	28.788.594,37 C	197.106.191,64 D	175.222.175,94 C	54.891.903,21 D
7.2.1.7.4.00 =Disponibilidade por Fonte de Recursos - Controle por Detalhamento da Fonte	33.007.887,51 D	168.714.623,26 D	146.433.581,57 C	28.391.568,38 D	28.788.594,37 C	197.106.191,64 D	175.222.175,94 C	54.891.903,21 D
7.2.1.7.4.00.00 =Disponibilidade por Fonte de Recursos - Controle por Detalhamento da Fonte	33.007.887,51 D	168.714.623,26 D	146.433.581,57 C	28.391.568,38 D	28.788.594,37 C	197.106.191,64 D	175.222.175,94 C	54.891.903,21 D
7.2.1.7.4.00.00.00 =Disponibilidade por Fonte de Recursos - Controle por Detalhamento da Fonte	33.007.887,51 D	168.714.623,26 D	146.433.581,57 C	28.391.568,38 D	28.788.594,37 C	197.106.191,64 D	175.222.175,94 C	54.891.903,21 D
7.2.2 Programação Financeira	1.405.588.103,55 D	825.037.583,16 C		139.901.891,40 D	116.950.151,89 C	1.545.489.994,95 D	941.987.735,05 C	603.502.259,90 D
7.2.2.2 Recebimento de Cotas Orçamentárias e Financeiras	1.405.588.103,55 D	825.037.583,16 C		139.901.891,40 D	116.950.151,89 C	1.545.489.994,95 D	941.987.735,05 C	603.502.259,90 D
7.2.2.2.1 Recebimento de Cotas Orçamentárias	1.373.046.026,46 D	825.037.583,16 C		132.266.102,04 D	116.950.151,89 C	1.505.312.128,50 D	941.987.735,05 C	563.324.393,45 D
7.2.2.2.1.01 =Cota de Despesa Fixada	247.735.631,00 D	6.380.000,00 C				247.735.631,00 D	6.380.000,00 C	241.355.631,00 D
7.2.2.2.1.01.00 =Cota de Despesa Fixada	247.735.631,00 D	6.380.000,00 C				247.735.631,00 D	6.380.000,00 C	241.355.631,00 D



Ano Base: 2018

Unidade Gestora	020001 Tribunal de Contas do Estado						
Gestão	00001 Gestão Geral						
Mês Referência	Julho	Fechado Geral	Natureza Informação				
Conta Contábil							
Saldo Exercício Anterior	Movimento Até Mês Anterior		Movimento do Mês		Movimento Acumulado		Saldo Restante
7.2.2.2.1.01.00.00 =Cota de Despesa Fixada	247.735.631,00 D	6.380.000,00 C			247.735.631,00 D	6.380.000,00 C	241.355.631,00 D
7.2.2.2.1.02 =Cota de Despesa Autorizada	1.092.768.318,37 D	818.657.583,16 C	124.630.312,68 D	116.950.151,89 C	1.217.398.631,05 D	935.607.735,05 C	281.790.896,00 D
7.2.2.2.1.02.00 =Cota de Despesa Autorizada	1.092.768.318,37 D	818.657.583,16 C	124.630.312,68 D	116.950.151,89 C	1.217.398.631,05 D	935.607.735,05 C	281.790.896,00 D
7.2.2.2.1.02.00.00 =Cota de Despesa Autorizada	1.092.768.318,37 D	818.657.583,16 C	124.630.312,68 D	116.950.151,89 C	1.217.398.631,05 D	935.607.735,05 C	281.790.896,00 D
7.2.2.2.1.03 =Cota de Despesa Recebida - Descentralização Crédito	32.542.077,09 D	0,00	7.635.789,36 D	0,00	40.177.866,45 D	0,00	40.177.866,45 D
7.2.2.2.1.03.00 =Cota de Despesa Recebida - Descentralização Crédito	32.542.077,09 D	0,00	7.635.789,36 D	0,00	40.177.866,45 D	0,00	40.177.866,45 D
7.2.2.2.1.03.00.00 =Cota de Despesa Recebida - Descentralização Crédito	32.542.077,09 D	0,00	7.635.789,36 D	0,00	40.177.866,45 D	0,00	40.177.866,45 D
7.2.2.2.2 Recebimento de Cotas Financeiras	32.542.077,09 D	0,00	7.635.789,36 D	0,00	40.177.866,45 D	0,00	40.177.866,45 D
7.2.2.2.2.04 =Recebimento de Descentralização Financeira - Recursos Próprios	32.542.077,09 D	0,00	7.635.789,36 D	0,00	40.177.866,45 D	0,00	40.177.866,45 D
7.2.2.2.2.04.00 =Recebimento de Descentralização Financeira - Recursos Próprios	32.542.077,09 D	0,00	7.635.789,36 D	0,00	40.177.866,45 D	0,00	40.177.866,45 D
7.2.2.2.2.04.00.00 =Recebimento de Descentralização Financeira - Recursos Próprios	32.542.077,09 D	0,00	7.635.789,36 D	0,00	40.177.866,45 D	0,00	40.177.866,45 D
7.2.4 Controles da Arrecadação	227.055,38 D	0,00			227.055,38 D	0,00	227.055,38 D
7.2.4.1 Arrecadação Bruta	227.055,38 D	0,00			227.055,38 D	0,00	227.055,38 D
7.2.4.1.2 =Arrecadação Bruta por Natureza da Receita	227.055,38 D	0,00			227.055,38 D	0,00	227.055,38 D



Ano Base: 2018

Unidade Gestora		020001 Tribunal de Contas do Estado							
Gestão		00001 Gestão Geral							
Mês Referência		Julho		Fechado Geral				Natureza Informação	
Conta Contábil									
Saldo Exercício Anterior		Movimento Até Mês Anterior		Movimento do Mês		Movimento Acumulado		Saldo Restante	
7.2.4.1.2.00 =Arrecadação Bruta por Natureza da Receita									
		227.055,38 D	0,00			227.055,38 D	0,00	227.055,38 D	
7.2.4.1.2.00.00 =Arrecadação Bruta por Natureza da Receita									
		227.055,38 D	0,00			227.055,38 D	0,00	227.055,38 D	
7.2.4.1.2.00.00.00 =Arrecadação Bruta por Natureza da Receita									
		227.055,38 D	0,00			227.055,38 D	0,00	227.055,38 D	
7.9 Outros Controles									
	3.408.526,11 D	365.347.205,52 D	40.237.173,23 C	63.272.529,96 D	5.720.146,86 C	428.619.735,48 D	45.957.320,09 C	386.070.941,50 D	
7.9.7 Outros Controles de Responsabilidades por Valores, Títulos e Bens									
	172.636,55 D	789.000,00 D	0,00	6.000,00 D	0,00	795.000,00 D	0,00	967.636,55 D	
7.9.7.1 Responsabilidades de Terceiros por Valores, Títulos e Bens									
	124.250,00 D	789.000,00 D	0,00	6.000,00 D	0,00	795.000,00 D	0,00	919.250,00 D	
7.9.7.1.1 Responsabilidades de Terceiros									
	124.250,00 D	789.000,00 D	0,00	6.000,00 D	0,00	795.000,00 D	0,00	919.250,00 D	
7.9.7.1.1.00 Responsabilidades de Terceiros									
	124.250,00 D	789.000,00 D	0,00	6.000,00 D	0,00	795.000,00 D	0,00	919.250,00 D	
7.9.7.1.1.00.00 Responsabilidades de Terceiros									
	124.250,00 D	789.000,00 D	0,00	6.000,00 D	0,00	795.000,00 D	0,00	919.250,00 D	
7.9.7.1.1.00.00.00 Responsabilidades de Terceiros									
	124.250,00 D	789.000,00 D	0,00	6.000,00 D	0,00	795.000,00 D	0,00	919.250,00 D	
7.9.7.3 Responsáveis em Apuração									
	48.386,55 D							48.386,55 D	
7.9.7.3.1 Responsáveis em Apuração por Motivo									
	48.386,55 D							48.386,55 D	
7.9.7.3.1.00 Responsáveis em Apuração por Motivo									
	48.386,55 D							48.386,55 D	
7.9.7.3.1.00.00 Responsáveis em Apuração por Motivo									
	48.386,55 D							48.386,55 D	



Ano Base: 2018

Unidade Gestora		020001 Tribunal de Contas do Estado							
Gestão		00001 Gestão Geral							
Mês Referência		Julho	Fechado Geral						
Conta Contábil				Natureza Informação					
Saldo Exercício Anterior	Movimento Até Mês Anterior		Movimento do Mês		Movimento Acumulado		Saldo Restante		
7.9.7.3.1.00.00.00 Responsáveis em Apuração por Motivo									
48.386,55 D									48.386,55 D
7.9.8 Outros Controles por Documento e Credores									
992.446,49 D	363.838.873,89 D	39.797.329,09 C	63.240.844,20 D	5.720.146,86 C	427.079.718,09 D	45.517.475,95 C	382.554.688,63 D		
7.9.8.1 Controle por Documentos									
992.446,49 D	329.458.834,02 D	39.724.504,89 C	57.467.338,53 D	5.719.947,50 C	386.926.172,55 D	45.444.452,39 C	342.474.166,65 D		
7.9.8.1.1 Controle por Nota de Lançamento - NL									
850.300,77 D	260.418.421,47 D	39.298.523,68 C	45.824.293,23 D	5.619.514,82 C	306.242.714,70 D	44.918.038,50 C	262.174.976,97 D		
7.9.8.1.1.00 Controle por Nota de Lançamento - NL									
850.300,77 D	260.418.421,47 D	39.298.523,68 C	45.824.293,23 D	5.619.514,82 C	306.242.714,70 D	44.918.038,50 C	262.174.976,97 D		
7.9.8.1.1.00.00 Controle por Nota de Lançamento - NL									
850.300,77 D	260.418.421,47 D	39.298.523,68 C	45.824.293,23 D	5.619.514,82 C	306.242.714,70 D	44.918.038,50 C	262.174.976,97 D		
7.9.8.1.2 Controle por Retenções Efetuadas - RT									
71.072,86 D	34.380.039,87 D	72.824,20 C	5.769.505,67 D	199,36 C	40.149.545,54 D	73.023,56 C	40.147.594,84 D		
7.9.8.1.2.00 Controle por Retenções Efetuadas - RT									
71.072,86 D	34.380.039,87 D	72.824,20 C	5.769.505,67 D	199,36 C	40.149.545,54 D	73.023,56 C	40.147.594,84 D		
7.9.8.1.2.00.00 Controle por Retenções Efetuadas - RT									
71.072,86 D	34.380.039,87 D	72.824,20 C	5.769.505,67 D	199,36 C	40.149.545,54 D	73.023,56 C	40.147.594,84 D		
7.9.8.1.3 Controle por Guia de Recebimento - GR									
	280.332,81 D	280.332,81 C	104.033,96 D	100.033,96 C	384.366,77 D	380.366,77 C	4.000,00 D		
7.9.8.1.3.00 Controle por Guia de Recebimento - GR									
	280.332,81 D	280.332,81 C	104.033,96 D	100.033,96 C	384.366,77 D	380.366,77 C	4.000,00 D		
7.9.8.1.3.00.00 Controle por Guia de Recebimento - GR									
	280.332,81 D	280.332,81 C	104.033,96 D	100.033,96 C	384.366,77 D	380.366,77 C	4.000,00 D		



Ano Base: 2018

Unidade Gestora		020001 Tribunal de Contas do Estado							
Gestão		00001 Gestão Geral							
Mês Referência		Julho		Fechado Geral				Natureza Informação	
Conta Contábil									
Saldo Exercício Anterior		Movimento Até Mês Anterior		Movimento do Mês		Movimento Acumulado		Saldo Restante	
7.9.8.1.3.00.00.00 Controle por Guia de Recebimento - GR									
		280.332,81 D	280.332,81 C	104.033,96 D	100.033,96 C	384.366,77 D	380.366,77 C	4.000,00 D	
7.9.8.1.4 Controle de Retenções Efetuadas por Nota de Empenho - NE									
		71.072,86 D	34.380.039,87 D	72.824,20 C	5.769.505,67 D	199,36 C	40.149.545,54 D	73.023,56 C	40.147.594,84 D
7.9.8.1.4.00 Controle de Retenções Efetuadas por Nota de Empenho - NE									
		71.072,86 D	34.380.039,87 D	72.824,20 C	5.769.505,67 D	199,36 C	40.149.545,54 D	73.023,56 C	40.147.594,84 D
7.9.8.1.4.00.00 Controle de Retenções Efetuadas por Nota de Empenho - NE									
		71.072,86 D	34.380.039,87 D	72.824,20 C	5.769.505,67 D	199,36 C	40.149.545,54 D	73.023,56 C	40.147.594,84 D
7.9.8.1.4.00.00.00 Controle de Retenções Efetuadas por Nota de Empenho - NE									
		71.072,86 D	34.380.039,87 D	72.824,20 C	5.769.505,67 D	199,36 C	40.149.545,54 D	73.023,56 C	40.147.594,84 D
7.9.8.2 Controle por Credores									
		34.380.039,87 D	72.824,20 C	5.773.505,67 D	199,36 C	40.153.545,54 D	73.023,56 C	40.080.521,98 D	
7.9.8.2.0 Controle por Credores									
		34.380.039,87 D	72.824,20 C	5.773.505,67 D	199,36 C	40.153.545,54 D	73.023,56 C	40.080.521,98 D	
7.9.8.2.0.00 Controle por Credores									
		34.380.039,87 D	72.824,20 C	5.773.505,67 D	199,36 C	40.153.545,54 D	73.023,56 C	40.080.521,98 D	
7.9.8.2.0.00.00 Controle por Credores									
		34.380.039,87 D	72.824,20 C	5.773.505,67 D	199,36 C	40.153.545,54 D	73.023,56 C	40.080.521,98 D	
7.9.9 Outros Controles Diversos									
		2.243.443,07 D	719.331,63 D	439.844,14 C	25.685,76 D	0,00	745.017,39 D	439.844,14 C	2.548.616,32 D
7.9.9.6 Outros Controles da Dívida									
		439.844,14 D	659.766,21 D	439.844,14 C			659.766,21 D	439.844,14 C	659.766,21 D
7.9.9.6.0 Outros Controles da Dívida									
		439.844,14 D	659.766,21 D	439.844,14 C			659.766,21 D	439.844,14 C	659.766,21 D
7.9.9.6.0.00 Outros Controles da Dívida									
		439.844,14 D	659.766,21 D	439.844,14 C			659.766,21 D	439.844,14 C	659.766,21 D



Ano Base: 2018

Unidade Gestora		020001 Tribunal de Contas do Estado							
Gestão		00001 Gestão Geral							
Mês Referência		Julho		Fechado Geral					
Conta Contábil								Natureza Informação	
Saldo Exercício Anterior	Movimento Até Mês Anterior		Movimento do Mês		Movimento Acumulado		Saldo Restante		
7.9.9.6.0.00.00	Outros Controles da Dívida								
439.844,14 D	659.766,21 D	439.844,14 C			659.766,21 D	439.844,14 C	659.766,21 D		
7.9.9.6.0.00.00.00	Outros Controles da Dívida								
439.844,14 D	659.766,21 D	439.844,14 C			659.766,21 D	439.844,14 C	659.766,21 D		
7.9.9.7	=Controles de Precatórios - Requisição de Pagamento								
1.803.598,93 D	59.565,42 D	0,00	25.685,76 D	0,00	85.251,18 D	0,00	1.888.850,11 D		
7.9.9.7.0	=Controles de Precatórios - Requisição de Pagamento								
1.803.598,93 D	59.565,42 D	0,00	25.685,76 D	0,00	85.251,18 D	0,00	1.888.850,11 D		
7.9.9.7.0.00	=Controles de Precatórios - Requisição de Pagamento								
1.803.598,93 D	59.565,42 D	0,00	25.685,76 D	0,00	85.251,18 D	0,00	1.888.850,11 D		
7.9.9.7.0.00.00	=Controles de Precatórios - Requisição de Pagamento								
1.803.598,93 D	59.565,42 D	0,00	25.685,76 D	0,00	85.251,18 D	0,00	1.888.850,11 D		
7.9.9.7.0.00.00.00	=Controles de Precatórios - Requisição de Pagamento								
1.803.598,93 D	59.565,42 D	0,00	25.685,76 D	0,00	85.251,18 D	0,00	1.888.850,11 D		
8	CONTROLES CREDORES								
136.236.764,72 C	3.240.408.444,51 D	4.527.726.716,85 C	513.609.480,27 D	649.902.619,74 C	3.754.017.924,78 D	5.177.629.336,59 C	1.559.848.176,53 C		
8.1	Execução dos Atos Potenciais								
796.688,57 C							796.688,57 C		
8.1.1	Execução dos Atos Potenciais Ativos								
796.688,57 C							796.688,57 C		
8.1.1.1	Execução de Garantias e Contragarantias Recebidas								
796.688,57 C							796.688,57 C		
8.1.1.1.1	Execução de Garantias Recebidas no País								
796.688,57 C							796.688,57 C		
8.1.1.1.1.02	Fianças								
796.688,57 C							796.688,57 C		
8.1.1.1.1.02.01	=Fianças a Executar								
796.688,57 C							796.688,57 C		



Ano Base: 2018

Unidade Gestora		020001 Tribunal de Contas do Estado					
Gestão		00001 Gestão Geral					
Mês Referência		Julho	Fechado Geral	Natureza Informação			
Conta Contábil							
Saldo Exercício Anterior	Movimento Até Mês Anterior		Movimento do Mês		Movimento Acumulado		Saldo Restante
8.1.1.1.1.02.01.00 =Fianças a Executar							
796.688,57 C							796.688,57 C
8.2 Execução da Administração Financeira							
132.031.550,04 C	2.838.145.823,81 D	3.800.354.063,86 C	444.790.414,25 D	523.531.170,62 C	3.282.936.238,06 D	4.323.885.234,48 C	1.172.980.546,46 C
8.2.1 Execução das Disponibilidades por Destinação							
132.031.550,04 C	1.306.708.517,37 D	1.688.139.181,65 C	248.627.850,49 D	304.416.867,35 C	1.555.336.367,86 D	1.992.556.049,00 C	569.251.231,18 C
8.2.1.1 Execução da Disponibilidade de Recursos							
33.007.887,51 C	424.783.175,98 D	593.217.466,43 C	76.180.386,15 D	104.471.920,57 C	500.963.562,13 D	697.689.387,00 C	229.733.712,38 C
8.2.1.1.1 =Disponibilidade por Destinação de Recursos							
30.001.667,62 C	159.725.190,02 D	172.482.928,74 C	29.765.526,93 D	28.688.067,90 C	189.490.716,95 D	201.170.996,64 C	41.681.947,31 C
8.2.1.1.1.00 =Disponibilidade por Destinação de Recursos							
30.001.667,62 C	159.725.190,02 D	172.482.928,74 C	29.765.526,93 D	28.688.067,90 C	189.490.716,95 D	201.170.996,64 C	41.681.947,31 C
8.2.1.1.1.00.00 =Disponibilidade por Destinação de Recursos							
30.001.667,62 C	159.725.190,02 D	172.482.928,74 C	29.765.526,93 D	28.688.067,90 C	189.490.716,95 D	201.170.996,64 C	41.681.947,31 C
8.2.1.1.1.00.00.00 =Disponibilidade por Destinação de Recursos							
30.001.667,62 C	159.725.190,02 D	172.482.928,74 C	29.765.526,93 D	28.688.067,90 C	189.490.716,95 D	201.170.996,64 C	41.681.947,31 C
8.2.1.1.2 =Disponibilidade por Destinação de Recursos Comprometida por Empenho							
2.515.418,39 C	134.709.216,01 D	143.640.378,40 C	23.394.850,93 D	23.996.940,85 C	158.104.066,94 D	167.637.319,25 C	12.048.670,70 C
8.2.1.1.2.00 =Disponibilidade por Destinação de Recursos Comprometida por Empenho							
2.515.418,39 C	134.709.216,01 D	143.640.378,40 C	23.394.850,93 D	23.996.940,85 C	158.104.066,94 D	167.637.319,25 C	12.048.670,70 C
8.2.1.1.2.00.00 =Disponibilidade por Destinação de Recursos Comprometida por Empenho							
2.515.418,39 C	134.709.216,01 D	143.640.378,40 C	23.394.850,93 D	23.996.940,85 C	158.104.066,94 D	167.637.319,25 C	12.048.670,70 C
8.2.1.1.3 =Disponib. por Destinação de Recursos Comprometida por Liquidação e Entradas Compensatórias							
490.801,50 C	130.348.769,95 D	130.940.910,53 C	23.020.008,29 D	23.098.351,41 C	153.368.778,24 D	154.039.261,94 C	1.161.285,20 C
8.2.1.1.3.00 =Disponib. por Destinação de Recursos Comprometida por Liquidação e Entradas Compensatórias							
490.801,50 C	130.348.769,95 D	130.940.910,53 C	23.020.008,29 D	23.098.351,41 C	153.368.778,24 D	154.039.261,94 C	1.161.285,20 C



Ano Base: 2018

Unidade Gestora		020001 Tribunal de Contas do Estado							
Gestão		00001 Gestão Geral							
Mês Referência		Julho	Fechado Geral						
Conta Contábil									
		Saldo Exercício Anterior	Movimento Até Mês Anterior	Movimento do Mês		Movimento Acumulado		Saldo Restante	
8.2.1.1.3.00.00 =Disponib. por Destinação de Recursos Comprometida por Liquidação e Entradas Compensatórias									
	490.801,50 C	130.348.769,95 D	130.940.910,53 C	23.020.008,29 D	23.098.351,41 C	153.368.778,24 D	154.039.261,94 C	1.161.285,20 C	
8.2.1.1.3.00.00.00 =Disponib. por Destinação de Recursos Comprometida por Liquidação e Entradas Compensatórias									
	490.801,50 C	130.348.769,95 D	130.940.910,53 C	23.020.008,29 D	23.098.351,41 C	153.368.778,24 D	154.039.261,94 C	1.161.285,20 C	
8.2.1.1.4 =Disponibilidade por Destinação de Recursos Utilizada									
		0,00	146.153.248,76 C	0,00	28.688.560,41 C	0,00	174.841.809,17 C	174.841.809,17 C	
8.2.1.1.4.00 =Disponibilidade por Destinação de Recursos Utilizada									
		0,00	146.153.248,76 C	0,00	28.688.560,41 C	0,00	174.841.809,17 C	174.841.809,17 C	
8.2.1.1.4.00.00 =Disponibilidade por Destinação de Recursos Utilizada									
		0,00	146.153.248,76 C	0,00	28.688.560,41 C	0,00	174.841.809,17 C	174.841.809,17 C	
8.2.1.1.4.00.00.00 =Disponibilidade por Destinação de Recursos Utilizada									
		0,00	146.153.248,76 C	0,00	28.688.560,41 C	0,00	174.841.809,17 C	174.841.809,17 C	
8.2.1.7 Execução de Outros Controles da Disponibilidade									
	99.023.662,53 C	881.925.341,39 D	1.094.921.715,22 C	172.447.464,34 D	199.944.946,78 C	1.054.372.805,73 D	1.294.866.662,00 C	339.517.518,80 C	
8.2.1.7.1 Disponibilidade por Fonte de Recursos Controle por UG/Gestão									
	33.007.887,51 C	296.667.268,97 D	465.101.559,42 C	57.493.154,78 D	85.784.689,20 C	354.160.423,75 D	550.886.248,62 C	229.733.712,38 C	
8.2.1.7.1.03 =Disponibilidade por Fonte de Recursos a Utilizar									
	33.007.887,51 C	148.473.800,89 D	170.754.842,58 C	28.796.594,37 D	28.399.568,38 C	177.270.395,26 D	199.154.410,96 C	54.891.903,21 C	
8.2.1.7.1.03.00 =Disponibilidade por Fonte de Recursos a Utilizar									
	33.007.887,51 C	148.473.800,89 D	170.754.842,58 C	28.796.594,37 D	28.399.568,38 C	177.270.395,26 D	199.154.410,96 C	54.891.903,21 C	
8.2.1.7.1.03.00.00 =Disponibilidade por Fonte de Recursos a Utilizar									
	33.007.887,51 C	148.473.800,89 D	170.754.842,58 C	28.796.594,37 D	28.399.568,38 C	177.270.395,26 D	199.154.410,96 C	54.891.903,21 C	
8.2.1.7.1.06 =Disponibilidade por Fonte de Recursos Bloqueada									
		148.193.468,08 D	148.193.468,08 C	28.696.560,41 D	28.696.560,41 C	176.890.028,49 D	176.890.028,49 C	0,00	
8.2.1.7.1.06.00 =Disponibilidade por Fonte de Recursos Bloqueada									
		148.193.468,08 D	148.193.468,08 C	28.696.560,41 D	28.696.560,41 C	176.890.028,49 D	176.890.028,49 C	0,00	
8.2.1.7.1.06.00.00 =Disponibilidade por Fonte de Recursos Bloqueada									
		148.193.468,08 D	148.193.468,08 C	28.696.560,41 D	28.696.560,41 C	176.890.028,49 D	176.890.028,49 C	0,00	



Ano Base: 2018

Unidade Gestora		020001 Tribunal de Contas do Estado							
Gestão		00001 Gestão Geral							
Mês Referência		Julho	Fechado Geral						
Conta Contábil				Natureza Informação					
Saldo Exercício Anterior	Movimento Até Mês Anterior		Movimento do Mês		Movimento Acumulado		Saldo Restante		
8.2.1.7.1.07 =Disponibilidades por Fonte de Recursos Utilizada	0,00	146.153.248,76 C	0,00	28.688.560,41 C	0,00	174.841.809,17 C	174.841.809,17 C		
8.2.1.7.1.07.00 =Disponibilidades por Fonte de Recursos Utilizada	0,00	146.153.248,76 C	0,00	28.688.560,41 C	0,00	174.841.809,17 C	174.841.809,17 C		
8.2.1.7.1.07.00.00 =Disponibilidades por Fonte de Recursos Utilizada	0,00	146.153.248,76 C	0,00	28.688.560,41 C	0,00	174.841.809,17 C	174.841.809,17 C		
8.2.1.7.2 Disponibilidade por Fonte de Recursos - Controle por Domicílio Bancário	33.007.887,51 C	292.629.036,21 D	314.910.077,90 C	57.477.154,78 D	57.080.128,79 C	350.106.190,99 D	371.990.206,69 C	54.891.903,21 C	
8.2.1.7.2.01 =Disponibilidade por Fonte a Utilizar - Controle por Domicílio Bancário	33.007.887,51 C	146.454.684,51 D	168.735.726,20 C	28.788.594,37 D	28.391.568,38 C	175.243.278,88 D	197.127.294,58 C	54.891.903,21 C	
8.2.1.7.2.01.00 =Disponibilidade por Fonte a Utilizar - Controle por Domicílio Bancário	33.007.887,51 C	146.454.684,51 D	168.735.726,20 C	28.788.594,37 D	28.391.568,38 C	175.243.278,88 D	197.127.294,58 C	54.891.903,21 C	
8.2.1.7.2.01.00.00 =Disponibilidade por Fonte a Utilizar - Controle por Domicílio Bancário	33.007.887,51 C	146.454.684,51 D	168.735.726,20 C	28.788.594,37 D	28.391.568,38 C	175.243.278,88 D	197.127.294,58 C	54.891.903,21 C	
8.2.1.7.2.02 =Disponibilidade por Fonte - OB Emitida - Controle por Domicílio Bancário	146.174.351,70 D	146.174.351,70 C	28.688.560,41 D	28.688.560,41 C	174.862.912,11 D	174.862.912,11 C		0,00	
8.2.1.7.2.02.00 =Disponibilidade por Fonte - OB Emitida - Controle por Domicílio Bancário	146.174.351,70 D	146.174.351,70 C	28.688.560,41 D	28.688.560,41 C	174.862.912,11 D	174.862.912,11 C		0,00	
8.2.1.7.2.02.00.00 =Disponibilidade por Fonte - OB Emitida - Controle por Domicílio Bancário	146.174.351,70 D	146.174.351,70 C	28.688.560,41 D	28.688.560,41 C	174.862.912,11 D	174.862.912,11 C		0,00	
8.2.1.7.4 Disponibilidade por Fonte de Recursos - Controle por Detalhamento da Fonte	33.007.887,51 C	292.629.036,21 D	314.910.077,90 C	57.477.154,78 D	57.080.128,79 C	350.106.190,99 D	371.990.206,69 C	54.891.903,21 C	
8.2.1.7.4.01 =Disponibilidade por Fonte a Utilizar - Controle por Detalhamento da Fonte	33.007.887,51 C	146.454.684,51 D	168.735.726,20 C	28.788.594,37 D	28.391.568,38 C	175.243.278,88 D	197.127.294,58 C	54.891.903,21 C	
8.2.1.7.4.01.00 =Disponibilidade por Fonte a Utilizar - Controle por Detalhamento da Fonte	33.007.887,51 C	146.454.684,51 D	168.735.726,20 C	28.788.594,37 D	28.391.568,38 C	175.243.278,88 D	197.127.294,58 C	54.891.903,21 C	
8.2.1.7.4.01.00.00 =Disponibilidade por Fonte a Utilizar - Controle por Detalhamento da Fonte	33.007.887,51 C	146.454.684,51 D	168.735.726,20 C	28.788.594,37 D	28.391.568,38 C	175.243.278,88 D	197.127.294,58 C	54.891.903,21 C	



Ano Base: 2018



Unidade Gestora		020001 Tribunal de Contas do Estado							
Gestão		00001 Gestão Geral							
Mês Referência		Julho		Fechado Geral					
Conta Contábil									
				Natureza Informação					
Saldo Exercício Anterior	Movimento Até Mês Anterior		Movimento do Mês		Movimento Acumulado		Saldo Restante		
8.2.1.7.4.02 =Disponibilidade por Fonte -OB Emitida- Controle por Detalhamento da Fonte									
	146.174.351,70 D	146.174.351,70 C	28.688.560,41 D	28.688.560,41 C	174.862.912,11 D	174.862.912,11 C	0,00		
8.2.1.7.4.02.00 =Disponibilidade por Fonte -OB Emitida- Controle por Detalhamento da Fonte									
	146.174.351,70 D	146.174.351,70 C	28.688.560,41 D	28.688.560,41 C	174.862.912,11 D	174.862.912,11 C	0,00		
8.2.1.7.4.02.00.00 =Disponibilidade por Fonte -OB Emitida- Controle por Detalhamento da Fonte									
	146.174.351,70 D	146.174.351,70 C	28.688.560,41 D	28.688.560,41 C	174.862.912,11 D	174.862.912,11 C	0,00		
8.2.2 Execução da Programação Financeira									
	1.531.437.306,44 D	2.111.987.826,83 C	196.162.563,76 D	219.114.303,27 C	1.727.599.870,20 D	2.331.102.130,10 C	603.502.259,90 C		
8.2.2.2 Execução do Recebimento de Cotas Orçamentárias e Financeiras									
	1.531.437.306,44 D	2.111.987.826,83 C	196.162.563,76 D	219.114.303,27 C	1.727.599.870,20 D	2.331.102.130,10 C	603.502.259,90 C		
8.2.2.2.1 Recebimento de Cotas Orçamentárias									
	1.401.268.998,08 D	1.949.277.441,38 C	165.592.460,68 D	180.908.410,83 C	1.566.861.458,76 D	2.130.185.852,21 C	563.324.393,45 C		
8.2.2.2.1.02 =Cota de Despesa Orçamentária a Programar									
	256.605.678,26 D	256.392.651,14 C	44.371,43 D	0,00	256.650.049,69 D	256.392.651,14 C	257.398,55 D		
8.2.2.2.1.02.00 =Cota de Despesa Orçamentária a Programar									
	256.605.678,26 D	256.392.651,14 C	44.371,43 D	0,00	256.650.049,69 D	256.392.651,14 C	257.398,55 D		
8.2.2.2.1.02.00.00 =Cota de Despesa Orçamentária a Programar									
	256.605.678,26 D	256.392.651,14 C	44.371,43 D	0,00	256.650.049,69 D	256.392.651,14 C	257.398,55 D		
8.2.2.2.1.03 =Cota de Despesa a Programar Solicitada									
	8.620.681,00 D	8.620.681,00 C			8.620.681,00 D	8.620.681,00 C	0,00		
8.2.2.2.1.03.00 =Cota de Despesa a Programar Solicitada									
	8.620.681,00 D	8.620.681,00 C			8.620.681,00 D	8.620.681,00 C	0,00		
8.2.2.2.1.03.00.00 =Cota de Despesa a Programar Solicitada									
	8.620.681,00 D	8.620.681,00 C			8.620.681,00 D	8.620.681,00 C	0,00		
8.2.2.2.1.04 =Cota de Despesa a Empenhar									
	959.350.940,57 D	1.095.265.418,66 C	140.939.817,65 D	125.100.877,30 C	1.100.290.758,22 D	1.220.366.295,96 C	120.075.537,74 C		
8.2.2.2.1.04.00 =Cota de Despesa a Empenhar									
	959.350.940,57 D	1.095.265.418,66 C	140.939.817,65 D	125.100.877,30 C	1.100.290.758,22 D	1.220.366.295,96 C	120.075.537,74 C		



Ano Base: 2018

Unidade Gestora		020001 Tribunal de Contas do Estado					
Gestão		00001 Gestão Geral					
Mês Referência		Julho Fechado Geral		Natureza Informação			
Conta Contábil							
Saldo Exercício Anterior	Movimento Até Mês Anterior		Movimento do Mês		Movimento Acumulado		Saldo Restante
8.2.2.2.1.04.00.00 =Cota de Despesa a Empenhar	959.350.940,57 D	1.095.265.418,66 C	140.939.817,65 D	125.100.877,30 C	1.100.290.758,22 D	1.220.366.295,96 C	120.075.537,74 C
8.2.2.2.1.05 =Cota de Despesa a Empenhar - Redução	8.620.681,00 D	8.620.681,00 C			8.620.681,00 D	8.620.681,00 C	0,00
8.2.2.2.1.05.00 =Cota de Despesa a Empenhar - Redução	8.620.681,00 D	8.620.681,00 C			8.620.681,00 D	8.620.681,00 C	0,00
8.2.2.2.1.05.00.00 =Cota de Despesa a Empenhar - Redução	8.620.681,00 D	8.620.681,00 C			8.620.681,00 D	8.620.681,00 C	0,00
8.2.2.2.1.07 =Cota de Despesa Empenhada	2.497.100,29 D	140.693.357,41 C	470.564,62 D	23.989.665,76 C	2.967.664,91 D	164.683.023,17 C	161.715.358,26 C
8.2.2.2.1.07.00 =Cota de Despesa Empenhada	2.497.100,29 D	140.693.357,41 C	470.564,62 D	23.989.665,76 C	2.967.664,91 D	164.683.023,17 C	161.715.358,26 C
8.2.2.2.1.07.00.00 =Cota de Despesa Empenhada	2.497.100,29 D	140.693.357,41 C	470.564,62 D	23.989.665,76 C	2.967.664,91 D	164.683.023,17 C	161.715.358,26 C
8.2.2.2.1.09 =Cota de Despesa Pré-Empenho a Utilizar	152.596.393,77 D	287.124.597,54 C	23.620.947,13 D	8.196.920,64 C	176.217.340,90 D	295.321.518,18 C	119.104.177,28 C
8.2.2.2.1.09.00 =Cota de Despesa Pré-Empenho a Utilizar	152.596.393,77 D	287.124.597,54 C	23.620.947,13 D	8.196.920,64 C	176.217.340,90 D	295.321.518,18 C	119.104.177,28 C
8.2.2.2.1.09.00.00 =Cota de Despesa Pré-Empenho a Utilizar	152.596.393,77 D	287.124.597,54 C	23.620.947,13 D	8.196.920,64 C	176.217.340,90 D	295.321.518,18 C	119.104.177,28 C
8.2.2.2.1.10 Cota de Despesa Pré-Empenho Solicitação Redução	8.620.681,00 D	8.620.681,00 C			8.620.681,00 D	8.620.681,00 C	0,00
8.2.2.2.1.10.00 Cota de Despesa Pré-Empenho Solicitação Redução	8.620.681,00 D	8.620.681,00 C			8.620.681,00 D	8.620.681,00 C	0,00
8.2.2.2.1.10.00.00 Cota de Despesa Pré-Empenho Solicitação Redução	8.620.681,00 D	8.620.681,00 C			8.620.681,00 D	8.620.681,00 C	0,00
8.2.2.2.1.11 =Cota de Despesa Pré-Empenho Utilizada	4.356.842,19 D	143.939.373,63 C	516.759,85 D	23.620.947,13 C	4.873.602,04 D	167.560.320,76 C	162.686.718,72 C



Ano Base: 2018



Unidade Gestora		020001 Tribunal de Contas do Estado							
Gestão		00001 Gestão Geral							
Mês Referência		Julho		Fechado Geral					
Conta Contábil								Natureza Informação	
Saldo Exercício Anterior	Movimento Até Mês Anterior		Movimento do Mês		Movimento Acumulado		Saldo Restante		
8.2.2.2.1.11.00 =Cota de Despesa Pré-Empenho Utilizada									
	4.356.842,19 D	143.939.373,63 C	516.759,85 D	23.620.947,13 C	4.873.602,04 D	167.560.320,76 C	162.686.718,72 C		
8.2.2.2.1.11.00.00 =Cota de Despesa Pré-Empenho Utilizada									
	4.356.842,19 D	143.939.373,63 C	516.759,85 D	23.620.947,13 C	4.873.602,04 D	167.560.320,76 C	162.686.718,72 C		
8.2.2.2.2 Execução do Recebimento de Cotas Financeiras									
	130.168.308,36 D	162.710.385,45 C	30.570.103,08 D	38.205.892,44 C	160.738.411,44 D	200.916.277,89 C	40.177.866,45 C		
8.2.2.2.2.04 Recebimento de Descentralização Financeira - Recursos Próprios									
	130.168.308,36 D	162.710.385,45 C	30.570.103,08 D	38.205.892,44 C	160.738.411,44 D	200.916.277,89 C	40.177.866,45 C		
8.2.2.2.2.04.01 =Cota de Descentralização a Receber - Rec. Próprios									
	32.542.077,09 D	32.542.077,09 C	7.649.262,18 D	7.635.789,36 C	40.191.339,27 D	40.177.866,45 C	13.472,82 D		
8.2.2.2.2.04.01.00 =Cota de Descentralização a Receber - Rec. Próprios									
	32.542.077,09 D	32.542.077,09 C	7.649.262,18 D	7.635.789,36 C	40.191.339,27 D	40.177.866,45 C	13.472,82 D		
8.2.2.2.2.04.02 =Cota de Descentralização em Recebimento - Rec. Próprios									
	32.542.077,09 D	32.542.077,09 C	7.635.789,36 D	7.635.789,36 C	40.177.866,45 D	40.177.866,45 C	0,00		
8.2.2.2.2.04.02.00 =Cota de Descentralização em Recebimento - Rec. Próprios									
	32.542.077,09 D	32.542.077,09 C	7.635.789,36 D	7.635.789,36 C	40.177.866,45 D	40.177.866,45 C	0,00		
8.2.2.2.2.04.03 =Cota de Descentralização Recebida - Rec. Próprios									
	0,00	32.542.077,09 C	0,00	7.635.789,36 C	0,00	40.177.866,45 C	40.177.866,45 C		
8.2.2.2.2.04.03.00 =Cota de Descentralização Recebida - Rec. Próprios									
	0,00	32.542.077,09 C	0,00	7.635.789,36 C	0,00	40.177.866,45 C	40.177.866,45 C		
8.2.2.2.2.04.04 =Cota de Descentralização Recebida a Utilizar - Rec. Próprios									
	32.542.077,09 D	32.542.077,09 C	7.635.789,36 D	7.649.262,18 C	40.177.866,45 D	40.191.339,27 C	13.472,82 C		
8.2.2.2.2.04.04.00 =Cota de Descentralização Recebida a Utilizar - Rec. Próprios									
	32.542.077,09 D	32.542.077,09 C	7.635.789,36 D	7.649.262,18 C	40.177.866,45 D	40.191.339,27 C	13.472,82 C		
8.2.2.2.2.04.05 =Cota de Descentralização Utilizada - Rec. Próprios									
	0,00	32.542.077,09 C	13.472,82 D	7.635.789,36 C	13.472,82 D	40.177.866,45 C	40.164.393,63 C		
8.2.2.2.2.04.05.00 =Cota de Descentralização Utilizada - Rec. Próprios									
	0,00	32.542.077,09 C	13.472,82 D	7.635.789,36 C	13.472,82 D	40.177.866,45 C	40.164.393,63 C		



Ano Base: 2018

Unidade Gestora		020001 Tribunal de Contas do Estado					
Gestão		00001 Gestão Geral					
Mês Referência		Julho	Fechado Geral	Natureza Informação			
Conta Contábil							
Saldo Exercício Anterior	Movimento Até Mês Anterior		Movimento do Mês		Movimento Acumulado		Saldo Restante
8.2.2.2.2.04.99 (-) Controle da Execução do Recebimento de Descentralização - Recursos Próprios	32.542.077,09 D	0,00	7.635.789,36 D	13.472,82 C	40.177.866,45 D	13.472,82 C	40.164.393,63 D
8.2.2.2.2.04.99.00 (-) Controle da Execução do Recebimento de Descentralização - Recursos Próprios	32.542.077,09 D	0,00	7.635.789,36 D	13.472,82 C	40.177.866,45 D	13.472,82 C	40.164.393,63 D
8.2.4 Controles da Arrecadação	0,00	227.055,38 C			0,00	227.055,38 C	227.055,38 C
8.2.4.1 Controles da Arrecadação Bruta	0,00	227.055,38 C			0,00	227.055,38 C	227.055,38 C
8.2.4.1.2 =Arrecadação Bruta por Natureza de Receita	0,00	227.055,38 C			0,00	227.055,38 C	227.055,38 C
8.2.4.1.2.00 =Arrecadação Bruta por Natureza de Receita	0,00	227.055,38 C			0,00	227.055,38 C	227.055,38 C
8.2.4.1.2.00.00 =Arrecadação Bruta por Natureza de Receita	0,00	227.055,38 C			0,00	227.055,38 C	227.055,38 C
8.2.4.1.2.00.00.00 =Arrecadação Bruta por Natureza de Receita	0,00	227.055,38 C			0,00	227.055,38 C	227.055,38 C
8.9 Outros Controles	3.408.526,11 C	402.262.620,70 D	727.372.652,99 C	68.819.066,02 D	126.371.449,12 C	471.081.686,72 D	853.744.102,11 C
8.9.7 Controles de Responsabilidades por Valores, Títulos e Bens	172.636,55 C	1.486.500,00 D	2.275.500,00 C	12.000,00 D	18.000,00 C	1.498.500,00 D	2.293.500,00 C
8.9.7.1 Execução de Responsabilidades de Terceiros por Valores, Títulos e Bens	124.250,00 C	1.486.500,00 D	2.275.500,00 C	12.000,00 D	18.000,00 C	1.498.500,00 D	2.293.500,00 C
8.9.7.1.1 Responsabilidades de Terceiros	124.250,00 C	1.486.500,00 D	2.275.500,00 C	12.000,00 D	18.000,00 C	1.498.500,00 D	2.293.500,00 C
8.9.7.1.1.10 Suprimentos de Fundos/Diárias - Módulo Cadastro Inadimpl.	124.250,00 C	1.486.500,00 D	2.275.500,00 C	12.000,00 D	18.000,00 C	1.498.500,00 D	2.293.500,00 C
8.9.7.1.1.10.01 =Suprim.Fundos/Diárias - A Comprovar	124.250,00 C	743.250,00 D	1.139.000,00 C	6.000,00 D	6.000,00 C	749.250,00 D	1.145.000,00 C



Ano Base: 2018

Unidade Gestora		020001 Tribunal de Contas do Estado							
Gestão		00001 Gestão Geral							
Mês Referência		Julho	Fechado Geral						
Conta Contábil									
Saldo Exercício Anterior		Movimento Até Mês Anterior		Movimento do Mês		Movimento Acumulado		Saldo Restante	
8.9.7.1.1.10.01.00 =Suprim.Fundos/Diárias - A Comprovar									
	124.250,00 C	743.250,00 D	1.139.000,00 C	6.000,00 D	6.000,00 C	749.250,00 D	1.145.000,00 C	520.000,00 C	
8.9.7.1.1.10.02 =Suprim.Fundos/Diárias - Ausência de Comprovação									
		350.000,00 D	350.000,00 C			350.000,00 D	350.000,00 C	0,00	
8.9.7.1.1.10.02.00 =Suprim.Fundos/Diárias - Ausência de Comprovação									
		350.000,00 D	350.000,00 C			350.000,00 D	350.000,00 C	0,00	
8.9.7.1.1.10.03 =Suprim.Fundos/Diárias - A Aprovar									
		393.250,00 D	393.250,00 C	6.000,00 D	6.000,00 C	399.250,00 D	399.250,00 C	0,00	
8.9.7.1.1.10.03.00 =Suprim.Fundos/Diárias - A Aprovar									
		393.250,00 D	393.250,00 C	6.000,00 D	6.000,00 C	399.250,00 D	399.250,00 C	0,00	
8.9.7.1.1.10.05 =Suprim.Fundos/Diárias - Aprovado									
		0,00	393.250,00 C	0,00	6.000,00 C	0,00	399.250,00 C	399.250,00 C	
8.9.7.1.1.10.05.00 =Suprim.Fundos/Diárias - Aprovado									
		0,00	393.250,00 C	0,00	6.000,00 C	0,00	399.250,00 C	399.250,00 C	
8.9.7.3 Responsáveis em Apuração									
	48.386,55 C							48.386,55 C	
8.9.7.3.1 Responsáveis em Apuração por Motivo									
	48.386,55 C							48.386,55 C	
8.9.7.3.1.01 =Resp. Apuração por Pagamentos Indevidos									
	48.386,55 C							48.386,55 C	
8.9.7.3.1.01.00 =Resp. Apuração por Pagamentos Indevidos									
	48.386,55 C							48.386,55 C	
8.9.7.3.1.01.00.00 =Resp. Apuração por Pagamentos Indevidos									
	48.386,55 C							48.386,55 C	
8.9.8 Controles por Documentos e Credores									
	992.446,49 C	400.336.276,56 D	724.377.821,36 C	68.807.066,02 D	126.327.763,36 C	469.143.342,58 D	850.705.584,72 C	382.554.688,63 C	
8.9.8.1 Controle da Execução por Documento									
	992.446,49 C	400.263.452,36 D	689.997.781,49 C	68.782.866,66 D	120.530.257,69 C	469.046.319,02 D	810.528.039,18 C	342.474.166,65 C	



Ano Base: 2018

Unidade Gestora		020001 Tribunal de Contas do Estado							
Gestão		00001 Gestão Geral							
Mês Referência		Julho	Fechado Geral						
Conta Contábil									
Saldo Exercício Anterior		Movimento Até Mês Anterior		Movimento do Mês		Movimento Acumulado		Saldo Restante	
8.9.8.1.1 Controle por Nota de Lançamento-NL									
850.300,77 C	262.921.395,51 D	484.041.293,30 C		45.598.842,90 D	85.803.621,31 C	308.520.238,41 D	569.844.914,61 C	262.174.976,97 C	
8.9.8.1.1.01 =Valores Liquidados - Bruto									
430.572,13 C	2.947.020,99 D	130.660.577,72 C		7.275,09 D	22.994.317,45 C	2.954.296,08 D	153.654.895,17 C	151.131.171,22 C	
8.9.8.1.1.01.00 =Valores Liquidados - Bruto									
430.572,13 C	2.947.020,99 D	130.660.577,72 C		7.275,09 D	22.994.317,45 C	2.954.296,08 D	153.654.895,17 C	151.131.171,22 C	
8.9.8.1.1.01.00.00 =Valores Liquidados - Bruto									
430.572,13 C	2.947.020,99 D	130.660.577,72 C		7.275,09 D	22.994.317,45 C	2.954.296,08 D	153.654.895,17 C	151.131.171,22 C	
8.9.8.1.1.02 =Valores Liquidados a Pagar									
419.728,64 C	131.284.119,25 D	131.798.031,23 C		22.756.041,20 D	22.829.975,78 C	154.040.160,45 D	154.628.007,01 C	1.007.575,20 C	
8.9.8.1.1.02.00 =Valores Liquidados a Pagar									
419.728,64 C	131.284.119,25 D	131.798.031,23 C		22.756.041,20 D	22.829.975,78 C	154.040.160,45 D	154.628.007,01 C	1.007.575,20 C	
8.9.8.1.1.02.00.00 =Valores Liquidados a Pagar									
419.728,64 C	131.284.119,25 D	131.798.031,23 C		22.756.041,20 D	22.829.975,78 C	154.040.160,45 D	154.628.007,01 C	1.007.575,20 C	
8.9.8.1.1.03 =Valores Liquidados Bloqueados pela PP									
	128.409.922,46 D	128.409.922,46 C		22.748.965,47 D	22.748.965,47 C	151.158.887,93 D	151.158.887,93 C	0,00	
8.9.8.1.1.03.00 =Valores Liquidados Bloqueados pela PP									
	128.409.922,46 D	128.409.922,46 C		22.748.965,47 D	22.748.965,47 C	151.158.887,93 D	151.158.887,93 C	0,00	
8.9.8.1.1.03.00.00 =Valores Liquidados Bloqueados pela PP									
	128.409.922,46 D	128.409.922,46 C		22.748.965,47 D	22.748.965,47 C	151.158.887,93 D	151.158.887,93 C	0,00	
8.9.8.1.1.04 =Valores Pagos									
	280.332,81 D	92.892.429,08 C		86.561,14 D	17.143.801,47 C	366.893,95 D	110.036.230,55 C	109.669.336,60 C	
8.9.8.1.1.04.00 =Valores Pagos									
	280.332,81 D	92.892.429,08 C		86.561,14 D	17.143.801,47 C	366.893,95 D	110.036.230,55 C	109.669.336,60 C	
8.9.8.1.1.04.00.00 =Valores Pagos									
	280.332,81 D	92.892.429,08 C		86.561,14 D	17.143.801,47 C	366.893,95 D	110.036.230,55 C	109.669.336,60 C	
8.9.8.1.1.05 =Valores Pagos Estornados									
	0,00	280.332,81 C		0,00	86.561,14 C	0,00	366.893,95 C	366.893,95 C	



Ano Base: 2018



Unidade Gestora		020001 Tribunal de Contas do Estado		Natureza Informação					
Gestão		00001 Gestão Geral							
Mês Referência		Julho	Fechado Geral						
Conta Contábil									
Saldo Exercício Anterior	Movimento Até Mês Anterior		Movimento do Mês		Movimento Acumulado		Saldo Restante		
8.9.8.1.1.05.00 =Valores Pagos Estornados	0,00	280.332,81 C	0,00	86.561,14 C	0,00	366.893,95 C	366.893,95 C		
8.9.8.1.1.05.00.00 =Valores Pagos Estornados	0,00	280.332,81 C	0,00	86.561,14 C	0,00	366.893,95 C	366.893,95 C		
8.9.8.1.2 Controle por Retenção - RT	71.072,86 C	68.530.862,02 D	102.838.077,69 C	11.529.994,90 D	17.299.301,21 C	80.060.856,92 D	120.137.378,90 C	40.147.594,84 C	
8.9.8.1.2.01 =Retenções Efetuadas a Pagar	71.072,86 C	34.301.843,11 D	34.380.071,71 C	5.765.097,13 D	5.769.505,67 C	40.066.940,24 D	40.149.577,38 C	153.710,00 C	
8.9.8.1.2.01.00 =Retenções Efetuadas a Pagar	71.072,86 C	34.301.843,11 D	34.380.071,71 C	5.765.097,13 D	5.769.505,67 C	40.066.940,24 D	40.149.577,38 C	153.710,00 C	
8.9.8.1.2.01.00.00 =Retenções Efetuadas a Pagar	71.072,86 C	34.301.843,11 D	34.380.071,71 C	5.765.097,13 D	5.769.505,67 C	40.066.940,24 D	40.149.577,38 C	153.710,00 C	
8.9.8.1.2.02 =Retenções Comprometidas a Pagar		34.229.018,91 D	34.229.018,91 C	5.764.897,77 D	5.764.897,77 C	39.993.916,68 D	39.993.916,68 C	0,00	
8.9.8.1.2.02.00 =Retenções Comprometidas a Pagar		34.229.018,91 D	34.229.018,91 C	5.764.897,77 D	5.764.897,77 C	39.993.916,68 D	39.993.916,68 C	0,00	
8.9.8.1.2.02.00.00 =Retenções Comprometidas a Pagar		34.229.018,91 D	34.229.018,91 C	5.764.897,77 D	5.764.897,77 C	39.993.916,68 D	39.993.916,68 C	0,00	
8.9.8.1.2.03 =Retenções Pagas	0,00	34.228.987,07 C	0,00	5.764.897,77 C	0,00	39.993.884,84 C	39.993.884,84 C		
8.9.8.1.2.03.00 =Retenções Pagas	0,00	34.228.987,07 C	0,00	5.764.897,77 C	0,00	39.993.884,84 C	39.993.884,84 C		
8.9.8.1.2.03.00.00 =Retenções Pagas	0,00	34.228.987,07 C	0,00	5.764.897,77 C	0,00	39.993.884,84 C	39.993.884,84 C		
8.9.8.1.3 Controle por Guia de Recebimento - GR		280.332,81 D	280.332,81 C	124.033,96 D	128.033,96 C	404.366,77 D	408.366,77 C	4.000,00 C	
8.9.8.1.3.01 =Guia de Recebimento Emitida - A Utilizar		280.332,81 D	280.332,81 C	112.033,96 D	112.033,96 C	392.366,77 D	392.366,77 C	0,00	



Ano Base: 2018

Unidade Gestora		020001 Tribunal de Contas do Estado							
Gestão		00001 Gestão Geral							
Mês Referência		Julho	Fechado Geral	Natureza Informação					
Conta Contábil									
Saldo Exercício Anterior		Movimento Até Mês Anterior		Movimento do Mês		Movimento Acumulado		Saldo Restante	
8.9.8.1.3.01.00 =Guia de Recebimento Emitida - A Utilizar									
		280.332,81 D	280.332,81 C	112.033,96 D	112.033,96 C	392.366,77 D	392.366,77 C	0,00	
8.9.8.1.3.01.00.00 =Guia de Recebimento Emitida - A Utilizar									
		280.332,81 D	280.332,81 C	112.033,96 D	112.033,96 C	392.366,77 D	392.366,77 C	0,00	
8.9.8.1.3.02 =Guia de Recebimento - Bloqueada PP									
				12.000,00 D	12.000,00 C	12.000,00 D	12.000,00 C	0,00	
8.9.8.1.3.02.00 =Guia de Recebimento - Bloqueada PP									
				12.000,00 D	12.000,00 C	12.000,00 D	12.000,00 C	0,00	
8.9.8.1.3.02.00.00 =Guia de Recebimento - Bloqueada PP									
				12.000,00 D	12.000,00 C	12.000,00 D	12.000,00 C	0,00	
8.9.8.1.3.03 =Guia de Recebimento - Utilizada									
				0,00	4.000,00 C	0,00	4.000,00 C	4.000,00 C	
8.9.8.1.3.03.00 =Guia de Recebimento - Utilizada									
				0,00	4.000,00 C	0,00	4.000,00 C	4.000,00 C	
8.9.8.1.3.03.00.00 =Guia de Recebimento - Utilizada									
				0,00	4.000,00 C	0,00	4.000,00 C	4.000,00 C	
8.9.8.1.4 Controle de Retenção por Nota de Empenho - NE									
	71.072,86 C	68.530.862,02 D	102.838.077,69 C	11.529.994,90 D	17.299.301,21 C	80.060.856,92 D	120.137.378,90 C	40.147.594,84 C	
8.9.8.1.4.01 =Retenções Efetuadas a Pagar									
	71.072,86 C	34.301.843,11 D	34.380.071,71 C	5.765.097,13 D	5.769.505,67 C	40.066.940,24 D	40.149.577,38 C	153.710,00 C	
8.9.8.1.4.01.00 =Retenções Efetuadas a Pagar									
	71.072,86 C	34.301.843,11 D	34.380.071,71 C	5.765.097,13 D	5.769.505,67 C	40.066.940,24 D	40.149.577,38 C	153.710,00 C	
8.9.8.1.4.01.00.00 =Retenções Efetuadas a Pagar									
	71.072,86 C	34.301.843,11 D	34.380.071,71 C	5.765.097,13 D	5.769.505,67 C	40.066.940,24 D	40.149.577,38 C	153.710,00 C	
8.9.8.1.4.02 =Retenções Comprometidas a Pagar									
		34.229.018,91 D	34.229.018,91 C	5.764.897,77 D	5.764.897,77 C	39.993.916,68 D	39.993.916,68 C	0,00	
8.9.8.1.4.02.00 =Retenções Comprometidas a Pagar									
		34.229.018,91 D	34.229.018,91 C	5.764.897,77 D	5.764.897,77 C	39.993.916,68 D	39.993.916,68 C	0,00	



Ano Base: 2018



Unidade Gestora		020001 Tribunal de Contas do Estado							
Gestão		00001 Gestão Geral							
Mês Referência		Julho		Fechado Geral					
Conta Contábil									
Saldo Exercício Anterior		Movimento Até Mês Anterior		Movimento do Mês		Movimento Acumulado		Saldo Restante	
8.9.8.1.4.02.00.00 =Retenções Comprometidas a Pagar									
		34.229.018,91 D	34.229.018,91 C	5.764.897,77 D	5.764.897,77 C	39.993.916,68 D	39.993.916,68 C		0,00
8.9.8.1.4.03 =Retenções Pagas									
		0,00	34.228.987,07 C	0,00	5.764.897,77 C	0,00	39.993.884,84 C		39.993.884,84 C
8.9.8.1.4.03.00 =Retenções Pagas									
		0,00	34.228.987,07 C	0,00	5.764.897,77 C	0,00	39.993.884,84 C		39.993.884,84 C
8.9.8.1.4.03.00.00 =Retenções Pagas									
		0,00	34.228.987,07 C	0,00	5.764.897,77 C	0,00	39.993.884,84 C		39.993.884,84 C
8.9.8.2 Controle da Execução por Credores									
		72.824,20 D	34.380.039,87 C	24.199,36 D	5.797.505,67 C	97.023,56 D	40.177.545,54 C		40.080.521,98 C
8.9.8.2.2 Consignações e Retenções por Credor									
		72.824,20 D	34.380.039,87 C	199,36 D	5.769.505,67 C	73.023,56 D	40.149.545,54 C		40.076.521,98 C
8.9.8.2.2.01 =Retenção INSS									
		59.177,92 D	737.113,25 C	0,00	127.630,45 C	59.177,92 D	864.743,70 C		805.565,78 C
8.9.8.2.2.01.00 =Retenção INSS									
		59.177,92 D	737.113,25 C	0,00	127.630,45 C	59.177,92 D	864.743,70 C		805.565,78 C
8.9.8.2.2.01.00.00 =Retenção INSS									
		59.177,92 D	737.113,25 C	0,00	127.630,45 C	59.177,92 D	864.743,70 C		805.565,78 C
8.9.8.2.2.02 =Retenção IR - Imposto de Renda									
		0,00	15.373.655,42 C	0,00	2.538.743,46 C	0,00	17.912.398,88 C		17.912.398,88 C
8.9.8.2.2.02.00 =Retenção IR - Imposto de Renda									
		0,00	15.373.655,42 C	0,00	2.538.743,46 C	0,00	17.912.398,88 C		17.912.398,88 C
8.9.8.2.2.02.00.00 =Retenção IR - Imposto de Renda									
		0,00	15.373.655,42 C	0,00	2.538.743,46 C	0,00	17.912.398,88 C		17.912.398,88 C
8.9.8.2.2.07 =Retenção ISS									
		13.646,28 D	142.717,67 C	199,36 D	26.278,91 C	13.845,64 D	168.996,58 C		155.150,94 C
8.9.8.2.2.07.00 =Retenção ISS									
		13.646,28 D	142.717,67 C	199,36 D	26.278,91 C	13.845,64 D	168.996,58 C		155.150,94 C




Ano Base: 2018

Unidade Gestora		020001 Tribunal de Contas do Estado					
Gestão		00001 Gestão Geral					
Mês Referência		Julho Fechado Geral		Natureza Informação			
Conta Contábil							
Saldo Exercício Anterior	Movimento Até Mês Anterior		Movimento do Mês		Movimento Acumulado		Saldo Restante
8.9.8.2.2.07.00.00 =Retenção ISS	13.646,28 D	142.717,67 C	199,36 D	26.278,91 C	13.845,64 D	168.996,58 C	155.150,94 C
8.9.8.2.2.09 =Consignatários da Folha - IPREV	0,00	9.159.069,48 C	0,00	1.577.783,34 C	0,00	10.736.852,82 C	10.736.852,82 C
8.9.8.2.2.09.00 =Consignatários da Folha - IPREV	0,00	9.159.069,48 C	0,00	1.577.783,34 C	0,00	10.736.852,82 C	10.736.852,82 C
8.9.8.2.2.09.00.00 =Consignatários da Folha - IPREV	0,00	9.159.069,48 C	0,00	1.577.783,34 C	0,00	10.736.852,82 C	10.736.852,82 C
8.9.8.2.2.11 =Consignatários da Folha - Pensão Alimentícia	0,00	1.020.124,81 C	0,00	167.862,52 C	0,00	1.187.987,33 C	1.187.987,33 C
8.9.8.2.2.11.00 =Consignatários da Folha - Pensão Alimentícia	0,00	1.020.124,81 C	0,00	167.862,52 C	0,00	1.187.987,33 C	1.187.987,33 C
8.9.8.2.2.11.00.00 =Consignatários da Folha - Pensão Alimentícia	0,00	1.020.124,81 C	0,00	167.862,52 C	0,00	1.187.987,33 C	1.187.987,33 C
8.9.8.2.2.12 =Consignatários da Folha - Planos de Previdência e Assist. Médica	0,00	4.555,72 C	0,00	761,72 C	0,00	5.317,44 C	5.317,44 C
8.9.8.2.2.12.00 =Consignatários da Folha - Planos de Previdência e Assist. Médica	0,00	4.555,72 C	0,00	761,72 C	0,00	5.317,44 C	5.317,44 C
8.9.8.2.2.12.00.00 =Consignatários da Folha - Planos de Previdência e Assist. Médica	0,00	4.555,72 C	0,00	761,72 C	0,00	5.317,44 C	5.317,44 C
8.9.8.2.2.13 =Consignatários da Folha - Entidades Representativas de Classe	0,00	366,00 C	0,00	61,00 C	0,00	427,00 C	427,00 C
8.9.8.2.2.13.00 =Consignatários da Folha - Entidades Representativas de Classe	0,00	366,00 C	0,00	61,00 C	0,00	427,00 C	427,00 C
8.9.8.2.2.13.00.00 =Consignatários da Folha - Entidades Representativas de Classe	0,00	366,00 C	0,00	61,00 C	0,00	427,00 C	427,00 C
8.9.8.2.2.14 =Consignatários da Folha - Planos de Seguros	0,00	80.753,42 C	0,00	13.756,53 C	0,00	94.509,95 C	94.509,95 C



Ano Base: 2018



Unidade Gestora		020001 Tribunal de Contas do Estado							
Gestão		00001 Gestão Geral							
Mês Referência		Julho		Fechado Geral					
Conta Contábil								Natureza Informação	
Saldo Exercício Anterior	Movimento Até Mês Anterior		Movimento do Mês		Movimento Acumulado		Saldo Restante		
8.9.8.2.2.14.00 =Consignatários da Folha - Planos de Seguros	0,00	80.753,42 C	0,00	13.756,53 C	0,00	94.509,95 C	94.509,95 C		
8.9.8.2.2.14.00.00 =Consignatários da Folha - Planos de Seguros	0,00	80.753,42 C	0,00	13.756,53 C	0,00	94.509,95 C	94.509,95 C		
8.9.8.2.2.15 =Consignatários da Folha - Empréstimos e Financiamentos	0,00	3.248.725,73 C	0,00	533.443,11 C	0,00	3.782.168,84 C	3.782.168,84 C		
8.9.8.2.2.15.00 =Consignatários da Folha - Empréstimos e Financiamentos	0,00	3.248.725,73 C	0,00	533.443,11 C	0,00	3.782.168,84 C	3.782.168,84 C		
8.9.8.2.2.15.00.00 =Consignatários da Folha - Empréstimos e Financiamentos	0,00	3.248.725,73 C	0,00	533.443,11 C	0,00	3.782.168,84 C	3.782.168,84 C		
8.9.8.2.2.16 =Consignatários da Folha - Associações	0,00	4.119.529,38 C	0,00	695.848,35 C	0,00	4.815.377,73 C	4.815.377,73 C		
8.9.8.2.2.16.00 =Consignatários da Folha - Associações	0,00	4.119.529,38 C	0,00	695.848,35 C	0,00	4.815.377,73 C	4.815.377,73 C		
8.9.8.2.2.16.00.00 =Consignatários da Folha - Associações	0,00	4.119.529,38 C	0,00	695.848,35 C	0,00	4.815.377,73 C	4.815.377,73 C		
8.9.8.2.2.18 =Consignatários da Folha - Sindicatos	0,00	48.206,26 C	0,00	8.126,16 C	0,00	56.332,42 C	56.332,42 C		
8.9.8.2.2.18.00 =Consignatários da Folha - Sindicatos	0,00	48.206,26 C	0,00	8.126,16 C	0,00	56.332,42 C	56.332,42 C		
8.9.8.2.2.18.00.00 =Consignatários da Folha - Sindicatos	0,00	48.206,26 C	0,00	8.126,16 C	0,00	56.332,42 C	56.332,42 C		
8.9.8.2.2.26 =Retenção Plano de Saúde	0,00	445.222,73 C	0,00	79.210,12 C	0,00	524.432,85 C	524.432,85 C		
8.9.8.2.2.26.00 =Retenção Plano de Saúde	0,00	445.222,73 C	0,00	79.210,12 C	0,00	524.432,85 C	524.432,85 C		
8.9.8.2.2.26.00.00 =Retenção Plano de Saúde	0,00	445.222,73 C	0,00	79.210,12 C	0,00	524.432,85 C	524.432,85 C		



Ano Base: 2018

Unidade Gestora		020001 Tribunal de Contas do Estado							
Gestão		00001 Gestão Geral							
Mês Referência		Julho		Fechado Geral				Natureza Informação	
Conta Contábil									
Saldo Exercício Anterior	Movimento Até Mês Anterior		Movimento do Mês		Movimento Acumulado		Saldo Restante		
8.9.8.2.3 PP Extra Orçamentária									
			24.000,00 D	28.000,00 C	24.000,00 D	28.000,00 C	4.000,00 C		
8.9.8.2.3.01 =Controle de Credor da PP Extra-Orçamentária - A Utilizar									
			12.000,00 D	12.000,00 C	12.000,00 D	12.000,00 C	0,00		
8.9.8.2.3.01.00 =Controle de Credor da PP Extra-Orçamentária - A Utilizar									
			12.000,00 D	12.000,00 C	12.000,00 D	12.000,00 C	0,00		
8.9.8.2.3.01.00.00 =Controle de Credor da PP Extra-Orçamentária - A Utilizar									
			12.000,00 D	12.000,00 C	12.000,00 D	12.000,00 C	0,00		
8.9.8.2.3.02 =Controle de Credor da PP Extra-Orçamentária - Bloqueada PP									
			12.000,00 D	12.000,00 C	12.000,00 D	12.000,00 C	0,00		
8.9.8.2.3.02.00 =Controle de Credor da PP Extra-Orçamentária - Bloqueada PP									
			12.000,00 D	12.000,00 C	12.000,00 D	12.000,00 C	0,00		
8.9.8.2.3.02.00.00 =Controle de Credor da PP Extra-Orçamentária - Bloqueada PP									
			12.000,00 D	12.000,00 C	12.000,00 D	12.000,00 C	0,00		
8.9.8.2.3.03 =Controle de Credor da PP Extra-Orçamentária - Utilizada									
			0,00	4.000,00 C	0,00	4.000,00 C	4.000,00 C		
8.9.8.2.3.03.00 =Controle de Credor da PP Extra-Orçamentária - Utilizada									
			0,00	4.000,00 C	0,00	4.000,00 C	4.000,00 C		
8.9.8.2.3.03.00.00 =Controle de Credor da PP Extra-Orçamentária - Utilizada									
			0,00	4.000,00 C	0,00	4.000,00 C	4.000,00 C		
8.9.9 Outros Controles Diversos									
2.243.443,07 C	439.844,14 D	719.331,63 C	0,00	25.685,76 C	439.844,14 D	745.017,39 C	2.548.616,32 C		
8.9.9.6 Outros Controles da Dívida									
439.844,14 C	439.844,14 D	659.766,21 C			439.844,14 D	659.766,21 C	659.766,21 C		
8.9.9.6.1 Outros Controles da Dívida									
439.844,14 C	439.844,14 D	659.766,21 C			439.844,14 D	659.766,21 C	659.766,21 C		
8.9.9.6.1.01 =Outros Controles da Dívida - Em Execução									
219.922,07 C	219.922,07 D	219.922,07 C			219.922,07 D	219.922,07 C	219.922,07 C		



Ano Base: 2018

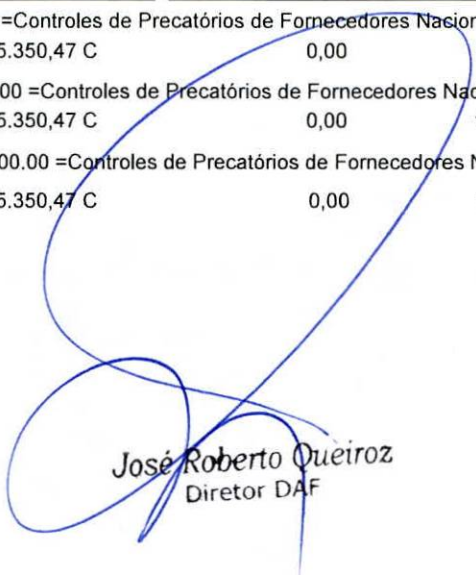


Unidade Gestora		020001 Tribunal de Contas do Estado							
Gestão		00001 Gestão Geral							
Mês Referência		Julho		Fechado Geral					
Conta Contábil								Natureza Informação	
Saldo Exercício Anterior	Movimento Até Mês Anterior		Movimento do Mês		Movimento Acumulado		Saldo Restante		
8.9.9.6.1.01.00 =Outros Controles da Dívida - Em Execução	219.922,07 C	219.922,07 D	219.922,07 C			219.922,07 D	219.922,07 C	219.922,07 C	
8.9.9.6.1.01.00.00 =Outros Controles da Dívida - Em Execução	219.922,07 C	219.922,07 D	219.922,07 C			219.922,07 D	219.922,07 C	219.922,07 C	
8.9.9.6.1.07 =Outros Controles da Dívida - Longo Prazo	219.922,07 C	219.922,07 D	219.922,07 C			219.922,07 D	219.922,07 C	219.922,07 C	
8.9.9.6.1.07.00 =Outros Controles da Dívida - Longo Prazo	219.922,07 C	219.922,07 D	219.922,07 C			219.922,07 D	219.922,07 C	219.922,07 C	
8.9.9.6.1.07.00.00 =Outros Controles da Dívida - Longo Prazo	219.922,07 C	219.922,07 D	219.922,07 C			219.922,07 D	219.922,07 C	219.922,07 C	
8.9.9.6.1.08 Outros Controles da Dívida - Adesão Novos Parcelamentos no Exercício		0,00	219.922,07 C			0,00	219.922,07 C	219.922,07 C	
8.9.9.6.1.08.04 =Outros Parcelamentos		0,00	219.922,07 C			0,00	219.922,07 C	219.922,07 C	
8.9.9.6.1.08.04.00 =Outros Parcelamentos		0,00	219.922,07 C			0,00	219.922,07 C	219.922,07 C	
8.9.9.7 Controles de Precatórios - Requisição de Pagamento	1.803.598,93 C	0,00	59.565,42 C	0,00	25.685,76 C	0,00	85.251,18 C	1.888.850,11 C	
8.9.9.7.1 Controles de Precatórios de Pessoal	1.768.248,46 C	0,00	58.375,40 C	0,00	25.180,04 C	0,00	83.555,44 C	1.851.803,90 C	
8.9.9.7.1.01 =Controles de Precatórios de Pessoal	1.768.248,46 C	0,00	58.375,40 C	0,00	25.180,04 C	0,00	83.555,44 C	1.851.803,90 C	
8.9.9.7.1.01.00 =Controles de Precatórios de Pessoal	1.768.248,46 C	0,00	58.375,40 C	0,00	25.180,04 C	0,00	83.555,44 C	1.851.803,90 C	
8.9.9.7.1.01.00.00 =Controles de Precatórios de Pessoal	1.768.248,46 C	0,00	58.375,40 C	0,00	25.180,04 C	0,00	83.555,44 C	1.851.803,90 C	
8.9.9.7.3 Controle de Precatórios - Requisições de Pagamento - Fornecedores	35.350,47 C	0,00	1.190,02 C	0,00	505,72 C	0,00	1.695,74 C	37.046,21 C	



Ano Base: 2018

Unidade Gestora		020001 Tribunal de Contas do Estado							
Gestão		00001 Gestão Geral							
Mês Referência		Julho	Fechado Geral	Natureza Informação					
Conta Contábil									
Saldo Exercício Anterior	Movimento Até Mês Anterior		Movimento do Mês		Movimento Acumulado		Saldo Restante		
8.9.9.7.3.01 =Controles de Precatórios de Fornecedores Nacionais	35.350,47 C	0,00	1.190,02 C	0,00	505,72 C	0,00	1.695,74 C	37.046,21 C	
8.9.9.7.3.01.00 =Controles de Precatórios de Fornecedores Nacionais	35.350,47 C	0,00	1.190,02 C	0,00	505,72 C	0,00	1.695,74 C	37.046,21 C	
8.9.9.7.3.01.00.00 =Controles de Precatórios de Fornecedores Nacionais	35.350,47 C	0,00	1.190,02 C	0,00	505,72 C	0,00	1.695,74 C	37.046,21 C	


 José Roberto Queiroz
 Diretor DAF


 Thais Schmitz Serpa
 Contadora
 CRC SC 028037/O-1



Unidade Gestora	020001	Tribunal de Contas do Estado									
Gestão	00001	Gestão Geral									
Mês Referência	Julho		Tipo Demonstração		Execução						
Células Orçamentárias	Dotação Inicial	Atualizado	Pré-Empenhado	Empenhado	Disponível	Liquidado	Pago	A Liquidar	A Pagar	%	
Total	241.355.631,00 D	281.533.497,45 D	971.360,46 C	161.715.358,26 C	118.846.778,73 C	149.705.687,56 C	148.737.112,36 C	12.009.670,70 C	968.575,20 C	163,45	
02001 001786 0.1.00.000000 31.90.92	500.000,00 D	500.000,00 D			500.000,00 C						
02001 001786 0.1.00.000000 31.90.94	3.800.000,00 D	3.800.000,00 D			1.043.955,68 C	2.756.044,32 C	1.043.955,68 C	0,00	0,00	82,42	
02001 001786 0.1.00.000000 31.91.13	50.000,00 D	50.000,00 D			50.000,00 C						
02001 001786 0.1.00.000000 31.91.92	50.000,00 D	50.000,00 D			50.000,00 C						
02001 001786 0.1.00.000000 33.90.46	4.800.000,00 D	4.800.000,00 D			2.136.798,34 C	2.663.201,66 C	2.136.798,34 C	0,00	0,00	133,55	
02001 001786 0.1.00.000000 33.90.92	50.000,00 D	50.000,00 D			50.000,00 C						
02001 001786 0.1.00.000000 33.90.93	2.900.000,00 D	2.900.000,00 D			1.527.868,07 C	1.372.131,93 C	1.527.868,07 C	0,00	0,00	158,06	
02001 001786 0.1.00.000000 33.91.13	200.000,00 D	200.000,00 D			83.673,54 C	116.326,46 C	83.673,54 C	0,00	0,00	125,51	
02001 001786 0.1.00.000000 33.91.92	50.000,00 D	50.000,00 D			50.000,00 C						
02001 001843 0.1.00.000000 33.90.39	800.000,00 D	300.000,00 D	0,00		300.000,00 C						
02001 001843 0.1.00.000000 33.90.92	200.000,00 D	200.000,00 D			200.000,00 C						
02001 001843 0.1.00.000000 44.90.39	500.000,00 D	500.000,00 D	0,00	377.866,03 C	122.133,97 C			377.866,03 C		75,57	
02001 001843 0.1.00.000000 44.90.51	800.000,00 D	130.000,00 D			130.000,00 C						
02001 001843 0.1.00.000000 44.90.92	200.000,00 D	200.000,00 D			200.000,00 C						
02001 001858 0.1.00.000000 33.90.14	1.400.000,00 D	1.400.000,00 D			720.960,39 C	678.039,61 C	720.960,39 C	0,00	0,00	154,49	
02001 001858 0.1.00.000000 33.90.30	1.800.000,00 D	1.800.000,00 D	13.069,45 C		550.873,93 C	1.236.056,62 C	393.285,06 C	385.255,84 C	157.588,87 C	8.029,22 C	73,86
02001 001858 0.1.00.000000 33.90.33	1.000.000,00 D	1.000.000,00 D	0,00		400.000,00 C	600.000,00 C	102.024,26 C	102.024,26 C	297.975,74 C	0,00	60,40
02001 001858 0.1.00.000000 33.90.35	200.000,00 D	500.000,00 D			256.620,00 C	243.380,00 C	8.600,00 C	248.020,00 C	132.499,65 C	0,00	54,76
02001 001858 0.1.00.000000 33.90.36	1.200.000,00 D	1.200.000,00 D	0,00		176.063,33 C	1.023.936,67 C	43.563,68 C	43.563,68 C	132.499,65 C	0,00	21,93
02001 001858 0.1.00.000000 33.90.37	10.000.000,00 D	10.000.000,00 D	0,00		9.728.296,73 C	271.703,27 C	4.792.344,06 C	4.099.435,68 C	4.935.952,67 C	692.908,38 C	186,20
02001 001858 0.1.00.000000 33.90.39	8.500.000,00 D	7.645.000,00 D	78.286,73 C		3.198.688,38 C	4.368.024,89 C	1.253.562,27 C	1.219.468,80 C	1.945.126,11 C	34.093,47 C	74,19
02001 001858 0.1.00.000000 33.90.47	100.000,00 D	305.000,00 D			120.443,86 C	184.556,14 C	120.443,86 C	120.331,86 C	0,00	112,00 C	118,43
02001 001858 0.1.00.000000 33.90.49	173.000,00 D	173.000,00 D			17.850,00 C	155.150,00 C	4.783,65 C	4.783,65 C	13.066,35 C	0,00	15,85
02001 001858 0.1.00.000000 33.90.92	200.000,00 D	195.000,00 D			142.354,97 C	52.645,03 C	600,00 C	600,00 C	141.754,97 C	0,00	73,62
02001 001858 0.1.00.000000 33.90.93	100.000,00 D	100.000,00 D			40.321,92 C	59.678,08 C	26.999,08 C	26.999,08 C	13.322,84 C	0,00	94,32
02001 001858 0.1.00.000000 33.91.30	50.000,00 D	50.000,00 D			4.400,00 C	45.600,00 C	4.400,00 C	4.400,00 C	0,00	0,00	26,40
02001 001858 0.1.00.000000 33.91.39	50.000,00 D	50.000,00 D			50.000,00 C						
02001 001858 0.1.00.000000 33.91.92	305.000,00 D	305.000,00 D			301.505,77 C	3.494,23 C	301.505,77 C	301.505,77 C	0,00	0,00	296,56
02001 001858 0.1.00.000000 33.91.93	50.000,00 D	50.000,00 D			14.123,94 C	35.876,06 C	14.123,94 C	11.451,36 C	2.672,58 C	0,00	79,40
02001 001869 0.1.00.000000 33.90.14	300.000,00 D	300.000,00 D			7.418,88 C	292.581,12 C	7.418,88 C	7.418,88 C	0,00	0,00	7,42
02001 001869 0.1.00.000000 33.90.30	100.000,00 D	100.000,00 D			100.000,00 C						
02001 001869 0.1.00.000000 33.90.31	100.000,00 D	100.000,00 D			100.000,00 C						
02001 001869 0.1.00.000000 33.90.32	100.000,00 D	100.000,00 D	0,00	42.257,50 C	57.742,50 C	42.257,50 C	42.257,50 C	0,00	0,00	126,77	
02001 001869 0.1.00.000000 33.90.33	150.000,00 D	150.000,00 D			150.000,00 C						
02001 001869 0.1.00.000000 33.90.36	150.000,00 D	150.000,00 D	6.950,00 C		12.406,72 C	130.643,28 C	12.406,72 C	0,00	0,00	24,81	
02001 001869 0.1.00.000000 33.90.39	500.000,00 D	500.000,00 D	10.600,00 C		323.909,78 C	165.490,22 C	182.881,98 C	182.881,98 C	141.027,80 C	0,00	137,93
02001 001869 0.1.00.000000 33.90.92	100.000,00 D	100.000,00 D			7.800,00 C	92.200,00 C			7.800,00 C	0,00	7,80
02001 001869 0.1.00.000000 33.90.93	500.000,00 D	500.000,00 D			107.025,57 C	392.974,43 C	46.475,37 C	46.475,37 C	60.550,20 C	0,00	40,00
02001 001869 0.1.00.000000 33.91.39	600.000,00 D	600.000,00 D			77.423,61 C	522.576,39 C	38.369,61 C	38.369,61 C	39.054,00 C	0,00	25,69
02001 001882 0.1.00.000000 33.90.30	400.000,00 D	400.000,00 D	0,00		354.175,00 C	45.825,00 C	45.825,00 C	0,00	0,00	34,37	
02001 001882 0.1.00.000000 33.90.35	250.000,00 D	615.000,00 D	363.000,00 C		252.000,00 C						
02001 001882 0.1.00.000000 33.90.39	3.000.000,00 D	500.000,00 D	0,00		143.127,69 C	356.872,31 C	10.069,92 C	10.069,92 C	133.057,77 C	0,00	32,65
02001 001882 0.1.00.000000 33.90.40	2.500.000,00 D	2.500.000,00 D	162.500,00 C		1.633.814,74 C	703.685,26 C	592.433,71 C	591.456,75 C	1.041.381,03 C	976,96 C	112,71
02001 001882 0.1.00.000000 33.90.92	50.000,00 D	50.000,00 D			7.780,00 C	42.220,00 C			7.780,00 C	0,00	15,56
02001 001882 0.1.00.000000 44.90.40	655.000,00 D	655.000,00 D	301.204,00 C		323.652,50 C	30.143,50 C	36.895,00 C	25.649,08 C	286.757,50 C	11.245,92 C	58,96
02001 001882 0.1.00.000000 44.90.52	1.503.000,00 D	1.153.000,00 D	0,00		303.679,75 C	849.320,25 C	54.179,75 C	54.179,75 C	249.500,00 C	0,00	35,74
02001 011134 0.1.00.000000 31.90.07	200.000,00 D	200.000,00 D			161.570,22 C	38.429,78 C	161.570,22 C	0,00	0,00	242,36	
02001 011134 0.1.00.000000 31.90.11	125.000.000,00 D	124.000.000,00 D			67.929.132,40 C	56.070.867,60 C	67.929.132,40 C	67.929.132,40 C	0,00	0,00	164,34
02001 011134 0.1.00.000000 31.90.12	800.000,00 D	800.000,00 D	0,00		257.398,55 C	542.601,45 C	257.398,55 C	0,00	0,00	96,52	
02001 011134 0.1.00.000000 31.90.13	2.800.000,00 D	2.800.000,00 D			1.503.757,13 C	1.296.242,87 C	1.503.757,13 C	1.287.020,46 C	0,00	216.736,67 C	153,38
02001 011134 0.1.00.000000 31.90.16	1.000.000,00 D	1.000.000,00 D			399.616,15 C	600.383,85 C	399.616,15 C	399.616,15 C	0,00	0,00	119,88



Ano Base: 2018

Unidade Gestora	020001	Tribunal de Contas do Estado								
Gestão	00001	Gestão Geral								
Mês Referência	Julho		Tipo Demonstração	Execução						
Células Orçamentárias	Dotação Inicial	Atualizado	Pré-Empenhado	Empenhado	Disponível	Liquidado	Pago	A Liquidar	A Pagar	%
Total	241.355.631,00 D	281.533.497,45 D	971.360,46 C	161.715.358,26 C	118.846.778,73 C	149.705.687,56 C	148.737.112,36 C	12.009.670,70 C	968.575,20 C	163,45
02001 011134 0.1.00.000000 31.90.92	950.000,00 D	950.000,00 D		198.875,34 C	751.124,66 C	162.875,34 C	162.875,34 C	36.000,00 C	0,00	55,22
02001 011134 0.1.00.000000 31.90.94	4.000.000,00 D	4.000.000,00 D		1.224.460,31 C	2.775.539,69 C	1.224.460,31 C	1.224.460,31 C	0,00	0,00	91,83
02001 011134 0.1.00.000000 31.90.96	1.200.000,00 D	1.200.000,00 D		750.323,99 C	449.676,01 C	266.316,91 C	266.316,91 C	484.007,08 C	0,00	106,91
02001 011134 0.1.00.000000 31.91.13	26.000.000,00 D	26.000.000,00 D		14.269.637,80 C	11.730.362,20 C	14.269.637,80 C	14.269.637,80 C	0,00	0,00	164,65
02001 011134 0.1.00.000000 31.91.92	50.000,00 D	50.000,00 D		19.787,86 C	30.212,14 C	19.787,86 C	19.787,86 C	0,00	0,00	118,73
02001 011134 0.1.00.000000 31.91.96	700.000,00 D	2.200.000,00 D		1.244.787,91 C	955.212,09 C	460.503,97 C	460.503,97 C	784.283,94 C	0,00	98,45
02001 011134 0.1.00.000000 33.90.08	2.700.000,00 D	2.700.000,00 D		1.359.474,47 C	1.340.525,53 C	1.359.474,47 C	1.359.474,47 C	0,00	0,00	151,05
02001 011134 0.1.00.000000 33.90.46	8.700.000,00 D	8.700.000,00 D		5.224.197,01 C	3.475.802,99 C	5.224.197,01 C	5.224.197,01 C	0,00	0,00	180,14
02001 011134 0.1.00.000000 33.90.92	54.000,00 D	54.000,00 D			54.000,00 C					
02001 011134 0.1.00.000000 33.90.93	4.300.000,00 D	3.800.000,00 D		2.352.245,73 C	1.447.754,27 C	2.352.245,73 C	2.352.245,73 C	0,00	0,00	185,70
02001 011134 0.1.00.000000 33.91.13	550.000,00 D	550.000,00 D		318.198,43 C	233.801,57 C	278.044,27 C	278.044,27 C	38.154,16 C	0,00	158,60
02001 011134 0.1.00.000000 33.91.92	50.000,00 D	50.000,00 D			50.000,00 C					
02001 011134 0.1.61.000000 31.90.11	2.490.000,00 D	2.490.000,00 D			2.490.000,00 C					
02001 011134 0.1.62.000000 31.90.11	1.792.800,00 D	1.792.800,00 D			1.792.800,00 C					
02001 011134 0.2.60.000000 31.90.11	400.000,00 D	400.000,00 D			400.000,00 C					
02001 011134 0.2.63.000000 31.90.11	1.142.831,00 D	1.142.831,00 D			1.142.831,00 C					
02001 011134 0.2.81.000000 31.90.11	6.700.000,00 D	6.700.000,00 D			6.700.000,00 C					
02001 011135 0.1.00.000000 44.90.39	300.000,00 D	300.000,00 D			300.000,00 C					
02001 011135 0.1.00.000000 44.90.52	2.300.000,00 D	2.300.000,00 D	35.750,28 C	460.714,71 C	1.803.535,01 C	23.570,72 C	21.770,72 C	437.143,99 C	1.800,00 C	22,00
02001 011135 0.1.00.000000 44.90.92	200.000,00 D	200.000,00 D			200.000,00 C					
47076 009359 0.1.00.000000 31.90.01	24.807.693,78 D	24.807.693,78 D		24.794.220,96 C	13.472,82 C	24.794.220,96 C	24.794.220,96 C	0,00	0,00	299,84
47076 009359 0.2.50.000000 31.90.01	14.386.490,41 D	14.386.490,41 D		14.386.490,41 C	0,00	14.386.490,41 C	14.386.490,41 C	0,00	0,00	300,00
47076 009359 0.2.89.000000 31.90.01	107.685,88 D	107.685,88 D		107.685,88 C	0,00	107.685,88 C	107.685,88 C	0,00	0,00	300,00
47076 009359 0.6.50.000000 31.90.01	774.368,53 D	774.368,53 D		774.368,53 C	0,00	774.368,53 C	774.368,53 C	0,00	0,00	300,00
47076 009359 0.6.85.000001 31.90.01	101.627,85 D	101.627,85 D		101.627,85 C	0,00	101.627,85 C	101.627,85 C	0,00	0,00	300,00

José Roberto Queiroz
Diretor DAF

Thais Schmitz Serpa
Contadora
CRC SC 028037/O-1



Unidade Gestora 020001 Tribunal de Contas do Estado
Gestão 00001 Gestão Geral
Mês Referência Julho
Apresentar UG Administrativa Não



Código	Especificação	Crédito				Despesa Liquidada		Saldo
		Orçado	Suplementado	Anulado	Total	No Mês	Até o Mês	
000000	Despesa	241.355.631,00	46.557.866,45	6.380.000,00	281.533.497,45	22.900.481,22	149.705.687,56	131.827.809,89
300000	Despesas Correntes	236.052.631,00	45.402.866,45	5.360.000,00	276.095.497,45	22.875.181,22	149.591.042,09	126.504.455,36
310000	Pessoal e Encargos Sociais	179.625.631,00	41.677.866,45	1.000.000,00	220.303.497,45	19.780.961,93	127.863.405,95	92.440.091,50
319000	Aplicações Diretas	152.775.631,00	40.177.866,45	1.000.000,00	191.953.497,45	17.571.262,43	113.113.476,32	78.840.021,13
319001	Aposentadorias, Reserva Remunerada e Reformas		40.177.866,45		40.177.866,45	7.622.316,54	40.164.393,63	13.472,82
319007	Contrib. Entid. Fechadas de Previdência	200.000,00			200.000,00	27.502,10	161.570,22	38.429,78
319011	Vencim. e Vantagens Fixas - Pessoal Civil	137.525.631,00		1.000.000,00	136.525.631,00	9.093.727,98	67.929.132,40	68.596.498,60
319012	Vencim. e Vantagens Fixas - Pessoal Militar	800.000,00			800.000,00	44.371,43	257.398,55	542.601,45
319013	Obrigações Patronais	2.800.000,00			2.800.000,00	216.736,67	1.503.757,13	1.296.242,87
319016	Outras Despesas Variáveis-Pessoal Civil	1.000.000,00			1.000.000,00	80.349,63	399.616,15	600.383,85
319092	Despesas de Exercícios Anteriores	1.450.000,00			1.450.000,00	54.639,20	162.875,34	1.287.124,66
319094	Indenizações e Restituições Trabalhistas	7.800.000,00			7.800.000,00	382.306,43	2.268.415,99	5.531.584,01
319096	Ressarcimento Despesa Pessoal Requisitado	1.200.000,00			1.200.000,00	49.312,45	266.316,91	933.683,09
319100	Aplicação Direta Decor. de Operação entre Órgãos, Fundos e Entidades	26.850.000,00	1.500.000,00		28.350.000,00	2.209.699,50	14.749.929,63	13.600.070,37
319113	Obrigações Patronais	26.050.000,00			26.050.000,00	2.084.733,60	14.269.637,80	11.780.362,20
319192	Despesas de Exercícios Anteriores	100.000,00			100.000,00	14.947,68	19.787,86	80.212,14
319196	Ressarcimento Despesa Pessoal Requisitado	700.000,00	1.500.000,00		2.200.000,00	110.018,22	460.503,97	1.739.496,03
330000	Outras Despesas Correntes	56.427.000,00	3.725.000,00	4.360.000,00	55.792.000,00	3.094.219,29	21.727.636,14	34.064.363,86
339000	Aplicações Diretas	54.877.000,00	3.370.000,00	4.360.000,00	53.887.000,00	3.075.173,20	21.007.519,01	32.879.480,99
339008	Outros Benefícios Assistenciais	2.700.000,00			2.700.000,00	197.483,94	1.359.474,47	1.340.525,53



Unidade Gestora 020001 Tribunal de Contas do Estado
Gestão 00001 Gestão Geral
Mês Referência Julho
Apresentar UG Administrativa Não

Código	Especificação	Crédito				Despesa Liquidada		Saldo
		Orçado	Suplementado	Anulado	Total	No Mês	Até o Mês	
339014	Diárias - Civil	1.700.000,00			1.700.000,00		728.379,27	971.620,73
339030	Material de Consumo	2.300.000,00			2.300.000,00	21.793,47	439.110,06	1.860.889,94
339031	Premiações Culturais, Artísticas, Científicas, Desportivas e Outras	100.000,00			100.000,00			100.000,00
339032	Material, Bem ou Serviço de Distribuição Gratuita	100.000,00			100.000,00	37.870,00	42.257,50	57.742,50
339033	Passagens e Despesas com Locomoção	1.150.000,00			1.150.000,00	5.846,24	102.024,26	1.047.975,74
339035	Serviços de Consultoria	450.000,00	665.000,00		1.115.000,00	8.600,00	8.600,00	1.106.400,00
339036	Outros Serviços Terceiros-Pessoa Física	1.350.000,00			1.350.000,00	3.681,86	55.970,40	1.294.029,60
339037	Locação de Mão-de-Obra	10.000.000,00			10.000.000,00	801.050,16	4.792.344,06	5.207.655,94
339039	Outros Serviços Terceiros - Pessoa Jurídica	12.800.000,00		3.855.000,00	8.945.000,00	291.192,06	1.446.514,17	7.498.485,83
339040	Serviços de Tecnologia da Informação e Comunicação - Pessoa Jurídica		2.500.000,00		2.500.000,00	52.965,36	592.433,71	1.907.566,29
339046	Auxílio-Alimentação	13.500.000,00			13.500.000,00	1.072.686,96	7.360.995,35	6.139.004,65
339047	Obrigações Tributárias e Contributivas	100.000,00	205.000,00		305.000,00	112,00	120.443,86	184.556,14
339049	Auxílio-Transporte	173.000,00			173.000,00	560,00	4.783,65	168.216,35
339092	Despesas de Exercícios Anteriores	654.000,00		5.000,00	649.000,00		600,00	648.400,00
339093	Indenizações e Restituições	7.800.000,00		500.000,00	7.300.000,00	581.331,15	3.953.588,25	3.346.411,75
339100	Aplicação Direta Decor. de Operação entre Órgãos, Fundos e Entidades	1.550.000,00	355.000,00		1.905.000,00	19.046,09	720.117,13	1.184.882,87
339113	Obrigações Patronais	750.000,00			750.000,00	16.373,51	361.717,81	388.282,19
339130	Material de Consumo	50.000,00			50.000,00		4.400,00	45.600,00
339139	Outros Serviços Terceiros Pessoa Jurídica	650.000,00			650.000,00		38.369,61	611.630,39
339192	Despesas de Exercícios Anteriores	100.000,00	305.000,00		405.000,00		301.505,77	103.494,23



Unidade Gestora 020001 Tribunal de Contas do Estado
 Gestão 00001 Gestão Geral
 Mês Referência Julho
 Apresentar UG Administrativa Não

Código	Especificação	Crédito				Despesa Liquidada		Saldo
		Orçado	Suplementado	Anulado	Total	No Mês	Até o Mês	
339193	Indenizações e Restituições		50.000,00		50.000,00	2.672,58	14.123,94	35.876,06
400000	Despesas de Capital	5.303.000,00	1.155.000,00	1.020.000,00	5.438.000,00	25.300,00	114.645,47	5.323.354,53
440000	Investimentos	5.303.000,00	1.155.000,00	1.020.000,00	5.438.000,00	25.300,00	114.645,47	5.323.354,53
449000	Aplicações Diretas	5.303.000,00	1.155.000,00	1.020.000,00	5.438.000,00	25.300,00	114.645,47	5.323.354,53
449039	Outros Serv. Terceiros - Pessoa Jurídica	300.000,00	500.000,00		800.000,00			800.000,00
449040	Serviços de Tecnologia da Informação e Comunicação - Pessoa Jurídica		655.000,00		655.000,00	23.500,00	36.895,00	618.105,00
449051	Obras e Instalações	800.000,00		670.000,00	130.000,00			130.000,00
449052	Equipamentos e Material Permanente	3.803.000,00		350.000,00	3.453.000,00	1.800,00	77.750,47	3.375.249,53
449092	Despesas de Exercícios Anteriores	400.000,00			400.000,00			400.000,00

José Roberto Queiroz
 Diretor DAF

Thais Schmitz Serpa
 Contadora
 CRC SC 028037/O-1





Ano Base: 2018

Unidade Gestora 020001 Tribunal de Contas do Estado
 Gestão 00001 Gestão Geral
 Mês Referência Julho
 Apresentar UG Administrativa Não



Natureza Despesa	Fonte Recurso	Especificação	Empenhada no Mês		Liquidada no Mês		Paga no Mês	
			Autorizada Até o Mês	Empenhada Até o Mês	Liquidada Até o Mês	Paga Até Mês		
			281.533.497,45	23.519.101,14	22.900.481,22	22.826.546,64		
				161.715.358,26	149.705.687,56	148.737.112,36		
	0.1.00.000000		253.637.693,78	21.659.172,95	21.040.553,03	20.966.618,45		
				146.345.185,59	134.335.514,89	133.366.939,69		
	0.1.61.000000		2.490.000,00	0,00	0,00	0,00		
				0,00	0,00	0,00		
	0.1.62.000000		1.792.800,00	0,00	0,00	0,00		
				0,00	0,00	0,00		
	0.2.50.000000		14.386.490,41	1.846.401,01	1.846.401,01	1.846.401,01		
				14.386.490,41	14.386.490,41	14.386.490,41		
	0.2.60.000000		400.000,00	0,00	0,00	0,00		
				0,00	0,00	0,00		
	0.2.63.000000		1.142.831,00	0,00	0,00	0,00		
				0,00	0,00	0,00		
	0.2.81.000000		6.700.000,00	0,00	0,00	0,00		
				0,00	0,00	0,00		
	0.2.89.000000		107.685,88	13.527,18	13.527,18	13.527,18		
				107.685,88	107.685,88	107.685,88		
	0.6.50.000000		774.368,53	0,00	0,00	0,00		
				774.368,53	774.368,53	774.368,53		
	0.6.85.000001		101.627,85	0,00	0,00	0,00		
				101.627,85	101.627,85	101.627,85		



Ano Base: 2018

Unidade Gestora 020001 Tribunal de Contas do Estado Gestão 00001 Gestão Geral Mês Referência Julho Apresentar UG Administrativa Não						
Natureza Despesa	Fonte Recurso	Especificação	Autorizada Até o Mês	Empenhada no Mês	Liquidada no Mês	Paga no Mês
				Empenhada Até o Mês	Liquidada Até o Mês	Paga Até Mês
30.00.00.00		Despesas Correntes	276.095.497,45	23.258.718,02 160.249.445,27	22.875.181,22 149.591.042,09	22.810.257,62 148.635.512,81
30.00.00.00	0.1.00.000000	Despesas Correntes	248.199.693,78	21.398.789,83 144.879.272,60	21.015.253,03 134.220.869,42	20.950.329,43 133.265.340,14
30.00.00.00	0.1.61.000000	Despesas Correntes	2.490.000,00	0,00 0,00	0,00 0,00	0,00 0,00
30.00.00.00	0.1.62.000000	Despesas Correntes	1.792.800,00	0,00 0,00	0,00 0,00	0,00 0,00
30.00.00.00	0.2.50.000000	Despesas Correntes	14.386.490,41	1.846.401,01 14.386.490,41	1.846.401,01 14.386.490,41	1.846.401,01 14.386.490,41
30.00.00.00	0.2.60.000000	Despesas Correntes	400.000,00	0,00 0,00	0,00 0,00	0,00 0,00
30.00.00.00	0.2.63.000000	Despesas Correntes	1.142.831,00	0,00 0,00	0,00 0,00	0,00 0,00
30.00.00.00	0.2.81.000000	Despesas Correntes	6.700.000,00	0,00 0,00	0,00 0,00	0,00 0,00
30.00.00.00	0.2.89.000000	Despesas Correntes	107.685,88	13.527,18 107.685,88	13.527,18 107.685,88	13.527,18 107.685,88
30.00.00.00	0.6.50.000000	Despesas Correntes	774.368,53	0,00 774.368,53	0,00 774.368,53	0,00 774.368,53
30.00.00.00	0.6.85.000001	Despesas Correntes	101.627,85	0,00 101.627,85	0,00 101.627,85	0,00 101.627,85



Ano Base: 2018

Unidade Gestora 020001 Tribunal de Contas do Estado
 Gestão 00001 Gestão Geral
 Mês Referência Julho
 Apresentar UG Administrativa Não



Natureza Despesa	Fonte Recurso	Especificação	Autorizada Até o Mês	Empenhada no Mês	Liquidada no Mês	Paga no Mês
				Empenhada Até o Mês	Liquidada Até o Mês	Paga Até Mês
31.00.00.00		Pessoal e Encargos Sociais	220.303.497,45	19.322.607,12 129.167.696,97	19.780.961,93 127.863.405,95	19.783.612,70 127.646.669,28
31.00.00.00	0.1.00.000000	Pessoal e Encargos Sociais	192.407.693,78	17.462.678,93 113.797.524,30	17.921.033,74 112.493.233,28	17.923.684,51 112.276.496,61
31.00.00.00	0.1.61.000000	Pessoal e Encargos Sociais	2.490.000,00	0,00 0,00	0,00 0,00	0,00 0,00
31.00.00.00	0.1.62.000000	Pessoal e Encargos Sociais	1.792.800,00	0,00 0,00	0,00 0,00	0,00 0,00
31.00.00.00	0.2.50.000000	Pessoal e Encargos Sociais	14.386.490,41	1.846.401,01 14.386.490,41	1.846.401,01 14.386.490,41	1.846.401,01 14.386.490,41
31.00.00.00	0.2.60.000000	Pessoal e Encargos Sociais	400.000,00	0,00 0,00	0,00 0,00	0,00 0,00
31.00.00.00	0.2.63.000000	Pessoal e Encargos Sociais	1.142.831,00	0,00 0,00	0,00 0,00	0,00 0,00
31.00.00.00	0.2.81.000000	Pessoal e Encargos Sociais	6.700.000,00	0,00 0,00	0,00 0,00	0,00 0,00
31.00.00.00	0.2.89.000000	Pessoal e Encargos Sociais	107.685,88	13.527,18 107.685,88	13.527,18 107.685,88	13.527,18 107.685,88
31.00.00.00	0.6.50.000000	Pessoal e Encargos Sociais	774.368,53	0,00 774.368,53	0,00 774.368,53	0,00 774.368,53
31.00.00.00	0.6.85.000001	Pessoal e Encargos Sociais	101.627,85	0,00 101.627,85	0,00 101.627,85	0,00 101.627,85



Ano Base: 2018

Unidade Gestora 020001 Tribunal de Contas do Estado Gestão 00001 Gestão Geral Mês Referência Julho Apresentar UG Administrativa Não				Empenhada no Mês	Liquidada no Mês	Paga no Mês
Natureza Despesa	Fonte Recurso	Especificação	Autorizada Até o Mês	Empenhada Até o Mês	Liquidada Até o Mês	Paga Até Mês
31.90.00.00		Aplicações Diretas	191.953.497,45	17.521.949,98 113.633.483,40	17.571.262,43 113.113.476,32	17.573.913,20 112.896.739,65
31.90.00.00	0.1.00.000000	Aplicações Diretas	164.057.693,78	15.662.021,79 98.263.310,73	15.711.334,24 97.743.303,65	15.713.985,01 97.526.566,98
31.90.00.00	0.1.61.000000	Aplicações Diretas	2.490.000,00	0,00 0,00	0,00 0,00	0,00 0,00
31.90.00.00	0.1.62.000000	Aplicações Diretas	1.792.800,00	0,00 0,00	0,00 0,00	0,00 0,00
31.90.00.00	0.2.50.000000	Aplicações Diretas	14.386.490,41	1.846.401,01 14.386.490,41	1.846.401,01 14.386.490,41	1.846.401,01 14.386.490,41
31.90.00.00	0.2.60.000000	Aplicações Diretas	400.000,00	0,00 0,00	0,00 0,00	0,00 0,00
31.90.00.00	0.2.63.000000	Aplicações Diretas	1.142.831,00	0,00 0,00	0,00 0,00	0,00 0,00
31.90.00.00	0.2.81.000000	Aplicações Diretas	6.700.000,00	0,00 0,00	0,00 0,00	0,00 0,00
31.90.00.00	0.2.89.000000	Aplicações Diretas	107.685,88	13.527,18 107.685,88	13.527,18 107.685,88	13.527,18 107.685,88
31.90.00.00	0.6.50.000000	Aplicações Diretas	774.368,53	0,00 774.368,53	0,00 774.368,53	0,00 774.368,53
31.90.00.00	0.6.85.000001	Aplicações Diretas	101.627,85	0,00 101.627,85	0,00 101.627,85	0,00 101.627,85



Ano Base: 2018

Unidade Gestora 020001 Tribunal de Contas do Estado
 Gestão 00001 Gestão Geral
 Mês Referência Julho
 Apresentar UG Administrativa Não



Natureza Despesa	Fonte Recurso	Especificação	Autorizada Até o Mês	Empenhada no Mês		Liquidada no Mês		Paga no Mês	
				Empenhada Até o Mês	Liquidada Até o Mês	Liquidada Até o Mês	Paga Até o Mês		
31.90.01.00		Aposentadorias, Reserva Remunerada e Reformas	40.177.866,45	7.622.316,54 40.164.393,63	7.622.316,54 40.164.393,63	7.622.316,54 40.164.393,63	7.622.316,54 40.164.393,63	7.622.316,54 40.164.393,63	
31.90.01.00	0.1.00.000000	Aposentadorias, Reserva Remunerada e Reformas	24.807.693,78	5.762.388,35 24.794.220,96	5.762.388,35 24.794.220,96	5.762.388,35 24.794.220,96	5.762.388,35 24.794.220,96	5.762.388,35 24.794.220,96	
31.90.01.00	0.2.50.000000	Aposentadorias, Reserva Remunerada e Reformas	14.386.490,41	1.846.401,01 14.386.490,41	1.846.401,01 14.386.490,41	1.846.401,01 14.386.490,41	1.846.401,01 14.386.490,41	1.846.401,01 14.386.490,41	
31.90.01.00	0.2.89.000000	Aposentadorias, Reserva Remunerada e Reformas	107.685,88	13.527,18 107.685,88	13.527,18 107.685,88	13.527,18 107.685,88	13.527,18 107.685,88	13.527,18 107.685,88	
31.90.01.00	0.6.50.000000	Aposentadorias, Reserva Remunerada e Reformas	774.368,53	0,00 774.368,53	0,00 774.368,53	0,00 774.368,53	0,00 774.368,53	0,00 774.368,53	
31.90.01.00	0.6.85.000001	Aposentadorias, Reserva Remunerada e Reformas	101.627,85	0,00 101.627,85	0,00 101.627,85	0,00 101.627,85	0,00 101.627,85	0,00 101.627,85	
31.90.01.01		Proventos - Pessoal Civil	0,00	5.469.786,22 37.987.432,04	5.469.786,22 37.987.432,04	5.469.786,22 37.987.432,04	5.469.786,22 37.987.432,04	5.469.786,22 37.987.432,04	
31.90.01.01	0.1.00.000000	Proventos - Pessoal Civil	0,00	5.055.912,61 24.085.064,66	5.055.912,61 24.085.064,66	5.055.912,61 24.085.064,66	5.055.912,61 24.085.064,66	5.055.912,61 24.085.064,66	
31.90.01.01	0.2.50.000000	Proventos - Pessoal Civil	0,00	400.346,43 12.918.685,12	400.346,43 12.918.685,12	400.346,43 12.918.685,12	400.346,43 12.918.685,12	400.346,43 12.918.685,12	
31.90.01.01	0.2.89.000000	Proventos - Pessoal Civil	0,00	13.527,18 107.685,88	13.527,18 107.685,88	13.527,18 107.685,88	13.527,18 107.685,88	13.527,18 107.685,88	
31.90.01.01	0.6.50.000000	Proventos - Pessoal Civil	0,00	0,00 774.368,53	0,00 774.368,53	0,00 774.368,53	0,00 774.368,53	0,00 774.368,53	



Ano Base: 2018

Unidade Gestora 020001 Tribunal de Contas do Estado Gestão 00001 Gestão Geral Mês Referência Julho Apresentar UG Administrativa Não						
Natureza Despesa	Fonte Recurso	Especificação	Autorizada Até o Mês	Empenhada no Mês	Liquidada no Mês	Paga no Mês
				Empenhada Até o Mês	Liquidada Até o Mês	Paga Até Mês
31.90.01.01	0.6.85.000001	Proventos - Pessoal Civil	0,00	0,00 101.627,85	0,00 101.627,85	0,00 101.627,85
31.90.01.06		13º Salário - Pessoal Civil	0,00	2.152.530,32 2.176.961,59	2.152.530,32 2.176.961,59	2.152.530,32 2.176.961,59
31.90.01.06	0.1.00.000000	13º Salário - Pessoal Civil	0,00	706.475,74 709.156,30	706.475,74 709.156,30	706.475,74 709.156,30
31.90.01.06	0.2.50.000000	13º Salário - Pessoal Civil	0,00	1.446.054,58 1.467.805,29	1.446.054,58 1.467.805,29	1.446.054,58 1.467.805,29
31.90.07.00		Contrib. Entid. Fechadas de Previdência	200.000,00	27.502,10 161.570,22	27.502,10 161.570,22	27.502,10 161.570,22
31.90.07.00	0.1.00.000000	Contrib. Entid. Fechadas de Previdência	200.000,00	27.502,10 161.570,22	27.502,10 161.570,22	27.502,10 161.570,22
31.90.07.01		Contrib. Patronal Previdência Privada	0,00	27.502,10 161.570,22	27.502,10 161.570,22	27.502,10 161.570,22
31.90.07.01	0.1.00.000000	Contrib. Patronal Previdência Privada	0,00	27.502,10 161.570,22	27.502,10 161.570,22	27.502,10 161.570,22
31.90.11.00		Vencim. e Vantagens Fixas - Pessoal Civil	136.525.631,00	9.093.727,98 67.929.132,40	9.093.727,98 67.929.132,40	9.093.727,98 67.929.132,40
31.90.11.00	0.1.00.000000	Vencim. e Vantagens Fixas - Pessoal Civil	124.000.000,00	9.093.727,98 67.929.132,40	9.093.727,98 67.929.132,40	9.093.727,98 67.929.132,40
31.90.11.00	0.1.61.000000	Vencim. e Vantagens Fixas - Pessoal Civil	2.490.000,00	0,00 0,00	0,00 0,00	0,00 0,00



Ano Base: 2018

Unidade Gestora 020001 Tribunal de Contas do Estado
 Gestão 00001 Gestão Geral
 Mês Referência Julho
 Apresentar UG Administrativa Não



Natureza Despesa	Fonte Recurso	Especificação	Autorizada Até o Mês	Empenhada no Mês	Liquidada no Mês	Paga no Mês
				Empenhada Até o Mês	Liquidada Até o Mês	Paga Até Mês
31.90.11.00	0.1.62.000000	Vencim. e Vantagens Fixas - Pessoal Civil	1.792.800,00	0,00 0,00	0,00 0,00	0,00 0,00
31.90.11.00	0.2.60.000000	Vencim. e Vantagens Fixas - Pessoal Civil	400.000,00	0,00 0,00	0,00 0,00	0,00 0,00
31.90.11.00	0.2.63.000000	Vencim. e Vantagens Fixas - Pessoal Civil	1.142.831,00	0,00 0,00	0,00 0,00	0,00 0,00
31.90.11.00	0.2.81.000000	Vencim. e Vantagens Fixas - Pessoal Civil	6.700.000,00	0,00 0,00	0,00 0,00	0,00 0,00
31.90.11.09		Vencimentos e Salários - RPPS	0,00	3.278.706,82 22.690.788,34	3.278.706,82 22.690.788,34	3.278.706,82 22.690.788,34
31.90.11.09	0.1.00.000000	Vencimentos e Salários - RPPS	0,00	3.278.706,82 22.690.788,34	3.278.706,82 22.690.788,34	3.278.706,82 22.690.788,34
31.90.11.10		Vencimentos e Salários - RGPS	0,00	526.501,70 3.598.077,12	526.501,70 3.598.077,12	526.501,70 3.598.077,12
31.90.11.10	0.1.00.000000	Vencimentos e Salários - RGPS	0,00	526.501,70 3.598.077,12	526.501,70 3.598.077,12	526.501,70 3.598.077,12
31.90.11.11		Incorporações - RPPS	0,00	362.601,88 2.484.614,19	362.601,88 2.484.614,19	362.601,88 2.484.614,19
31.90.11.11	0.1.00.000000	Incorporações - RPPS	0,00	362.601,88 2.484.614,19	362.601,88 2.484.614,19	362.601,88 2.484.614,19
31.90.11.13		Gratificação por Exercício de Cargos - RPPS	0,00	563.948,88 3.869.556,16	563.948,88 3.869.556,16	563.948,88 3.869.556,16



Ano Base: 2018

Unidade Gestora 020001 Tribunal de Contas do Estado Gestão 00001 Gestão Geral Mês Referência Julho Apresentar UG Administrativa Não						
Natureza Despesa	Fonte Recurso	Especificação	Autorizada Até o Mês	Empenhada no Mês	Liquidada no Mês	Paga no Mês
				Empenhada Até o Mês	Liquidada Até o Mês	Paga Até Mês
31.90.11.13	0.1.00.000000	Gratificação por Exercício de Cargos - RPPS	0,00	563.948,88 3.869.556,16	563.948,88 3.869.556,16	563.948,88 3.869.556,16
31.90.11.14		Gratificação por Exercício de Cargos - RGPS	0,00	1.659,26 11.373,12	1.659,26 11.373,12	1.659,26 11.373,12
31.90.11.14	0.1.00.000000	Gratificação por Exercício de Cargos - RGPS	0,00	1.659,26 11.373,12	1.659,26 11.373,12	1.659,26 11.373,12
31.90.11.15		Gratificação por Tempo de Serviço - RPPS	0,00	930.398,89 6.272.105,64	930.398,89 6.272.105,64	930.398,89 6.272.105,64
31.90.11.15	0.1.00.000000	Gratificação por Tempo de Serviço - RPPS	0,00	930.398,89 6.272.105,64	930.398,89 6.272.105,64	930.398,89 6.272.105,64
31.90.11.16		Gratificação por Tempo de Serviço - RGPS	0,00	47.665,38 323.449,64	47.665,38 323.449,64	47.665,38 323.449,64
31.90.11.16	0.1.00.000000	Gratificação por Tempo de Serviço - RGPS	0,00	47.665,38 323.449,64	47.665,38 323.449,64	47.665,38 323.449,64
31.90.11.17		Outras Gratificações - RPPS	0,00	2.221.270,86 15.053.776,67	2.221.270,86 15.053.776,67	2.221.270,86 15.053.776,67
31.90.11.17	0.1.00.000000	Outras Gratificações - RPPS	0,00	2.221.270,86 15.053.776,67	2.221.270,86 15.053.776,67	2.221.270,86 15.053.776,67
31.90.11.18		Outras Gratificações - RGPS	0,00	296.286,47 2.031.294,24	296.286,47 2.031.294,24	296.286,47 2.031.294,24
31.90.11.18	0.1.00.000000	Outras Gratificações - RGPS	0,00	296.286,47 2.031.294,24	296.286,47 2.031.294,24	296.286,47 2.031.294,24



Ano Base: 2018

Unidade Gestora 020001 Tribunal de Contas do Estado
 Gestão 00001 Gestão Geral
 Mês Referência Julho
 Apresentar UG Administrativa Não



Natureza Despesa	Fonte Recurso	Especificação	Autorizada Até o Mês	Empenhada no Mês	Liquidada no Mês	Paga no Mês
				Empenhada Até o Mês	Liquidada Até o Mês	Paga Até Mês
31.90.11.21		13º Salário - RPPS	0,00	-11.127,37 2.978.968,06	-11.127,37 2.978.968,06	-11.127,37 2.978.968,06
31.90.11.21	0.1.00.000000	13º Salário - RPPS	0,00	-11.127,37 2.978.968,06	-11.127,37 2.978.968,06	-11.127,37 2.978.968,06
31.90.11.22		13º Salário - RGPS	0,00	0,00 5.020,25	0,00 5.020,25	0,00 5.020,25
31.90.11.22	0.1.00.000000	13º Salário - RGPS	0,00	0,00 5.020,25	0,00 5.020,25	0,00 5.020,25
31.90.11.25		Férias - Abono Constitucional - RPPS	0,00	9.346,64 2.479.181,35	9.346,64 2.479.181,35	9.346,64 2.479.181,35
31.90.11.25	0.1.00.000000	Férias - Abono Constitucional - RPPS	0,00	9.346,64 2.479.181,35	9.346,64 2.479.181,35	9.346,64 2.479.181,35
31.90.11.26		Férias - Abono Constitucional - RGPS	0,00	0,00 268.348,31	0,00 268.348,31	0,00 268.348,31
31.90.11.26	0.1.00.000000	Férias - Abono Constitucional - RGPS	0,00	0,00 268.348,31	0,00 268.348,31	0,00 268.348,31
31.90.11.34		Gratificação Abono de Permanência do Pessoal Civ	0,00	181.567,67 1.226.916,98	181.567,67 1.226.916,98	181.567,67 1.226.916,98
31.90.11.34	0.1.00.000000	Gratificação Abono de Permanência do Pessoal Civ	0,00	181.567,67 1.226.916,98	181.567,67 1.226.916,98	181.567,67 1.226.916,98
31.90.11.98		Outras Despesas Fixas - Pessoal CIVIL -RPPS	0,00	684.900,90 4.635.662,33	684.900,90 4.635.662,33	684.900,90 4.635.662,33



Ano Base: 2018

Unidade Gestora 020001 Tribunal de Contas do Estado Gestão 00001 Gestão Geral Mês Referência Julho Apresentar UG Administrativa Não				Empenhada no Mês	Liquidada no Mês	Paga no Mês
Natureza Despesa	Fonte Recurso	Especificação	Autorizada Até o Mês	Empenhada Até o Mês	Liquidada Até o Mês	Paga Até Mês
31.90.11.98	0.1.00.000000	Outras Despesas Fixas - Pessoal CIVIL -RPPS	0,00	684.900,90 4.635.662,33	684.900,90 4.635.662,33	684.900,90 4.635.662,33
31.90.12.00		Vencim. e Vantagens Fixas - Pessoal Militar	800.000,00	44.371,43 257.398,55	44.371,43 257.398,55	44.371,43 257.398,55
31.90.12.00	0.1.00.000000	Vencim. e Vantagens Fixas - Pessoal Militar	800.000,00	44.371,43 257.398,55	44.371,43 257.398,55	44.371,43 257.398,55
31.90.12.04		Retribuição Financeira - CTISP - Ativo Militar	0,00	34.965,35 241.034,90	34.965,35 241.034,90	34.965,35 241.034,90
31.90.12.04	0.1.00.000000	Retribuição Financeira - CTISP - Ativo Militar	0,00	34.965,35 241.034,90	34.965,35 241.034,90	34.965,35 241.034,90
31.90.12.05		13º Salário - CTISP - Ativo Militar	0,00	8.741,34 8.741,34	8.741,34 8.741,34	8.741,34 8.741,34
31.90.12.05	0.1.00.000000	13º Salário - CTISP - Ativo Militar	0,00	8.741,34 8.741,34	8.741,34 8.741,34	8.741,34 8.741,34
31.90.12.33		Férias - Abono Constitucional - CTISP - Militar	0,00	664,74 7.622,31	664,74 7.622,31	664,74 7.622,31
31.90.12.33	0.1.00.000000	Férias - Abono Constitucional - CTISP - Militar	0,00	664,74 7.622,31	664,74 7.622,31	664,74 7.622,31
31.90.13.00		Obrigações Patronais	2.800.000,00	216.736,67 1.503.757,13	216.736,67 1.503.757,13	219.387,44 1.287.020,46
31.90.13.00	0.1.00.000000	Obrigações Patronais	2.800.000,00	216.736,67 1.503.757,13	216.736,67 1.503.757,13	219.387,44 1.287.020,46



Ano Base: 2018

Unidade Gestora 020001 Tribunal de Contas do Estado
 Gestão 00001 Gestão Geral
 Mês Referência Julho
 Apresentar UG Administrativa Não



Natureza Despesa	Fonte Recurso	Especificação	Autorizada Até o Mês	Empenhada no Mês	Liquidada no Mês	Paga no Mês
				Empenhada Até o Mês	Liquidada Até o Mês	Paga Até Mês
31.90.13.33		Contribuições Previdenciárias - RGPS	0,00	216.736,67 1.503.757,13	216.736,67 1.503.757,13	219.387,44 1.287.020,46
31.90.13.33	0.1.00.000000	Contribuições Previdenciárias - RGPS	0,00	216.736,67 1.503.757,13	216.736,67 1.503.757,13	219.387,44 1.287.020,46
31.90.16.00		Outras Despesas Variáveis-Pessoal Civil	1.000.000,00	80.349,63 399.616,15	80.349,63 399.616,15	80.349,63 399.616,15
31.90.16.00	0.1.00.000000	Outras Despesas Variáveis-Pessoal Civil	1.000.000,00	80.349,63 399.616,15	80.349,63 399.616,15	80.349,63 399.616,15
31.90.16.04		Outras Despesas Variáveis-Pessoal CIVIL - RPPS	0,00	78.787,96 387.395,73	78.787,96 387.395,73	78.787,96 387.395,73
31.90.16.04	0.1.00.000000	Outras Despesas Variáveis-Pessoal CIVIL - RPPS	0,00	78.787,96 387.395,73	78.787,96 387.395,73	78.787,96 387.395,73
31.90.16.05		Outras Despesas Variáveis-Pessoal CIVIL - RGPS	0,00	1.561,67 12.220,42	1.561,67 12.220,42	1.561,67 12.220,42
31.90.16.05	0.1.00.000000	Outras Despesas Variáveis-Pessoal CIVIL - RGPS	0,00	1.561,67 12.220,42	1.561,67 12.220,42	1.561,67 12.220,42
31.90.92.00		Despesas de Exercícios Anteriores	1.450.000,00	54.639,20 198.875,34	54.639,20 162.875,34	54.639,20 162.875,34
31.90.92.00	0.1.00.000000	Despesas de Exercícios Anteriores	1.450.000,00	54.639,20 198.875,34	54.639,20 162.875,34	54.639,20 162.875,34
31.90.92.11		Vencimentos e Vantagens Fixas - Pes. Civil	0,00	7.946,89 68.030,99	7.946,89 68.030,99	7.946,89 68.030,99



Ano Base: 2018

Unidade Gestora 020001 Tribunal de Contas do Estado Gestão 00001 Gestão Geral Mês Referência Julho Apresentar UG Administrativa Não						
Natureza Despesa	Fonte Recurso	Especificação	Autorizada Até o Mês	Empenhada no Mês	Liquidada no Mês	Paga no Mês
				Empenhada Até o Mês	Liquidada Até o Mês	Paga Até Mês
31.90.92.11	0.1.00.000000	Vencimentos e Vantagens Fixas - Pes. Civil	0,00	7.946,89 68.030,99	7.946,89 68.030,99	7.946,89 68.030,99
31.90.92.78		Pessoal Ativo Civil de Meses Anteriores ao Período	0,00	45.437,68 93.589,72	45.437,68 93.589,72	45.437,68 93.589,72
31.90.92.78	0.1.00.000000	Pessoal Ativo Civil de Meses Anteriores ao Período	0,00	45.437,68 93.589,72	45.437,68 93.589,72	45.437,68 93.589,72
31.90.92.94		Indenizações e Restituições Trabalhistas	0,00	1.254,63 1.254,63	1.254,63 1.254,63	1.254,63 1.254,63
31.90.92.94	0.1.00.000000	Indenizações e Restituições Trabalhistas	0,00	1.254,63 1.254,63	1.254,63 1.254,63	1.254,63 1.254,63
31.90.92.96		Ressarcimento Despesas Pessoal Requisitado	0,00	0,00 36.000,00	0,00 0,00	0,00 0,00
31.90.92.96	0.1.00.000000	Ressarcimento Despesas Pessoal Requisitado	0,00	0,00 36.000,00	0,00 0,00	0,00 0,00
31.90.94.00		Indenizações e Restituições Trabalhistas	7.800.000,00	382.306,43 2.268.415,99	382.306,43 2.268.415,99	382.306,43 2.268.415,99
31.90.94.00	0.1.00.000000	Indenizações e Restituições Trabalhistas	7.800.000,00	382.306,43 2.268.415,99	382.306,43 2.268.415,99	382.306,43 2.268.415,99
31.90.94.10		Indenização de Férias não Gozadas - RPPS	0,00	28.498,30 491.619,35	28.498,30 491.619,35	28.498,30 491.619,35
31.90.94.10	0.1.00.000000	Indenização de Férias não Gozadas - RPPS	0,00	28.498,30 491.619,35	28.498,30 491.619,35	28.498,30 491.619,35



Ano Base: 2018

Unidade Gestora 020001 Tribunal de Contas do Estado
 Gestão 00001 Gestão Geral
 Mês Referência Julho
 Apresentar UG Administrativa Não



Natureza Despesa	Fonte Recurso	Especificação	Autorizada Até o Mês	Empenhada no Mês	Liquidada no Mês	Paga no Mês
				Empenhada Até o Mês	Liquidada Até o Mês	Paga Até Mês
31.90.94.11		Licença Prêmio Convertida em Pecúnia	0,00	353.808,13 1.776.796,64	353.808,13 1.776.796,64	353.808,13 1.776.796,64
31.90.94.11	0.1.00.000000	Licença Prêmio Convertida em Pecúnia	0,00	353.808,13 1.776.796,64	353.808,13 1.776.796,64	353.808,13 1.776.796,64
31.90.96.00		Ressarcimento Despesa Pessoal Requisitado	1.200.000,00	0,00 750.323,99	49.312,45 266.316,91	49.312,45 266.316,91
31.90.96.00	0.1.00.000000	Ressarcimento Despesa Pessoal Requisitado	1.200.000,00	0,00 750.323,99	49.312,45 266.316,91	49.312,45 266.316,91
31.90.96.01		Pessoal Requisitado de Outros Órgãos	0,00	0,00 750.323,99	49.312,45 266.316,91	49.312,45 266.316,91
31.90.96.01	0.1.00.000000	Pessoal Requisitado de Outros Órgãos	0,00	0,00 750.323,99	49.312,45 266.316,91	49.312,45 266.316,91
31.91.00.00		Aplicação Direta Decor. de Operação entre Órgãos,	28.350.000,00	1.800.657,14 15.534.213,57	2.209.699,50 14.749.929,63	2.209.699,50 14.749.929,63
31.91.00.00	0.1.00.000000	Aplicação Direta Decor. de Operação entre Órgãos,	28.350.000,00	1.800.657,14 15.534.213,57	2.209.699,50 14.749.929,63	2.209.699,50 14.749.929,63
31.91.13.00		Obrigações Patronais	26.050.000,00	2.084.733,60 14.269.637,80	2.084.733,60 14.269.637,80	2.084.733,60 14.269.637,80
31.91.13.00	0.1.00.000000	Obrigações Patronais	26.050.000,00	2.084.733,60 14.269.637,80	2.084.733,60 14.269.637,80	2.084.733,60 14.269.637,80
31.91.13.07		Contribuição Previdenciária ao RPPS/SC CIVIL - Fu	0,00	0,00 1.962,26	0,00 1.962,26	0,00 1.962,26



Ano Base: 2018

Unidade Gestora 020001 Tribunal de Contas do Estado Gestão 00001 Gestão Geral Mês Referência Julho Apresentar UG Administrativa Não						
Natureza Despesa	Fonte Recurso	Especificação	Autorizada Até o Mês	Empenhada no Mês	Liquidada no Mês	Paga no Mês
				Empenhada Até o Mês	Liquidada Até o Mês	Paga Até Mês
31.91.13.07	0.1.00.000000	Contribuição Previdenciária ao RPPS/SC CIVIL - Fu	0,00	0,00	0,00	0,00
				1.962,26	1.962,26	1.962,26
31.91.13.11		Contribuição Previdenciária ao RPPS/SC CIVIL - Fu	0,00	2.084.733,60	2.084.733,60	2.084.733,60
				14.267.675,54	14.267.675,54	14.267.675,54
31.91.13.11	0.1.00.000000	Contribuição Previdenciária ao RPPS/SC CIVIL - Fu	0,00	2.084.733,60	2.084.733,60	2.084.733,60
				14.267.675,54	14.267.675,54	14.267.675,54
31.91.92.00		Despesas de Exercícios Anteriores	100.000,00	14.947,68	14.947,68	14.947,68
				19.787,86	19.787,86	19.787,86
31.91.92.00	0.1.00.000000	Despesas de Exercícios Anteriores	100.000,00	14.947,68	14.947,68	14.947,68
				19.787,86	19.787,86	19.787,86
31.91.92.13		Obrigações Patronais	0,00	14.947,68	14.947,68	14.947,68
				14.947,68	14.947,68	14.947,68
31.91.92.13	0.1.00.000000	Obrigações Patronais	0,00	14.947,68	14.947,68	14.947,68
				14.947,68	14.947,68	14.947,68
31.91.92.96		Ressarcimento de Despesas de Pessoal Requisitado	0,00	0,00	0,00	0,00
				4.840,18	4.840,18	4.840,18
31.91.92.96	0.1.00.000000	Ressarcimento de Despesas de Pessoal Requisitado	0,00	0,00	0,00	0,00
				4.840,18	4.840,18	4.840,18
31.91.96.00		Ressarcimento Despesa Pessoal Requisitado	2.200.000,00	-299.024,14	110.018,22	110.018,22
				1.244.787,91	460.503,97	460.503,97
31.91.96.00	0.1.00.000000	Ressarcimento Despesa Pessoal Requisitado	2.200.000,00	-299.024,14	110.018,22	110.018,22
				1.244.787,91	460.503,97	460.503,97



Ano Base: 2018

Unidade Gestora 020001 Tribunal de Contas do Estado
 Gestão 00001 Gestão Geral
 Mês Referência Julho
 Apresentar UG Administrativa Não



Natureza Despesa	Fonte Recurso	Especificação	Autorizada Até o Mês	Empenhada no Mês	Liquidada no Mês	Paga no Mês
				Empenhada Até o Mês	Liquidada Até o Mês	Paga Até Mês
31.91.96.01		Pessoal Requisitado de Outros Órgãos	0,00	-299.024,14 1.244.787,91	110.018,22 460.503,97	110.018,22 460.503,97
31.91.96.01	0.1.00.000000	Pessoal Requisitado de Outros Órgãos	0,00	-299.024,14 1.244.787,91	110.018,22 460.503,97	110.018,22 460.503,97
33.00.00.00		Outras Despesas Correntes	55.792.000,00	3.936.110,90 31.081.748,30	3.094.219,29 21.727.636,14	3.026.644,92 20.988.843,53
33.00.00.00	0.1.00.000000	Outras Despesas Correntes	55.792.000,00	3.936.110,90 31.081.748,30	3.094.219,29 21.727.636,14	3.026.644,92 20.988.843,53
33.90.00.00		Aplicações Diretas	53.887.000,00	3.923.948,77 30.284.423,01	3.075.173,20 21.007.519,01	3.007.859,19 20.271.398,98
33.90.00.00	0.1.00.000000	Aplicações Diretas	53.887.000,00	3.923.948,77 30.284.423,01	3.075.173,20 21.007.519,01	3.007.859,19 20.271.398,98
33.90.08.00		Outros Benefícios Assistenciais	2.700.000,00	197.483,94 1.359.474,47	197.483,94 1.359.474,47	197.483,94 1.359.474,47
33.90.08.00	0.1.00.000000	Outros Benefícios Assistenciais	2.700.000,00	197.483,94 1.359.474,47	197.483,94 1.359.474,47	197.483,94 1.359.474,47
33.90.08.06		Auxílio-Funeral - RPPS CIVIL	0,00	8.208,00 24.624,00	8.208,00 24.624,00	8.208,00 24.624,00
33.90.08.06	0.1.00.000000	Auxílio-Funeral - RPPS CIVIL	0,00	8.208,00 24.624,00	8.208,00 24.624,00	8.208,00 24.624,00
33.90.08.12		Auxílio-Creche - RPPS CIVIL	0,00	169.259,38 1.190.576,46	169.259,38 1.190.576,46	169.259,38 1.190.576,46



Ano Base: 2018

Unidade Gestora 020001 Tribunal de Contas do Estado Gestão 00001 Gestão Geral Mês Referência Julho Apresentar UG Administrativa Não						
Natureza Despesa	Fonte Recurso	Especificação	Autorizada Até o Mês	Empenhada no Mês	Liquidada no Mês	Paga no Mês
				Empenhada Até o Mês	Liquidada Até o Mês	Paga Até Mês
33.90.08.12	0.1.00.000000	Auxílio-Creche - RPPS CIVIL	0,00	169.259,38 1.190.576,46	169.259,38 1.190.576,46	169.259,38 1.190.576,46
33.90.08.16		Auxílio-Creche e/ou Auxílio Babá - RGPS	0,00	20.016,56 144.274,01	20.016,56 144.274,01	20.016,56 144.274,01
33.90.08.16	0.1.00.000000	Auxílio-Creche e/ou Auxílio Babá - RGPS	0,00	20.016,56 144.274,01	20.016,56 144.274,01	20.016,56 144.274,01
33.90.14.00		Diárias - Civil	1.700.000,00	0,00 728.379,27	0,00 728.379,27	0,00 728.379,27
33.90.14.00	0.1.00.000000	Diárias - Civil	1.700.000,00	0,00 728.379,27	0,00 728.379,27	0,00 728.379,27
33.90.14.14		Diárias no País - Civil	0,00	0,00 656.789,00	0,00 656.789,00	0,00 656.789,00
33.90.14.14	0.1.00.000000	Diárias no País - Civil	0,00	0,00 656.789,00	0,00 656.789,00	0,00 656.789,00
33.90.14.16		Diárias no Exterior-Civil	0,00	0,00 71.590,27	0,00 71.590,27	0,00 71.590,27
33.90.14.16	0.1.00.000000	Diárias no Exterior-Civil	0,00	0,00 71.590,27	0,00 71.590,27	0,00 71.590,27
33.90.30.00		Material de Consumo	2.300.000,00	7.231,52 596.698,93	21.793,47 439.110,06	25.149,65 431.080,84
33.90.30.00	0.1.00.000000	Material de Consumo	2.300.000,00	7.231,52 596.698,93	21.793,47 439.110,06	25.149,65 431.080,84



Ano Base: 2018

Unidade Gestora 020001 Tribunal de Contas do Estado
 Gestão 00001 Gestão Geral
 Mês Referência Julho
 Apresentar UG Administrativa Não



Natureza Despesa	Fonte Recurso	Especificação	Autorizada Até o Mês	Empenhada no Mês	Liquidada no Mês	Paga no Mês
				Empenhada Até o Mês	Liquidada Até o Mês	Paga Até Mês
33.90.30.01		Combustíveis e Lubrificantes Automotivos	0,00	723,01 79.631,57	5.055,26 29.435,22	4.332,25 28.712,21
33.90.30.01	0.1.00.000000	Combustíveis e Lubrificantes Automotivos	0,00	723,01 79.631,57	5.055,26 29.435,22	4.332,25 28.712,21
33.90.30.07		Gêneros de Alimentação	0,00	0,00 152.819,00	6.415,80 66.222,09	12.499,80 61.410,09
33.90.30.07	0.1.00.000000	Gêneros de Alimentação	0,00	0,00 152.819,00	6.415,80 66.222,09	12.499,80 61.410,09
33.90.30.09		Material Farmacológico	0,00	0,00 37.965,70	0,00 37.965,70	0,00 37.965,70
33.90.30.09	0.1.00.000000	Material Farmacológico	0,00	0,00 37.965,70	0,00 37.965,70	0,00 37.965,70
33.90.30.10		Material Odontológico	0,00	0,00 3.694,75	0,00 3.694,75	0,00 3.694,75
33.90.30.10	0.1.00.000000	Material Odontológico	0,00	0,00 3.694,75	0,00 3.694,75	0,00 3.694,75
33.90.30.15		Material para Festividades e Homenagens	0,00	0,00 160,00	0,00 160,00	0,00 160,00
33.90.30.15	0.1.00.000000	Material para Festividades e Homenagens	0,00	0,00 160,00	0,00 160,00	0,00 160,00
33.90.30.16		Material de Expediente	0,00	120,00 19.973,34	120,00 19.973,34	196,00 19.949,34



Ano Base: 2018

Unidade Gestora 020001 Tribunal de Contas do Estado
 Gestão 00001 Gestão Geral
 Mês Referência Julho
 Apresentar UG Administrativa Não

Natureza Despesa	Fonte Recurso	Especificação	Autorizada Até o Mês	Empenhada no Mês	Liquidada no Mês	Paga no Mês
				Empenhada Até o Mês	Liquidada Até o Mês	Paga Até Mês
33.90.30.16	0.1.00.000000	Material de Expediente	0,00	120,00 19.973,34	120,00 19.973,34	196,00 19.949,34
33.90.30.17		Material de Processamento de Dados	0,00	0,00 39.089,20	0,00 39.089,20	0,00 39.089,20
33.90.30.17	0.1.00.000000	Material de Processamento de Dados	0,00	0,00 39.089,20	0,00 39.089,20	0,00 39.089,20
33.90.30.20		Material de Cama, Mesa e Banho	0,00	760,50 760,50	760,50 760,50	760,50 760,50
33.90.30.20	0.1.00.000000	Material de Cama, Mesa e Banho	0,00	760,50 760,50	760,50 760,50	760,50 760,50
33.90.30.21		Material de Copa e Cozinha	0,00	0,00 4.251,30	64,90 4.251,30	454,30 4.251,30
33.90.30.21	0.1.00.000000	Material de Copa e Cozinha	0,00	0,00 4.251,30	64,90 4.251,30	454,30 4.251,30
33.90.30.22		Material Limpeza e Produto Higienização	0,00	0,00 79.460,52	0,00 61.873,71	0,00 61.873,71
33.90.30.22	0.1.00.000000	Material Limpeza e Produto Higienização	0,00	0,00 79.460,52	0,00 61.873,71	0,00 61.873,71
33.90.30.23		Uniformes, Tecidos e Aviamentos	0,00	202,00 592,60	202,00 592,60	0,00 390,60
33.90.30.23	0.1.00.000000	Uniformes, Tecidos e Aviamentos	0,00	202,00 592,60	202,00 592,60	0,00 390,60



Ano Base: 2018

Unidade Gestora 020001 Tribunal de Contas do Estado
 Gestão 00001 Gestão Geral
 Mês Referência Julho
 Apresentar UG Administrativa Não



Natureza Despesa	Fonte Recurso	Especificação	Autorizada Até o Mês	Empenhada no Mês	Liquidada no Mês	Paga no Mês
				Empenhada Até o Mês	Liquidada Até o Mês	Paga Até Mês
33.90.30.24		Material para Manutenção de Bens Imóveis	0,00	629,00	538,00	0,00
				5.631,62	4.301,62	3.763,62
33.90.30.24	0.1.00.000000	Material para Manutenção de Bens Imóveis	0,00	629,00	538,00	0,00
				5.631,62	4.301,62	3.763,62
33.90.30.25		Material para Manutenção de Bens Móveis	0,00	0,00	0,00	0,00
				401,00	401,00	401,00
33.90.30.25	0.1.00.000000	Material para Manutenção de Bens Móveis	0,00	0,00	0,00	0,00
				401,00	401,00	401,00
33.90.30.26		Material Elétrico e Eletrônico	0,00	0,00	0,00	0,00
				137.752,16	137.752,16	137.752,16
33.90.30.26	0.1.00.000000	Material Elétrico e Eletrônico	0,00	0,00	0,00	0,00
				137.752,16	137.752,16	137.752,16
33.90.30.36		Material Hospitalar	0,00	0,00	0,00	0,00
				4.295,09	4.295,09	4.295,09
33.90.30.36	0.1.00.000000	Material Hospitalar	0,00	0,00	0,00	0,00
				4.295,09	4.295,09	4.295,09
33.90.30.39		Material para Manutenção de Veículos	0,00	1.730,21	1.730,21	0,00
				8.605,83	6.727,03	4.996,82
33.90.30.39	0.1.00.000000	Material para Manutenção de Veículos	0,00	1.730,21	1.730,21	0,00
				8.605,83	6.727,03	4.996,82
33.90.30.44		Material de Sinalização Visual e Afins	0,00	0,00	540,00	540,00
				540,00	540,00	540,00



Ano Base: 2018

Unidade Gestora 020001 Tribunal de Contas do Estado Gestão 00001 Gestão Geral Mês Referência Julho Apresentar UG Administrativa Não						
Natureza Despesa	Fonte Recurso	Especificação	Autorizada Até o Mês	Empenhada no Mês	Liquidada no Mês	Paga no Mês
				Empenhada Até o Mês	Liquidada Até o Mês	Paga Até Mês
33.90.30.44	0.1.00.000000	Material de Sinalização Visual e Afins	0,00	0,00 540,00	540,00 540,00	540,00 540,00
33.90.30.50		Bandeiras, Flâmulas e Insignias	0,00	0,00 3.300,00	3.300,00 3.300,00	3.300,00 3.300,00
33.90.30.50	0.1.00.000000	Bandeiras, Flâmulas e Insignias	0,00	0,00 3.300,00	3.300,00 3.300,00	3.300,00 3.300,00
33.90.30.96		Materiais de Consumo - Pagto. Antecipado	0,00	3.066,80 17.774,75	3.066,80 17.774,75	3.066,80 17.774,75
33.90.30.96	0.1.00.000000	Materiais de Consumo - Pagto. Antecipado	0,00	3.066,80 17.774,75	3.066,80 17.774,75	3.066,80 17.774,75
33.90.31.00		Premiações Culturais, Artísticas, Científicas, Despoi	100.000,00	0,00 0,00	0,00 0,00	0,00 0,00
33.90.31.00	0.1.00.000000	Premiações Culturais, Artísticas, Científicas, Despoi	100.000,00	0,00 0,00	0,00 0,00	0,00 0,00
33.90.32.00		Material, Bem ou Serviço de Distribuição Gratuita	100.000,00	0,00 42.257,50	37.870,00 42.257,50	37.870,00 42.257,50
33.90.32.00	0.1.00.000000	Material, Bem ou Serviço de Distribuição Gratuita	100.000,00	0,00 42.257,50	37.870,00 42.257,50	37.870,00 42.257,50
33.90.32.99		Outros Materiais Distribuição Gratuita	0,00	0,00 42.257,50	37.870,00 42.257,50	37.870,00 42.257,50
33.90.32.99	0.1.00.000000	Outros Materiais Distribuição Gratuita	0,00	0,00 42.257,50	37.870,00 42.257,50	37.870,00 42.257,50



Ano Base: 2018

Unidade Gestora 020001 Tribunal de Contas do Estado
 Gestão 00001 Gestão Geral
 Mês Referência Julho
 Apresentar UG Administrativa Não



Natureza Despesa	Fonte Recurso	Especificação	Autorizada Até o Mês	Empenhada no Mês	Liquidada no Mês	Paga no Mês
				Empenhada Até o Mês	Liquidada Até o Mês	Paga Até Mês
33.90.33.00		Passagens e Despesas com Locomoção	1.150.000,00	0,00	5.846,24	5.846,24
				400.000,00	102.024,26	102.024,26
33.90.33.00	0.1.00.000000	Passagens e Despesas com Locomoção	1.150.000,00	0,00	5.846,24	5.846,24
				400.000,00	102.024,26	102.024,26
33.90.33.07		Passagens aéreas para o País	0,00	0,00	5.846,24	5.846,24
				320.000,00	93.430,19	93.430,19
33.90.33.07	0.1.00.000000	Passagens aéreas para o País	0,00	0,00	5.846,24	5.846,24
				320.000,00	93.430,19	93.430,19
33.90.33.08		Passagens aéreas para o Exterior	0,00	0,00	0,00	0,00
				80.000,00	8.594,07	8.594,07
33.90.33.08	0.1.00.000000	Passagens aéreas para o Exterior	0,00	0,00	0,00	0,00
				80.000,00	8.594,07	8.594,07
33.90.35.00		Serviços de Consultoria	1.115.000,00	0,00	8.600,00	8.600,00
				256.620,00	8.600,00	8.600,00
33.90.35.00	0.1.00.000000	Serviços de Consultoria	1.115.000,00	0,00	8.600,00	8.600,00
				256.620,00	8.600,00	8.600,00
33.90.35.03		Assessoria e Consultoria Técnica ou Jurídica por Pe	0,00	0,00	8.600,00	8.600,00
				256.620,00	8.600,00	8.600,00
33.90.35.03	0.1.00.000000	Assessoria e Consultoria Técnica ou Jurídica por Pe	0,00	0,00	8.600,00	8.600,00
				256.620,00	8.600,00	8.600,00
33.90.36.00		Outros Serviços Terceiros-Pessoa Física	1.350.000,00	560,00	3.681,86	3.681,86
				188.470,05	55.970,40	55.970,40



Ano Base: 2018

Unidade Gestora 020001 Tribunal de Contas do Estado Gestão 00001 Gestão Geral Mês Referência Julho Apresentar UG Administrativa Não						
Natureza				Empenhada no Mês	Liquidada no Mês	Paga no Mês
Despesa	Fonte Recurso	Especificação	Autorizada Até o Mês	Empenhada Até o Mês	Liquidada Até o Mês	Paga Até Mês
33.90.36.00	0.1.00.000000	Outros Serviços Terceiros-Pessoa Física	1.350.000,00	560,00	3.681,86	3.681,86
				188.470,05	55.970,40	55.970,40
33.90.36.06		Serviços Técnicos Profissionais	0,00	0,00	0,00	0,00
				7.480,00	1.557,20	1.557,20
33.90.36.06	0.1.00.000000	Serviços Técnicos Profissionais	0,00	0,00	0,00	0,00
				7.480,00	1.557,20	1.557,20
33.90.36.07		Estagiários	0,00	0,00	3.121,86	3.121,86
				161.773,33	35.196,48	35.196,48
33.90.36.07	0.1.00.000000	Estagiários	0,00	0,00	3.121,86	3.121,86
				161.773,33	35.196,48	35.196,48
33.90.36.13		Conferências, Exposições, Palestras, Cursos e Serr	0,00	0,00	0,00	0,00
				12.406,72	12.406,72	12.406,72
33.90.36.13	0.1.00.000000	Conferências, Exposições, Palestras, Cursos e Serr	0,00	0,00	0,00	0,00
				12.406,72	12.406,72	12.406,72
33.90.36.22		Manutenção e Conservação de Bens Imóveis	0,00	560,00	560,00	560,00
				6.810,00	6.810,00	6.810,00
33.90.36.22	0.1.00.000000	Manutenção e Conservação de Bens Imóveis	0,00	560,00	560,00	560,00
				6.810,00	6.810,00	6.810,00
33.90.37.00		Locação de Mão-de-Obra	10.000.000,00	1.832.437,32	801.050,16	740.643,95
				9.728.296,73	4.792.344,06	4.099.435,68
33.90.37.00	0.1.00.000000	Locação de Mão-de-Obra	10.000.000,00	1.832.437,32	801.050,16	740.643,95
				9.728.296,73	4.792.344,06	4.099.435,68



Ano Base: 2018

Unidade Gestora 020001 Tribunal de Contas do Estado
 Gestão 00001 Gestão Geral
 Mês Referência Julho
 Apresentar UG Administrativa Não



Natureza Despesa	Fonte Recurso	Especificação	Autorizada Até o Mês	Empenhada no Mês	Liquidada no Mês	Paga no Mês
				Empenhada Até o Mês	Liquidada Até o Mês	Paga Até Mês
33.90.37.01		Apoio Administrativo, Técnico, Operacional	0,00	1.832.437,32 8.115.189,81	801.050,16 4.792.344,06	740.643,95 4.099.435,68
33.90.37.01	0.1.00.000000	Apoio Administrativo, Técnico, Operacional	0,00	1.832.437,32 8.115.189,81	801.050,16 4.792.344,06	740.643,95 4.099.435,68
33.90.37.99		Outras Locações de Mão-de-Obra	0,00	0,00 1.613.106,92	0,00 0,00	0,00 0,00
33.90.37.99	0.1.00.000000	Outras Locações de Mão-de-Obra	0,00	0,00 1.613.106,92	0,00 0,00	0,00 0,00
33.90.39.00		Outros Serviços Terceiros - Pessoa Jurídica	8.945.000,00	123.762,76 3.665.725,85	291.192,06 1.446.514,17	278.239,96 1.412.420,70
33.90.39.00	0.1.00.000000	Outros Serviços Terceiros - Pessoa Jurídica	8.945.000,00	123.762,76 3.665.725,85	291.192,06 1.446.514,17	278.239,96 1.412.420,70
33.90.39.01		Assinatura de Periódicos e Anuidades	0,00	43.399,10 154.682,70	46.934,00 115.011,72	54.809,10 114.035,82
33.90.39.01	0.1.00.000000	Assinatura de Periódicos e Anuidades	0,00	43.399,10 154.682,70	46.934,00 115.011,72	54.809,10 114.035,82
33.90.39.05		Serviços Técnicos Profissionais	0,00	16.613,06 325.977,87	13.859,53 68.797,04	13.859,53 68.797,04
33.90.39.05	0.1.00.000000	Serviços Técnicos Profissionais	0,00	16.613,06 325.977,87	13.859,53 68.797,04	13.859,53 68.797,04
33.90.39.08		Manutenção de Software	0,00	0,00 1.914,54	0,00 1.914,54	0,00 1.914,54



Ano Base: 2018

Unidade Gestora 020001 Tribunal de Contas do Estado Gestão 00001 Gestão Geral Mês Referência Julho Apresentar UG Administrativa Não						
Natureza Despesa	Fonte Recurso	Especificação	Autorizada Até o Mês	Empenhada no Mês	Liquidada no Mês	Paga no Mês
				Empenhada Até o Mês	Liquidada Até o Mês	Paga Até Mês
33.90.39.08	0.1.00.000000	Manutenção de Software	0,00	0,00 1.914,54	0,00 1.914,54	0,00 1.914,54
33.90.39.12		Locação de Máquinas e Equipamentos	0,00	0,00 58.240,00	3.960,00 26.560,00	3.960,00 26.560,00
33.90.39.12	0.1.00.000000	Locação de Máquinas e Equipamentos	0,00	0,00 58.240,00	3.960,00 26.560,00	3.960,00 26.560,00
33.90.39.15		Limpeza de Veículos	0,00	130,00 20.260,40	2.115,00 7.342,00	1.991,50 7.218,50
33.90.39.15	0.1.00.000000	Limpeza de Veículos	0,00	130,00 20.260,40	2.115,00 7.342,00	1.991,50 7.218,50
33.90.39.16		Reforma, Manutenção e Conservação de Bens Imóv	0,00	0,00 10.840,00	7.900,00 10.840,00	158,79 3.098,79
33.90.39.16	0.1.00.000000	Reforma, Manutenção e Conservação de Bens Imóv	0,00	0,00 10.840,00	7.900,00 10.840,00	158,79 3.098,79
33.90.39.17		Manut. Conserv. Máquinas e Equipamentos	0,00	8.942,46 646.479,59	37.625,85 239.170,98	33.891,93 231.954,82
33.90.39.17	0.1.00.000000	Manut. Conserv. Máquinas e Equipamentos	0,00	8.942,46 646.479,59	37.625,85 239.170,98	33.891,93 231.954,82
33.90.39.19		Manutenção e Conservação de Veículos	0,00	1.069,18 5.482,22	1.069,18 5.482,22	410,84 4.823,88
33.90.39.19	0.1.00.000000	Manutenção e Conservação de Veículos	0,00	1.069,18 5.482,22	1.069,18 5.482,22	410,84 4.823,88



Ano Base: 2018

Unidade Gestora 020001 Tribunal de Contas do Estado
 Gestão 00001 Gestão Geral
 Mês Referência Julho
 Apresentar UG Administrativa Não



Natureza Despesa	Fonte Recurso	Especificação	Autorizada Até o Mês	Empenhada no Mês	Liquidada no Mês	Paga no Mês
				Empenhada Até o Mês	Liquidada Até o Mês	Paga Até Mês
33.90.39.20		Manut. Conserv. Bens Mov. Out. Naturezas	0,00	480,00	480,00	480,00
				5.149,00	5.149,00	5.149,00
33.90.39.20	0.1.00.000000	Manut. Conserv. Bens Mov. Out. Naturezas	0,00	480,00	480,00	480,00
				5.149,00	5.149,00	5.149,00
33.90.39.21		Reforma, Manutenção e Conservação de Obras de	0,00	19.740,00	19.740,00	2.763,60
				19.740,00	19.740,00	2.763,60
33.90.39.21	0.1.00.000000	Reforma, Manutenção e Conservação de Obras de	0,00	19.740,00	19.740,00	2.763,60
				19.740,00	19.740,00	2.763,60
33.90.39.24		Serviços de Confeccção, Manutenção e Instalação d	0,00	150,00	798,00	798,00
				1.320,00	1.320,00	1.320,00
33.90.39.24	0.1.00.000000	Serviços de Confeccção, Manutenção e Instalação d	0,00	150,00	798,00	798,00
				1.320,00	1.320,00	1.320,00
33.90.39.25		Serv.Instal.Máquinas, Equip. e Afins	0,00	280,00	0,00	0,00
				40.193,30	0,00	0,00
33.90.39.25	0.1.00.000000	Serv.Instal.Máquinas, Equip. e Afins	0,00	280,00	0,00	0,00
				40.193,30	0,00	0,00
33.90.39.28		Coleta de lixo e demais resíduos	0,00	0,00	845,62	443,66
				7.863,70	2.179,90	1.777,94
33.90.39.28	0.1.00.000000	Coleta de lixo e demais resíduos	0,00	0,00	845,62	443,66
				7.863,70	2.179,90	1.777,94
33.90.39.31		Inscrição em Eventos	0,00	5.650,00	4.360,00	4.360,00
				90.128,80	82.468,80	82.468,80



Ano Base: 2018

Unidade Gestora 020001 Tribunal de Contas do Estado Gestão 00001 Gestão Geral Mês Referência Julho Apresentar UG Administrativa Não						
Natureza Despesa	Fonte Recurso	Especificação	Autorizada Até o Mês	Empenhada no Mês	Liquidada no Mês	Paga no Mês
				Empenhada Até o Mês	Liquidada Até o Mês	Paga Até Mês
33.90.39.31	0.1.00.000000	Inscrição em Eventos	0,00	5.650,00	4.360,00	4.360,00
				90.128,80	82.468,80	82.468,80
33.90.39.41		Fornecimento de Alimentação	0,00	0,00	676,00	676,00
				131.491,50	22.617,70	22.617,70
33.90.39.41	0.1.00.000000	Fornecimento de Alimentação	0,00	0,00	676,00	676,00
				131.491,50	22.617,70	22.617,70
33.90.39.43		Serviços de Energia Elétrica	0,00	0,00	44.200,17	44.200,17
				720.000,00	330.661,82	330.661,82
33.90.39.43	0.1.00.000000	Serviços de Energia Elétrica	0,00	0,00	44.200,17	44.200,17
				720.000,00	330.661,82	330.661,82
33.90.39.44		Serviços de Água e Esgoto	0,00	0,00	6.055,68	6.055,68
				96.000,00	38.008,06	38.008,06
33.90.39.44	0.1.00.000000	Serviços de Água e Esgoto	0,00	0,00	6.055,68	6.055,68
				96.000,00	38.008,06	38.008,06
33.90.39.46		Serviços Domésticos	0,00	0,00	0,00	0,00
				1.069,00	1.069,00	1.069,00
33.90.39.46	0.1.00.000000	Serviços Domésticos	0,00	0,00	0,00	0,00
				1.069,00	1.069,00	1.069,00
33.90.39.47		Serviços de Comunicação em Geral	0,00	0,00	26.150,68	26.150,68
				187.280,84	66.363,43	66.363,43
33.90.39.47	0.1.00.000000	Serviços de Comunicação em Geral	0,00	0,00	26.150,68	26.150,68
				187.280,84	66.363,43	66.363,43



Ano Base: 2018

Unidade Gestora 020001 Tribunal de Contas do Estado
 Gestão 00001 Gestão Geral
 Mês Referência Julho
 Apresentar UG Administrativa Não



Natureza Despesa	Fonte Recurso	Especificação	Autorizada Até o Mês	Empenhada no Mês		Liquidada no Mês		Paga no Mês	
				Empenhada Até o Mês	Liquidada Até o Mês	Liquidada Até o Mês	Paga Até Mês		
33.90.39.48		Serviços de Seleção e Treinamento	0,00	25.564,13 148.292,11	22.220,80 72.968,28	30.737,55 72.968,28			
33.90.39.48	0.1.00.000000	Serviços de Seleção e Treinamento	0,00	25.564,13 148.292,11	22.220,80 72.968,28	30.737,55 72.968,28			
33.90.39.49		Produções Jornalísticas	0,00	0,00 196.800,00	21.400,00 74.200,00	21.400,00 74.200,00			
33.90.39.49	0.1.00.000000	Produções Jornalísticas	0,00	0,00 196.800,00	21.400,00 74.200,00	21.400,00 74.200,00			
33.90.39.58		Serviços de Telefonia Fixa	0,00	0,00 96.262,60	6.815,53 39.635,76	6.815,53 39.635,76			
33.90.39.58	0.1.00.000000	Serviços de Telefonia Fixa	0,00	0,00 96.262,60	6.815,53 39.635,76	6.815,53 39.635,76			
33.90.39.59		Serviços de Áudio, Vídeo e Foto	0,00	0,00 361.321,32	0,00 81.422,17	0,00 81.422,17			
33.90.39.59	0.1.00.000000	Serviços de Áudio, Vídeo e Foto	0,00	0,00 361.321,32	0,00 81.422,17	0,00 81.422,17			
33.90.39.63		Serviços Gráficos	0,00	0,00 498,60	39,00 498,60	39,00 498,60			
33.90.39.63	0.1.00.000000	Serviços Gráficos	0,00	0,00 498,60	39,00 498,60	39,00 498,60			
33.90.39.69		Seguros em Geral	0,00	16,30 710,43	16,30 710,43	307,68 710,43			



Ano Base: 2018

Unidade Gestora 020001 Tribunal de Contas do Estado Gestão 00001 Gestão Geral Mês Referência Julho Apresentar UG Administrativa Não						
Natureza Despesa	Fonte Recurso	Especificação	Autorizada Até o Mês	Empenhada no Mês	Liquidada no Mês	Paga no Mês
				Empenhada Até o Mês	Liquidada Até o Mês	Paga Até Mês
33.90.39.69	0.1.00.000000	Seguros em Geral	0,00	16,30	16,30	307,68
				710,43	710,43	710,43
33.90.39.75		Multas e Infrações de Trânsito	0,00	0,00	0,00	0,00
				0,00	0,00	0,00
33.90.39.75	0.1.00.000000	Multas e Infrações de Trânsito	0,00	0,00	0,00	0,00
				0,00	0,00	0,00
33.90.39.78		Limpeza e Conservação	0,00	0,00	662,00	662,00
				7.950,00	3.972,00	3.972,00
33.90.39.78	0.1.00.000000	Limpeza e Conservação	0,00	0,00	662,00	662,00
				7.950,00	3.972,00	3.972,00
33.90.39.79		Serviços Apoio Admin., Técnico e Operacional	0,00	0,00	0,00	0,00
				500,00	500,00	500,00
33.90.39.79	0.1.00.000000	Serviços Apoio Admin., Técnico e Operacional	0,00	0,00	0,00	0,00
				500,00	500,00	500,00
33.90.39.81		Serviços Bancários	0,00	0,00	0,00	0,00
				3.500,00	1.700,72	1.700,72
33.90.39.81	0.1.00.000000	Serviços Bancários	0,00	0,00	0,00	0,00
				3.500,00	1.700,72	1.700,72
33.90.39.83		Serviços Cópias e Reprodução Documentos	0,00	0,00	18.823,05	18.823,05
				286.128,12	102.983,63	102.983,63
33.90.39.83	0.1.00.000000	Serviços Cópias e Reprodução Documentos	0,00	0,00	18.823,05	18.823,05
				286.128,12	102.983,63	102.983,63



Ano Base: 2018

Unidade Gestora 020001 Tribunal de Contas do Estado
 Gestão 00001 Gestão Geral
 Mês Referência Julho
 Apresentar UG Administrativa Não



Natureza Despesa	Fonte Recurso	Especificação	Autorizada Até o Mês	Empenhada no Mês		Liquidada no Mês		Paga no Mês	
				Empenhada Até o Mês	Liquidada Até o Mês	Liquidada Até o Mês	Paga Até Mês		
33.90.39.92		Representação Oficial Poderes Estado e TCE	0,00	1.728,53	1.728,53	1.728,53	1.728,53	3.728,53	3.728,53
33.90.39.92	0.1.00.000000	Representação Oficial Poderes Estado e TCE	0,00	1.728,53	1.728,53	1.728,53	1.728,53	3.728,53	3.728,53
33.90.39.96		Outros Serviços de Terceiros PJ-Pgto Antec.	0,00	0,00	0,00	0,00	0,00	3.195,00	3.195,00
33.90.39.96	0.1.00.000000	Outros Serviços de Terceiros PJ-Pgto Antec.	0,00	0,00	0,00	0,00	0,00	3.195,00	3.195,00
33.90.39.99		Outros Serviços de Terceiros - Pessoa Jurídica	0,00	0,00	2.717,14	2.717,14	16.302,84	16.302,84	16.302,84
33.90.39.99	0.1.00.000000	Outros Serviços de Terceiros - Pessoa Jurídica	0,00	0,00	2.717,14	2.717,14	16.302,84	16.302,84	16.302,84
33.90.40.00		Serviços de Tecnologia da Informação e Comunicaç	2.500.000,00	97.122,82	52.965,36	52.965,36	592.433,71	1.633.814,74	591.456,75
33.90.40.00	0.1.00.000000	Serviços de Tecnologia da Informação e Comunicaç	2.500.000,00	97.122,82	52.965,36	52.965,36	592.433,71	1.633.814,74	591.456,75
33.90.40.08		Manutenção de Softwares	0,00	71.931,60	4.367,81	4.367,81	270.473,32	932.738,48	270.473,32
33.90.40.08	0.1.00.000000	Manutenção de Softwares	0,00	71.931,60	4.367,81	4.367,81	270.473,32	932.738,48	270.473,32
33.90.40.11		Locação de Softwares	0,00	25.191,22	11.644,90	11.644,90	70.221,33	174.829,82	70.221,33



Ano Base: 2018

Unidade Gestora 020001 Tribunal de Contas do Estado Gestão 00001 Gestão Geral Mês Referência Julho Apresentar UG Administrativa Não						
Natureza Despesa	Fonte Recurso	Especificação	Autorizada Até o Mês	Empenhada no Mês	Liquidada no Mês	Paga no Mês
				Empenhada Até o Mês	Liquidada Até o Mês	Paga Até Mês
33.90.40.11	0.1.00.000000	Locação de Softwares	0,00	25.191,22 174.829,82	11.644,90 70.221,33	11.644,90 70.221,33
33.90.40.32		Serviços de Tecnologia da Informação e Comunicaç	0,00	0,00 173.391,84	12.805,15 88.797,59	12.805,15 88.797,59
33.90.40.32	0.1.00.000000	Serviços de Tecnologia da Informação e Comunicaç	0,00	0,00 173.391,84	12.805,15 88.797,59	12.805,15 88.797,59
33.90.40.57		Serviços de Processamento de Dados	0,00	0,00 94.690,92	1.716,96 11.503,84	1.754,48 10.526,88
33.90.40.57	0.1.00.000000	Serviços de Processamento de Dados	0,00	0,00 94.690,92	1.716,96 11.503,84	1.754,48 10.526,88
33.90.40.97		Despesas de Teleprocessamento	0,00	0,00 258.163,68	22.430,54 151.437,63	22.430,54 151.437,63
33.90.40.97	0.1.00.000000	Despesas de Teleprocessamento	0,00	0,00 258.163,68	22.430,54 151.437,63	22.430,54 151.437,63
33.90.46.00		Auxilio-Alimentação	13.500.000,00	1.072.686,96 7.360.995,35	1.072.686,96 7.360.995,35	1.072.711,18 7.360.995,35
33.90.46.00	0.1.00.000000	Auxilio-Alimentação	13.500.000,00	1.072.686,96 7.360.995,35	1.072.686,96 7.360.995,35	1.072.711,18 7.360.995,35
33.90.46.02		Auxilio-Alimentação - RPPS CIVIL	0,00	947.005,05 6.499.482,49	947.005,05 6.499.482,49	947.029,27 6.499.482,49
33.90.46.02	0.1.00.000000	Auxilio-Alimentação - RPPS CIVIL	0,00	947.005,05 6.499.482,49	947.005,05 6.499.482,49	947.029,27 6.499.482,49



Ano Base: 2018

Unidade Gestora 020001 Tribunal de Contas do Estado
 Gestão 00001 Gestão Geral
 Mês Referência Julho
 Apresentar UG Administrativa Não



Natureza Despesa	Fonte Recurso	Especificação	Autorizada Até o Mês	Empenhada no Mês		Liquidada no Mês		Paga no Mês	
				Empenhada Até o Mês	Liquidada Até o Mês	Liquidada Até o Mês	Paga Até Mês		
33.90.46.03		Auxílio-Alimentação - RPPS MILITAR	0,00	31.920,64	31.920,64	31.920,64	31.920,64	31.920,64	31.920,64
				218.795,68	218.795,68	218.795,68	218.795,68	218.795,68	218.795,68
33.90.46.03	0.1.00.000000	Auxílio-Alimentação - RPPS MILITAR	0,00	31.920,64	31.920,64	31.920,64	31.920,64	31.920,64	31.920,64
				218.795,68	218.795,68	218.795,68	218.795,68	218.795,68	218.795,68
33.90.46.04		Auxílio-Alimentação - RGPS	0,00	93.761,27	93.761,27	93.761,27	93.761,27	93.761,27	93.761,27
				642.717,18	642.717,18	642.717,18	642.717,18	642.717,18	642.717,18
33.90.46.04	0.1.00.000000	Auxílio-Alimentação - RGPS	0,00	93.761,27	93.761,27	93.761,27	93.761,27	93.761,27	93.761,27
				642.717,18	642.717,18	642.717,18	642.717,18	642.717,18	642.717,18
33.90.47.00		Obrigações Tributárias e Contributivas	305.000,00	112,00	112,00	112,00	112,00	2.738,38	2.738,38
				120.443,86	120.443,86	120.443,86	120.443,86	120.331,86	120.331,86
33.90.47.00	0.1.00.000000	Obrigações Tributárias e Contributivas	305.000,00	112,00	112,00	112,00	112,00	2.738,38	2.738,38
				120.443,86	120.443,86	120.443,86	120.443,86	120.331,86	120.331,86
33.90.47.10		Taxas	0,00	0,00	0,00	0,00	0,00	0,00	0,00
				438,36	438,36	438,36	438,36	438,36	438,36
33.90.47.10	0.1.00.000000	Taxas	0,00	0,00	0,00	0,00	0,00	0,00	0,00
				438,36	438,36	438,36	438,36	438,36	438,36
33.90.47.17		Contribuição para Associação	0,00	0,00	0,00	0,00	0,00	0,00	0,00
				13.654,18	13.654,18	13.654,18	13.654,18	13.654,18	13.654,18
33.90.47.17	0.1.00.000000	Contribuição para Associação	0,00	0,00	0,00	0,00	0,00	0,00	0,00
				13.654,18	13.654,18	13.654,18	13.654,18	13.654,18	13.654,18
33.90.47.18		Contribuição Previd. Serv. Terceiros-PF	0,00	112,00	112,00	112,00	112,00	2.738,38	2.738,38
				4.154,78	4.154,78	4.154,78	4.154,78	4.042,78	4.042,78



Ano Base: 2018

Unidade Gestora 020001 Tribunal de Contas do Estado Gestão 00001 Gestão Geral Mês Referência Julho Apresentar UG Administrativa Não				Empenhada no Mês	Liquidada no Mês	Paga no Mês
Natureza Despesa	Fonte Recurso	Especificação	Autorizada Até o Mês	Empenhada Até o Mês	Liquidada Até o Mês	Paga Até Mês
33.90.47.18	0.1.00.000000	Contribuição Previd. Serv. Terceiros-PF	0,00	112,00	112,00	2.738,38
				4.154,78	4.154,78	4.042,78
33.90.47.26		Taxa de Coleta de Lixo e demais Resíduos	0,00	0,00	0,00	0,00
				102.196,54	102.196,54	102.196,54
33.90.47.26	0.1.00.000000	Taxa de Coleta de Lixo e demais Resíduos	0,00	0,00	0,00	0,00
				102.196,54	102.196,54	102.196,54
33.90.49.00		Auxílio-Transporte	173.000,00	0,00	560,00	560,00
				17.850,00	4.783,65	4.783,65
33.90.49.00	0.1.00.000000	Auxílio-Transporte	173.000,00	0,00	560,00	560,00
				17.850,00	4.783,65	4.783,65
33.90.49.05		Auxílio-Transporte - Estagiários	0,00	0,00	560,00	560,00
				17.850,00	4.783,65	4.783,65
33.90.49.05	0.1.00.000000	Auxílio-Transporte - Estagiários	0,00	0,00	560,00	560,00
				17.850,00	4.783,65	4.783,65
33.90.92.00		Despesas de Exercícios Anteriores	649.000,00	16.530,00	0,00	0,00
				157.934,97	600,00	600,00
33.90.92.00	0.1.00.000000	Despesas de Exercícios Anteriores	649.000,00	16.530,00	0,00	0,00
				157.934,97	600,00	600,00
33.90.92.31		Premiações Culturais, Artísticas, Científicas, Despoi	0,00	7.800,00	0,00	0,00
				7.800,00	0,00	0,00
33.90.92.31	0.1.00.000000	Premiações Culturais, Artísticas, Científicas, Despoi	0,00	7.800,00	0,00	0,00
				7.800,00	0,00	0,00



Ano Base: 2018

Unidade Gestora 020001 Tribunal de Contas do Estado
 Gestão 00001 Gestão Geral
 Mês Referência Julho
 Apresentar UG Administrativa Não



Natureza Despesa	Fonte Recurso	Especificação	Autorizada Até o Mês	Empenhada no Mês	Liquidada no Mês	Paga no Mês
				Empenhada Até o Mês	Liquidada Até o Mês	Paga Até Mês
33.90.92.33		Passagens e Despesas com Locomoção	0,00	0,00	0,00	0,00
				25.000,00	0,00	0,00
33.90.92.33	0.1.00.000000	Passagens e Despesas com Locomoção	0,00	0,00	0,00	0,00
				25.000,00	0,00	0,00
33.90.92.35		Serviços de Consultoria	0,00	7.780,00	0,00	0,00
				7.780,00	0,00	0,00
33.90.92.35	0.1.00.000000	Serviços de Consultoria	0,00	7.780,00	0,00	0,00
				7.780,00	0,00	0,00
33.90.92.39		Outros Serv. Terceiros Pessoa Jurídica	0,00	950,00	0,00	0,00
				116.754,97	0,00	0,00
33.90.92.39	0.1.00.000000	Outros Serv. Terceiros Pessoa Jurídica	0,00	950,00	0,00	0,00
				116.754,97	0,00	0,00
33.90.92.93		Indenizações e Restituições	0,00	0,00	0,00	0,00
				600,00	600,00	600,00
33.90.92.93	0.1.00.000000	Indenizações e Restituições	0,00	0,00	0,00	0,00
				600,00	600,00	600,00
33.90.93.00		Indenizações e Restituições	7.300.000,00	576.021,45	581.331,15	581.331,15
				4.027.461,29	3.953.588,25	3.953.588,25
33.90.93.00	0.1.00.000000	Indenizações e Restituições	7.300.000,00	576.021,45	581.331,15	581.331,15
				4.027.461,29	3.953.588,25	3.953.588,25
33.90.93.01		Indenizações	0,00	0,00	5.309,70	5.309,70
				121.685,07	47.934,87	47.934,87



Ano Base: 2018

Unidade Gestora 020001 Tribunal de Contas do Estado Gestão 00001 Gestão Geral Mês Referência Julho Apresentar UG Administrativa Não						
Natureza Despesa	Fonte Recurso	Especificação	Autorizada Até o Mês	Empenhada no Mês	Liquidada no Mês	Paga no Mês
				Empenhada Até o Mês	Liquidada Até o Mês	Paga Até Mês
33.90.93.01	0.1.00.000000	Indenizações	0,00	0,00	5.309,70	5.309,70
				121.685,07	47.934,87	47.934,87
33.90.93.02		Restituições	0,00	998,00	998,00	998,00
				1.466,95	1.466,95	1.466,95
33.90.93.02	0.1.00.000000	Restituições	0,00	998,00	998,00	998,00
				1.466,95	1.466,95	1.466,95
33.90.93.04		Indenização de Transporte	0,00	116.227,24	116.227,24	116.227,24
				733.578,62	733.578,62	733.578,62
33.90.93.04	0.1.00.000000	Indenização de Transporte	0,00	116.227,24	116.227,24	116.227,24
				733.578,62	733.578,62	733.578,62
33.90.93.05		Indenização de Moradia	0,00	42.463,99	42.463,99	42.463,99
				298.065,11	298.065,11	298.065,11
33.90.93.05	0.1.00.000000	Indenização de Moradia	0,00	42.463,99	42.463,99	42.463,99
				298.065,11	298.065,11	298.065,11
33.90.93.06		Ressarcimen. Assist. Médica/Odontológica	0,00	413.524,22	413.524,22	413.524,22
				2.869.699,13	2.869.699,13	2.869.699,13
33.90.93.06	0.1.00.000000	Ressarcimen. Assist. Médica/Odontológica	0,00	413.524,22	413.524,22	413.524,22
				2.869.699,13	2.869.699,13	2.869.699,13
33.90.93.10		Indenização por uso de Veículo Próprio	0,00	2.808,00	2.808,00	2.808,00
				2.966,41	2.843,57	2.843,57
33.90.93.10	0.1.00.000000	Indenização por uso de Veículo Próprio	0,00	2.808,00	2.808,00	2.808,00
				2.966,41	2.843,57	2.843,57



Ano Base: 2018

Unidade Gestora 020001 Tribunal de Contas do Estado
 Gestão 00001 Gestão Geral
 Mês Referência Julho
 Apresentar UG Administrativa Não



Natureza Despesa	Fonte Recurso	Especificação	Autorizada Até o Mês	Empenhada no Mês	Liquidada no Mês	Paga no Mês
				Empenhada Até o Mês	Liquidada Até o Mês	Paga Até Mês
33.91.00.00		Aplicação Direta Decor. de Operação entre Órgãos,	1.905.000,00	12.162,13 797.325,29	19.046,09 720.117,13	18.785,73 717.444,55
33.91.00.00	0.1.00.000000	Aplicação Direta Decor. de Operação entre Órgãos,	1.905.000,00	12.162,13 797.325,29	19.046,09 720.117,13	18.785,73 717.444,55
33.91.13.00		Obrigações Patronais	750.000,00	9.489,55 399.871,97	16.373,51 361.717,81	16.373,51 361.717,81
33.91.13.00	0.1.00.000000	Obrigações Patronais	750.000,00	9.489,55 399.871,97	16.373,51 361.717,81	16.373,51 361.717,81
33.91.13.21		Contribuição ao Plano de Saude - RPPS CIVIL - Pe	0,00	7.603,50 220.931,49	7.603,50 220.931,49	7.603,50 220.931,49
33.91.13.21	0.1.00.000000	Contribuição ao Plano de Saude - RPPS CIVIL - Pe	0,00	7.603,50 220.931,49	7.603,50 220.931,49	7.603,50 220.931,49
33.91.13.23		Contribuição ao Plano de Saude - RPPS CIVIL - Pe	0,00	1.886,05 99.858,68	1.886,05 99.858,68	1.886,05 99.858,68
33.91.13.23	0.1.00.000000	Contribuição ao Plano de Saude - RPPS CIVIL - Pe	0,00	1.886,05 99.858,68	1.886,05 99.858,68	1.886,05 99.858,68
33.91.13.25		Contribuição ao Plano de Saude -RPPS CIVIL - Per	0,00	0,00 79.081,80	6.883,96 40.927,64	6.883,96 40.927,64
33.91.13.25	0.1.00.000000	Contribuição ao Plano de Saude -RPPS CIVIL - Per	0,00	0,00 79.081,80	6.883,96 40.927,64	6.883,96 40.927,64
33.91.30.00		Material de Consumo	50.000,00	0,00 4.400,00	0,00 4.400,00	0,00 4.400,00



Ano Base: 2018

Unidade Gestora 020001 Tribunal de Contas do Estado Gestão 00001 Gestão Geral Mês Referência Julho Apresentar UG Administrativa Não						
Natureza Despesa	Fonte Recurso	Especificação	Autorizada Até o Mês	Empenhada no Mês	Liquidada no Mês	Paga no Mês
				Empenhada Até o Mês	Liquidada Até o Mês	Paga Até Mês
33.91.30.00	0.1.00.000000	Material de Consumo	50.000,00	0,00	0,00	0,00
				4.400,00	4.400,00	4.400,00
33.91.30.16		Material de Expediente	0,00	0,00	0,00	0,00
				4.400,00	4.400,00	4.400,00
33.91.30.16	0.1.00.000000	Material de Expediente	0,00	0,00	0,00	0,00
				4.400,00	4.400,00	4.400,00
33.91.39.00		Outros Serviços Terceiros Pessoa Jurídica	650.000,00	0,00	0,00	0,00
				77.423,61	38.369,61	38.369,61
33.91.39.00	0.1.00.000000	Outros Serviços Terceiros Pessoa Jurídica	650.000,00	0,00	0,00	0,00
				77.423,61	38.369,61	38.369,61
33.91.39.48		Serviços de Seleção e Treinamento	0,00	0,00	0,00	0,00
				77.423,61	38.369,61	38.369,61
33.91.39.48	0.1.00.000000	Serviços de Seleção e Treinamento	0,00	0,00	0,00	0,00
				77.423,61	38.369,61	38.369,61
33.91.92.00		Despesas de Exercícios Anteriores	405.000,00	0,00	0,00	0,00
				301.505,77	301.505,77	301.505,77
33.91.92.00	0.1.00.000000	Despesas de Exercícios Anteriores	405.000,00	0,00	0,00	0,00
				301.505,77	301.505,77	301.505,77
33.91.92.93		Indenizações e Restituições	0,00	0,00	0,00	0,00
				301.505,77	301.505,77	301.505,77
33.91.92.93	0.1.00.000000	Indenizações e Restituições	0,00	0,00	0,00	0,00
				301.505,77	301.505,77	301.505,77



Ano Base: 2018

Unidade Gestora 020001 Tribunal de Contas do Estado
 Gestão 00001 Gestão Geral
 Mês Referência Julho
 Apresentar UG Administrativa Não



Natureza Despesa	Fonte Recurso	Especificação	Autorizada Até o Mês	Empenhada no Mês		Liquidada no Mês		Paga no Mês	
				Empenhada Até o Mês	Liquidada Até o Mês	Liquidada Até o Mês	Paga Até Mês		
33.91.93.00		Indenizações e Restituições	50.000,00	2.672,58	2.672,58	2.672,58	2.412,22		
				14.123,94	14.123,94	14.123,94	11.451,36		
33.91.93.00	0.1.00.000000	Indenizações e Restituições	50.000,00	2.672,58	2.672,58	2.672,58	2.412,22		
				14.123,94	14.123,94	14.123,94	11.451,36		
33.91.93.02		Restituições	0,00	2.672,58	2.672,58	2.672,58	2.412,22		
				14.123,94	14.123,94	14.123,94	11.451,36		
33.91.93.02	0.1.00.000000	Restituições	0,00	2.672,58	2.672,58	2.672,58	2.412,22		
				14.123,94	14.123,94	14.123,94	11.451,36		
40.00.00.00		Despesas de Capital	5.438.000,00	260.383,12	25.300,00	25.300,00	16.289,02		
				1.465.912,99	114.645,47	114.645,47	101.599,55		
40.00.00.00	0.1.00.000000	Despesas de Capital	5.438.000,00	260.383,12	25.300,00	25.300,00	16.289,02		
				1.465.912,99	114.645,47	114.645,47	101.599,55		
44.00.00.00		Investimentos	5.438.000,00	260.383,12	25.300,00	25.300,00	16.289,02		
				1.465.912,99	114.645,47	114.645,47	101.599,55		
44.00.00.00	0.1.00.000000	Investimentos	5.438.000,00	260.383,12	25.300,00	25.300,00	16.289,02		
				1.465.912,99	114.645,47	114.645,47	101.599,55		
44.90.00.00		Aplicações Diretas	5.438.000,00	260.383,12	25.300,00	25.300,00	16.289,02		
				1.465.912,99	114.645,47	114.645,47	101.599,55		
44.90.00.00	0.1.00.000000	Aplicações Diretas	5.438.000,00	260.383,12	25.300,00	25.300,00	16.289,02		
				1.465.912,99	114.645,47	114.645,47	101.599,55		
44.90.39.00		Outros Serv. Terceiros - Pessoa Jurídica	800.000,00	0,00	0,00	0,00	0,00		
				377.866,03	0,00	0,00	0,00		



Ano Base: 2018

Unidade Gestora 020001 Tribunal de Contas do Estado Gestão 00001 Gestão Geral Mês Referência Julho Apresentar UG Administrativa Não				Empenhada no Mês		Liquidada no Mês		Paga no Mês	
Natureza	Fonte Recurso	Especificação	Autorizada Até o Mês	Empenhada Até o Mês	Liquidada Até o Mês	Paga Até Mês			
44.90.39.00	0.1.00.000000	Outros Serv. Terceiros - Pessoa Jurídica	800.000,00	0,00	0,00	0,00			0,00
				377.866,03	0,00	0,00			0,00
44.90.39.16		Reforma, Manutenção e Conservação de Bens Imóv	0,00	0,00	0,00	0,00			0,00
				377.866,03	0,00	0,00			0,00
44.90.39.16	0.1.00.000000	Reforma, Manutenção e Conservação de Bens Imóv	0,00	0,00	0,00	0,00			0,00
				377.866,03	0,00	0,00			0,00
44.90.40.00		Serviços de Tecnologia da Informação e Comunicaç	655.000,00	0,00	23.500,00	12.254,08			12.254,08
				323.652,50	36.895,00	25.649,08			25.649,08
44.90.40.00	0.1.00.000000	Serviços de Tecnologia da Informação e Comunicaç	655.000,00	0,00	23.500,00	12.254,08			12.254,08
				323.652,50	36.895,00	25.649,08			25.649,08
44.90.40.94		Aquisição de Softwares de Aplicação	0,00	0,00	23.500,00	12.254,08			12.254,08
				323.652,50	36.895,00	25.649,08			25.649,08
44.90.40.94	0.1.00.000000	Aquisição de Softwares de Aplicação	0,00	0,00	23.500,00	12.254,08			12.254,08
				323.652,50	36.895,00	25.649,08			25.649,08
44.90.51.00		Obras e Instalações	130.000,00	0,00	0,00	0,00			0,00
				0,00	0,00	0,00			0,00
44.90.51.00	0.1.00.000000	Obras e Instalações	130.000,00	0,00	0,00	0,00			0,00
				0,00	0,00	0,00			0,00
44.90.52.00		Equipamentos e Material Permanente	3.453.000,00	260.383,12	1.800,00	4.034,94			4.034,94
				764.394,46	77.750,47	75.950,47			75.950,47
44.90.52.00	0.1.00.000000	Equipamentos e Material Permanente	3.453.000,00	260.383,12	1.800,00	4.034,94			4.034,94
				764.394,46	77.750,47	75.950,47			75.950,47



Ano Base: 2018

Unidade Gestora 020001 Tribunal de Contas do Estado
 Gestão 00001 Gestão Geral
 Mês Referência Julho
 Apresentar UG Administrativa Não



Natureza Despesa	Fonte Recurso	Especificação	Autorizada Até o Mês	Empenhada no Mês	Liquidada no Mês	Paga no Mês
				Empenhada Até o Mês	Liquidada Até o Mês	Paga Até Mês
44.90.52.06		Aparelhos e Equipamentos de Comunicação	0,00	0,00	0,00	0,00
				7.990,00	7.990,00	7.990,00
44.90.52.06	0.1.00.000000	Aparelhos e Equipamentos de Comunicação	0,00	0,00	0,00	0,00
				7.990,00	7.990,00	7.990,00
44.90.52.12		Aparelhos e Utensílios Domésticos	0,00	0,00	0,00	0,00
				3.472,00	3.472,00	3.472,00
44.90.52.12	0.1.00.000000	Aparelhos e Utensílios Domésticos	0,00	0,00	0,00	0,00
				3.472,00	3.472,00	3.472,00
44.90.52.33		Equipamentos para Áudio, Vídeo e Foto	0,00	0,00	0,00	0,00
				19.182,12	5.029,75	5.029,75
44.90.52.33	0.1.00.000000	Equipamentos para Áudio, Vídeo e Foto	0,00	0,00	0,00	0,00
				19.182,12	5.029,75	5.029,75
44.90.52.34		Máquinas, Utensílios e Equipamentos Diversos	0,00	0,00	0,00	4.034,94
				4.286,72	4.286,72	4.286,72
44.90.52.34	0.1.00.000000	Máquinas, Utensílios e Equipamentos Diversos	0,00	0,00	0,00	4.034,94
				4.286,72	4.286,72	4.286,72
44.90.52.35		Equip. de Processamento de Dados	0,00	249.500,00	0,00	0,00
				298.650,00	49.150,00	49.150,00
44.90.52.35	0.1.00.000000	Equip. de Processamento de Dados	0,00	249.500,00	0,00	0,00
				298.650,00	49.150,00	49.150,00
44.90.52.36		Máquinas, Instalações e Utens. Escritório	0,00	0,00	0,00	0,00
				2.000,00	2.000,00	2.000,00



Ano Base: 2018


Unidade Gestora 020001 Tribunal de Contas do Estado Gestão 00001 Gestão Geral Mês Referência Julho Apresentar UG Administrativa Não						
Natureza Despesa	Fonte Recurso	Especificação	Autorizada Até o Mês	Empenhada no Mês	Liquidada no Mês	Paga no Mês
				Empenhada Até o Mês	Liquidada Até o Mês	Paga Até Mês
44.90.52.36	0.1.00.000000	Máquinas,Instalações e Utens.Escritório	0,00	0,00	0,00	0,00
				2.000,00	2.000,00	2.000,00
44.90.52.39		Equipam. e Utens.Hidráulicos e Elétricos	0,00	1.800,00	1.800,00	0,00
				1.800,00	1.800,00	0,00
44.90.52.39	0.1.00.000000	Equipam. e Utens.Hidráulicos e Elétricos	0,00	1.800,00	1.800,00	0,00
				1.800,00	1.800,00	0,00
44.90.52.42		Mobiliário em Geral	0,00	0,00	0,00	0,00
				148.403,60	1.272,00	1.272,00
44.90.52.42	0.1.00.000000	Mobiliário em Geral	0,00	0,00	0,00	0,00
				148.403,60	1.272,00	1.272,00
44.90.52.44		Obras de Arte e Peças para Museu	0,00	7.100,00	0,00	0,00
				7.100,00	0,00	0,00
44.90.52.44	0.1.00.000000	Obras de Arte e Peças para Museu	0,00	7.100,00	0,00	0,00
				7.100,00	0,00	0,00
44.90.52.51		Peças não Incorporáveis a Imóveis	0,00	0,00	0,00	0,00
				2.750,00	2.750,00	2.750,00
44.90.52.51	0.1.00.000000	Peças não Incorporáveis a Imóveis	0,00	0,00	0,00	0,00
				2.750,00	2.750,00	2.750,00
44.90.52.83		Equip.Sist.Prot. e Vigilância Ambiental	0,00	1.983,12	0,00	0,00
				268.760,02	0,00	0,00
44.90.52.83	0.1.00.000000	Equip.Sist.Prot. e Vigilância Ambiental	0,00	1.983,12	0,00	0,00
				268.760,02	0,00	0,00



Ano Base: 2018

Unidade Gestora 020001 Tribunal de Contas do Estado
Gestão 00001 Gestão Geral
Mês Referência Julho
Apresentar UG Administrativa Não

Natureza Despesa	Fonte Recurso	Especificação	Autorizada Até o Mês	Empenhada no Mês	Liquidada no Mês	Paga no Mês
				Empenhada Até o Mês	Liquidada Até o Mês	Paga Até Mês
44.90.92.00		Despesas de Exercícios Anteriores	400.000,00	0,00	0,00	0,00
				0,00	0,00	0,00
44.90.92.00	0.1.00.000000	Despesas de Exercícios Anteriores	400.000,00	0,00	0,00	0,00
				0,00	0,00	0,00


 José Roberto Queiroz
 Diretor DAF


 Thais Schmitz Serpa
 Contadora
 CRC SC 028037/O-1





Ano Base: 2018

Unidade Gestora 020001 Tribunal de Contas do Estado
Gestão 00001 Gestão Geral
Mês Referência Julho
Apresentar UG Administrativa Não



Subação	Subelemento	Fonte Recurso	Nota Empenho	Data Lançamento	T	Credor	Valor	Total Credor
							Total Geral	12.009.670,70
1858	33903905	0.100	2018NE000774	02/07/2018	1	ALL PRESS COMUNICACAO ESTRATEGICA LTDA	7.700,00	7.700,00
1869	33903931	0.100	2018NE000896	27/07/2018	1	ASSOCIACAO BRASILEIRA DE ENTIDADES ESTADUAIS DE TECNOLOGIA DA INFORMACAO E COMUNICACAO	5.250,00	5.250,00
1858	33903917	0.100	2018NE000359	19/03/2018	1	ATO ASSISTENCIA TECNICA ODONTOLOGICA LTDA - ME	280,00	280,00
1858	33909310	0.100	2018NE000768	29/06/2018	1	CLEMIR SCHMITT	122,84	122,84
1869	33903931	0.100	2018NE000671	06/06/2018	1	CONFEDERACAO NACIONAL DE PREVIDENCIA DOS SERVIDORES PUBLICOS SPE LTDA	1.420,00	1.420,00
1858	33903901	0.100	2018NE000667	04/06/2018	1	EDITORIA NOTICIAS DO DIA LTDA	4.440,00	4.440,00
1869	33903931	0.100	2018NE000893	25/07/2018	1	ESCOLA DE GESTAO PUBLICA MUNICIPAL - EGEM	400,00	400,00
1858	33903917	0.100	2018NE000879	23/07/2018	1	ICLEIA FERNANDES MENDES	245,00	245,00
1869	33903931	0.100	2018NE000685	12/06/2018	1	IGAM SC CURSOS E CONSULTORIA LTDA	590,00	590,00
1858	33909239	0.100	2018NE000804	12/07/2018	1	INSTITUTO BRASILEIRO DE DIREITO PROCESSUAL	950,00	950,00
11135	44905244	0.100	2018NE000885	24/07/2018	1	LEANDRO MELO SANTOS 25688230894	7.100,00	7.100,00
1858	33903905	0.100	2018NE000779	03/07/2018	1	MESSINGER ARQUITETURA EIRELI	5.000,00	5.000,00



Ano Base: 2018

Unidade Gestora 020001 Tribunal de Contas do Estado
Gestão 00001 Gestão Geral
Mês Referência Julho
Apresentar UG Administrativa Não

Subação	Subelemento	Fonte Recurso	Nota Empenho	Data Lançamento	T	Credor	Valor	Total Credor
1858	33903901	0.100	2018NE000666	04/06/2018	1	S/A O ESTADO DE S.PAULO	3.712,80	3.712,80
1858	33903024	0.100	2018NE000889	25/07/2018	1	TINTAS ROCHA LTDA	1.330,00	1.330,00
1869	33903901	0.100	2018NE000817	16/07/2018	1	ZENITE INFORMACAO E CONSULTORIA S/A	2.894,00	2.894,00
Total de Empenhos Ordinários								41.434,64
1858	33909301	0.100	2018NE000059	02/01/2018	3	ADIRCELIO DE MORAES FERREIRA JUNIOR	800,00	800,00
1858	33903912	0.100	2018NE000036	02/01/2018	3	ALMAQ EQUIPAMENTOS PARA ESCRITORIO LIMITADA	31.680,00	31.680,00
1858	33903983	0.100	2018NE000027	02/01/2018	3	ALMAQ EQUIPAMENTOS PARA ESCRITORIO LIMITADA	183.144,49	183.144,49
1869	33909301	0.100	2018NE000051	02/01/2018	3	ANA SOPHIA BESEN HILLESHEIM	19.035,90	19.035,90
1858	33903917	0.100	2018NE000024	02/01/2018	3	ARFLEX COMERCIO E SERVICO DE CLIMATIZACAO EIRELI	90.600,00	90.600,00
1858	33903917	0.100	2018NE000038	02/01/2018	3	ARFLEX COMERCIO E SERVICO DE CLIMATIZACAO EIRELI	84.281,82	84.281,82
1858	33903917	0.100	2018NE000260	21/02/2018	3	ARFLEX COMERCIO E SERVICO DE CLIMATIZACAO EIRELI	3.948,95	3.948,95
1858	33909239	0.100	2018NE000358	16/03/2018	3	ARFLEX COMERCIO E SERVICO DE CLIMATIZACAO EIRELI	28.775,34	28.775,34
1858	33903949	0.100	2018NE000032	02/01/2018	3	ASSOCIACAO CATARINENSE DEEMISSORAS DE RADIO E TELEVISAO	42.500,00	42.500,00
1858	33903981	0.100	2018NE000080	02/01/2018	3	BANCO DO BRASIL SA	1.799,28	1.799,28



Ano Base: 2018

Unidade Gestora 020001 Tribunal de Contas do Estado
Gestão 00001 Gestão Geral
Mês Referência Julho
Apresentar UG Administrativa Não



Subação	Subelemento	Fonte Recurso	Nota Empenho	Data Lançamento	T Credor	Valor	Total Credor
1882	33904011	0.100	2018NE000089	17/01/2018	3 BANCO DO BRASIL SA	2.189,11	
							3.988,39
11135	44905242	0.100	2018NE000179	06/02/2018	3 BLUNAC DISTRIBUIDORA EIRELI	150,00	
							150,00
1882	33904008	0.100	2018NE000088	17/01/2018	3 BRY TECNOLOGIA S.A	5.206,86	
							5.206,86
1858	33903943	0.100	2018NE000050	02/01/2018	3 CELESC DISTRIBUICAO S.A	389.338,18	
							389.338,18
1882	33904032	0.100	2018NE000087	17/01/2018	3 CENTRO DE INFORMATICA E AUTOMACAO DO ESTADO DE SC S/A	84.594,25	
							84.594,25
1858	33909301	0.100	2018NE000060	02/01/2018	3 CESAR FILOMENO FONTES	1.800,00	
							1.800,00
1858	33909301	0.100	2018NE000061	02/01/2018	3 CLARISSA SILVESTRE VIEIRA SAVI	800,00	
							800,00
1858	33903901	0.100	2018NE000064	02/01/2018	3 CLARO S.A.	324,28	
1858	33903958	0.100	2018NE000074	02/01/2018	3 CLARO S.A.	300,00	
1882	33904097	0.100	2018NE000096	17/01/2018	3 CLARO S.A.	106.726,05	
							107.350,33
1858	33909301	0.100	2018NE000062	02/01/2018	3 CLEBER MUNIZ GAVI	800,00	
							800,00
1858	33903949	0.100	2018NE000398	21/03/2018	3 CLEMIR SCHMITT	80.100,00	
							80.100,00
1858	33903944	0.100	2018NE000010	02/01/2018	3 COMPANHIA CATARINENSE DE AGUAS E SANEAMENTO CASAN	57.991,94	
							57.991,94
1882	44905235	0.100	2018NE000815	16/07/2018	3 CONNECT INFO INFORMATICA COMERCIO DE ARTIGOS DE INFORMATICA LTDA	59.880,00	



Ano Base: 2018

Unidade Gestora 020001 Tribunal de Contas do Estado
Gestão 00001 Gestão Geral
Mês Referência Julho
Apresentar UG Administrativa Não

Subação	Subelemento	Fonte Recurso	Nota Empenho	Data Lançamento	T Credor	Valor	Total Credor
1843	44903916	0.100	2018NE000760	26/06/2018	3 CONSTRUTORA DE ANGELO EIRELI	377.866,03	59.880,00
11135	44905233	0.100	2018NE000758	26/06/2018	3 CONSTRUTORA DE ANGELO EIRELI	14.152,37	
11135	44905242	0.100	2018NE000759	26/06/2018	3 CONSTRUTORA DE ANGELO EIRELI	146.981,60	
1858	33903917	0.100	2018NE000311	28/02/2018	3 CORINGA COM.E REPRES. DE EQUI.ELETR.DE SEGURANCA LTDA	71.309,80	539.000,00
1858	33903925	0.100	2018NE000310	28/02/2018	3 CORINGA COM.E REPRES. DE EQUI.ELETR.DE SEGURANCA LTDA	40.193,30	
11135	44905283	0.100	2018NE000312	28/02/2018	3 CORINGA COM.E REPRES. DE EQUI.ELETR.DE SEGURANCA LTDA	268.760,02	
1858	33903007	0.100	2018NE000002	02/01/2018	3 COSTA ESMERALDA DISTRIBUIDORA LTDA - EPP	15.900,00	380.263,12
1858	33903905	0.100	2018NE000033	02/01/2018	3 CULTURA SONORA LTDA	38.125,00	15.900,00
11134	31919601	0.100	2018NE000020	02/01/2018	3 DEPARTAMENTO ESTADUAL DE INFRA-ESTRUTURA - DEINFRA	63.503,12	38.125,00
1858	33903901	0.100	2018NE000341	07/03/2018	3 DIGISEC - CERTIFICACAO DIGITAL EIRELI - ME	27.350,00	63.503,12
1858	33903007	0.100	2018NE000009	02/01/2018	3 DISTRIBUIDORA DE AGUA MINERAL CAMBIRELA EIRELI - EPP	19.748,61	27.350,00
1858	33909301	0.100	2018NE000063	02/01/2018	3 EDSON BIAZUSSI	800,00	19.748,61
1858	33903917	0.100	2018NE000023	02/01/2018	3 ELEVACON ELEVADORES CONSERVACAO E MANUTENCAO LTDA - EPP	13.500,00	800,00



Ano Base: 2018

Unidade Gestora 020001 Tribunal de Contas do Estado
Gestão 00001 Gestão Geral
Mês Referência Julho
Apresentar UG Administrativa Não



Subação	Subelemento	Fonte Recurso	Nota Empenho	Data Lançamento	T Credor	Valor	Total Credor
1858	33909239	0.100	2018NE000423	26/03/2018	3 ELEVACON ELEVADORES CONSERVACAO E MANUTENCAO LTDA - EPP	2.700,00	16.200,00
1858	33903307	0.100	2018NE000019	02/01/2018	3 EMCATUR VIAGENS E TURISMO LTDA	25.622,89	51.663,97
1858	33903308	0.100	2018NE000021	02/01/2018	3 EMCATUR VIAGENS E TURISMO LTDA	26.041,08	120.005,77
1858	33903947	0.100	2018NE000039	02/01/2018	3 EMPRESA BRASILEIRA DE CORREIOS E TELEGRAFOS	120.005,77	63.216,17
11134	31919601	0.100	2018NE000017	02/01/2018	3 FUNDACAO CATARINENSE DE CULTURA	63.216,17	63.216,17
1869	33913948	0.100	2018NE000003	02/01/2018	3 FUNDACAO UNIVERSIDADE DO ESTADO DE SC UDESC	26.036,00	39.054,00
1869	33913948	0.100	2018NE000005	02/01/2018	3 FUNDACAO UNIVERSIDADE DO ESTADO DE SC UDESC	13.018,00	38.154,16
11134	33911325	0.100	2018NE000052	02/01/2018	3 FUNDO DO PLANO DE SAUDE DOS SERVIDORES PUBLICOS ESTADUAIS DE SANTA CATARINA	38.154,16	38.154,16
11134	31919601	0.100	2018NE000011	02/01/2018	3 FUNDO ESTADUAL DE SAUDE	166.710,77	166.710,77
11134	31919601	0.100	2018NE000361	19/03/2018	3 FUNDO PARA MELHORIA DA SEGURANCA PUBLICA	75.763,23	75.763,23
1858	33903959	0.100	2018NE000031	02/01/2018	3 G.B.C PRODUCAO E LOCACAO LTDA	120.960,76	170.478,61
1858	33909239	0.100	2018NE000363	19/03/2018	3 G.B.C PRODUCAO E LOCACAO LTDA	27.076,82	5.500,00
1858	33909239	0.100	2018NE000467	13/04/2018	3 G.B.C PRODUCAO E LOCACAO LTDA	22.441,03	
1858	33903503	0.100	2018NE000045	02/01/2018	3 G4F SOLUCOES CORPORATIVAS LTDA	5.500,00	



Ano Base: 2018

Unidade Gestora 020001 Tribunal de Contas do Estado
Gestão 00001 Gestão Geral
Mês Referência Julho
Apresentar UG Administrativa Não

<u>Subação</u>	<u>Subelemento</u>	<u>Fonte Recurso</u>	<u>Nota Empenho</u>	<u>Data Lançamento</u>	<u>T Credor</u>	<u>Valor</u>	<u>Total Credor</u>
1858	33903905	0.100	2018NE000037	02/01/2018	3 GIOVANE CASCAES PACHECO	42.500,00	
							42.500,00
1882	33909235	0.100	2018NE000803	12/07/2018	3 GISELE CEMBERGE - ME	7.780,00	
							7.780,00
1882	44905235	0.100	2018NE000814	16/07/2018	3 HARLEY DE AGUIAR JUNIOR EIRELI	189.620,00	
							189.620,00
1858	33909301	0.100	2018NE000065	02/01/2018	3 HERNEUS JOAO DE NADAL	800,00	
							800,00
1858	33903917	0.100	2018NE000030	02/01/2018	3 HOFFMANN & GUTHIA COMERCIO DE EQUIPAMENTOS DE REFRIGERACAO LTDA - ME	102.019,14	
							102.019,14
1858	33903947	0.100	2018NE000048	02/01/2018	3 IAGENTE TECNOLOGIA LTDA. - EPP	911,64	
							911,64
1858	33903978	0.100	2018NE000015	02/01/2018	3 ILSOON PFLEGER & CIA LTDA	3.978,00	
							3.978,00
1858	33903007	0.100	2018NE000008	02/01/2018	3 IMPERATRIZ COMERCIO ATACADISTA DE PRODUTOS ALIMENTICIOS LTDA	24.190,80	
							24.190,80
1882	44904094	0.100	2018NE000094	17/01/2018	3 INCODATA- INTELIGENCIA E CONSULTORIA DE DADOS LTDA - EPP	286.757,50	
							286.757,50
1858	33903917	0.100	2018NE000049	02/01/2018	3 IP2LINK ENGENHARIA ELETRICA EIRELI	3.800,00	
							3.800,00
1882	33903905	0.100	2018NE000058	02/01/2018	3 IPM SISTEMAS LTDA	75.420,88	
1882	33903948	0.100	2018NE000057	02/01/2018	3 IPM SISTEMAS LTDA	46.389,20	
1882	33904011	0.100	2018NE000091	17/01/2018	3 IPM SISTEMAS LTDA	64.200,00	
							186.010,08
1858	33903959	0.100	2018NE000029	02/01/2018	3 ISMAEL FERREIRA VARELA	158.938,39	



Ano Base: 2018

Unidade Gestora 020001 Tribunal de Contas do Estado
Gestão 00001 Gestão Geral
Mês Referência Julho
Apresentar UG Administrativa Não



Subação	Subelemento	Fonte Recurso	Nota Empenho	Data Lançamento	T	Credor	Valor	Total Credor
								158.938,39
1869	33903941	0.100	2018NE000217	19/02/2018	3	JEFFERSON FELIPPO JANKOSKI EIRELI	108.873,80	108.873,80
1882	33904008	0.100	2018NE000086	17/01/2018	3	JEXPERTS TECNOLOGIA S.A.	21.000,00	21.000,00
1858	33909301	0.100	2018NE000066	02/01/2018	3	LUIZ CARLOS GUIOTTO	800,00	800,00
1858	33909301	0.100	2018NE000067	02/01/2018	3	LUIZ EDUARDO CHEREM	800,00	800,00
1869	33909231	0.100	2018NE000805	12/07/2018	3	MARCOS ANTONIO DE OLIVEIRA - ME	7.800,00	7.800,00
1858	33903915	0.100	2018NE000165	02/02/2018	3	MARLENE SILVA ALVES	12.918,40	12.918,40
1858	33903022	0.100	2018NE000200	14/02/2018	3	MAYCON WILL EIRELI - EPP	3.443,76	3.443,76
1858	33903007	0.100	2018NE000007	02/01/2018	3	MOMM COMERCIO DE PRODUTOS ALIMENTICIOS LTDA - EPP	25.487,00	25.487,00
1858	33909301	0.100	2018NE000068	02/01/2018	3	MONIQUE PORTELLA WILDI HOSTERNO	800,00	800,00
11134	31909601	0.100	2018NE000012	02/01/2018	3	MUNICIPIO DE FLORIANOPOLIS	299.260,60	335.260,60
11134	31909296	0.100	2018NE000422	26/03/2018	3	MUNICIPIO DE FLORIANOPOLIS	36.000,00	335.260,60
11134	31909601	0.100	2018NE000014	02/01/2018	3	MUNICIPIO DE SAO JOSE	15.699,67	15.699,67
1858	33903901	0.100	2018NE000798	11/07/2018	3	NC COMUNICACOES SA	949,90	949,90
1858	33903503	0.100	2018NE000451	10/04/2018	3	NEW ROADS ENGENHARIA E CONSULTORIA LTDA	242.520,00	242.520,00



Ano Base: 2018

Unidade Gestora 020001 Tribunal de Contas do Estado
Gestão 00001 Gestão Geral
Mês Referência Julho
Apresentar UG Administrativa Não

Subação	Subelemento	Fonte Recurso	Nota Empenho	Data Lançamento	T Credor	Valor	Total Credor
1858	33903022	0.100	2018NE000197	14/02/2018	3 NICKVALLE COMERCIO DE PAPEIS LTDA - ME	7.595,55	242.520,00
1858	33903958	0.100	2018NE000073	02/01/2018	3 OI S.A. - EM RECUPERACAO JUDICIAL	56.326,84	7.595,55
1858	33903307	0.100	2018NE000435	02/04/2018	3 ORION PASSAGENS AEREAS EIRELI	200.946,92	56.326,84
1858	33903308	0.100	2018NE000436	02/04/2018	3 ORION PASSAGENS AEREAS EIRELI	45.364,85	246.311,77
1858	33909301	0.100	2018NE000740	22/06/2018	3 OSVALDO FARIA DE OLIVEIRA	1.000,00	1.000,00
1858	33909301	0.100	2018NE000069	02/01/2018	3 PAULO CESAR SALUM	800,00	800,00
1882	33904008	0.100	2018NE000090	17/01/2018	3 PD CASE INFORMATICA LTDA	564.126,70	2.177.233,62
1858	33903799	0.100	2018NE000399	21/03/2018	3 PD CASE INFORMATICA LTDA	1.613.106,92	2.043,36
1858	33903022	0.100	2018NE000198	14/02/2018	3 PKB PRODUTOS QUIMICOS LTDA	2.043,36	2.043,36
1882	33904011	0.100	2018NE000357	16/03/2018	3 PRIMASOFT INFORMATICA LTDA.	7.658,16	8.296,34
1858	33909239	0.100	2018NE000426	27/03/2018	3 PRIMASOFT INFORMATICA LTDA.	638,18	5.922,80
1858	33903606	0.100	2018NE000293	27/02/2018	3 PRISCYLLA ALVES CAMPOS STEFFEN	5.922,80	5.922,80
1858	33903928	0.100	2018NE000206	15/02/2018	3 PROACTIVA MEIO AMBIENTE BRASIL LTDA	5.683,80	5.683,80
1858	33903701	0.100	2018NE000001	02/01/2018	3 PROSERV ASSESSORIA E CONSULTORIA DE PESSOAL LTDA	3.322.845,75	3.322.845,75



Ano Base: 2018

Unidade Gestora 020001 Tribunal de Contas do Estado
Gestão 00001 Gestão Geral
Mês Referência Julho
Apresentar UG Administrativa Não



Subação	Subelemento	Fonte Recurso	Nota Empenho	Data Lançamento	T	Credor	Valor	Total Credor
1882	33903905	0.100	2018NE000792	09/07/2018	3	QUANTUM CONSULTORIA E GESTAO EMPRESARIAL LTDA	3.913,06	
1882	33903948	0.100	2018NE000791	09/07/2018	3	QUANTUM CONSULTORIA E GESTAO EMPRESARIAL LTDA	3.964,13	
1882	33904008	0.100	2018NE000790	09/07/2018	3	QUANTUM CONSULTORIA E GESTAO EMPRESARIAL LTDA	71.931,60	
1882	33904011	0.100	2018NE000789	09/07/2018	3	QUANTUM CONSULTORIA E GESTAO EMPRESARIAL LTDA	25.191,22	
								105.000,01
1858	33909301	0.100	2018NE000070	02/01/2018	3	RAUL FERNANDO FERNANDES TEIXEIRA	800,00	
								800,00
1882	33904057	0.100	2018NE000097	17/01/2018	3	RBM - SOLUCOES PARA GERENCIAMENTO DA INFORMACAO LTDA	354,00	
								354,00
1858	33903917	0.100	2018NE000025	02/01/2018	3	RELOBYTE SOLUCOES DE PONTO E ACESSO LTDA - ME	18.523,90	
								18.523,90
1858	33909301	0.100	2018NE000071	02/01/2018	3	RICARDO ANDRE CABRAL RIBAS	1.600,00	
1869	33909301	0.100	2018NE000047	02/01/2018	3	RICARDO ANDRE CABRAL RIBAS	41.514,30	
								43.114,30
1858	33903022	0.100	2018NE000199	14/02/2018	3	S C & M COMERCIAL DE MATERIAS DE ESCRITORIO E INFORMATICA LTDA	4.504,14	
								4.504,14
1858	33903607	0.100	2018NE000056	02/01/2018	3	SANTA CATARINA TRIBUNAL DE CONTAS	126.576,85	
1858	33904905	0.100	2018NE000055	02/01/2018	3	SANTA CATARINA TRIBUNAL DE CONTAS	13.066,35	
								139.643,20
1858	33903007	0.100	2018NE000006	02/01/2018	3	SATELITE COMERCIAL LTDA - ME	1.270,50	
								1.270,50
11134	31919601	0.100	2018NE000022	02/01/2018	3	SECRETARIA DE ESTADO DA EDUCACAO	34.070,05	



Ano Base: 2018

Unidade Gestora 020001 Tribunal de Contas do Estado
Gestão 00001 Gestão Geral
Mês Referência Julho
Apresentar UG Administrativa Não

Subação	Subelemento	Fonte Recurso	Nota Empenho	Data Lançamento	T Credor	Valor	Total Credor
							34.070,05
11134	31919601	0.100	2018NE000145	23/01/2018	3 SECRETARIA DE ESTADO DA FAZENDA	381.020,60	381.020,60
1882	33904057	0.100	2018NE000092	17/01/2018	3 SERVICO FEDERAL DE PROCESSAMENTO DE DADOS (SERPRO)	332,64	
1882	33904057	0.100	2018NE000093	17/01/2018	3 SERVICO FEDERAL DE PROCESSAMENTO DE DADOS (SERPRO)	82.500,44	82.833,08
1858	33903905	0.100	2018NE000013	02/01/2018	3 STAFETTA ESPORTE, LAZER & EVENTOS LTDA	84.521,89	84.521,89
1882	33903948	0.100	2018NE000757	26/06/2018	3 TDSA COMERCIO DE SOFTWARE LTDA - ME	3.370,50	
1882	33904011	0.100	2018NE000756	26/06/2018	3 TDSA COMERCIO DE SOFTWARE LTDA - ME	5.370,00	8.740,50
1858	33909239	0.100	2018NE000418	22/03/2018	3 THYSSENKRUPP ELEVADORES SA	17.086,80	
1858	33909239	0.100	2018NE000419	22/03/2018	3 THYSSENKRUPP ELEVADORES SA	17.086,80	
1858	33903917	0.100	2018NE000694	19/06/2018	3 THYSSENKRUPP ELEVADORES SA	18.800,00	52.973,60
11134	31909601	0.100	2018NE000046	02/01/2018	3 TRIBUNAL DE CONTAS DO ESTADO DO RIO DE JANEIRO	169.046,81	169.046,81
1858	33903999	0.100	2018NE000026	02/01/2018	3 TV CLIPAGEM LTDA - EPP	16.422,84	16.422,84
1858	33903001	0.100	2018NE000016	02/01/2018	3 VILA RICA COM DE COMBUSTIVEL LTDA	50.196,35	
1858	33903039	0.100	2018NE000018	02/01/2018	3 VILA RICA COM DE COMBUSTIVEL LTDA	1.878,80	52.075,15
1858	33909233	0.100	2018NE000345	08/03/2018	3 VTC SOLUCOES EM TURISMO EIRELI	25.000,00	25.000,00
1858	33909301	0.100	2018NE000072	02/01/2018	3 WILSON ROGERIO WAN DALL	800,00	




Ano Base: 2018

Unidade Gestora 020001 Tribunal de Contas do Estado
Gestão 00001 Gestão Geral
Mês Referência Julho
Apresentar UG Administrativa Não

Subação	Subelemento	Fonte Recurso	Nota Empenho	Data Lançamento	T Credor	Valor	Total Credor	
1869	33903948	0.100	2018NE000872	20/07/2018	3 YANNE CURSOS LTDA	21.600,00	800,00	
								21.600,00
Total de Empenhos Globais								11.968.236,06


José Roberto Queiroz
Diretor DAF


Thais Schmitz Serpa
Contadora
CRC SC 028037/O-1





Ano Base: 2018

Subação	Subelemento	Fonte Recurso	Nota Empenho	Documento	Credor	Valor	
						Total Geral	1.122.285,20
1858	33903921	0.1.00.000000	2018NE000821	2018NL002130	DESENTUPIDORA ENTUPIU AMBIENTAL EIRELI	16.976,40	
						Total Credor	16.976,40
1858	33903039	0.1.00.000000	2018NE000833	2018NL002050	HAI AUTOMOVEIS LTDA	395,78	
1858	33903001	0.1.00.000000	2018NE000834	2018NL002051	HAI AUTOMOVEIS LTDA	478,06	
1858	33903039	0.1.00.000000	2018NE000836	2018NL002052	HAI AUTOMOVEIS LTDA	505,00	
1858	33903001	0.1.00.000000	2018NE000837	2018NL002053	HAI AUTOMOVEIS LTDA	19,89	
1858	33903919	0.1.00.000000	2018NE000831	2018NL002054	HAI AUTOMOVEIS LTDA	479,75	
1858	33903915	0.1.00.000000	2018NE000832	2018NL002055	HAI AUTOMOVEIS LTDA	123,50	
1858	33903919	0.1.00.000000	2018NE000835	2018NL002056	HAI AUTOMOVEIS LTDA	111,62	
1858	33903039	0.1.00.000000	2018NE000838	2018NL002095	HAI AUTOMOVEIS LTDA	560,67	
1858	33903919	0.1.00.000000	2018NE000839	2018NL002097	HAI AUTOMOVEIS LTDA	66,97	
						Total Credor	2.741,24
1882	44904094	0.1.00.000000	2018NE000094	2018NL002127	INCODATA- INTELIGENCIA E CONSULTORIA DE DADOS LTDA - EPP	11.245,92	
						Total Credor	11.245,92
1858	33903016	0.1.00.000000	2018NE000898	2018NL002129	INDUSTRIA E COMERCIO CARIMBO CENTER LTDA	24,00	
						Total Credor	24,00
11134	31901333	0.1.00.000000	2018NE000897	2018NL002099	INSTITUTO NACIONAL DO SEGURO SOCIAL	216.736,67	
1858	33904718	0.1.00.000000	2018NE000895	2018NL002100	INSTITUTO NACIONAL DO SEGURO SOCIAL	112,00	
1858	33903928	0.1.00.000000	2018NE000206	2018RT000508	INSTITUTO NACIONAL DO SEGURO SOCIAL	10,06	
11134	31901110	0.1.00.000000	2018NE000840	2018RT000562	INSTITUTO NACIONAL DO SEGURO SOCIAL	37.261,80	
1858	33903701	0.1.00.000000	2018NE000001	2018RT000599	INSTITUTO NACIONAL DO SEGURO SOCIAL	756,11	
1858	33903701	0.1.00.000000	2018NE000001	2018RT000601	INSTITUTO NACIONAL DO SEGURO SOCIAL	60.856,12	
1858	33903701	0.1.00.000000	2018NE000001	2018RT000603	INSTITUTO NACIONAL DO SEGURO SOCIAL	1.521,87	
1858	33903701	0.1.00.000000	2018NE000001	2018RT000605	INSTITUTO NACIONAL DO SEGURO SOCIAL	18.546,39	
1858	33903701	0.1.00.000000	2018NE000001	2018RT000607	INSTITUTO NACIONAL DO SEGURO SOCIAL	1.689,18	
1858	33903701	0.1.00.000000	2018NE000001	2018RT000609	INSTITUTO NACIONAL DO SEGURO SOCIAL	1.592,72	





Ano Base: 2018

Unidade Gestora 020001 Tribunal de Contas do Estado
Gestão 00001 Gestão Geral
Mês Referência Julho
Apresentar UG Administrativa Não

Subação	Subelemento	Fonte Recurso	Nota Empenho	Documento	Credor	Valor
1858	33903701	0.1.00.000000	2018NE000001	2018RT000611	INSTITUTO NACIONAL DO SEGURO SOCIAL	3.153,14
1858	33903622	0.1.00.000000	2018NE000880	2018RT000615	INSTITUTO NACIONAL DO SEGURO SOCIAL	61,60
1858	33903928	0.1.00.000000	2018NE000206	2018RT000617	INSTITUTO NACIONAL DO SEGURO SOCIAL	10,06
1858	33903921	0.1.00.000000	2018NE000821	2018RT000625	INSTITUTO NACIONAL DO SEGURO SOCIAL	2.171,40
Total Credor						344.479,12
1858	33903916	0.1.00.000000	2018NE000566	2018NL002096	J N IMPERMEABILIZACAO LTDA	7.741,21
Total Credor						7.741,21
1858	33903001	0.1.00.000000	2018NE000828	2018NL002043	LE MONDE COMERCIO DE VEICULOS LTDA	171,05
1858	33903001	0.1.00.000000	2018NE000830	2018NL002045	LE MONDE COMERCIO DE VEICULOS LTDA	54,01
1858	33903039	0.1.00.000000	2018NE000827	2018NL002046	LE MONDE COMERCIO DE VEICULOS LTDA	268,76
Total Credor						493,82
1858	33903023	0.1.00.000000	2018NE000818	2018NL002057	LOJA DO GUARDA PO LTDA	202,00
Total Credor						202,00
1858	33903007	0.1.00.000000	2018NE000007	2018NL001846	MOMM COMERCIO DE PRODUTOS ALIMENTICIOS LTDA - EPP	1.932,00
1858	33903007	0.1.00.000000	2018NE000007	2018NL001956	MOMM COMERCIO DE PRODUTOS ALIMENTICIOS LTDA - EPP	1.422,00
1858	33903007	0.1.00.000000	2018NE000007	2018NL002108	MOMM COMERCIO DE PRODUTOS ALIMENTICIOS LTDA - EPP	1.458,00
Total Credor						4.812,00
1869	33903924	0.1.00.000000	2018NE000752	2018RT000505	MUNICIPIO DE FLORIANOPOLIS	20,14
1869	33903924	0.1.00.000000	2018NE000753	2018RT000506	MUNICIPIO DE FLORIANOPOLIS	4,03
1858	33903928	0.1.00.000000	2018NE000206	2018RT000507	MUNICIPIO DE FLORIANOPOLIS	2,32
1882	33904008	0.1.00.000000	2018NE000088	2018RT000514	MUNICIPIO DE FLORIANOPOLIS	17,36
1858	33903915	0.1.00.000000	2018NE000165	2018RT000516	MUNICIPIO DE FLORIANOPOLIS	99,25
1869	33903948	0.1.00.000000	2018NE000749	2018RT000517	MUNICIPIO DE FLORIANOPOLIS	405,00
1858	33903917	0.1.00.000000	2018NE000049	2018RT000518	MUNICIPIO DE FLORIANOPOLIS	70,00
1858	33903917	0.1.00.000000	2018NE000028	2018RT000519	MUNICIPIO DE FLORIANOPOLIS	84,77
1858	33903905	0.1.00.000000	2018NE000037	2018RT000520	MUNICIPIO DE FLORIANOPOLIS	50,25
1858	33903963	0.1.00.000000	2018NE000750	2018RT000523	MUNICIPIO DE FLORIANOPOLIS	1,77



Ano Base: 2018

Unidade Gestora 020001 Tribunal de Contas do Estado

Gestão 00001 Gestão Geral

Mês Referência Julho

Apresentar UG Administrativa Não

Subação	Subelemento	Fonte Recurso	Nota Empenho	Documento	Credor	Valor
1882	33903948	0.1.00.000000	2018NE000057	2018RT000524	MUNICIPIO DE FLORIANOPOLIS	38,12
1882	33903905	0.1.00.000000	2018NE000058	2018RT000525	MUNICIPIO DE FLORIANOPOLIS	7,68
1882	33903905	0.1.00.000000	2018NE000058	2018RT000526	MUNICIPIO DE FLORIANOPOLIS	9,37
1882	33903948	0.1.00.000000	2018NE000057	2018RT000527	MUNICIPIO DE FLORIANOPOLIS	1,30
1858	33903905	0.1.00.000000	2018NE000013	2018RT000530	MUNICIPIO DE FLORIANOPOLIS	161,46
1858	33903901	0.1.00.000000	2018NE000341	2018RT000531	MUNICIPIO DE FLORIANOPOLIS	243,00
1858	33903901	0.1.00.000000	2018NE000341	2018RT000532	MUNICIPIO DE FLORIANOPOLIS	81,00
1858	33903901	0.1.00.000000	2018NE000341	2018RT000533	MUNICIPIO DE FLORIANOPOLIS	27,00
1869	33903931	0.1.00.000000	2018NE000754	2018RT000534	MUNICIPIO DE FLORIANOPOLIS	218,00
1858	33903978	0.1.00.000000	2018NE000015	2018RT000539	MUNICIPIO DE FLORIANOPOLIS	21,65
1858	33903503	0.1.00.000000	2018NE000451	2018RT000540	MUNICIPIO DE FLORIANOPOLIS	430,00
1882	33904032	0.1.00.000000	2018NE000087	2018RT000542	MUNICIPIO DE FLORIANOPOLIS	8,73
1882	33904032	0.1.00.000000	2018NE000087	2018RT000543	MUNICIPIO DE FLORIANOPOLIS	160,00
1882	33904032	0.1.00.000000	2018NE000087	2018RT000544	MUNICIPIO DE FLORIANOPOLIS	122,12
1882	33904032	0.1.00.000000	2018NE000087	2018RT000545	MUNICIPIO DE FLORIANOPOLIS	61,26
1882	44904094	0.1.00.000000	2018NE000094	2018RT000546	MUNICIPIO DE FLORIANOPOLIS	504,08
1858	33903999	0.1.00.000000	2018NE000026	2018RT000547	MUNICIPIO DE FLORIANOPOLIS	95,10
1882	33904008	0.1.00.000000	2018NE000086	2018RT000548	MUNICIPIO DE FLORIANOPOLIS	70,00
1858	33903920	0.1.00.000000	2018NE000793	2018RT000552	MUNICIPIO DE FLORIANOPOLIS	24,00
1858	33903917	0.1.00.000000	2018NE000024	2018RT000554	MUNICIPIO DE FLORIANOPOLIS	726,31
1858	33903917	0.1.00.000000	2018NE000260	2018RT000555	MUNICIPIO DE FLORIANOPOLIS	151,73
1858	33903917	0.1.00.000000	2018NE000038	2018RT000557	MUNICIPIO DE FLORIANOPOLIS	202,19
1858	33903949	0.1.00.000000	2018NE000398	2018RT000558	MUNICIPIO DE FLORIANOPOLIS	267,00
1858	33903924	0.1.00.000000	2018NE000806	2018RT000559	MUNICIPIO DE FLORIANOPOLIS	7,50
1858	33903919	0.1.00.000000	2018NE000829	2018RT000587	MUNICIPIO DE FLORIANOPOLIS	7,50
1858	33903919	0.1.00.000000	2018NE000826	2018RT000588	MUNICIPIO DE FLORIANOPOLIS	11,31
1858	33903917	0.1.00.000000	2018NE000694	2018RT000589	MUNICIPIO DE FLORIANOPOLIS	30,08





Ano Base: 2018

Unidade Gestora 020001 Tribunal de Contas do Estado
Gestão 00001 Gestão Geral
Mês Referência Julho
Apresentar UG Administrativa Não

Subação	Subelemento	Fonte Recurso	Nota Empenho	Documento	Credor	Valor	
1858	33903919	0.1.00.000000	2018NE000831	2018RT000592	MUNICIPIO DE FLORIANOPOLIS	25,25	
1858	33903915	0.1.00.000000	2018NE000832	2018RT000593	MUNICIPIO DE FLORIANOPOLIS	6,50	
1858	33903919	0.1.00.000000	2018NE000835	2018RT000594	MUNICIPIO DE FLORIANOPOLIS	5,88	
1858	33903701	0.1.00.000000	2018NE000001	2018RT000598	MUNICIPIO DE FLORIANOPOLIS	171,84	
1858	33903701	0.1.00.000000	2018NE000001	2018RT000600	MUNICIPIO DE FLORIANOPOLIS	13.830,94	
1858	33903701	0.1.00.000000	2018NE000001	2018RT000602	MUNICIPIO DE FLORIANOPOLIS	345,88	
1858	33903701	0.1.00.000000	2018NE000001	2018RT000604	MUNICIPIO DE FLORIANOPOLIS	4.215,09	
1858	33903701	0.1.00.000000	2018NE000001	2018RT000606	MUNICIPIO DE FLORIANOPOLIS	383,90	
1858	33903701	0.1.00.000000	2018NE000001	2018RT000608	MUNICIPIO DE FLORIANOPOLIS	361,98	
1858	33903701	0.1.00.000000	2018NE000001	2018RT000610	MUNICIPIO DE FLORIANOPOLIS	716,62	
1858	33903905	0.1.00.000000	2018NE000033	2018RT000612	MUNICIPIO DE FLORIANOPOLIS	103,01	
1858	33903916	0.1.00.000000	2018NE000566	2018RT000613	MUNICIPIO DE FLORIANOPOLIS	158,79	
1858	33903919	0.1.00.000000	2018NE000839	2018RT000614	MUNICIPIO DE FLORIANOPOLIS	3,53	
1858	33903928	0.1.00.000000	2018NE000206	2018RT000616	MUNICIPIO DE FLORIANOPOLIS	2,32	
1858	33903917	0.1.00.000000	2018NE000694	2018RT000618	MUNICIPIO DE FLORIANOPOLIS	75,20	
1858	33903917	0.1.00.000000	2018NE000025	2018RT000620	MUNICIPIO DE FLORIANOPOLIS	134,16	
1882	44904094	0.1.00.000000	2018NE000094	2018RT000623	MUNICIPIO DE FLORIANOPOLIS	504,08	
1858	33903921	0.1.00.000000	2018NE000821	2018RT000624	MUNICIPIO DE FLORIANOPOLIS	592,20	
						Total Credor	26.079,55
1858	33903901	0.1.00.000000	2018NE000799	2018NL002106	NC COMUNICACOES SA	975,90	
						Total Credor	975,90
1858	33903928	0.1.00.000000	2018NE000206	2018NL002112	PROACTIVA MEIO AMBIENTE BRASIL LTDA	64,98	
1858	33903928	0.1.00.000000	2018NE000206	2018NL002113	PROACTIVA MEIO AMBIENTE BRASIL LTDA	336,98	
						Total Credor	401,96
1858	33903701	0.1.00.000000	2018NE000001	2018NL002083	PROSERV ASSESSORIA E CONSULTORIA DE PESSOAL LTDA	5.945,77	
1858	33903701	0.1.00.000000	2018NE000001	2018NL002085	PROSERV ASSESSORIA E CONSULTORIA DE PESSOAL LTDA	478.550,35	
1858	33903701	0.1.00.000000	2018NE000001	2018NL002086	PROSERV ASSESSORIA E CONSULTORIA DE PESSOAL LTDA	11.967,44	



Ano Base: 2018

Unidade Gestora 020001 Tribunal de Contas do Estado

Gestão 00001 Gestão Geral

Mês Referência Julho

Apresentar UG Administrativa Não

Subação	Subelemento	Fonte Recurso	Nota Empenho	Documento	Credor	Valor
1858	33903701	0.1.00.000000	2018NE000001	2018NL002087	PROSERV ASSESSORIA E CONSULTORIA DE PESSOAL LTDA	145.842,03
1858	33903701	0.1.00.000000	2018NE000001	2018NL002088	PROSERV ASSESSORIA E CONSULTORIA DE PESSOAL LTDA	13.283,09
1858	33903701	0.1.00.000000	2018NE000001	2018NL002089	PROSERV ASSESSORIA E CONSULTORIA DE PESSOAL LTDA	12.524,59
1858	33903701	0.1.00.000000	2018NE000001	2018NL002090	PROSERV ASSESSORIA E CONSULTORIA DE PESSOAL LTDA	24.795,11
Total Credor						692.908,38
1858	33903917	0.1.00.000000	2018NE000025	2018NL002120	RELOBYTE SOLUCOES DE PONTO E ACESSO LTDA - ME	3.531,36
Total Credor						3.531,36
11135	44905239	0.1.00.000000	2018NE000788	2018NL001887	SANTA RITA - COMERCIO E INSTALACOES LTDA.	1.800,00
Total Credor						1.800,00
1858	33919302	0.1.00.000000	2018NE000888	2018NL002110	SECRETARIA DE ESTADO DA FAZENDA	2.672,58
Total Credor						2.672,58
1882	33904057	0.1.00.000000	2018NE000092	2018NL002107	SERVICO FEDERAL DE PROCESSAMENTO DE DADOS (SERPRO)	976,96
Total Credor						976,96
1858	33903917	0.1.00.000000	2018NE000694	2018NL002114	THYSSENKRUPP ELEVADORES SA	3.684,80
Total Credor						3.684,80
1858	33903024	0.1.00.000000	2018NE000892	2018NL002094	TINTAS ROCHA LTDA	538,00
Total Credor						538,00


José Roberto Queiroz
Diretor DAF


Thais Schmitz Serpa
Contadora
CRC SC 028037/O-1





CONCILIAÇÃO BANCÁRIA DE JULHO DE 2018

11111030102 - Banco do Brasil S/A - Ag. 3582-3 C/C 5404-6

DATA	HISTÓRICO	MAIS(+)	MENOS(-)	SALDO I	DIFERENÇA
	SALDO CONFORME EXTRATO BANCÁRIO	-		54.825.461,64	201.904,48
	RENDIMENTOS		268.346,05	54.557.115,59	-66.441,57
	AJUSTES	0,01		54.557.115,60	-66.441,56
08/out/12	RUBEN DÁRIO F. CORONEL - PAGO CH. 852.024 (OB 2134)	-	64,80	54.557.050,80	-66.506,36
16/jun/16	SALDO A SER DESCONTADO NA PROXIMA FATURA DA OI	0,61		54.557.051,41	-66.505,75
31/dez/16	TAXA DE COBRANÇA EFETUADA PELO BANCO DE BOLETOS DAS INSCRIÇÕES CONCURSO TCE	57.334,50		54.614.385,91	-9.171,25
10/nov/17	VALOR REF. A DISP. DE ACESSO P/ UTILIZAÇÃO PELO TCE DO APLICATIVO LICITAÇÕES ELET. DO BB PREVISTA NA CLAUSULA 1º INCISO III A DO CONT. Nº 06/2013 CONTRATAÇÃO FACULTATIVA O TERMO ADITIVO TERA VIGENCIA ATE 14/10/2017 CONF. 2º TERMO ADITIVO AO CONT.06/2013	275,83		54.614.661,74	-8.895,42
02/jan/18	TARIFA DEBITO EM CONTA AGUARDANDO DOCUMENTAÇÃO DO BANCO	44,00		54.614.705,74	-8.851,42
07/mar/18	FOLHA DE PAGAMENTO DA NOVA SERV. KAROLINE DA S. COMELLI REJEITADO PELO BANCO PAGO COM CHEQUE Nº 852657 OB 356		411,95	54.614.293,79	-9.263,37
23/jul/18	DEVOLUÇÃO A SER REGULARIZADO (SENAC)		150,25	54.614.143,54	-9.413,62
31/jul/18	SALDO ATUAL DA CONTA CORRENTE	9.739,12		54.623.882,66	325,50
31/jul/18	COMERCIO DE TECIDOS COELHO CHEQUE Nº 852686 OB 1343		325,50	54.623.557,16	0,00
	SALDO CONFORME RAZÃO	67.394,07	269.298,55	54.623.557,16	0,00

José Roberto Queiróz
Diretor de Administração e Finanças
450252-3

Thais Schmitz Serpa
Coordenadora de Contabilidade e Execução Orçamentária
451055-0 CRC SC-028037/0-1





Extrato conta corrente

A35F011346885012012
01/08/2018 13:52:21

Cliente - Conta atual

Agência 3582-3
 Conta corrente 5404-6 TRIBUNAL CONTAS ESTADO SC
 Período do extrato 01/07/2018 até 31/07/2018

Lançamentos

Dt. movimento	Dt. balancete	Histórico	Documento	Valor R\$	Saldo
29/06/2018		Saldo Anterior			0,00 C
02/07/2018		Dep Cheque BB Liquidado	48.291.455.600.168	271,47 C	
02/07/2018		+ Transferência enviada	553.582.000.901.101	2.412,22 D	
02/07/2018		+ Transferência enviada	553.582.000.901.134	119,85 D	
02/07/2018		+ Transferência enviada	553.582.000.901.134	89,40 D	
02/07/2018		+ Transferência enviada	553.582.000.901.134	1.688,99 D	
02/07/2018		+ Transferência enviada	553.582.000.901.134	68,95 D	
02/07/2018		+ Transferência enviada	553.582.000.901.134	5.554,23 D	
02/07/2018		Folha de Pagamento	12.825	3.681,86 D	
02/07/2018		Pagamento a Fornecedores	12.826	7.870,15 D	
02/07/2018		TED Transf. Eletr. Disponiv	12.827	3.482,24 D	
02/07/2018		TED Transf. Eletr. Disponiv	12.828	5.572,60 D	
02/07/2018		Pagamento a Fornecedores	12.829	4.035,83 D	
02/07/2018		Pagamento a Fornecedores	12.830	624.189,40 D	
02/07/2018		Folha de Pagamento	12.831	1.605,04 D	
02/07/2018		+ Pagto via Auto-Atend. BB	70.201	45,55 D	
02/07/2018		+ Pagto via Auto-Atend. BB	70.202	103,39 D	
02/07/2018		+ Pagto via Auto-Atend. BB	70.203	47,48 D	
02/07/2018		+ Pagto via Auto-Atend. BB	70.204	47,48 D	
02/07/2018		+ Pagto via Auto-Atend. BB	70.205	47,48 D	
02/07/2018		+ INSS Arrecadação	70.206	758,44 D	
02/07/2018		+ INSS Arrecadação	70.207	61.096,48 D	
02/07/2018		+ INSS Arrecadação	70.208	18.578,88 D	
02/07/2018		BB CP Admin Diferenciado	71	740.824,47 C	0,00 C
03/07/2018		Dep Cheque BB Liquidado	48.291.455.600.105	11.127,37 C	
03/07/2018		Dep Cheque BB Liquidado	48.291.455.600.196	179,60 C	
03/07/2018		+ Transferência enviada	553.582.000.806.019	706.475,74 D	
03/07/2018		+ Transferência enviada	553.582.000.901.134	1.311,19 D	
03/07/2018		Folha de Pagamento	17.149	3.456,78 D	
03/07/2018		BB CP Admin Diferenciado	71	699.936,74 C	0,00 C
04/07/2018		Depósito bloquead. 1d útil	48.291.455.600.166	10.466,42 *	
04/07/2018		ORDEM BANC CANCELADA	20.180.015.670.000	4.000,00 C	
04/07/2018		+ Ordem Bancária	201.807.030.017.610	706.475,74 C	
04/07/2018		+ Ordem Bancária	201.807.030.017.611	1.441.489,98 C	
04/07/2018		Emissão Ordem Bancária	2.018.001.159	4.000,00 D	
04/07/2018		BB CP Admin Diferenciado	71	2.147.965,72 D	0,00 C
05/07/2018		+ Transferência enviada	550.016.000.125.446	4.000,00 D	
05/07/2018		+ Transferência enviada	553.582.000.901.134	13,02 D	
05/07/2018		+ Transferência enviada	553.582.000.901.134	75,00 D	
05/07/2018		+ Transferência enviada	553.582.000.901.134	1.259,13 D	
05/07/2018		Pagamento a Fornecedores	28.489	6.148,92 D	
05/07/2018		TED Transf. Eletr. Disponiv	28.490	963,33 D	
05/07/2018		Pagamento a Fornecedores	28.491	1.885,75 D	
05/07/2018		Folha de Pagamento	28.492	8.455,47 D	
05/07/2018		Pagamentos Diversos	28.493	998,00 D	
05/07/2018		Pagamento a Fornecedores	28.494	20.521,00 D	
05/07/2018		TED Transf. Eletr. Disponiv	28.495	1.930,00 D	

05/07/2018	Folha de Pagamento	28.496	3.319,54 D	
05/07/2018	+ Pagamento de Título	70.501	30.672,46 D	
05/07/2018	+ Pagamento de Título	70.502	64,98 D	
05/07/2018	+ Pagamento de Título	70.503	353,92 D	
05/07/2018	BB CP Admin Diferenciado	71	70.194,10 C	
05/07/2018	Desbloqueio de depósito	48.291.455.600.166	10.466,42 C	0,00 C
09/07/2018	+ Ordem Bancária	201.807.060.014.459	4.564,60 C	
09/07/2018	+ Transferência enviada	553.582.000.901.134	34,35 D	
09/07/2018	+ Transferência enviada	553.582.000.901.134	8,00 D	
09/07/2018	Pagamento a Fornecedores	10.676	677,50 D	
09/07/2018	Folha de Pagamento	10.677	4.564,60 D	
09/07/2018	Pagamento a Fornecedores	10.678	37,23 D	
09/07/2018	TED Transf.Eletr.Disponiv	10.679	5.174,33 D	
09/07/2018	Pagamento a Fornecedores	10.680	5.621,42 D	
09/07/2018	Cheque Compensado	852.681	435,00 D	
09/07/2018	BB CP Admin Diferenciado	71	11.987,83 C	0,00 C
10/07/2018	+ Pagto conta telefone	71.001	861,00 D	
10/07/2018	+ Pagamento de Título	71.002	3.005,00 D	
10/07/2018	+ Pagamento de Título	71.003	10.700,00 D	
10/07/2018	Débito Autorizado	841.247.001.002	75,67 D	
10/07/2018	BB CP Admin Diferenciado	71	14.641,67 C	0,00 C
11/07/2018	+ Transferência enviada	553.582.000.908.400	3.971,20 D	
11/07/2018	+ Transferência enviada	553.582.000.911.700	16.124,28 D	
11/07/2018	+ Transferência enviada	553.582.000.922.001	8.389,48 D	
11/07/2018	+ Transferência enviada	553.582.000.923.002	51.710,74 D	
11/07/2018	Pagamento a Fornecedores	14.867	29.363,24 D	
11/07/2018	TED Transf.Eletr.Disponiv	14.868	5.011,23 D	
11/07/2018	Pagamentos Diversos	14.869	2.909,70 D	
11/07/2018	Pagamentos Diversos	14.870	2.308,67 D	
11/07/2018	TED Transf.Eletr.Disponiv	14.871	640,35 D	
11/07/2018	BB CP Admin Diferenciado	71	120.428,89 C	0,00 C
12/07/2018	Depósito Online	48.291.455.600.150	150,25 C	
12/07/2018	+ Transferência enviada	553.582.000.901.134	176,25 D	
12/07/2018	+ Transferência enviada	553.582.000.901.134	63,56 D	
12/07/2018	Pagamento a Fornecedores	15.850	2.052,00 D	
12/07/2018	Pagamento a Fornecedores	15.851	6.954,29 D	
12/07/2018	TED Transf.Eletr.Disponiv	15.852	8.860,06 D	
12/07/2018	TED Transf.Eletr.Disponiv	15.853	19.239,68 D	
12/07/2018	Pagamentos Diversos	15.854	2.808,00 D	
12/07/2018	BB CP Admin Diferenciado	71	40.003,59 C	0,00 C
13/07/2018	+ Transferência enviada	553.582.000.901.134	52,50 D	
13/07/2018	Pagamento a Fornecedores	17.066	3.831,80 D	
13/07/2018	Pagamentos Diversos	17.067	44.579,69 D	
13/07/2018	+ Pagamento de Título	71.301	12.059,65 D	
13/07/2018	+ Pagamento de Título	71.302	358,80 D	
13/07/2018	+ Pagamento de Título	71.303	16,30 D	
13/07/2018	Cheque Compensado	852.682	4.104,00 D	
13/07/2018	BB CP Admin Diferenciado	71	65.002,74 C	0,00 C
16/07/2018	+ Transferência enviada	553.582.000.806.019	22.421,52 D	
16/07/2018	+ Transferência enviada	553.582.000.911.700	16.124,28 D	
16/07/2018	+ Transferência enviada	555.362.000.188.381	400,95 D	
16/07/2018	Pagamento a Fornecedores	16.588	18.970,00 D	
16/07/2018	Pagamentos Diversos	16.589	2.424,09 D	
16/07/2018	Pagamento a Fornecedores	16.590	1.932,00 D	
16/07/2018	Folha de Pagamento	16.591	45.910,73 D	
16/07/2018	BB CP Admin Diferenciado	71	108.183,57 C	0,00 C
19/07/2018	+ Transferência enviada	550.016.000.068.302	2.000,00 D	

19/07/2018	+ Transferência enviada	553.582.000.914.001	5.373,27 D	
19/07/2018	Pagamento a Fornecedores	15.968	1.254,63 D	
19/07/2018	Pagamento a Fornecedores	15.969	39.907,71 D	
19/07/2018	TED Transf. Eletr. Disponiv	15.970	456,00 D	
19/07/2018	TED Transf. Eletr. Disponiv	15.971	10.000,00 D	
19/07/2018	Pagamentos Diversos	15.972	8.741,34 D	
19/07/2018	Pagamento de Telefone	40.171	6.814,49 D	
19/07/2018	BB CP Admin Diferenciado	71	74.547,44 C	0,00 C
20/07/2018	+ Ordem Bancária	201.807.190.038.173	71.197,71 C	
20/07/2018	+ Ordem Bancária	201.807.190.038.181	19.958.675,30 C	
20/07/2018	+ Ordem Bancária	201.807.190.038.187	185.749,12 C	
20/07/2018	+ Ordem Bancária	201.807.190.038.194	81.215,74 C	
20/07/2018	Pagamento a Fornecedores	18.665	8.633,00 D	
20/07/2018	TED Transf. Eletr. Disponiv	18.666	2.500,00 D	
20/07/2018	Folha de Pagamento	18.667	10.936.514,25 D	
20/07/2018	+ Impostos	72.001	260.150,02 D	
20/07/2018	+ Pgto conta água	72.002	6.055,68 D	
20/07/2018	BB CP Admin Diferenciado	71	9.082.984,92 D	0,00 C
23/07/2018	+ Transferência recebida	660.305.000.073.016	59.658,68 C	
23/07/2018	+ Transferência recebida	663.174.000.109.504	150,25 C	
23/07/2018	Cheque Pago Outra Agência	852.683	4.008,46 D	
23/07/2018	Cheque Pago Outra Agência	852.684	1.654,23 D	
23/07/2018	Cheque Pago Outra Agência	852.685	3.311,14 D	
23/07/2018	+ Transferência enviada	553.582.000.006.245	474.667,63 D	
23/07/2018	+ Transferência enviada	553.582.000.806.019	5.069.385,43 D	
23/07/2018	Pagamentos Diversos	13.725	3.535,80 D	
23/07/2018	Pagamentos Diversos	13.726	55.239,68 D	
23/07/2018	Pagamentos Diversos	13.727	692.084,81 D	
23/07/2018	Pagamentos Diversos	13.728	59.960,25 D	
23/07/2018	Pagamentos Diversos	13.729	8.931,46 D	
23/07/2018	Pagamentos Diversos	13.730	3.780,96 D	
23/07/2018	Pagamentos Diversos	13.731	13.756,53 D	
23/07/2018	Pagamentos Diversos	13.732	114.072,60 D	
23/07/2018	Pagamentos Diversos	13.733	28.560,09 D	
23/07/2018	Pagamentos Diversos	13.734	15.181,94 D	
23/07/2018	Folha de Pagamento	13.735	28.498,30 D	
23/07/2018	Folha de Pagamento	13.736	114.843,79 D	
23/07/2018	Folha de Pagamento	13.737	205.446,12 D	
23/07/2018	Folha de Pagamento	13.738	999,05 D	
23/07/2018	+ Pagamento de Título	72.301	14.061,13 D	
23/07/2018	BB CP Admin Diferenciado	71	6.852.170,47 C	0,00 C
24/07/2018	+ Transferência enviada	553.582.000.806.019	484.118,75 D	
24/07/2018	+ Transferência enviada	553.582.000.806.019	109.076,58 D	
24/07/2018	+ Transferência enviada	553.582.000.806.019	3.018.023,82 D	
24/07/2018	+ Transferência enviada	553.582.000.901.134	2.518.870,75 D	
24/07/2018	+ Transferência enviada	553.582.000.901.134	52,48 D	
24/07/2018	+ Transferência enviada	553.582.000.901.200	6.883,96 D	
24/07/2018	+ Transferência enviada	553.582.000.901.200	88.699,67 D	
24/07/2018	+ Transferência enviada	553.582.000.938.001	8.324,97 D	
24/07/2018	Pagamento a Fornecedores	10.771	12.400,56 D	
24/07/2018	Pagamento a Fornecedores	10.772	22.783,05 D	
24/07/2018	Pagamentos Diversos	10.773	2.400,00 D	
24/07/2018	Folha de Pagamento	10.774	1.886,19 D	
24/07/2018	BB CP Admin Diferenciado	71	6.273.520,78 C	0,00 C
25/07/2018	+ Ordem Bancária	201.807.240.025.525	5.069.385,43 C	
25/07/2018	+ Ordem Bancária	201.807.240.025.526	400.346,43 C	
25/07/2018	+ Ordem Bancária	201.807.240.025.527	13.527,18 C	



25/07/2018	+ Transferência enviada	553.582.000.901.134	22,56 D	
25/07/2018	TED Transf.Eletr.Disponiv	13.011	5.108,73 D	
25/07/2018	TED Transf.Eletr.Disponiv	13.012	19.650,30 D	
25/07/2018	Pagamento a Fornecedores	13.013	349,92 D	
25/07/2018	+ Pagamento de Título	72.501	44.200,17 D	
25/07/2018	+ Pagamento de Título	72.502	500,00 D	
25/07/2018	+ Pagto conta telefone	72.503	22.430,54 D	
25/07/2018	+ Pagamento de Título	72.504	142,50 D	
25/07/2018	BB CP Admin Diferenciado	71	5.390.854,32 D	0,00 C
26/07/2018	Pagamentos Diversos	12.808	25.396,71 D	
26/07/2018	Pagamentos Diversos	12.809	875,13 D	
26/07/2018	BB CP Admin Diferenciado	71	26.271,84 C	0,00 C
30/07/2018	+ Transferência enviada	553.582.000.901.134	9.358,25 D	
30/07/2018	Folha de Pagamento	29.644	33.518,22 D	
30/07/2018	TED Transf.Eletr.Disponiv	29.645	498,40 D	
30/07/2018	TED Transf.Eletr.Disponiv	29.646	5.021,99 D	
30/07/2018	+ Pagamento de Título	73.001	495,00 D	
30/07/2018	BB CP Admin Diferenciado	71	48.891,86 C	0,00 C
31/07/2018	Dep Cheque BB Liquidado	48.291.450.400.179	753,60 C	
31/07/2018	+ Pagamento de Título	73.101	1.014,48 D	
31/07/2018	BB CP Admin Diferenciado	71	10.000,00 C	
31/07/2018	S A L D O			9.739,12 C

OBSERVAÇÕES :

Transação efetuada com sucesso por: J4350819 JOSE ROBERTO QUEIROZ.

Serviço de Atendimento ao Consumidor - SAC 0800 729 0722

Ouvidoria BB 0800 729 5678
 Para deficientes auditivos 0800 729 0088

José Roberto Queiroz
 Diretor DAF

Thais Schmitz Serpa
 Thais Schmitz Serpa
 Contadora
 CRC SC/028037/O-1



Investimentos - Investimentos Fundos - Mensal

A35F011346885012011
01/08/2018 13:51:59

Cliente

Agência 3582-3
 Conta 5404-6 TRIBUNAL CONTAS ESTADO SC
 Mês/ano referência JULHO/2018

S PUBLICO DIFERENCIA - CNPJS PUBLICO DIFERENCIA

Data	Histórico	Valor	Valor IRPrej. Comp.	Valor IOF	Quantidade cotas	Valor cota	Saldo cotas
29/06/2018	SALDO ANTERIOR	53.091.916,62			13.163.781,616853		
02/07/2018	RESGATE	740.824,47			183.640,710643	4,034097164	12.980.140,906210
	Aplicação 20/04/2018	740.824,47			183.640,710643		
03/07/2018	RESGATE	699.936,74			173.465,947410	4,035009467	12.806.674,958800
	Aplicação 20/04/2018	699.936,74			173.465,947410		
04/07/2018	APLICAÇÃO	2.147.965,72			532.212,015353	4,035921133	13.338.886,974153
05/07/2018	RESGATE	70.194,10			17.388,417947	4,036830735	13.321.498,556206
	Aplicação 20/04/2018	70.194,10			17.388,417947		
09/07/2018	RESGATE	11.987,83			2.968,267637	4,038662097	13.318.530,288569
	Aplicação 20/04/2018	11.987,83			2.968,267637		
10/07/2018	RESGATE	14.641,67			3.624,557891	4,039574050	13.314.905,730678
	Aplicação 20/04/2018	14.641,67			3.624,557891		
11/07/2018	RESGATE	120.428,89			29.805,588801	4,040480153	13.285.100,141877
	Aplicação 20/04/2018	120.428,89			29.805,588801		
12/07/2018	RESGATE	40.003,59			9.898,464769	4,041393381	13.275.201,677108
	Aplicação 20/04/2018	40.003,59			9.898,464769		
13/07/2018	RESGATE	65.002,74			16.080,622778	4,042302397	13.259.121,054330
	Aplicação 20/04/2018	65.002,74			16.080,622778		
16/07/2018	RESGATE	108.183,57			26.756,840367	4,043211699	13.232.364,213963
	Aplicação 20/04/2018	108.183,57			26.756,840367		
19/07/2018	RESGATE	74.547,44			18.425,207973	4,045948361	13.213.939,005990
	Aplicação 20/04/2018	74.547,44			18.425,207973		
20/07/2018	APLICAÇÃO	9.082.984,92			2.244.452,308483	4,046860290	15.458.391,314473
23/07/2018	RESGATE	6.852.170,47			1.692.823,890790	4,047775145	13.765.567,423683
	Aplicação 20/04/2018	6.746.558,88			1.666.732,622560		
	Aplicação 25/04/2018	105.611,59			26.091,268230		
24/07/2018	RESGATE	6.273.520,78			1.549.518,689598	4,048689972	12.216.048,734085
	Aplicação 25/04/2018	5.329.048,15			1.316.240,114905		
	Aplicação 21/05/2018	944.472,63			233.278,574693		
25/07/2018	APLICAÇÃO	5.390.854,32			1.331.205,735310	4,049602685	13.547.254,469395
26/07/2018	RESGATE	26.271,84			6.486,063718	4,050505999	13.540.768,405677
	Aplicação 21/05/2018	26.271,84			6.486,063718		
30/07/2018	RESGATE	48.891,86			12.065,068790	4,052348217	13.528.703,336887
	Aplicação 21/05/2018	48.891,86			12.065,068790		
31/07/2018	RESGATE	10.000,00			2.467,144970	4,053268098	13.526.236,191917
	Aplicação 21/05/2018	10.000,00			2.467,144970		
31/07/2018	SALDO ATUAL	54.825.461,64			13.526.236,191917		13.526.236,191917

Resumo do mês

SALDO ANTERIOR	53.091.916,62
APLICAÇÕES (+)	16.621.804,96
RESGATES (-)	15.156.605,99
RENDIMENTO BRUTO (+)	268.346,05
IMPOSTO DE RENDA (-)	0,00
IOF (-)	0,00
RENDIMENTO LÍQUIDO	268.346,05
SALDO ATUAL =	54.825.461,64

Valor da Cota

29/06/2018	4,033181206
31/07/2018	4,053268098

Rentabilidade


No mês	0,4980
--------	--------

No ano 3,4302
Últimos 12 meses 6,5535

Transação efetuada com sucesso por: J4350819 JOSE ROBERTO QUEIROZ.

Serviço de Atendimento ao Consumidor - SAC 0800 729 0722

Ouvidoria BB 0800 729 5678
Para deficientes auditivos 0800 729 0088



José Roberto Queiroz
Diretor DAF



Thais Schmitz Serpa
Contadora
CRC SC 028037/O-1