



Número: **OF./0009.6/2018**
Origem: Externa
Autor: Tribunal de Contas do Estado
Regime: ORDINÁRIO

Encaminha o Relatório de Atividades, o Parecer da Auditoria Interna n° 27/2018, o Relatório das Diárias, Balancetes Contábeis e Notas de Empenho, relativos ao 4° trimestre de 2017.

COORDENADORIA DE DOCUMENTAÇÃO
ARQUIVADO EM 09/07/2026
F. V. L.

Volume IV

PARECER (ES)

EMENDA(S)

TRAMITAÇÃO

RUBRICA _____

* Lido no expediente da Sessão Plenária do dia ____/____/____
 À Coordenadoria de Expediente em ____/____/____
 Autuado em ____/____/____
 À publicação em ____/____/____
 Publicado no D.A. nº. _____, de ____/____/____
 À Consultoria Legislativa em ____/____/____

* À Coordenadoria das Comissões em ____/____/____

* À Comissão de _____ em ____/____/____

* Relator designado: Deputado _____

* Parecer do Relator: () favorável () contrário

* Leitura do Parecer na reunião do dia ____/____/____

* () aprovado () rejeitado

* À Coordenadoria das Comissões em ____/____/____

* À Comissão de _____ em ____/____/____

Relator designado: Deputado _____

Parecer do Relator: () favorável () contrário

Leitura do Parecer na reunião do dia ____/____/____

() aprovado () rejeitado

* À Coordenadoria das Comissões em ____/____/____

* À Comissão de _____ em ____/____/____

Relator designado: Deputado _____

Parecer do Relator: () favorável () contrário

Leitura do Parecer na reunião do dia ____/____/____

() aprovado () rejeitado

* À Coordenadoria de Expediente em ____/____/____


Incluído na Ordem do Dia em ____/____/____

Comunicado o Parecer () favorável () pelo arquivamento

Encaminhado ao autor o ofício nº. _____, de ____/____/____

Obs.: _____

* À Coordenadoria de Documentação em ____/____/____



TRIBUNAL
DE CONTAS
DE SANTA
CATARINA



TRIBUNAL DE CONTAS DO ESTADO

BALANCETE DE NOVEMBRO

2017



Ano Base: 2017

| Unidade Gestora | | 020001 Tribunal de Contas do Estado | | | | | | | |
|--|----------------------------|-------------------------------------|------------------|---------------------|---------------------|------------------|------------------|--|--|
| Gestão | | 00001 Gestão Geral | | | | | | | |
| Mês Referência | | Novembro | Fechado Geral | Natureza Informação | | | | | |
| Conta Contábil | | | | | | | | | |
| Saldo Exercício Anterior | Movimento Até Mês Anterior | | Movimento do Mês | | Movimento Acumulado | | Saldo Restante | | |
| 1 ATIVO | | | | | | | | | |
| 82.558.198,39 D | 604.489.450,48 D | 572.200.821,97 C | 52.870.808,70 D | 45.636.976,71 C | 657.360.259,18 D | 617.837.798,68 C | 122.080.658,89 D | | |
| 1.1 Ativo Circulante | | | | | | | | | |
| 33.805.343,24 D | 601.475.325,63 D | 570.374.820,51 C | 52.603.276,75 D | 45.440.003,04 C | 654.078.602,38 D | 615.814.823,55 C | 72.069.122,07 D | | |
| 1.1.1 Caixa e Equivalentes de Caixa | | | | | | | | | |
| 30.360.859,92 D | 587.221.232,91 D | 563.488.714,37 C | 51.737.382,32 D | 44.542.744,73 C | 638.958.615,23 D | 608.031.459,10 C | 61.288.016,05 D | | |
| 1.1.1.1 Caixa e Equivalentes de Caixa em Moeda Nacional | | | | | | | | | |
| 30.360.859,92 D | 587.221.232,91 D | 563.488.714,37 C | 51.737.382,32 D | 44.542.744,73 C | 638.958.615,23 D | 608.031.459,10 C | 61.288.016,05 D | | |
| 1.1.1.1.1 Caixa e Equivalentes de Caixa em Moeda Nacional - Consolidação | | | | | | | | | |
| 30.360.859,92 D | 587.221.232,91 D | 563.488.714,37 C | 51.737.382,32 D | 44.542.744,73 C | 638.958.615,23 D | 608.031.459,10 C | 61.288.016,05 D | | |
| 1.1.1.1.1.03 Bancos Conta Movimento - Demais Contas | | | | | | | | | |
| 77.850,21 D | 414.591.330,41 D | 414.601.925,68 C | 35.704.055,56 D | 35.703.780,81 C | 450.295.385,97 D | 450.305.706,49 C | 67.529,69 D | | |
| 1.1.1.1.1.03.01 Demais Contas - Banco do Brasil | | | | | | | | | |
| 30.360.859,92 D | 265.704.541,72 D | 241.972.023,18 C | 26.865.091,64 D | 19.670.454,05 C | 292.569.633,36 D | 261.642.477,23 C | 61.288.016,05 D | | |
| 1.1.1.1.1.03.01.02 =Outras Contas - Banco Brasil | | | | | | | | | |
| 30.360.859,92 D | 265.704.541,72 D | 241.972.023,18 C | 26.865.091,64 D | 19.670.454,05 C | 292.569.633,36 D | 261.642.477,23 C | 61.288.016,05 D | | |
| 1.1.1.1.1.03.99 *=(-) Aplicações Financeiras de Outros Bancos | | | | | | | | | |
| 30.283.009,71 C | 148.886.788,69 D | 172.629.902,50 C | 8.838.963,92 D | 16.033.326,76 C | 157.725.752,61 D | 188.663.229,26 C | 61.220.486,36 C | | |
| 1.1.1.1.1.03.99.00 *=(-) Aplicações Financeiras de Outros Bancos | | | | | | | | | |
| 30.283.009,71 C | 148.886.788,69 D | 172.629.902,50 C | 8.838.963,92 D | 16.033.326,76 C | 157.725.752,61 D | 188.663.229,26 C | 61.220.486,36 C | | |
| 1.1.1.1.1.05 Aplicações Financeiras de Liquidez Imediata | | | | | | | | | |
| 30.283.009,71 D | 172.629.902,50 D | 148.886.788,69 C | 16.033.326,76 D | 8.838.963,92 C | 188.663.229,26 D | 157.725.752,61 C | 61.220.486,36 D | | |
| 1.1.1.1.1.05.99 =Outras Aplicações Financeiras de Liquidez Imediata | | | | | | | | | |
| 30.283.009,71 D | 172.629.902,50 D | 148.886.788,69 C | 16.033.326,76 D | 8.838.963,92 C | 188.663.229,26 D | 157.725.752,61 C | 61.220.486,36 D | | |
| 1.1.1.1.1.05.99.00 =Outras Aplicações Financeiras de Liquidez Imediata | | | | | | | | | |
| 30.283.009,71 D | 172.629.902,50 D | 148.886.788,69 C | 16.033.326,76 D | 8.838.963,92 C | 188.663.229,26 D | 157.725.752,61 C | 61.220.486,36 D | | |
| 1.1.2 Créditos a Curto Prazo | | | | | | | | | |
| | 9.910.200,00 D | 0,00 | | | 9.910.200,00 D | 0,00 | 9.910.200,00 D | | |





Ano Base: 2017

| Unidade Gestora | | 020001 Tribunal de Contas do Estado | | | | | | | |
|--------------------------|--|-------------------------------------|------------------|---------------------|---------------------|--------------|----------------|----------------|----------------|
| Gestão | | 00001 Gestão Geral | | | | | | | |
| Mês Referência | | Novembro | Fechado Geral | Natureza Informação | | | | | |
| Conta Contábil | | | | | | | | | |
| Saldo Exercício Anterior | Movimento Até Mês Anterior | | Movimento do Mês | | Movimento Acumulado | | Saldo Restante | | |
| 1.1.2.3 | Créditos de Transferências a Receber | | | | | | | | |
| | 9.910.200,00 D | 0,00 | | | 9.910.200,00 D | 0,00 | | 9.910.200,00 D | |
| 1.1.2.3.2 | Créditos de Transferências a Receber - Intra | | | | | | | | |
| | 9.910.200,00 D | 0,00 | | | 9.910.200,00 D | 0,00 | | 9.910.200,00 D | |
| 1.1.2.3.2.01 | =Créditos Decorrentes da Participação nas Receitas do Estado (F) | | | | | | | | |
| | 9.910.200,00 D | 0,00 | | | 9.910.200,00 D | 0,00 | | 9.910.200,00 D | |
| 1.1.2.3.2.01.00 | =Créditos Decorrentes da Participação nas Receitas do Estado (F) | | | | | | | | |
| | 9.910.200,00 D | 0,00 | | | 9.910.200,00 D | 0,00 | | 9.910.200,00 D | |
| 1.1.2.3.2.01.00.00 | =Créditos Decorrentes da Participação nas Receitas do Estado (F) | | | | | | | | |
| | 9.910.200,00 D | 0,00 | | | 9.910.200,00 D | 0,00 | | 9.910.200,00 D | |
| 1.1.3 | Demais Créditos e Valores a Curto Prazo | | | | | | | | |
| | 406.722,30 D | 3.537.388,98 D | 3.426.724,73 C | | 623.532,60 D | 768.282,60 C | | 4.160.921,58 D | 4.195.007,33 C |
| 372.636,55 D | | | | | | | | | |
| 1.1.3.1 | Adiantamentos Concedidos | | | | | | | | |
| | 109.000,00 D | 2.211.500,00 D | 2.101.500,00 C | | 381.250,00 D | 478.000,00 C | | 2.592.750,00 D | 2.579.500,00 C |
| 122.250,00 D | | | | | | | | | |
| 1.1.3.1.1 | Adiantamentos Concedidos - Consolidação | | | | | | | | |
| | 109.000,00 D | 2.211.500,00 D | 2.101.500,00 C | | 381.250,00 D | 478.000,00 C | | 2.592.750,00 D | 2.579.500,00 C |
| 122.250,00 D | | | | | | | | | |
| 1.1.3.1.1.02 | =Suprimento de Fundos/Diárias | | | | | | | | |
| | 109.000,00 D | 2.003.000,00 D | 1.893.000,00 C | | 381.250,00 D | 478.000,00 C | | 2.384.250,00 D | 2.371.000,00 C |
| 122.250,00 D | | | | | | | | | |
| 1.1.3.1.1.02.00 | =Suprimento de Fundos/Diárias | | | | | | | | |
| | 109.000,00 D | 2.003.000,00 D | 1.893.000,00 C | | 381.250,00 D | 478.000,00 C | | 2.384.250,00 D | 2.371.000,00 C |
| 122.250,00 D | | | | | | | | | |
| 1.1.3.1.1.02.00.00 | =Suprimento de Fundos/Diárias | | | | | | | | |
| | 109.000,00 D | 2.003.000,00 D | 1.893.000,00 C | | 381.250,00 D | 478.000,00 C | | 2.384.250,00 D | 2.371.000,00 C |
| 122.250,00 D | | | | | | | | | |
| 1.1.3.1.1.03 | Adiantamentos de Transferências Voluntárias (Convênios e Outros) | | | | | | | | |
| | 208.500,00 D | 208.500,00 C | | | | | | 208.500,00 D | 208.500,00 C |
| 0,00 | | | | | | | | | |
| 1.1.3.1.1.03.01 | =Convênios | | | | | | | | |
| | 208.500,00 D | 208.500,00 C | | | | | | 208.500,00 D | 208.500,00 C |
| 0,00 | | | | | | | | | |
| 1.1.3.1.1.03.01.00 | =Convênios | | | | | | | | |
| | 208.500,00 D | 208.500,00 C | | | | | | 208.500,00 D | 208.500,00 C |
| 0,00 | | | | | | | | | |



Ano Base: 2017

| Unidade Gestora | | 020001 Tribunal de Contas do Estado | | | | | | | |
|--------------------------|---|-------------------------------------|------------------|---------------|---------------------|----------------|----------------|--|--|
| Gestão | | 00001 Gestão Geral | | | | | | | |
| Mês Referência | | Novembro | | Fechado Geral | | | | | |
| Conta Contábil | | | | | | | | | |
| Saldo Exercício Anterior | Movimento Até Mês Anterior | | Movimento do Mês | | Movimento Acumulado | | Saldo Restante | | |
| 1.1.3.4 | Créditos por Danos ao Patrimônio | | | | | | | | |
| 256.886,55 D | 1.005.000,00 D | 963.500,00 C | 211.000,00 D | 259.000,00 C | 1.216.000,00 D | 1.222.500,00 C | 250.386,55 D | | |
| 1.1.3.4.1 | Créditos por Danos ao Patrimônio-Consolidação | | | | | | | | |
| 256.886,55 D | 1.005.000,00 D | 963.500,00 C | 211.000,00 D | 259.000,00 C | 1.216.000,00 D | 1.222.500,00 C | 250.386,55 D | | |
| 1.1.3.4.1.01 | Créditos por Danos ao Patrimônio Provenientes de Créditos Administrativos | | | | | | | | |
| 256.886,55 D | 1.005.000,00 D | 963.500,00 C | 211.000,00 D | 259.000,00 C | 1.216.000,00 D | 1.222.500,00 C | 250.386,55 D | | |
| 1.1.3.4.1.01.01 | =Créditos a Receber Decorrentes de Omissão no Dever de Prestar Contas | | | | | | | | |
| 208.500,00 D | 1.005.000,00 D | 963.500,00 C | 211.000,00 D | 259.000,00 C | 1.216.000,00 D | 1.222.500,00 C | 202.000,00 D | | |
| 1.1.3.4.1.01.01.00 | =Créditos a Receber Decorrentes de Omissão no Dever de Prestar Contas | | | | | | | | |
| 208.500,00 D | 1.005.000,00 D | 963.500,00 C | 211.000,00 D | 259.000,00 C | 1.216.000,00 D | 1.222.500,00 C | 202.000,00 D | | |
| 1.1.3.4.1.01.99 | =Outros Créditos a Receber Decorrentes de Créditos Administrativos | | | | | | | | |
| 48.386,55 D | | | | | | | 48.386,55 D | | |
| 1.1.3.4.1.01.99.00 | =Outros Créditos a Receber Decorrentes de Créditos Administrativos | | | | | | | | |
| 48.386,55 D | | | | | | | 48.386,55 D | | |
| 1.1.3.8 | Outros Créditos a Receber e Valores a Curto Prazo | | | | | | | | |
| 40.835,75 D | 320.888,98 D | 361.724,73 C | 31.282,60 D | 31.282,60 C | 352.171,58 D | 393.007,33 C | 0,00 | | |
| 1.1.3.8.1 | Outros Créditos a Receber e Valores a Curto Prazo -Consolidação | | | | | | | | |
| | 320.888,98 D | 320.888,98 C | 31.282,60 D | 31.282,60 C | 352.171,58 D | 352.171,58 C | 0,00 | | |
| 1.1.3.8.1.99 | Outros Créditos a Receber e Valores a Curto Prazo | | | | | | | | |
| | 320.888,98 D | 320.888,98 C | 31.282,60 D | 31.282,60 C | 352.171,58 D | 352.171,58 C | 0,00 | | |
| 1.1.3.8.1.99.00 | Outros Créditos a Receber e Valores a Curto Prazo | | | | | | | | |
| | 320.888,98 D | 320.888,98 C | 31.282,60 D | 31.282,60 C | 352.171,58 D | 352.171,58 C | 0,00 | | |
| 1.1.3.8.1.99.00.00 | Outros Créditos a Receber e Valores a Curto Prazo | | | | | | | | |
| | 320.888,98 D | 320.888,98 C | 31.282,60 D | 31.282,60 C | 352.171,58 D | 352.171,58 C | 0,00 | | |
| 1.1.3.8.2 | Outros Créditos a Receber e Valores a Curto Prazo - Intra OFSS | | | | | | | | |
| 40.835,75 D | 0,00 | 40.835,75 C | | | 0,00 | 40.835,75 C | 0,00 | | |
| 1.1.3.8.2.04 | =Créditos a Receber por Cessão de Pessoal | | | | | | | | |
| 40.835,75 D | 0,00 | 40.835,75 C | | | 0,00 | 40.835,75 C | 0,00 | | |





Ano Base: 2017

| Unidade Gestora | | 020001 Tribunal de Contas do Estado | | | | | | | | | | | | | |
|--|--|-------------------------------------|--|------------------|--|---------------------|--|----------------|--|--------------|--|----------------|--|--------------|--|
| Gestão | | 00001 Gestão Geral | | | | | | | | | | | | | |
| Mês Referência | | Novembro | | Fechado Geral | | Natureza Informação | | | | | | | | | |
| Conta Contábil | | | | | | | | | | | | | | | |
| Saldo Exercício Anterior | | Movimento Até Mês Anterior | | Movimento do Mês | | Movimento Acumulado | | Saldo Restante | | | | | | | |
| 1.1.3.8.2.04.00 =Créditos a Receber por Cessão de Pessoal | | | | | | | | | | | | | | | |
| 40.835,75 D | | 0,00 | | 40.835,75 C | | 0,00 | | 40.835,75 C | | 0,00 | | | | | |
| 1.1.3.8.2.04.00.00 =Créditos a Receber por Cessão de Pessoal | | | | | | | | | | | | | | | |
| 40.835,75 D | | 0,00 | | 40.835,75 C | | 0,00 | | 40.835,75 C | | 0,00 | | | | | |
| 1.1.5 Estoques | | | | | | | | | | | | | | | |
| 2.938.903,80 D | | 658.683,52 D | | 3.312.114,84 C | | 229.858,18 D | | 127.243,41 C | | 888.541,70 D | | 3.439.358,25 C | | 388.087,25 D | |
| 1.1.5.6 Almojarifado | | | | | | | | | | | | | | | |
| 2.863.186,00 D | | 609.117,12 D | | 3.186.830,64 C | | 229.858,18 D | | 127.243,41 C | | 838.975,30 D | | 3.314.074,05 C | | 388.087,25 D | |
| 1.1.5.6.1 Almojarifado - Consolidação | | | | | | | | | | | | | | | |
| 2.863.186,00 D | | 609.117,12 D | | 3.186.830,64 C | | 229.858,18 D | | 127.243,41 C | | 838.975,30 D | | 3.314.074,05 C | | 388.087,25 D | |
| 1.1.5.6.1.01 =Material de Consumo | | | | | | | | | | | | | | | |
| 2.682.142,92 D | | 609.117,12 D | | 3.005.787,56 C | | 229.858,18 D | | 127.243,41 C | | 838.975,30 D | | 3.133.030,97 C | | 388.087,25 D | |
| 1.1.5.6.1.01.00 =Material de Consumo | | | | | | | | | | | | | | | |
| 2.682.142,92 D | | 609.117,12 D | | 3.005.787,56 C | | 229.858,18 D | | 127.243,41 C | | 838.975,30 D | | 3.133.030,97 C | | 388.087,25 D | |
| 1.1.5.6.1.01.00.00 =Material de Consumo | | | | | | | | | | | | | | | |
| 2.682.142,92 D | | 609.117,12 D | | 3.005.787,56 C | | 229.858,18 D | | 127.243,41 C | | 838.975,30 D | | 3.133.030,97 C | | 388.087,25 D | |
| 1.1.5.6.1.02 Bens Móveis | | | | | | | | | | | | | | | |
| 181.043,08 D | | 0,00 | | 181.043,08 C | | | | | | 0,00 | | 181.043,08 C | | 0,00 | |
| 1.1.5.6.1.02.01 =Equipamentos e Material Permanente | | | | | | | | | | | | | | | |
| 181.043,08 D | | 0,00 | | 181.043,08 C | | | | | | 0,00 | | 181.043,08 C | | 0,00 | |
| 1.1.5.6.1.02.01.00 =Equipamentos e Material Permanente | | | | | | | | | | | | | | | |
| 181.043,08 D | | 0,00 | | 181.043,08 C | | | | | | 0,00 | | 181.043,08 C | | 0,00 | |
| 1.1.5.8 Outros Estoques | | | | | | | | | | | | | | | |
| 75.717,80 D | | 49.566,40 D | | 125.284,20 C | | | | | | 49.566,40 D | | 125.284,20 C | | 0,00 | |
| 1.1.5.8.1 Outros Estoques - Consolidação | | | | | | | | | | | | | | | |
| 75.717,80 D | | 49.566,40 D | | 125.284,20 C | | | | | | 49.566,40 D | | 125.284,20 C | | 0,00 | |
| 1.1.5.8.1.02 Estoques para Doação e/ou Permuta | | | | | | | | | | | | | | | |
| 75.717,80 D | | 49.566,40 D | | 125.284,20 C | | | | | | 49.566,40 D | | 125.284,20 C | | 0,00 | |



Ano Base: 2017

| Unidade Gestora | | 020001 Tribunal de Contas do Estado | | | | | | | | |
|--|--|-------------------------------------|--|------------------|--|---------------------|--|---------------------|--|-----------------|
| Gestão | | 00001 Gestão Geral | | | | | | | | |
| Mês Referência | | Novembro | | Fechado Geral | | | | Natureza Informação | | |
| Conta Contábil | | | | | | | | | | |
| Saldo Exercício Anterior | | Movimento Até Mês Anterior | | Movimento do Mês | | Movimento Acumulado | | Saldo Restante | | |
| 1.1.5.8.1.02.01 Mercadorias para Doação - Estoque Interno | | | | | | | | | | |
| 75.717,80 D | | 49.566,40 D | | 125.284,20 C | | 49.566,40 D | | 125.284,20 C | | 0,00 |
| 1.1.5.8.1.02.01.00 Mercadorias para Doação - Estoque Interno | | | | | | | | | | |
| 75.717,80 D | | 49.566,40 D | | 125.284,20 C | | 49.566,40 D | | 125.284,20 C | | 0,00 |
| 1.1.9 Variações Patrimoniais Diminutivas Pagas Antecipadamente | | | | | | | | | | |
| 98.857,22 D | | 147.820,22 D | | 147.266,57 C | | 12.503,65 D | | 1.732,30 C | | 160.323,87 D |
| 1.1.9.1 Prêmios de Seguros a Apropriar | | | | | | | | | | |
| 828,91 D | | 1.340,98 D | | 1.699,03 C | | 66,95 D | | 82,09 C | | 1.407,93 D |
| 1.1.9.1.1 =Prêmios de Seguros a Apropriar - Consolidação | | | | | | | | | | |
| 828,91 D | | 1.340,98 D | | 1.699,03 C | | 66,95 D | | 82,09 C | | 1.407,93 D |
| 1.1.9.1.1.00 =Prêmios de Seguros a Apropriar - Consolidação | | | | | | | | | | |
| 828,91 D | | 1.340,98 D | | 1.699,03 C | | 66,95 D | | 82,09 C | | 1.407,93 D |
| 1.1.9.1.1.00.00 =Prêmios de Seguros a Apropriar - Consolidação | | | | | | | | | | |
| 828,91 D | | 1.340,98 D | | 1.699,03 C | | 66,95 D | | 82,09 C | | 1.407,93 D |
| 1.1.9.1.1.00.00.00 =Prêmios de Seguros a Apropriar - Consolidação | | | | | | | | | | |
| 828,91 D | | 1.340,98 D | | 1.699,03 C | | 66,95 D | | 82,09 C | | 1.407,93 D |
| 1.1.9.3 Assinaturas e Anuidades a Apropriar | | | | | | | | | | |
| 98.028,31 D | | 146.479,24 D | | 145.567,54 C | | 12.436,70 D | | 1.650,21 C | | 158.915,94 D |
| 1.1.9.3.1 =Assinaturas e Anuidades a Apropriar - Consolidação | | | | | | | | | | |
| 98.028,31 D | | 146.479,24 D | | 145.567,54 C | | 12.436,70 D | | 1.650,21 C | | 158.915,94 D |
| 1.1.9.3.1.00 =Assinaturas e Anuidades a Apropriar - Consolidação | | | | | | | | | | |
| 98.028,31 D | | 146.479,24 D | | 145.567,54 C | | 12.436,70 D | | 1.650,21 C | | 158.915,94 D |
| 1.1.9.3.1.00.00 =Assinaturas e Anuidades a Apropriar - Consolidação | | | | | | | | | | |
| 98.028,31 D | | 146.479,24 D | | 145.567,54 C | | 12.436,70 D | | 1.650,21 C | | 158.915,94 D |
| 1.1.9.3.1.00.00.00 =Assinaturas e Anuidades a Apropriar - Consolidação | | | | | | | | | | |
| 98.028,31 D | | 146.479,24 D | | 145.567,54 C | | 12.436,70 D | | 1.650,21 C | | 158.915,94 D |
| 1.2 Ativo Não Circulante | | | | | | | | | | |
| 48.752.855,15 D | | 3.014.124,85 D | | 1.826.001,46 C | | 267.531,95 D | | 196.973,67 C | | 3.281.656,80 D |
| | | | | | | | | | | 2.022.975,13 C |
| | | | | | | | | | | 50.011.536,82 D |





Ano Base: 2017

| Unidade Gestora | | 020001 Tribunal de Contas do Estado | | | | | |
|--|----------------------------|-------------------------------------|------------------|---------------|---------------------|---------------------|-----------------|
| Gestão | | 00001 Gestão Geral | | | | | |
| Mês Referência | | Novembro | | Fechado Geral | | Natureza Informação | |
| Conta Contábil | | | | | | | |
| Saldo Exercício Anterior | Movimento Até Mês Anterior | | Movimento do Mês | | Movimento Acumulado | | Saldo Restante |
| 1.2.3 Imobilizado | | | | | | | |
| 47.643.054,92 D | 2.882.702,35 D | 1.712.423,85 C | 131.018,75 D | 196.628,18 C | 3.013.721,10 D | 1.909.052,03 C | 48.747.723,99 D |
| 1.2.3.1 Bens Móveis | | | | | | | |
| 10.719.668,13 D | 1.674.469,84 D | 301.005,80 C | 131.018,75 D | 59.325,65 C | 1.805.488,59 D | 360.331,45 C | 12.164.825,27 D |
| 1.2.3.1.1 Bens Móveis - Consolidação | | | | | | | |
| 10.719.668,13 D | 1.674.469,84 D | 301.005,80 C | 131.018,75 D | 59.325,65 C | 1.805.488,59 D | 360.331,45 C | 12.164.825,27 D |
| 1.2.3.1.1.01 Máquinas, Aparelhos, Equipamentos e Ferramentas | | | | | | | |
| 2.481.305,82 D | 291.888,89 D | 133.463,39 C | 50.219,00 D | 27.099,06 C | 342.107,89 D | 160.562,45 C | 2.662.851,26 D |
| 1.2.3.1.1.01.01 Máquinas, Aparelhos, Equipamentos e Ferramentas | | | | | | | |
| 2.481.305,82 D | 291.888,89 D | 133.463,39 C | 50.219,00 D | 27.099,06 C | 342.107,89 D | 160.562,45 C | 2.662.851,26 D |
| 1.2.3.1.1.01.01.00 Máquinas, Aparelhos, Equipamentos e Ferramentas | | | | | | | |
| 2.481.305,82 D | 291.888,89 D | 133.463,39 C | 50.219,00 D | 27.099,06 C | 342.107,89 D | 160.562,45 C | 2.662.851,26 D |
| 1.2.3.1.1.02 Equipamentos de Tecnologia da Informação | | | | | | | |
| 2.565.254,10 D | 1.086.449,95 D | 0,00 | | | 1.086.449,95 D | 0,00 | 3.651.704,05 D |
| 1.2.3.1.1.02.00 Equipamentos de Tecnologia da Informação | | | | | | | |
| 2.565.254,10 D | 1.086.449,95 D | 0,00 | | | 1.086.449,95 D | 0,00 | 3.651.704,05 D |
| 1.2.3.1.1.02.00.00 Equipamentos de Tecnologia da Informação | | | | | | | |
| 2.565.254,10 D | 1.086.449,95 D | 0,00 | | | 1.086.449,95 D | 0,00 | 3.651.704,05 D |
| 1.2.3.1.1.03 Móveis e Utensílios | | | | | | | |
| 2.978.902,45 D | 165.727,75 D | 98.685,68 C | 80.799,75 D | 32.226,59 C | 246.527,50 D | 130.912,27 C | 3.094.517,68 D |
| 1.2.3.1.1.03.01 Aparelhos e Utensílios Domésticos | | | | | | | |
| 22.930,42 D | 8.463,00 D | 0,00 | | | 8.463,00 D | 0,00 | 31.393,42 D |
| 1.2.3.1.1.03.01.00 Aparelhos e Utensílios Domésticos | | | | | | | |
| 22.930,42 D | 8.463,00 D | 0,00 | | | 8.463,00 D | 0,00 | 31.393,42 D |
| 1.2.3.1.1.03.02 Máquinas e Utensílios de Escritório | | | | | | | |
| 8.813,38 D | | | | | | | 8.813,38 D |
| 1.2.3.1.1.03.02.00 Máquinas e Utensílios de Escritório | | | | | | | |
| 8.813,38 D | | | | | | | 8.813,38 D |



Ano Base: 2017

| Unidade Gestora | | 020001 Tribunal de Contas do Estado | | | | | | | | | | | | | |
|---|--|-------------------------------------|--|------------------|--|---------------------|--|----------------|--|----------------|--|--------------|--|-----------------|--|
| Gestão | | 00001 Gestão Geral | | | | | | | | | | | | | |
| Mês Referência | | Novembro | | Fechado Geral | | Natureza Informação | | | | | | | | | |
| Conta Contábil | | | | | | | | | | | | | | | |
| Saldo Exercício Anterior | | Movimento Até Mês Anterior | | Movimento do Mês | | Movimento Acumulado | | Saldo Restante | | | | | | | |
| 1.2.3.1.1.03.03 Mobiliário em Geral | | | | | | | | | | | | | | | |
| 2.947.158,65 D | | 157.264,75 D | | 98.685,68 C | | 80.799,75 D | | 32.226,59 C | | 238.064,50 D | | 130.912,27 C | | 3.054.310,88 D | |
| 1.2.3.1.1.03.03.00 Mobiliário em Geral | | | | | | | | | | | | | | | |
| 2.947.158,65 D | | 157.264,75 D | | 98.685,68 C | | 80.799,75 D | | 32.226,59 C | | 238.064,50 D | | 130.912,27 C | | 3.054.310,88 D | |
| 1.2.3.1.1.04 Materiais Culturais, Educacionais e de Comunicação | | | | | | | | | | | | | | | |
| 618.183,96 D | | 35.927,75 D | | 9.434,85 C | | | | | | 35.927,75 D | | 9.434,85 C | | 644.676,86 D | |
| 1.2.3.1.1.04.02 Coleções e Materiais Bibliográficos | | | | | | | | | | | | | | | |
| 609.283,96 D | | 35.927,75 D | | 9.434,85 C | | | | | | 35.927,75 D | | 9.434,85 C | | 635.776,86 D | |
| 1.2.3.1.1.04.02.00 Coleções e Materiais Bibliográficos | | | | | | | | | | | | | | | |
| 609.283,96 D | | 35.927,75 D | | 9.434,85 C | | | | | | 35.927,75 D | | 9.434,85 C | | 635.776,86 D | |
| 1.2.3.1.1.04.06 Obras de Arte e Peças para Exposição | | | | | | | | | | | | | | | |
| 8.900,00 D | | | | | | | | | | | | | | 8.900,00 D | |
| 1.2.3.1.1.04.06.00 Obras de Arte e Peças para Exposição | | | | | | | | | | | | | | | |
| 8.900,00 D | | | | | | | | | | | | | | 8.900,00 D | |
| 1.2.3.1.1.05 Veículos | | | | | | | | | | | | | | | |
| 1.760.793,23 D | | 88.000,00 D | | 59.421,88 C | | | | | | 88.000,00 D | | 59.421,88 C | | 1.789.371,35 D | |
| 1.2.3.1.1.05.03 Veículos de Tração Mecânica | | | | | | | | | | | | | | | |
| 1.760.793,23 D | | 88.000,00 D | | 59.421,88 C | | | | | | 88.000,00 D | | 59.421,88 C | | 1.789.371,35 D | |
| 1.2.3.1.1.05.03.00 Veículos de Tração Mecânica | | | | | | | | | | | | | | | |
| 1.760.793,23 D | | 88.000,00 D | | 59.421,88 C | | | | | | 88.000,00 D | | 59.421,88 C | | 1.789.371,35 D | |
| 1.2.3.1.1.10 Peças não Incorporáveis a Imóveis | | | | | | | | | | | | | | | |
| 315.228,57 D | | 6.475,50 D | | 0,00 | | | | | | 6.475,50 D | | 0,00 | | 321.704,07 D | |
| 1.2.3.1.1.10.00 Peças não Incorporáveis a Imóveis | | | | | | | | | | | | | | | |
| 315.228,57 D | | 6.475,50 D | | 0,00 | | | | | | 6.475,50 D | | 0,00 | | 321.704,07 D | |
| 1.2.3.1.1.10.00.00 Peças não Incorporáveis a Imóveis | | | | | | | | | | | | | | | |
| 315.228,57 D | | 6.475,50 D | | 0,00 | | | | | | 6.475,50 D | | 0,00 | | 321.704,07 D | |
| 1.2.3.2 Bens Imóveis | | | | | | | | | | | | | | | |
| 39.609.818,17 D | | 1.173.705,98 D | | 0,00 | | | | | | 1.173.705,98 D | | 0,00 | | 40.783.524,15 D | |





Ano Base: 2017

| Unidade Gestora | | 020001 Tribunal de Contas do Estado | | | | | | | |
|---|----------------------------|-------------------------------------|------------------|---------------------|---------------------|----------------|----------------|-----------------|--|
| Gestão | | 00001 Gestão Geral | | | | | | | |
| Mês Referência | | Novembro | Fechado Geral | Natureza Informação | | | | | |
| Conta Contábil | | | | | | | | | |
| Saldo Exercício Anterior | Movimento Até Mês Anterior | | Movimento do Mês | | Movimento Acumulado | | Saldo Restante | | |
| 1.2.3.2.1 Bens Imóveis - Consolidação | | | | | | | | | |
| 39.609.818,17 D | 1.173.705,98 D | 0,00 | | | 1.173.705,98 D | 0,00 | | 40.783.524,15 D | |
| 1.2.3.2.1.01 Bens de Uso Especial | | | | | | | | | |
| 36.979.957,70 D | | | | | | | | 36.979.957,70 D | |
| 1.2.3.2.1.01.03 Edificações | | | | | | | | | |
| 34.015.519,70 D | | | | | | | | 34.015.519,70 D | |
| 1.2.3.2.1.01.03.00 Edificações | | | | | | | | | |
| 34.015.519,70 D | | | | | | | | 34.015.519,70 D | |
| 1.2.3.2.1.01.04 Terrenos | | | | | | | | | |
| 2.964.438,00 D | | | | | | | | 2.964.438,00 D | |
| 1.2.3.2.1.01.04.00 Terrenos | | | | | | | | | |
| 2.964.438,00 D | | | | | | | | 2.964.438,00 D | |
| 1.2.3.2.1.07 Instalações | | | | | | | | | |
| 2.629.860,47 D | 1.173.705,98 D | 0,00 | | | 1.173.705,98 D | 0,00 | | 3.803.566,45 D | |
| 1.2.3.2.1.07.00 Instalações | | | | | | | | | |
| 2.629.860,47 D | 1.173.705,98 D | 0,00 | | | 1.173.705,98 D | 0,00 | | 3.803.566,45 D | |
| 1.2.3.2.1.07.00.00 Instalações | | | | | | | | | |
| 2.629.860,47 D | 1.173.705,98 D | 0,00 | | | 1.173.705,98 D | 0,00 | | 3.803.566,45 D | |
| 1.2.3.8 (-) Depreciação, Exaustão e Amortização Acumuladas | | | | | | | | | |
| 2.686.431,38 C | 34.526,53 D | 1.411.418,05 C | 0,00 | 137.302,53 C | 34.526,53 D | 1.548.720,58 C | | 4.200.625,43 C | |
| 1.2.3.8.1 (-) Depreciação, Exaustão e Amortização Acumuladas -Consolidação | | | | | | | | | |
| 2.686.431,38 C | 34.526,53 D | 1.411.418,05 C | 0,00 | 137.302,53 C | 34.526,53 D | 1.548.720,58 C | | 4.200.625,43 C | |
| 1.2.3.8.1.01 (-) Depreciação Acumulada - Bens Móveis | | | | | | | | | |
| 2.686.431,38 C | 34.526,53 D | 1.411.418,05 C | 0,00 | 137.302,53 C | 34.526,53 D | 1.548.720,58 C | | 4.200.625,43 C | |
| 1.2.3.8.1.01.01 (-) Dep. Acum. Máquinas, Aparelhos, Equipamentos e Ferramentas | | | | | | | | | |
| 995.625,03 C | 34.348,47 D | 312.175,62 C | 0,00 | 25.761,43 C | 34.348,47 D | 337.937,05 C | | 1.299.213,61 C | |
| 1.2.3.8.1.01.01.00 (-) Dep. Acum. Máquinas, Aparelhos, Equipamentos e Ferramentas | | | | | | | | | |
| 995.625,03 C | 34.348,47 D | 312.175,62 C | 0,00 | 25.761,43 C | 34.348,47 D | 337.937,05 C | | 1.299.213,61 C | |



Ano Base: 2017

| Unidade Gestora | | 020001 Tribunal de Contas do Estado | | | | | | | |
|--|--|-------------------------------------|--|------------------|--|---------------------|--|----------------|--|
| Gestão | | 00001 Gestão Geral | | | | | | | |
| Mês Referência | | Novembro | | Fechado Geral | | Natureza Informação | | | |
| Conta Contábil | | | | | | | | | |
| Saldo Exercício Anterior | | Movimento Até Mês Anterior | | Movimento do Mês | | Movimento Acumulado | | Saldo Restante | |
| 1.2.3.8.1.01.02 (-) Dep. Acum. Equipamentos de Tecnologia da Informação | | | | | | | | | |
| 458.438,52 C | | 178,05 D | | 488.947,65 C | | 0,00 | | 56.707,03 C | |
| | | | | | | 178,05 D | | 545.654,68 C | |
| | | | | | | | | 1.003.915,15 C | |
| 1.2.3.8.1.01.02.00 (-) Dep. Acum. Equipamentos de Tecnologia da Informação | | | | | | | | | |
| 458.438,52 C | | 178,05 D | | 488.947,65 C | | 0,00 | | 56.707,03 C | |
| | | | | | | 178,05 D | | 545.654,68 C | |
| | | | | | | | | 1.003.915,15 C | |
| 1.2.3.8.1.01.03 (-) Dep. Acum. Móveis e Utensílios | | | | | | | | | |
| 700.671,19 C | | 0,01 D | | 290.984,69 C | | 0,00 | | 25.511,70 C | |
| | | | | | | 0,01 D | | 316.496,39 C | |
| | | | | | | | | 1.017.167,57 C | |
| 1.2.3.8.1.01.03.00 (-) Dep. Acum. Móveis e Utensílios | | | | | | | | | |
| 700.671,19 C | | 0,01 D | | 290.984,69 C | | 0,00 | | 25.511,70 C | |
| | | | | | | 0,01 D | | 316.496,39 C | |
| | | | | | | | | 1.017.167,57 C | |
| 1.2.3.8.1.01.04 (-) Dep. Acum. Materiais Culturais, Educacionais e de Comunicação | | | | | | | | | |
| 209,78 C | | 0,00 | | 1.088,20 C | | 0,00 | | 100,15 C | |
| | | | | | | 0,00 | | 1.188,35 C | |
| | | | | | | | | 1.398,13 C | |
| 1.2.3.8.1.01.04.00 (-) Dep. Acum. Materiais Culturais, Educacionais e de Comunicação | | | | | | | | | |
| 209,78 C | | 0,00 | | 1.088,20 C | | 0,00 | | 100,15 C | |
| | | | | | | 0,00 | | 1.188,35 C | |
| | | | | | | | | 1.398,13 C | |
| 1.2.3.8.1.01.05 (-) Dep. Acum. Veículos | | | | | | | | | |
| 531.223,82 C | | 0,00 | | 290.770,73 C | | 0,00 | | 26.726,66 C | |
| | | | | | | 0,00 | | 317.497,39 C | |
| | | | | | | | | 848.721,21 C | |
| 1.2.3.8.1.01.05.00 (-) Dep. Acum. Veículos | | | | | | | | | |
| 531.223,82 C | | 0,00 | | 290.770,73 C | | 0,00 | | 26.726,66 C | |
| | | | | | | 0,00 | | 317.497,39 C | |
| | | | | | | | | 848.721,21 C | |
| 1.2.3.8.1.01.08 *(-) Dep. Acum. Peças não Incorporáveis a Imóveis | | | | | | | | | |
| 263,04 C | | 0,00 | | 27.451,16 C | | 0,00 | | 2.495,56 C | |
| | | | | | | 0,00 | | 29.946,72 C | |
| | | | | | | | | 30.209,76 C | |
| 1.2.3.8.1.01.08.00 *(-) Dep. Acum. Peças não Incorporáveis a Imóveis | | | | | | | | | |
| 263,04 C | | 0,00 | | 27.451,16 C | | 0,00 | | 2.495,56 C | |
| | | | | | | 0,00 | | 29.946,72 C | |
| | | | | | | | | 30.209,76 C | |
| 1.2.4 Intangível | | | | | | | | | |
| 1.109.800,23 D | | 131.422,50 D | | 113.577,61 C | | 136.513,20 D | | 345,49 C | |
| | | | | | | 267.935,70 D | | 113.923,10 C | |
| | | | | | | | | 1.263.812,83 D | |
| 1.2.4.1 Softwares | | | | | | | | | |
| 1.109.800,23 D | | 131.422,50 D | | 111.038,05 C | | 136.513,20 D | | 0,00 | |
| | | | | | | 267.935,70 D | | 111.038,05 C | |
| | | | | | | | | 1.266.697,88 D | |
| 1.2.4.1.1 Softwares - Consolidação | | | | | | | | | |
| 1.109.800,23 D | | 131.422,50 D | | 111.038,05 C | | 136.513,20 D | | 0,00 | |
| | | | | | | 267.935,70 D | | 111.038,05 C | |
| | | | | | | | | 1.266.697,88 D | |
| 1.2.4.1.1.01 Softwares | | | | | | | | | |
| 1.109.800,23 D | | 131.422,50 D | | 111.038,05 C | | 136.513,20 D | | 0,00 | |
| | | | | | | 267.935,70 D | | 111.038,05 C | |
| | | | | | | | | 1.266.697,88 D | |





Ano Base: 2017

| Unidade Gestora | | 020001 Tribunal de Contas do Estado | | | | | | | |
|--|----------------------------|-------------------------------------|------------------|---------------------|---------------------|------------------|------------------|-----------------|--|
| Gestão | | 00001 Gestão Geral | | | | | | | |
| Mês Referência | | Novembro | Fechado Geral | Natureza Informação | | | | | |
| Conta Contábil | | | | | | | | | |
| Saldo Exercício Anterior | Movimento Até Mês Anterior | | Movimento do Mês | | Movimento Acumulado | | Saldo Restante | | |
| 1.2.4.1.1.01.00 Softwares | 1.109.800,23 D | 131.422,50 D | 111.038,05 C | 136.513,20 D | 0,00 | 267.935,70 D | 111.038,05 C | 1.266.697,88 D | |
| 1.2.4.1.1.01.00.00 Softwares | 1.109.800,23 D | 131.422,50 D | 111.038,05 C | 136.513,20 D | 0,00 | 267.935,70 D | 111.038,05 C | 1.266.697,88 D | |
| 1.2.4.8 (-) Amortização Acumulada | | 0,00 | 2.539,56 C | 0,00 | 345,49 C | 0,00 | 2.885,05 C | 2.885,05 C | |
| 1.2.4.8.1 (-) Amortização Acumulada-Consolidação | | 0,00 | 2.539,56 C | 0,00 | 345,49 C | 0,00 | 2.885,05 C | 2.885,05 C | |
| 1.2.4.8.1.01 (-) Amortização Acumulada - Softwares | | 0,00 | 2.539,56 C | 0,00 | 345,49 C | 0,00 | 2.885,05 C | 2.885,05 C | |
| 1.2.4.8.1.01.00 (-) Amortização Acumulada - Softwares | | 0,00 | 2.539,56 C | 0,00 | 345,49 C | 0,00 | 2.885,05 C | 2.885,05 C | |
| 1.2.4.8.1.01.00.00 (-) Amortização Acumulada - Softwares | | 0,00 | 2.539,56 C | 0,00 | 345,49 C | 0,00 | 2.885,05 C | 2.885,05 C | |
| 2 PASSIVO E PATRIMÔNIO LÍQUIDO | 82.558.198,39 C | 299.936.982,50 D | 304.461.917,41 C | 25.362.057,25 D | 27.282.706,71 C | 325.299.039,75 D | 331.744.624,12 C | 89.003.782,76 C | |
| 2.1 Passivo Circulante | 1.756.873,88 C | 296.997.982,67 D | 304.461.584,67 C | 25.362.057,25 D | 27.282.706,71 C | 322.360.039,92 D | 331.744.291,38 C | 11.141.125,34 C | |
| 2.1.1 Obrigações Trabalhistas, Previdenciárias e Assistenciais a Pagar a Curto Prazo | 625.789,77 C | 204.951.388,58 D | 212.416.404,11 C | 17.682.350,88 D | 18.826.141,75 C | 222.633.739,46 D | 231.242.545,86 C | 9.234.596,17 C | |
| 2.1.1.1 Pessoal a Pagar | 438.319,45 C | 127.318.494,13 D | 132.017.928,75 C | 9.963.945,10 D | 10.623.285,61 C | 137.282.439,23 D | 142.641.214,36 C | 5.797.094,58 C | |
| 2.1.1.1.1 Pessoal a Pagar - Consolidação | 406.120,43 C | 126.446.159,62 D | 131.133.290,96 C | 9.830.619,97 D | 10.526.250,54 C | 136.276.779,59 D | 141.659.541,50 C | 5.788.882,34 C | |
| 2.1.1.1.1.01 Pessoal a Pagar do Exercício | | 126.446.159,62 D | 131.133.290,96 C | 9.830.619,97 D | 10.526.250,54 C | 136.276.779,59 D | 141.659.541,50 C | 5.382.761,91 C | |
| 2.1.1.1.1.01.01 =Salários, Remunerações e Benefícios do Exercício (F) | | 118.218.784,21 D | 118.218.784,21 C | 9.803.826,32 D | 9.803.826,32 C | 128.022.610,53 D | 128.022.610,53 C | 0,00 | |



Ano Base: 2017

| Unidade Gestora | | 020001 Tribunal de Contas do Estado | | | | | | | |
|---|----------------------------|-------------------------------------|------------------|---------------------|---------------------|------------------|----------------|------------|--|
| Gestão | | 00001 Gestão Geral | | | | | | | |
| Mês Referência | | Novembro | Fechado Geral | Natureza Informação | | | | | |
| Conta Contábil | | | | | | | | | |
| Saldo Exercício Anterior | Movimento Até Mês Anterior | | Movimento do Mês | | Movimento Acumulado | | Saldo Restante | | |
| 2.1.1.1.1.01.01.00 =Salários, Remunerações e Benefícios do Exercício (F) | | | | | | | | | |
| | 118.218.784,21 D | 118.218.784,21 C | 9.803.826,32 D | 9.803.826,32 C | 128.022.610,53 D | 128.022.610,53 C | 0,00 | | |
| 2.1.1.1.1.01.02 Décimo Terceiro Salário | | | | | | | | | |
| | 5.343.987,40 D | 10.031.118,74 C | 5.852,04 D | 701.482,61 C | 5.349.839,44 D | 10.732.601,35 C | 5.382.761,91 C | | |
| 2.1.1.1.1.01.02.01 Décimo Terceiro Salário (P) | | | | | | | | | |
| | 2.671.993,70 D | 7.359.125,04 C | 2.926,02 D | 698.556,59 C | 2.674.919,72 D | 8.057.681,63 C | 5.382.761,91 C | | |
| 2.1.1.1.1.01.02.02 =Décimo Terceiro Salário (F) | | | | | | | | | |
| | 2.671.993,70 D | 2.671.993,70 C | 2.926,02 D | 2.926,02 C | 2.674.919,72 D | 2.674.919,72 C | 0,00 | | |
| 2.1.1.1.1.01.03 Férias | | | | | | | | | |
| | 2.883.388,01 D | 2.883.388,01 C | 20.941,61 D | 20.941,61 C | 2.904.329,62 D | 2.904.329,62 C | 0,00 | | |
| 2.1.1.1.1.01.03.02 =Férias (F) | | | | | | | | | |
| | 2.883.388,01 D | 2.883.388,01 C | 20.941,61 D | 20.941,61 C | 2.904.329,62 D | 2.904.329,62 C | 0,00 | | |
| 2.1.1.1.1.03 Precatórios de Pessoal | | | | | | | | | |
| | 406.120,43 C | | | | | | 406.120,43 C | | |
| 2.1.1.1.1.03.02 =Precatórios de Pessoal - a Partir de 05/05/2000 (P) | | | | | | | | | |
| | 406.120,43 C | | | | | | 406.120,43 C | | |
| 2.1.1.1.1.03.02.00 =Precatórios de Pessoal - a Partir de 05/05/2000 (P) | | | | | | | | | |
| | 406.120,43 C | | | | | | 406.120,43 C | | |
| 2.1.1.1.2 Pessoal a Pagar - Intra OFSS | | | | | | | | | |
| | 32.199,02 C | 544.518,38 D | 520.531,60 C | 94.764,80 D | 94.764,80 C | 639.283,18 D | 615.296,40 C | 8.212,24 C | |
| 2.1.1.1.2.04 =Pessoal Requisitado de Outros Órgãos do Exercício (F) | | | | | | | | | |
| | 453.260,96 D | 461.473,20 C | 94.764,80 D | 94.764,80 C | 548.025,76 D | 556.238,00 C | 8.212,24 C | | |
| 2.1.1.1.2.04.00 =Pessoal Requisitado de Outros Órgãos do Exercício (F) | | | | | | | | | |
| | 453.260,96 D | 461.473,20 C | 94.764,80 D | 94.764,80 C | 548.025,76 D | 556.238,00 C | 8.212,24 C | | |
| 2.1.1.1.2.04.00.00 =Pessoal Requisitado de Outros Órgãos do Exercício (F) | | | | | | | | | |
| | 453.260,96 D | 461.473,20 C | 94.764,80 D | 94.764,80 C | 548.025,76 D | 556.238,00 C | 8.212,24 C | | |
| 2.1.1.1.2.05 =Pessoal Requisitado de Outros Órgãos de Exerc. Anteriores (F) | | | | | | | | | |
| | 16.070,00 C | 75.128,40 D | 59.058,40 C | | | 75.128,40 D | 59.058,40 C | 0,00 | |





Ano Base: 2017

| Unidade Gestora | | 020001 Tribunal de Contas do Estado | | | | | | | |
|---|----------------------------|-------------------------------------|------------------|---------------------|---------------------|-----------------|----------------|--|----------------|
| Gestão | | 00001 Gestão Geral | | | | | | | |
| Mês Referência | | Novembro | Fechado Geral | Natureza Informação | | | | | |
| Conta Contábil | | | | | | | | | |
| Saldo Exercício Anterior | Movimento Até Mês Anterior | | Movimento do Mês | | Movimento Acumulado | | Saldo Restante | | |
| 2.1.1.1.2.05.00 =Pessoal Requisitado de Outros Órgãos de Exerc. Anteriores (F) | | | | | | | | | |
| 16.070,00 C | 75.128,40 D | 59.058,40 C | | | 75.128,40 D | 59.058,40 C | | | 0,00 |
| 2.1.1.1.2.05.00.00 =Pessoal Requisitado de Outros Órgãos de Exerc. Anteriores (F) | | | | | | | | | |
| 16.070,00 C | 75.128,40 D | 59.058,40 C | | | 75.128,40 D | 59.058,40 C | | | 0,00 |
| 2.1.1.1.2.06 =Pessoal Requisitado de Outros Órgãos (P) | | | | | | | | | |
| 16.129,02 C | 16.129,02 D | 0,00 | | | 16.129,02 D | 0,00 | | | 0,00 |
| 2.1.1.1.2.06.00 =Pessoal Requisitado de Outros Órgãos (P) | | | | | | | | | |
| 16.129,02 C | 16.129,02 D | 0,00 | | | 16.129,02 D | 0,00 | | | 0,00 |
| 2.1.1.1.2.06.00.00 =Pessoal Requisitado de Outros Órgãos (P) | | | | | | | | | |
| 16.129,02 C | 16.129,02 D | 0,00 | | | 16.129,02 D | 0,00 | | | 0,00 |
| 2.1.1.1.5 Pessoal a Pagar - Inter Município | | | | | | | | | |
| | 327.816,13 D | 364.106,19 C | 38.560,33 D | 2.270,27 C | 366.376,46 D | 366.376,46 C | | | 0,00 |
| 2.1.1.1.5.04 =Pessoal Requisitado de Outros Órgãos do Exercício (F) | | | | | | | | | |
| | 249.646,72 D | 285.936,78 C | 38.560,33 D | 2.270,27 C | 288.207,05 D | 288.207,05 C | | | 0,00 |
| 2.1.1.1.5.04.00 =Pessoal Requisitado de Outros Órgãos do Exercício (F) | | | | | | | | | |
| | 249.646,72 D | 285.936,78 C | 38.560,33 D | 2.270,27 C | 288.207,05 D | 288.207,05 C | | | 0,00 |
| 2.1.1.1.5.04.00.00 =Pessoal Requisitado de Outros Órgãos do Exercício (F) | | | | | | | | | |
| | 249.646,72 D | 285.936,78 C | 38.560,33 D | 2.270,27 C | 288.207,05 D | 288.207,05 C | | | 0,00 |
| 2.1.1.1.5.05 =Pessoal Requisitado de Outros Órgãos de Exerc. Anteriores (F) | | | | | | | | | |
| | 78.169,41 D | 78.169,41 C | | | 78.169,41 D | 78.169,41 C | | | 0,00 |
| 2.1.1.1.5.05.00 =Pessoal Requisitado de Outros Órgãos de Exerc. Anteriores (F) | | | | | | | | | |
| | 78.169,41 D | 78.169,41 C | | | 78.169,41 D | 78.169,41 C | | | 0,00 |
| 2.1.1.1.5.05.00.00 =Pessoal Requisitado de Outros Órgãos de Exerc. Anteriores (F) | | | | | | | | | |
| | 78.169,41 D | 78.169,41 C | | | 78.169,41 D | 78.169,41 C | | | 0,00 |
| 2.1.1.2 Benefícios Previdenciários a Pagar | | | | | | | | | |
| | 53.949.209,02 D | 56.642.141,03 C | 5.371.742,84 D | 5.904.868,92 C | 59.320.951,86 D | 62.547.009,95 C | | | 3.226.058,09 C |
| 2.1.1.2.1 Benefícios Previdenciários a Pagar-Consolidação | | | | | | | | | |
| | 53.949.209,02 D | 56.642.141,03 C | 5.371.742,84 D | 5.904.868,92 C | 59.320.951,86 D | 62.547.009,95 C | | | 3.226.058,09 C |



Ano Base: 2017

| Unidade Gestora | | 020001 Tribunal de Contas do Estado | | | | | | |
|---|----------------------------|-------------------------------------|------------------|---------------------|---------------------|-----------------|-----------------|--------------|
| Gestão | | 00001 Gestão Geral | | | | | | |
| Mês Referência | | Novembro | Fechado Geral | Natureza Informação | | | | |
| Conta Contábil | | | | | | | | |
| Saldo Exercício Anterior | Movimento Até Mês Anterior | | Movimento do Mês | | Movimento Acumulado | | Saldo Restante | |
| 2.1.1.2.1.01 Benefícios Previdenciários | 53.949.209,02 D | 56.642.141,03 C | 5.371.742,84 D | 5.904.868,92 C | 59.320.951,86 D | 62.547.009,95 C | 3.226.058,09 C | |
| 2.1.1.2.1.01.02 =Benefícios Previdenciários do Exercício (F) | 50.283.609,00 D | 50.283.609,00 C | 5.369.944,64 D | 5.369.944,64 C | 55.653.553,64 D | 55.653.553,64 C | 0,00 | |
| 2.1.1.2.1.01.02.00 =Benefícios Previdenciários do Exercício (F) | 50.283.609,00 D | 50.283.609,00 C | 5.369.944,64 D | 5.369.944,64 C | 55.653.553,64 D | 55.653.553,64 C | 0,00 | |
| 2.1.1.2.1.01.04 Décimo Terceiro Salário (P) | 1.832.800,01 D | 4.525.732,02 C | 899,10 D | 534.025,18 C | 1.833.699,11 D | 5.059.757,20 C | 3.226.058,09 C | |
| 2.1.1.2.1.01.04.00 Décimo Terceiro Salário (P) | 1.832.800,01 D | 4.525.732,02 C | 899,10 D | 534.025,18 C | 1.833.699,11 D | 5.059.757,20 C | 3.226.058,09 C | |
| 2.1.1.2.1.01.05 =Décimo Terceiro Salário (F) | 1.832.800,01 D | 1.832.800,01 C | 899,10 D | 899,10 C | 1.833.699,11 D | 1.833.699,11 C | 0,00 | |
| 2.1.1.2.1.01.05.00 =Décimo Terceiro Salário (F) | 1.832.800,01 D | 1.832.800,01 C | 899,10 D | 899,10 C | 1.833.699,11 D | 1.833.699,11 C | 0,00 | |
| 2.1.1.3 Benefícios Assistenciais a Pagar | 1.678.372,55 D | 1.678.372,55 C | 186.692,65 D | 186.692,65 C | 1.865.065,20 D | 1.865.065,20 C | 0,00 | |
| 2.1.1.3.1 Benefícios Assistenciais a Pagar -Consolidação | 1.678.372,55 D | 1.678.372,55 C | 186.692,65 D | 186.692,65 C | 1.865.065,20 D | 1.865.065,20 C | 0,00 | |
| 2.1.1.3.1.01 =Benefícios Assistenciais a Pagar do Exercício (F) | 1.678.372,55 D | 1.678.372,55 C | 186.692,65 D | 186.692,65 C | 1.865.065,20 D | 1.865.065,20 C | 0,00 | |
| 2.1.1.3.1.01.00 =Benefícios Assistenciais a Pagar do Exercício (F) | 1.678.372,55 D | 1.678.372,55 C | 186.692,65 D | 186.692,65 C | 1.865.065,20 D | 1.865.065,20 C | 0,00 | |
| 2.1.1.3.1.01.00.00 =Benefícios Assistenciais a Pagar do Exercício (F) | 1.678.372,55 D | 1.678.372,55 C | 186.692,65 D | 186.692,65 C | 1.865.065,20 D | 1.865.065,20 C | 0,00 | |
| 2.1.1.4 Encargos Sociais a Pagar | 187.470,32 C | 22.005.312,88 D | 22.077.961,78 C | 2.159.970,29 D | 2.111.294,57 C | 24.165.283,17 D | 24.189.256,35 C | 211.443,50 C |
| 2.1.1.4.1 Encargos Sociais a Pagar-Consolidação | 73.696,11 D | 73.696,11 C | 14.326,95 D | 14.326,95 C | 88.023,06 D | 88.023,06 C | 0,00 | |



H



Ano Base: 2017

| Unidade Gestora | | 020001 Tribunal de Contas do Estado | | | | | | |
|--|----------------------------|-------------------------------------|------------------|---------------------|---------------------|-----------------|-----------------|------|
| Gestão | | 00001 Gestão Geral | | | | | | |
| Mês Referência | | Novembro Fechado Geral | | Natureza Informação | | | | |
| Conta Contábil | | | | | | | | |
| Saldo Exercício Anterior | Movimento Até Mês Anterior | | Movimento do Mês | | Movimento Acumulado | | Saldo Restante | |
| 2.1.1.4.1.08 Entidades de Previdência Privada e Complementar | 73.696,11 D | 73.696,11 C | 14.326,95 D | 14.326,95 C | 88.023,06 D | 88.023,06 C | 0,00 | |
| 2.1.1.4.1.08.01 =Entidades de Previdência Privada e Complementar do Exercício (F) | 73.696,11 D | 73.696,11 C | 14.326,95 D | 14.326,95 C | 88.023,06 D | 88.023,06 C | 0,00 | |
| 2.1.1.4.1.08.01.00 =Entidades de Previdência Privada e Complementar do Exercício (F) | 73.696,11 D | 73.696,11 C | 14.326,95 D | 14.326,95 C | 88.023,06 D | 88.023,06 C | 0,00 | |
| 2.1.1.4.2 Encargos Sociais a Pagar - Intra OFSS | 6.243,99 C | 19.520.798,22 D | 19.563.543,25 C | 1.933.148,34 D | 1.884.159,32 C | 21.453.946,56 D | 21.447.702,57 C | 0,00 |
| 2.1.1.4.2.04 Contribuição a Regime Próprio de Previdência (RPPS) | | 19.117.308,36 D | 19.117.308,36 C | 1.855.617,12 D | 1.855.617,12 C | 20.972.925,48 D | 20.972.925,48 C | 0,00 |
| 2.1.1.4.2.04.01 Contribuição a Regime Próprio de Previdência do Ente (RPPS) | | 19.117.308,36 D | 19.117.308,36 C | 1.855.617,12 D | 1.855.617,12 C | 20.972.925,48 D | 20.972.925,48 C | 0,00 |
| 2.1.1.4.2.04.01.02 =Contribuição a Regime Próprio de Previdência do Ente do Exercício (RPPS) (F) | | 19.117.308,36 D | 19.117.308,36 C | 1.855.617,12 D | 1.855.617,12 C | 20.972.925,48 D | 20.972.925,48 C | 0,00 |
| 2.1.1.4.2.10 Contribuição ao Plano de Saúde | 6.243,99 C | 401.835,14 D | 444.580,17 C | 77.531,22 D | 28.542,20 C | 479.366,36 D | 473.122,37 C | 0,00 |
| 2.1.1.4.2.10.01 =Contribuição ao Plano de Saúde do Exercício (F) | | 389.235,12 D | 438.224,14 C | 77.531,22 D | 28.542,20 C | 466.766,34 D | 466.766,34 C | 0,00 |
| 2.1.1.4.2.10.01.00 =Contribuição ao Plano de Saúde do Exercício (F) | | 389.235,12 D | 438.224,14 C | 77.531,22 D | 28.542,20 C | 466.766,34 D | 466.766,34 C | 0,00 |
| 2.1.1.4.2.10.02 =Contribuição ao Plano de Saúde de Exercícios Anteriores (F) | 6.243,99 C | 12.600,02 D | 6.356,03 C | | | 12.600,02 D | 6.356,03 C | 0,00 |
| 2.1.1.4.2.10.02.00 =Contribuição ao Plano de Saúde de Exercícios Anteriores (F) | 6.243,99 C | 12.600,02 D | 6.356,03 C | | | 12.600,02 D | 6.356,03 C | 0,00 |
| 2.1.1.4.2.98 Outros Encargos Sociais | | 1.654,72 D | 1.654,72 C | | | 1.654,72 D | 1.654,72 C | 0,00 |
| 2.1.1.4.2.98.01 =Outros Encargos Sociais do Exercício (F) | | 1.654,72 D | 1.654,72 C | | | 1.654,72 D | 1.654,72 C | 0,00 |



Ano Base: 2017

| Unidade Gestora | | 020001 Tribunal de Contas do Estado | | | | | | | |
|--|----------------------------|-------------------------------------|------------------|---------------------|---------------------|-----------------|-----------------|----------------|--|
| Gestão | | 00001 Gestão Geral | | | | | | | |
| Mês Referência | | Novembro | Fechado Geral | Natureza Informação | | | | | |
| Conta Contábil | | | | | | | | | |
| Saldo Exercício Anterior | Movimento Até Mês Anterior | | Movimento do Mês | | Movimento Acumulado | | Saldo Restante | | |
| 2.1.1.4.2.98.01.00 =Outros Encargos Sociais do Exercício (F) | | | | | | | | | |
| | | 1.654,72 D | 1.654,72 C | | | 1.654,72 D | 1.654,72 C | 0,00 | |
| 2.1.1.4.3 Encargos Sociais a Pagar - Inter OFSS - União | | | | | | | | | |
| 181.226,33 C | | 2.410.818,55 D | 2.440.722,42 C | 212.495,00 D | 212.808,30 C | 2.623.313,55 D | 2.653.530,72 C | 211.443,50 C | |
| 2.1.1.4.3.01 INSS a Pagar | | | | | | | | | |
| 181.226,33 C | | 2.410.818,55 D | 2.440.722,42 C | 212.495,00 D | 212.808,30 C | 2.623.313,55 D | 2.653.530,72 C | 211.443,50 C | |
| 2.1.1.4.3.01.01 INSS sobre Salários e Remunerações | | | | | | | | | |
| 180.246,53 C | | 2.402.954,95 D | 2.433.838,62 C | 211.130,20 D | 210.054,16 C | 2.614.085,15 D | 2.643.892,78 C | 210.054,16 C | |
| 2.1.1.4.3.01.01.01 =INSS sobre Folha Mensal - Do Exercício (F) | | | | | | | | | |
| | | 2.222.708,42 D | 2.433.838,62 C | 211.130,20 D | 210.054,16 C | 2.433.838,62 D | 2.643.892,78 C | 210.054,16 C | |
| 2.1.1.4.3.01.01.02 =INSS sobre Folha Mensal - De Exercícios Anteriores (F) | | | | | | | | | |
| 180.246,53 C | | 180.246,53 D | 0,00 | | | 180.246,53 D | 0,00 | 0,00 | |
| 2.1.1.4.3.01.01.03 INSS - Contribuição sobre Serviços de Terceiros ou Contribuintes Avulsos | | | | | | | | | |
| 979,80 C | | 7.863,60 D | 6.883,80 C | 1.364,80 D | 2.754,14 C | 9.228,40 D | 9.637,94 C | 1.389,34 C | |
| 2.1.1.4.3.01.03.01 =INSS - Contribuição s/ Serviços de Terceiros ou Contribuintes Avulsos do Exercício (F) | | | | | | | | | |
| | | 6.883,80 D | 6.883,80 C | 1.364,80 D | 2.754,14 C | 8.248,60 D | 9.637,94 C | 1.389,34 C | |
| 2.1.1.4.3.01.03.02 =INSS -Contribuição s/ Serviços de Terceiros ou Contribuintes Avulsos -Exer. Anter. (F) | | | | | | | | | |
| 979,80 C | | 979,80 D | 0,00 | | | 979,80 D | 0,00 | 0,00 | |
| 2.1.3 Fornecedores e Contas a Pagar a Curto Prazo | | | | | | | | | |
| 966.972,12 C | | 16.535.901,06 D | 16.626.828,69 C | 1.079.474,43 D | 1.790.043,17 C | 17.615.375,49 D | 18.416.871,86 C | 1.768.468,49 C | |
| 2.1.3.1 Fornecedores e Contas a Pagar Nacionais a Curto Prazo | | | | | | | | | |
| 966.972,12 C | | 16.516.988,86 D | 16.607.916,49 C | 1.079.474,43 D | 1.790.043,17 C | 17.596.463,29 D | 18.397.959,66 C | 1.768.468,49 C | |
| 2.1.3.1.1 Fornecedores e Contas a Pagar Nacionais a Curto Prazo - Consolidação | | | | | | | | | |
| 966.972,12 C | | 16.516.988,86 D | 16.607.916,49 C | 1.079.474,43 D | 1.790.043,17 C | 17.596.463,29 D | 18.397.959,66 C | 1.768.468,49 C | |
| 2.1.3.1.1.01 Fornecedores e Contas a Pagar Nacionais | | | | | | | | | |
| 955.807,09 C | | 16.516.988,86 D | 16.607.916,49 C | 1.079.474,43 D | 1.790.043,17 C | 17.596.463,29 D | 18.397.959,66 C | 1.757.303,46 C | |
| 2.1.3.1.1.01.01 =Fornecedores e Contas a Pagar Nacionais (P) | | | | | | | | | |
| 919.186,07 C | | | | | | | | 919.186,07 C | |





Ano Base: 2017

| Unidade Gestora | | 020001 Tribunal de Contas do Estado | | | | | | | |
|--|----------------------------|-------------------------------------|------------------|---------------------|---------------------|-----------------|----------------|--|--------------|
| Gestão | | 00001 Gestão Geral | | | | | | | |
| Mês Referência | | Novembro | Fechado Geral | Natureza Informação | | | | | |
| Conta Contábil | | | | | | | | | |
| Saldo Exercício Anterior | Movimento Até Mês Anterior | | Movimento do Mês | | Movimento Acumulado | | Saldo Restante | | |
| 2.1.3.1.1.01.01.00 =Fornecedores e Contas a Pagar Nacionais (P) | | | | | | | | | |
| 919.186,07 C | | | | | | | | | 919.186,07 C |
| 2.1.3.1.1.01.02 =Fornecedores e Contas a Pagar Nacionais do Exercício (F) | | | | | | | | | |
| | 15.325.182,30 D | 15.452.730,95 C | 1.079.474,43 D | 1.790.043,17 C | 16.404.656,73 D | 17.242.774,12 C | | | 838.117,39 C |
| 2.1.3.1.1.01.02.00 =Fornecedores e Contas a Pagar Nacionais do Exercício (F) | | | | | | | | | |
| | 15.325.182,30 D | 15.452.730,95 C | 1.079.474,43 D | 1.790.043,17 C | 16.404.656,73 D | 17.242.774,12 C | | | 838.117,39 C |
| 2.1.3.1.1.01.03 =Fornecedores e Contas a Pagar Nacionais de Exerc. Anteriores (F) | | | | | | | | | |
| 36.621,02 C | 1.191.806,56 D | 1.155.185,54 C | | | 1.191.806,56 D | 1.155.185,54 C | | | 0,00 |
| 2.1.3.1.1.01.03.00 =Fornecedores e Contas a Pagar Nacionais de Exerc. Anteriores (F) | | | | | | | | | |
| 36.621,02 C | 1.191.806,56 D | 1.155.185,54 C | | | 1.191.806,56 D | 1.155.185,54 C | | | 0,00 |
| 2.1.3.1.1.02 Precatórios de Fornecedores e Contas a Pagar - Credores Nacionais | | | | | | | | | |
| 11.165,03 C | | | | | | | | | 11.165,03 C |
| 2.1.3.1.1.02.02 =Precatórios de Fornecedores e Contas a Pagar - a Partir 05/05/2000 (P) | | | | | | | | | |
| 11.165,03 C | | | | | | | | | 11.165,03 C |
| 2.1.3.1.1.02.02.00 =Precatórios de Fornecedores e Contas a Pagar - a Partir 05/05/2000 (P) | | | | | | | | | |
| 11.165,03 C | | | | | | | | | 11.165,03 C |
| 2.1.3.2 Fornecedores e Contas a Pagar Estrangeiros a Curto Prazo | | | | | | | | | |
| | 18.912,20 D | 18.912,20 C | | | 18.912,20 D | 18.912,20 C | | | 0,00 |
| 2.1.3.2.1 Fornecedores e Contas a Pagar Estrangeiros a Curto Prazo - Consolidação | | | | | | | | | |
| | 18.912,20 D | 18.912,20 C | | | 18.912,20 D | 18.912,20 C | | | 0,00 |
| 2.1.3.2.1.01 Fornecedores e Contas a Pagar Estrangeiros | | | | | | | | | |
| | 18.912,20 D | 18.912,20 C | | | 18.912,20 D | 18.912,20 C | | | 0,00 |
| 2.1.3.2.1.01.02 =Fornecedores e Contas a Pagar Estrangeiros do Exercício (F) | | | | | | | | | |
| | 18.912,20 D | 18.912,20 C | | | 18.912,20 D | 18.912,20 C | | | 0,00 |
| 2.1.3.2.1.01.02.00 =Fornecedores e Contas a Pagar Estrangeiros do Exercício (F) | | | | | | | | | |
| | 18.912,20 D | 18.912,20 C | | | 18.912,20 D | 18.912,20 C | | | 0,00 |
| 2.1.4 Obrigações Fiscais a Curto Prazo | | | | | | | | | |
| 95.075,37 C | 98.146,22 D | 3.070,85 C | | | 98.146,22 D | 3.070,85 C | | | 0,00 |



Ano Base: 2017

| Unidade Gestora | | 020001 Tribunal de Contas do Estado | | | | | | | |
|---|----------------------------|-------------------------------------|------------------|---------------------|---------------------|-----------------|-----------------|--|--------------|
| Gestão | | 00001 Gestão Geral | | | | | | | |
| Mês Referência | | Novembro | Fechado Geral | Natureza Informação | | | | | |
| Conta Contábil | | | | | | | | | |
| Saldo Exercício Anterior | Movimento Até Mês Anterior | | Movimento do Mês | | Movimento Acumulado | | Saldo Restante | | |
| 2.1.4.1 Obrigações Fiscais a Curto Prazo com a União | | 3.070,85 D | 3.070,85 C | | | 3.070,85 D | 3.070,85 C | | 0,00 |
| 2.1.4.1.3 Obrigações Fiscais a Curto Prazo com a União - Inter OFSS - União | | 3.070,85 D | 3.070,85 C | | | 3.070,85 D | 3.070,85 C | | 0,00 |
| 2.1.4.1.3.02 IRPJ a Recolher | | 3.070,85 D | 3.070,85 C | | | 3.070,85 D | 3.070,85 C | | 0,00 |
| 2.1.4.1.3.02.02 =IRPJ a Recolher do Exercício (F) | | 3.070,85 D | 3.070,85 C | | | 3.070,85 D | 3.070,85 C | | 0,00 |
| 2.1.4.1.3.02.02.00 =IRPJ a Recolher do Exercício (F) | | 3.070,85 D | 3.070,85 C | | | 3.070,85 D | 3.070,85 C | | 0,00 |
| 2.1.4.3 Obrigações Fiscais a Curto Prazo com os Municípios | 95.075,37 C | 95.075,37 D | 0,00 | | | 95.075,37 D | 0,00 | | 0,00 |
| 2.1.4.3.5 Obrigações Fiscais a Curto Prazo com os Municípios - Inter OFSS Município | 95.075,37 C | 95.075,37 D | 0,00 | | | 95.075,37 D | 0,00 | | 0,00 |
| 2.1.4.3.5.09 Taxas Municipais | 95.075,37 C | 95.075,37 D | 0,00 | | | 95.075,37 D | 0,00 | | 0,00 |
| 2.1.4.3.5.09.02 =Taxas Municipais de Exercícios Anteriores (F) | 95.075,37 C | 95.075,37 D | 0,00 | | | 95.075,37 D | 0,00 | | 0,00 |
| 2.1.4.3.5.09.02.00 =Taxas Municipais de Exercícios Anteriores (F) | 95.075,37 C | 95.075,37 D | 0,00 | | | 95.075,37 D | 0,00 | | 0,00 |
| 2.1.8 Demais Obrigações a Curto Prazo | 69.036,62 C | 75.412.546,81 D | 75.415.281,02 C | 6.600.231,94 D | 6.666.521,79 C | 82.012.778,75 D | 82.081.802,81 C | | 138.060,68 C |
| 2.1.8.8 Valores Restituíveis | 63.978,62 C | 62.228.524,54 D | 62.230.763,75 C | 5.436.855,18 D | 5.508.698,03 C | 67.665.379,72 D | 67.739.461,78 C | | 138.060,68 C |
| 2.1.8.8.1 Valores Restituíveis - Consolidação | 63.978,62 C | 62.228.524,54 D | 62.230.763,75 C | 5.436.855,18 D | 5.508.698,03 C | 67.665.379,72 D | 67.739.461,78 C | | 138.060,68 C |
| 2.1.8.8.1.01 Consignações | 63.978,62 C | 62.228.524,54 D | 62.230.763,75 C | 5.436.855,18 D | 5.508.698,03 C | 67.665.379,72 D | 67.739.461,78 C | | 138.060,68 C |





Ano Base: 2017

| Unidade Gestora | | 020001 Tribunal de Contas do Estado | | | | | | | |
|--|----------------------------|-------------------------------------|------------------|----------------|---------------------|---------------------|----------------|--|--|
| Gestão | | 00001 Gestão Geral | | | | | | | |
| Mês Referência | | Novembro | | Fechado Geral | | Natureza Informação | | | |
| Conta Contábil | | | | | | | | | |
| Saldo Exercício Anterior | Movimento Até Mês Anterior | | Movimento do Mês | | Movimento Acumulado | | Saldo Restante | | |
| 2.1.8.8.1.01.01 RPPS - Retenções sobre Vencimentos e Vantagens | | | | | | | | | |
| | 16.577.962,53 D | 16.577.962,53 C | 1.392.893,79 D | 1.392.893,79 C | 17.970.856,32 D | 17.970.856,32 C | 0,00 | | |
| 2.1.8.8.1.01.01.01 =Fundo Financeiro RPPS - IPREV | | | | | | | | | |
| | 16.559.266,71 D | 16.559.266,71 C | 1.392.893,79 D | 1.392.893,79 C | 17.952.160,50 D | 17.952.160,50 C | 0,00 | | |
| 2.1.8.8.1.01.01.03 =Taxa de Administração RPPS - IPREV | | | | | | | | | |
| | 18.695,82 D | 18.695,82 C | | | 18.695,82 D | 18.695,82 C | 0,00 | | |
| 2.1.8.8.1.01.02 =INSS | | | | | | | | | |
| 31.937,29 C | 1.186.895,17 D | 1.192.182,10 C | 43.741,80 D | 121.519,05 C | 1.230.636,97 D | 1.313.701,15 C | 115.001,47 C | | |
| 2.1.8.8.1.01.02.00 =INSS | | | | | | | | | |
| 31.937,29 C | 1.186.895,17 D | 1.192.182,10 C | 43.741,80 D | 121.519,05 C | 1.230.636,97 D | 1.313.701,15 C | 115.001,47 C | | |
| 2.1.8.8.1.01.04 Imposto sobre a Renda Retido na Fonte | | | | | | | | | |
| | 26.906.223,36 D | 26.906.223,36 C | 2.420.117,33 D | 2.420.117,33 C | 29.326.340,69 D | 29.326.340,69 C | 0,00 | | |
| 2.1.8.8.1.01.04.01 =IRRF Devido ao Tesouro Estadual | | | | | | | | | |
| | 26.906.223,36 D | 26.906.223,36 C | 2.420.117,33 D | 2.420.117,33 C | 29.326.340,69 D | 29.326.340,69 C | 0,00 | | |
| 2.1.8.8.1.01.07 =ISS | | | | | | | | | |
| 32.041,33 C | 301.043,62 D | 297.995,90 C | 29.167,88 D | 23.233,48 C | 330.211,50 D | 321.229,38 C | 23.059,21 C | | |
| 2.1.8.8.1.01.07.00 =ISS | | | | | | | | | |
| 32.041,33 C | 301.043,62 D | 297.995,90 C | 29.167,88 D | 23.233,48 C | 330.211,50 D | 321.229,38 C | 23.059,21 C | | |
| 2.1.8.8.1.01.09 =Pensão Alimentícia | | | | | | | | | |
| | 1.669.683,63 D | 1.669.683,63 C | 168.444,81 D | 168.444,81 C | 1.838.128,44 D | 1.838.128,44 C | 0,00 | | |
| 2.1.8.8.1.01.09.00 =Pensão Alimentícia | | | | | | | | | |
| | 1.669.683,63 D | 1.669.683,63 C | 168.444,81 D | 168.444,81 C | 1.838.128,44 D | 1.838.128,44 C | 0,00 | | |
| 2.1.8.8.1.01.10 =Planos de Previdência e Assistência Médica | | | | | | | | | |
| | 19.354,55 D | 19.354,55 C | 747,12 D | 747,12 C | 20.101,67 D | 20.101,67 C | 0,00 | | |
| 2.1.8.8.1.01.10.00 =Planos de Previdência e Assistência Médica | | | | | | | | | |
| | 19.354,55 D | 19.354,55 C | 747,12 D | 747,12 C | 20.101,67 D | 20.101,67 C | 0,00 | | |
| 2.1.8.8.1.01.11 =Assistência a Saúde - Administração Própria | | | | | | | | | |
| | 662.032,23 D | 662.032,23 C | 73.229,92 D | 73.229,92 C | 735.262,15 D | 735.262,15 C | 0,00 | | |



Ano Base: 2017

| Unidade Gestora | | 020001 Tribunal de Contas do Estado | | | | | | | |
|---|----------------------------|-------------------------------------|------------------|---------------------|---------------------|-----------------|----------------|--|--|
| Gestão | | 00001 Gestão Geral | | | | | | | |
| Mês Referência | | Novembro | Fechado Geral | Natureza Informação | | | | | |
| Conta Contábil | | | | | | | | | |
| Saldo Exercício Anterior | Movimento Até Mês Anterior | | Movimento do Mês | | Movimento Acumulado | | Saldo Restante | | |
| 2.1.8.8.1.01.11.00 =Assistência a Saúde - Administração Própria | | | | | | | | | |
| | 662.032,23 D | 662.032,23 C | 73.229,92 D | 73.229,92 C | 735.262,15 D | 735.262,15 C | 0,00 | | |
| 2.1.8.8.1.01.12 =Entidades Representativas de Classes | | | | | | | | | |
| | 3.706,16 D | 3.706,16 C | 61,00 D | 61,00 C | 3.767,16 D | 3.767,16 C | 0,00 | | |
| 2.1.8.8.1.01.12.00 =Entidades Representativas de Classes | | | | | | | | | |
| | 3.706,16 D | 3.706,16 C | 61,00 D | 61,00 C | 3.767,16 D | 3.767,16 C | 0,00 | | |
| 2.1.8.8.1.01.13 =Sindicatos | | | | | | | | | |
| | 187.657,01 D | 187.657,01 C | 8.082,02 D | 8.082,02 C | 195.739,03 D | 195.739,03 C | 0,00 | | |
| 2.1.8.8.1.01.13.00 =Sindicatos | | | | | | | | | |
| | 187.657,01 D | 187.657,01 C | 8.082,02 D | 8.082,02 C | 195.739,03 D | 195.739,03 C | 0,00 | | |
| 2.1.8.8.1.01.14 =Associações | | | | | | | | | |
| | 6.859.379,61 D | 6.859.379,61 C | 723.576,17 D | 723.576,17 C | 7.582.955,78 D | 7.582.955,78 C | 0,00 | | |
| 2.1.8.8.1.01.14.00 =Associações | | | | | | | | | |
| | 6.859.379,61 D | 6.859.379,61 C | 723.576,17 D | 723.576,17 C | 7.582.955,78 D | 7.582.955,78 C | 0,00 | | |
| 2.1.8.8.1.01.16 =Planos de Seguros | | | | | | | | | |
| | 139.909,67 D | 139.909,67 C | 13.805,88 D | 13.805,88 C | 153.715,55 D | 153.715,55 C | 0,00 | | |
| 2.1.8.8.1.01.16.00 =Planos de Seguros | | | | | | | | | |
| | 139.909,67 D | 139.909,67 C | 13.805,88 D | 13.805,88 C | 153.715,55 D | 153.715,55 C | 0,00 | | |
| 2.1.8.8.1.01.17 =Empréstimos e Financiamentos | | | | | | | | | |
| | 5.376.241,35 D | 5.376.241,35 C | 562.987,46 D | 562.987,46 C | 5.939.228,81 D | 5.939.228,81 C | 0,00 | | |
| 2.1.8.8.1.01.17.00 =Empréstimos e Financiamentos | | | | | | | | | |
| | 5.376.241,35 D | 5.376.241,35 C | 562.987,46 D | 562.987,46 C | 5.939.228,81 D | 5.939.228,81 C | 0,00 | | |
| 2.1.8.8.1.01.99 =Outros Consignatários | | | | | | | | | |
| | 2.338.435,65 D | 2.338.435,65 C | | | 2.338.435,65 D | 2.338.435,65 C | 0,00 | | |
| 2.1.8.8.1.01.99.00 =Outros Consignatários | | | | | | | | | |
| | 2.338.435,65 D | 2.338.435,65 C | | | 2.338.435,65 D | 2.338.435,65 C | 0,00 | | |
| 2.1.8.9 Outras Obrigações a Curto Prazo | | | | | | | | | |
| 5.058,00 C | 13.184.022,27 D | 13.184.517,27 C | 1.163.376,76 D | 1.157.823,76 C | 14.347.399,03 D | 14.342.341,03 C | 0,00 | | |



H



Ano Base: 2017

| Unidade Gestora | | 020001 Tribunal de Contas do Estado | | | | | | | |
|---|----------------------------|-------------------------------------|------------------|---------------------|---------------------|-----------------|-----------------|------|--|
| Gestão | | 00001 Gestão Geral | | | | | | | |
| Mês Referência | | Novembro | Fechado Geral | Natureza Informação | | | | | |
| Conta Contábil | | | | | | | | | |
| Saldo Exercício Anterior | Movimento Até Mês Anterior | | Movimento do Mês | | Movimento Acumulado | | Saldo Restante | | |
| 2.1.8.9.1 Outras Obrigações a Curto Prazo-Consolidação | 5.058,00 C | 13.184.022,27 D | 13.184.517,27 C | 1.163.376,76 D | 1.157.823,76 C | 14.347.399,03 D | 14.342.341,03 C | 0,00 | |
| 2.1.8.9.1.01 Indenizações e Restituições | 5.058,00 C | 11.346.397,36 D | 11.346.892,36 C | 975.217,41 D | 969.664,41 C | 12.321.614,77 D | 12.316.556,77 C | 0,00 | |
| 2.1.8.9.1.01.03 =Indenizações e Restituições Diversas do Exercício (F) | | 11.334.005,26 D | 11.339.558,26 C | 975.217,41 D | 969.664,41 C | 12.309.222,67 D | 12.309.222,67 C | 0,00 | |
| 2.1.8.9.1.01.03.00 =Indenizações e Restituições Diversas do Exercício (F) | | 11.334.005,26 D | 11.339.558,26 C | 975.217,41 D | 969.664,41 C | 12.309.222,67 D | 12.309.222,67 C | 0,00 | |
| 2.1.8.9.1.01.04 =Indenizações e Restituições Diversas de Exerc. Anteriores (F) | 5.058,00 C | 12.392,10 D | 7.334,10 C | | | 12.392,10 D | 7.334,10 C | 0,00 | |
| 2.1.8.9.1.01.04.00 =Indenizações e Restituições Diversas de Exerc. Anteriores (F) | 5.058,00 C | 12.392,10 D | 7.334,10 C | | | 12.392,10 D | 7.334,10 C | 0,00 | |
| 2.1.8.9.1.02 Diárias a Pagar | | 1.200.541,14 D | 1.200.541,14 C | 100.000,00 D | 100.000,00 C | 1.300.541,14 D | 1.300.541,14 C | 0,00 | |
| 2.1.8.9.1.02.01 =Diárias a Pagar do Exercício (F) | | 1.200.541,14 D | 1.200.541,14 C | 100.000,00 D | 100.000,00 C | 1.300.541,14 D | 1.300.541,14 C | 0,00 | |
| 2.1.8.9.1.02.01.00 =Diárias a Pagar do Exercício (F) | | 1.200.541,14 D | 1.200.541,14 C | 100.000,00 D | 100.000,00 C | 1.300.541,14 D | 1.300.541,14 C | 0,00 | |
| 2.1.8.9.1.03 Convênios a Pagar | | 78.000,00 D | 78.000,00 C | 20.250,00 D | 20.250,00 C | 98.250,00 D | 98.250,00 C | 0,00 | |
| 2.1.8.9.1.03.01 =Convênios a Pagar do Exercício (F) | | 78.000,00 D | 78.000,00 C | 20.250,00 D | 20.250,00 C | 98.250,00 D | 98.250,00 C | 0,00 | |
| 2.1.8.9.1.03.01.00 =Convênios a Pagar do Exercício (F) | | 78.000,00 D | 78.000,00 C | 20.250,00 D | 20.250,00 C | 98.250,00 D | 98.250,00 C | 0,00 | |
| 2.1.8.9.1.19 Valores em Trânsito Exigíveis | | 559.083,77 D | 559.083,77 C | 67.909,35 D | 67.909,35 C | 626.993,12 D | 626.993,12 C | 0,00 | |
| 2.1.8.9.1.19.01 =GR - Valores em Trânsito para Estorno Despesa (F) | | 559.083,77 D | 559.083,77 C | 67.909,35 D | 67.909,35 C | 626.993,12 D | 626.993,12 C | 0,00 | |



Ano Base: 2017

| Unidade Gestora | | 020001 Tribunal de Contas do Estado | | | | | | | |
|--|----------------------------|-------------------------------------|------------------|---------------------|---------------------|--------------|----------------|--|----------------|
| Gestão | | 00001 Gestão Geral | | | | | | | |
| Mês Referência | | Novembro | Fechado Geral | Natureza Informação | | | | | |
| Conta Contábil | | | | | | | | | |
| Saldo Exercício Anterior | Movimento Até Mês Anterior | | Movimento do Mês | | Movimento Acumulado | | Saldo Restante | | |
| 2.1.8.9.1.19.01.00 =GR - Valores em Trânsito para Estorno Despesa (F) | | | | | | | | | |
| | | 559.083,77 D | 559.083,77 C | 67.909,35 D | 67.909,35 C | 626.993,12 D | 626.993,12 C | | 0,00 |
| 2.2 Passivo Não Circulante | | | | | | | | | |
| 1.669.141,88 C | | | | | | | | | 1.669.141,88 C |
| 2.2.1 Obrigações Trabalhistas, Previdenciárias e Assistenciais a Pagar a Longo Prazo | | | | | | | | | |
| 1.624.481,74 C | | | | | | | | | 1.624.481,74 C |
| 2.2.1.1 Pessoal a Pagar | | | | | | | | | |
| 1.624.481,74 C | | | | | | | | | 1.624.481,74 C |
| 2.2.1.1.1 Pessoal a Pagar-Consolidação | | | | | | | | | |
| 1.624.481,74 C | | | | | | | | | 1.624.481,74 C |
| 2.2.1.1.1.02 Precatórios de Pessoal | | | | | | | | | |
| 1.624.481,74 C | | | | | | | | | 1.624.481,74 C |
| 2.2.1.1.1.02.02 =Precatórios de Pessoal - a partir de 05/05/2000 | | | | | | | | | |
| 1.624.481,74 C | | | | | | | | | 1.624.481,74 C |
| 2.2.1.1.1.02.02.00 =Precatórios de Pessoal - a partir de 05/05/2000 | | | | | | | | | |
| 1.624.481,74 C | | | | | | | | | 1.624.481,74 C |
| 2.2.3 Fornecedores e Contas a Pagar a Longo Prazo | | | | | | | | | |
| 44.660,14 C | | | | | | | | | 44.660,14 C |
| 2.2.3.1 Fornecedores Nacionais e Contas a Pagar a Longo Prazo | | | | | | | | | |
| 44.660,14 C | | | | | | | | | 44.660,14 C |
| 2.2.3.1.1 Fornecedores Nacionais e Contas a Pagar a Longo Prazo - Consolidação | | | | | | | | | |
| 44.660,14 C | | | | | | | | | 44.660,14 C |
| 2.2.3.1.1.02 Precatórios de Fornecedores Nacionais | | | | | | | | | |
| 44.660,14 C | | | | | | | | | 44.660,14 C |
| 2.2.3.1.1.02.02 =Precatórios de Fornecedores Nacionais - a partir de 05/05/2000 (P) | | | | | | | | | |
| 44.660,14 C | | | | | | | | | 44.660,14 C |
| 2.2.3.1.1.02.02.00 =Precatórios de Fornecedores Nacionais - a partir de 05/05/2000 (P) | | | | | | | | | |
| 44.660,14 C | | | | | | | | | 44.660,14 C |





Ano Base: 2017

| Unidade Gestora | | 020001 Tribunal de Contas do Estado | | | | |
|--|----------------------------|-------------------------------------|------------------|---------------------|---------------------|------------------|
| Gestão | | 00001 Gestão Geral | | | | |
| Mês Referência | | Novembro | Fechado Geral | Natureza Informação | | |
| Conta Contábil | | | | | | |
| Saldo Exercício Anterior | Movimento Até Mês Anterior | | Movimento do Mês | | Movimento Acumulado | Saldo Restante |
| 2.3 Patrimônio Líquido | | | | | | |
| 79.132.182,63 C | 2.938.999,83 D | 332,74 C | | 2.938.999,83 D | 332,74 C | 76.193.515,54 C |
| 2.3.7 Resultados Acumulados | | | | | | |
| 79.132.182,63 C | 2.938.999,83 D | 332,74 C | | 2.938.999,83 D | 332,74 C | 76.193.515,54 C |
| 2.3.7.1 Superávits ou Déficits Acumulados | | | | | | |
| 79.132.182,63 C | 2.938.999,83 D | 332,74 C | | 2.938.999,83 D | 332,74 C | 76.193.515,54 C |
| 2.3.7.1.1 Superávits ou Déficits Acumulados - Consolidação | | | | | | |
| 423.717.209,70 D | 2.938.999,83 D | 332,74 C | | 2.938.999,83 D | 332,74 C | 426.655.876,79 D |
| 2.3.7.1.1.02 Superávits ou Déficits de Exercícios Anteriores | | | | | | |
| 423.717.209,70 D | | | | | | 423.717.209,70 D |
| 2.3.7.1.1.02.00 Superávits ou Déficits de Exercícios Anteriores | | | | | | |
| 423.717.209,70 D | | | | | | 423.717.209,70 D |
| 2.3.7.1.1.02.00.00 Superávits ou Déficits de Exercícios Anteriores | | | | | | |
| 423.717.209,70 D | | | | | | 423.717.209,70 D |
| 2.3.7.1.1.03 Ajustes de Exercícios Anteriores | | | | | | |
| | 2.938.999,83 D | 332,74 C | | 2.938.999,83 D | 332,74 C | 2.938.667,09 D |
| 2.3.7.1.1.03.00 Ajustes de Exercícios Anteriores | | | | | | |
| | 2.938.999,83 D | 332,74 C | | 2.938.999,83 D | 332,74 C | 2.938.667,09 D |
| 2.3.7.1.1.03.00.00 Ajustes de Exercícios Anteriores | | | | | | |
| | 2.938.999,83 D | 332,74 C | | 2.938.999,83 D | 332,74 C | 2.938.667,09 D |
| 2.3.7.1.2 Superávits ou Déficits Acumulados - Intra OFSS | | | | | | |
| 511.202.550,72 C | | | | | | 511.202.550,72 C |
| 2.3.7.1.2.02 Superávits ou Déficits de Exercícios Anteriores | | | | | | |
| 511.202.550,72 C | | | | | | 511.202.550,72 C |
| 2.3.7.1.2.02.00 Superávits ou Déficits de Exercícios Anteriores | | | | | | |
| 511.202.550,72 C | | | | | | 511.202.550,72 C |
| 2.3.7.1.2.02.00.00 Superávits ou Déficits de Exercícios Anteriores | | | | | | |
| 511.202.550,72 C | | | | | | 511.202.550,72 C |



Ano Base: 2017

| Unidade Gestora | | 020001 Tribunal de Contas do Estado | | | | | |
|---|----------------------------|-------------------------------------|------------------|---------------------|---------------------|-----------------|------------------|
| Gestão | | 00001 Gestão Geral | | | | | |
| Mês Referência | | Novembro | Fechado Geral | Natureza Informação | | | |
| Conta Contábil | | | | | | | |
| Saldo Exercício Anterior | Movimento Até Mês Anterior | | Movimento do Mês | | Movimento Acumulado | | Saldo Restante |
| 2.3.7.1.3 Superávits ou Déficits Acumulados - Inter OFSS - União | | | | | | | 7.701.014,70 D |
| 7.701.014,70 D | | | | | | | 7.701.014,70 D |
| 2.3.7.1.3.02 Superávits ou Déficits de Exercícios Anteriores | | | | | | | 7.701.014,70 D |
| 7.701.014,70 D | | | | | | | 7.701.014,70 D |
| 2.3.7.1.3.02.00 Superávits ou Déficits de Exercícios Anteriores | | | | | | | 7.701.014,70 D |
| 7.701.014,70 D | | | | | | | 7.701.014,70 D |
| 2.3.7.1.3.02.00.00 Superávits ou Déficits de Exercícios Anteriores | | | | | | | 7.701.014,70 D |
| 7.701.014,70 D | | | | | | | 7.701.014,70 D |
| 2.3.7.1.5 Superávits ou Déficits Acumulados - Inter OFSS - Município | | | | | | | 652.143,69 D |
| 652.143,69 D | | | | | | | 652.143,69 D |
| 2.3.7.1.5.02 Superávits ou Déficits de Exercícios Anteriores | | | | | | | 652.143,69 D |
| 652.143,69 D | | | | | | | 652.143,69 D |
| 2.3.7.1.5.02.00 Superávits ou Déficits de Exercícios Anteriores | | | | | | | 652.143,69 D |
| 652.143,69 D | | | | | | | 652.143,69 D |
| 2.3.7.1.5.02.00.00 Superávits ou Déficits de Exercícios Anteriores | | | | | | | 652.143,69 D |
| 652.143,69 D | | | | | | | 652.143,69 D |
| 3 VARIAÇÃO PATRIMONIAL DIMINUTIVA | | | | | | | |
| | 264.737.222,57 D | 12.791.307,14 C | 22.155.503,69 D | 243.150,44 C | 286.892.726,26 D | 13.034.457,58 C | 273.858.268,68 D |
| 3.1 Pessoal e Encargos | | | | | | | |
| | 151.979.944,38 D | 12.398.309,00 C | 13.234.656,43 D | 101.676,14 C | 165.214.600,81 D | 12.499.985,14 C | 152.714.615,67 D |
| 3.1.1 Remuneração a Pessoal | | | | | | | |
| | 110.430.312,17 D | 11.906.244,98 C | 9.452.228,90 D | 9.141,33 C | 119.882.541,07 D | 11.915.386,31 C | 107.967.154,76 D |
| 3.1.1.1 Remuneração a Pessoal Ativo Civil - Abrangidos pelo RPPS | | | | | | | |
| | 94.360.778,04 D | 11.893.237,61 C | 7.854.150,19 D | 9.141,33 C | 102.214.928,23 D | 11.902.378,94 C | 90.312.549,29 D |
| 3.1.1.1.1 Remuneração a Pessoal Ativo Civil - Abrangidos pelo RPPS - Consolidação | | | | | | | |
| | 94.360.778,04 D | 11.893.237,61 C | 7.854.150,19 D | 9.141,33 C | 102.214.928,23 D | 11.902.378,94 C | 90.312.549,29 D |
| 3.1.1.1.1.01 Vencimentos e Vantagens Fixas - Pessoal Civil - RPPS | | | | | | | |
| | 93.861.807,65 D | 11.893.237,61 C | 7.791.455,38 D | 9.141,33 C | 101.653.263,03 D | 11.902.378,94 C | 89.750.884,09 D |





Ano Base: 2017

| Unidade Gestora | | 020001 Tribunal de Contas do Estado | | | | | |
|--|----------------------------|-------------------------------------|------------------|---------------|---------------------|---------------------|-----------------|
| Gestão | | 00001 Gestão Geral | | | | | |
| Mês Referência | | Novembro | | Fechado Geral | | Natureza Informação | |
| Conta Contábil | | | | | | | |
| Saldo Exercício Anterior | Movimento Até Mês Anterior | | Movimento do Mês | | Movimento Acumulado | | Saldo Restante |
| 3.1.1.1.1.01.01 Vencimentos e Salários | 38.583.589,84 D | 6.326.118,56 C | 3.122.631,04 D | 0,00 | 41.706.220,88 D | 6.326.118,56 C | 35.380.102,32 D |
| 3.1.1.1.1.01.01.00 Vencimentos e Salários | 38.583.589,84 D | 6.326.118,56 C | 3.122.631,04 D | 0,00 | 41.706.220,88 D | 6.326.118,56 C | 35.380.102,32 D |
| 3.1.1.1.1.01.03 Incorporações | 3.853.745,83 D | 0,00 | 356.947,51 D | 0,00 | 4.210.693,34 D | 0,00 | 4.210.693,34 D |
| 3.1.1.1.1.01.03.00 Incorporações | 3.853.745,83 D | 0,00 | 356.947,51 D | 0,00 | 4.210.693,34 D | 0,00 | 4.210.693,34 D |
| 3.1.1.1.1.01.14 Gratificação por Exercício de Cargos | 5.339.219,02 D | 0,00 | 546.146,59 D | 0,00 | 5.885.365,61 D | 0,00 | 5.885.365,61 D |
| 3.1.1.1.1.01.14.00 Gratificação por Exercício de Cargos | 5.339.219,02 D | 0,00 | 546.146,59 D | 0,00 | 5.885.365,61 D | 0,00 | 5.885.365,61 D |
| 3.1.1.1.1.01.18 Gratificação de Tempo de Serviço | 11.655.941,91 D | 2.410.168,29 C | 891.990,79 D | 0,00 | 12.547.932,70 D | 2.410.168,29 C | 10.137.764,41 D |
| 3.1.1.1.1.01.18.00 Gratificação de Tempo de Serviço | 11.655.941,91 D | 2.410.168,29 C | 891.990,79 D | 0,00 | 12.547.932,70 D | 2.410.168,29 C | 10.137.764,41 D |
| 3.1.1.1.1.01.24 Férias - Abono Constitucional | 2.625.092,27 D | 41.897,77 C | 18.282,66 D | 9.141,33 C | 2.643.374,93 D | 51.039,10 C | 2.592.335,83 D |
| 3.1.1.1.1.01.24.00 Férias - Abono Constitucional | 2.625.092,27 D | 41.897,77 C | 18.282,66 D | 9.141,33 C | 2.643.374,93 D | 51.039,10 C | 2.592.335,83 D |
| 3.1.1.1.1.01.34 Retribuição Financeira - CTISP | 34.965,35 D | 0,00 | | | 34.965,35 D | 0,00 | 34.965,35 D |
| 3.1.1.1.1.01.34.00 Retribuição Financeira - CTISP | 34.965,35 D | 0,00 | | | 34.965,35 D | 0,00 | 34.965,35 D |
| 3.1.1.1.1.01.99 Outros Vencimentos e Vantagens Fixas - Pessoal Civil - RPPS | 31.769.253,43 D | 3.115.052,99 C | 2.855.456,79 D | 0,00 | 34.624.710,22 D | 3.115.052,99 C | 31.509.657,23 D |
| 3.1.1.1.1.01.99.00 Outros Vencimentos e Vantagens Fixas - Pessoal Civil - RPPS | 31.769.253,43 D | 3.115.052,99 C | 2.855.456,79 D | 0,00 | 34.624.710,22 D | 3.115.052,99 C | 31.509.657,23 D |



Ano Base: 2017

| Unidade Gestora | | 020001 Tribunal de Contas do Estado | | | | | | | | |
|---|-----------------|-------------------------------------|-------------|------------------|--|---------------------|-----------------|----------------|-------------|-----------------|
| Gestão | | 00001 Gestão Geral | | | | | | | | |
| Mês Referência | | Novembro | | Fechado Geral | | Natureza | | Informação | | |
| Conta Contábil | | | | | | | | | | |
| Saldo Exercício Anterior | | Movimento Até Mês Anterior | | Movimento do Mês | | Movimento Acumulado | | Saldo Restante | | |
| 3.1.1.1.1.02 Outras Despesas Variáveis - Pessoal Civil - RPPS | | | | | | | | | | |
| | 498.970,39 D | | 0,00 | 62.694,81 D | | 0,00 | 561.665,20 D | | 0,00 | 561.665,20 D |
| 3.1.1.1.1.02.99 Outras Despesas Variáveis - Pessoal Civil - RPPS | | | | | | | | | | |
| | 498.970,39 D | | 0,00 | 62.694,81 D | | 0,00 | 561.665,20 D | | 0,00 | 561.665,20 D |
| 3.1.1.1.1.02.99.00 Outras Despesas Variáveis - Pessoal Civil - RPPS | | | | | | | | | | |
| | 498.970,39 D | | 0,00 | 62.694,81 D | | 0,00 | 561.665,20 D | | 0,00 | 561.665,20 D |
| 3.1.1.2 Remuneração a Pessoal Ativo Civil - Abrangidos pelo RGPS | | | | | | | | | | |
| | 15.703.634,32 D | | 13.007,37 C | 1.560.454,41 D | | 0,00 | 17.264.088,73 D | | 13.007,37 C | 17.251.081,36 D |
| 3.1.1.2.1 Remuneração a Pessoal Ativo Civil - Abrangidos pelo RGPS - Consolidação | | | | | | | | | | |
| | 15.703.634,32 D | | 13.007,37 C | 1.560.454,41 D | | 0,00 | 17.264.088,73 D | | 13.007,37 C | 17.251.081,36 D |
| 3.1.1.2.1.01 Vencimentos e Vantagens Fixas - Pessoal Civil - RGPS | | | | | | | | | | |
| | 15.664.904,81 D | | 8.458,83 C | 1.555.905,87 D | | 0,00 | 17.220.810,68 D | | 8.458,83 C | 17.212.351,85 D |
| 3.1.1.2.1.01.01 Vencimentos e Salários | | | | | | | | | | |
| | 4.837.481,69 D | | 447,69 C | 518.214,72 D | | 0,00 | 5.355.696,41 D | | 447,69 C | 5.355.248,72 D |
| 3.1.1.2.1.01.01.00 Vencimentos e Salários | | | | | | | | | | |
| | 4.837.481,69 D | | 447,69 C | 518.214,72 D | | 0,00 | 5.355.696,41 D | | 447,69 C | 5.355.248,72 D |
| 3.1.1.2.1.01.14 Gratificação por Exercício de Cargos | | | | | | | | | | |
| | 24.013,74 D | | 0,00 | 1.610,92 D | | 0,00 | 25.624,66 D | | 0,00 | 25.624,66 D |
| 3.1.1.2.1.01.14.00 Gratificação por Exercício de Cargos | | | | | | | | | | |
| | 24.013,74 D | | 0,00 | 1.610,92 D | | 0,00 | 25.624,66 D | | 0,00 | 25.624,66 D |
| 3.1.1.2.1.01.18 Gratificação de Tempo de Serviço | | | | | | | | | | |
| | 459.314,80 D | | 0,00 | 48.984,01 D | | 0,00 | 508.298,81 D | | 0,00 | 508.298,81 D |
| 3.1.1.2.1.01.18.00 Gratificação de Tempo de Serviço | | | | | | | | | | |
| | 459.314,80 D | | 0,00 | 48.984,01 D | | 0,00 | 508.298,81 D | | 0,00 | 508.298,81 D |
| 3.1.1.2.1.01.22 13. Salário | | | | | | | | | | |
| | 7.359.125,04 D | | 0,00 | 698.556,59 D | | 0,00 | 8.057.681,63 D | | 0,00 | 8.057.681,63 D |
| 3.1.1.2.1.01.22.00 13. Salário | | | | | | | | | | |
| | 7.359.125,04 D | | 0,00 | 698.556,59 D | | 0,00 | 8.057.681,63 D | | 0,00 | 8.057.681,63 D |





Ano Base: 2017

| Unidade Gestora | | 020001 Tribunal de Contas do Estado | | Natureza Informação | | | |
|--|----------------------------|-------------------------------------|------------------|---------------------|---------------------|----------------|----------------|
| Gestão | | 00001 Gestão Geral | | | | | |
| Mês Referência | | Novembro | Fechado Geral | | | | |
| Conta Contábil | | | | | | | |
| Saldo Exercício Anterior | Movimento Até Mês Anterior | | Movimento do Mês | | Movimento Acumulado | Saldo Restante | |
| 3.1.1.2.1.01.24 Férias - Abono Constitucional | 258.295,74 D | 8.011,14 C | | | 258.295,74 D | 8.011,14 C | 250.284,60 D |
| 3.1.1.2.1.01.24.00 Férias - Abono Constitucional | 258.295,74 D | 8.011,14 C | | | 258.295,74 D | 8.011,14 C | 250.284,60 D |
| 3.1.1.2.1.01.99 Outros Vencimentos e Vantagens Fixas - Pessoal Civil - RGPS | 2.726.673,80 D | 0,00 | 288.539,63 D | 0,00 | 3.015.213,43 D | 0,00 | 3.015.213,43 D |
| 3.1.1.2.1.01.99.00 Outros Vencimentos e Vantagens Fixas - Pessoal Civil - RGPS | 2.726.673,80 D | 0,00 | 288.539,63 D | 0,00 | 3.015.213,43 D | 0,00 | 3.015.213,43 D |
| 3.1.1.2.1.02 Outras Despesas Variáveis - Pessoal Civil - RGPS | 38.729,51 D | 4.548,54 C | 4.548,54 D | 0,00 | 43.278,05 D | 4.548,54 C | 38.729,51 D |
| 3.1.1.2.1.02.99 Outras Despesas Variáveis - Pessoal Civil - RGPS | 38.729,51 D | 4.548,54 C | 4.548,54 D | 0,00 | 43.278,05 D | 4.548,54 C | 38.729,51 D |
| 3.1.1.2.1.02.99.00 Outras Despesas Variáveis - Pessoal Civil - RGPS | 38.729,51 D | 4.548,54 C | 4.548,54 D | 0,00 | 43.278,05 D | 4.548,54 C | 38.729,51 D |
| 3.1.1.3 Remuneração a Pessoal Ativo Militar - Abrangidos pelo RPPS | 365.899,81 D | 0,00 | 37.624,30 D | 0,00 | 403.524,11 D | 0,00 | 403.524,11 D |
| 3.1.1.3.1 Remun. a Pessoal Ativo Militar - Abrangidos pelo RPPS - Consolidação | 365.899,81 D | 0,00 | 37.624,30 D | 0,00 | 403.524,11 D | 0,00 | 403.524,11 D |
| 3.1.1.3.1.01 Vencimentos e Vantagens Fixas - Pes. Militar | 365.899,81 D | 0,00 | 37.624,30 D | 0,00 | 403.524,11 D | 0,00 | 403.524,11 D |
| 3.1.1.3.1.01.16 Férias - Abono Constitucional | | | 2.658,95 D | 0,00 | 2.658,95 D | 0,00 | 2.658,95 D |
| 3.1.1.3.1.01.16.00 Férias - Abono Constitucional | | | 2.658,95 D | 0,00 | 2.658,95 D | 0,00 | 2.658,95 D |
| 3.1.1.3.1.01.20 Retribuição Financeira - CTISP | 69.930,70 D | 0,00 | 34.965,35 D | 0,00 | 104.896,05 D | 0,00 | 104.896,05 D |
| 3.1.1.3.1.01.20.00 Retribuição Financeira - CTISP | 69.930,70 D | 0,00 | 34.965,35 D | 0,00 | 104.896,05 D | 0,00 | 104.896,05 D |

45



Ano Base: 2017

| Unidade Gestora | | 020001 Tribunal de Contas do Estado | | | | | | | |
|--|--|-------------------------------------|--------------|------------------|-------------|---------------------|--------------|-----------------|--|
| Gestão | | 00001 Gestão Geral | | | | | | | |
| Mês Referência | | Novembro | | Fechado Geral | | Natureza Informação | | | |
| Conta Contábil | | | | | | | | | |
| Saldo Exercício Anterior | | Movimento Até Mês Anterior | | Movimento do Mês | | Movimento Acumulado | | Saldo Restante | |
| 3.1.1.3.1.01.99 Outras Despesas Fixas - Pessoal Militar | | | | | | | | | |
| | | 295.969,11 D | 0,00 | | | 295.969,11 D | 0,00 | 295.969,11 D | |
| 3.1.1.3.1.01.99.00 Outras Despesas Fixas - Pessoal Militar | | | | | | | | | |
| | | 295.969,11 D | 0,00 | | | 295.969,11 D | 0,00 | 295.969,11 D | |
| 3.1.2 Encargos Patronais | | | | | | | | | |
| | | 22.071.077,98 D | 390.509,78 C | 2.108.540,43 D | 92.534,81 C | 24.179.618,41 D | 483.044,59 C | 23.696.573,82 D | |
| 3.1.2.1 Encargos Patronais - RPPS | | | | | | | | | |
| | | 19.117.308,36 D | 0,00 | 1.855.617,12 D | 0,00 | 20.972.925,48 D | 0,00 | 20.972.925,48 D | |
| 3.1.2.1.2 Encargos Patronais - RPPS - Intra OFSS | | | | | | | | | |
| | | 19.117.308,36 D | 0,00 | 1.855.617,12 D | 0,00 | 20.972.925,48 D | 0,00 | 20.972.925,48 D | |
| 3.1.2.1.2.01 Contribuição Patronal para o RPPS | | | | | | | | | |
| | | 19.117.308,36 D | 0,00 | 1.855.617,12 D | 0,00 | 20.972.925,48 D | 0,00 | 20.972.925,48 D | |
| 3.1.2.1.2.01.02 Contribuição Patronal ao RPPS/SC - Fundo Financeiro | | | | | | | | | |
| | | 19.117.308,36 D | 0,00 | 1.855.617,12 D | 0,00 | 20.972.925,48 D | 0,00 | 20.972.925,48 D | |
| 3.1.2.1.2.01.02.00 Contribuição Patronal ao RPPS/SC - Fundo Financeiro | | | | | | | | | |
| | | 19.117.308,36 D | 0,00 | 1.855.617,12 D | 0,00 | 20.972.925,48 D | 0,00 | 20.972.925,48 D | |
| 3.1.2.2 Encargos Patronais - RGPS | | | | | | | | | |
| | | 2.433.838,62 D | 390.509,78 C | 210.054,16 D | 0,00 | 2.643.892,78 D | 390.509,78 C | 2.253.383,00 D | |
| 3.1.2.2.3 Encargos Patronais - RGPS - Inter OFSS - União | | | | | | | | | |
| | | 2.433.838,62 D | 390.509,78 C | 210.054,16 D | 0,00 | 2.643.892,78 D | 390.509,78 C | 2.253.383,00 D | |
| 3.1.2.2.3.01 Contribuições Previdenciárias - INSS | | | | | | | | | |
| | | 2.433.838,62 D | 390.509,78 C | 210.054,16 D | 0,00 | 2.643.892,78 D | 390.509,78 C | 2.253.383,00 D | |
| 3.1.2.2.3.01.00 Contribuições Previdenciárias - INSS | | | | | | | | | |
| | | 2.433.838,62 D | 390.509,78 C | 210.054,16 D | 0,00 | 2.643.892,78 D | 390.509,78 C | 2.253.383,00 D | |
| 3.1.2.2.3.01.00.00 Contribuições Previdenciárias - INSS | | | | | | | | | |
| | | 2.433.838,62 D | 390.509,78 C | 210.054,16 D | 0,00 | 2.643.892,78 D | 390.509,78 C | 2.253.383,00 D | |
| 3.1.2.5 Contribuições a Entidades Fechadas de Previdência | | | | | | | | | |
| | | 73.696,11 D | 0,00 | 14.326,95 D | 0,00 | 88.023,06 D | 0,00 | 88.023,06 D | |



Handwritten signature/initials




Ano Base: 2017

| Unidade Gestora | | 020001 Tribunal de Contas do Estado | | | | | |
|--|----------------------------|-------------------------------------|-------------|---------------------|--------------|----------------|--------------|
| Gestão | | 00001 Gestão Geral | | | | | |
| Mês Referência | | Novembro Fechado Geral | | Natureza Informação | | | |
| Conta Contábil | | | | | | | |
| Saldo Exercício Anterior | Movimento Até Mês Anterior | Movimento do Mês | | Movimento Acumulado | | Saldo Restante | |
| 3.1.2.5.1 Contribuições a Entidades Fechadas de Previdência - Consolidação | 73.696,11 D | 0,00 | 14.326,95 D | 0,00 | 88.023,06 D | 0,00 | 88.023,06 D |
| 3.1.2.5.1.01 Contribuição Patronal Previdência Privada | 73.696,11 D | 0,00 | 14.326,95 D | 0,00 | 88.023,06 D | 0,00 | 88.023,06 D |
| 3.1.2.5.1.01.00 Contribuição Patronal Previdência Privada | 73.696,11 D | 0,00 | 14.326,95 D | 0,00 | 88.023,06 D | 0,00 | 88.023,06 D |
| 3.1.2.5.1.01.00.00 Contribuição Patronal Previdência Privada | 73.696,11 D | 0,00 | 14.326,95 D | 0,00 | 88.023,06 D | 0,00 | 88.023,06 D |
| 3.1.2.9 Outros Encargos Patronais | 446.234,89 D | 0,00 | 28.542,20 D | 92.534,81 C | 474.777,09 D | 92.534,81 C | 382.242,28 D |
| 3.1.2.9.2 Outros Encargos Patronais - Intra OFSS | 446.234,89 D | 0,00 | 28.542,20 D | 92.534,81 C | 474.777,09 D | 92.534,81 C | 382.242,28 D |
| 3.1.2.9.2.01 Contribuição ao Plano de Saúde - Pessoal Ativo | 283.607,62 D | 0,00 | 15.642,39 D | 66.944,94 C | 299.250,01 D | 66.944,94 C | 232.305,07 D |
| 3.1.2.9.2.01.00 Contribuição ao Plano de Saúde - Pessoal Ativo | 283.607,62 D | 0,00 | 15.642,39 D | 66.944,94 C | 299.250,01 D | 66.944,94 C | 232.305,07 D |
| 3.1.2.9.2.01.00.00 Contribuição ao Plano de Saúde - Pessoal Ativo | 283.607,62 D | 0,00 | 15.642,39 D | 66.944,94 C | 299.250,01 D | 66.944,94 C | 232.305,07 D |
| 3.1.2.9.2.02 Contribuição ao Plano de Saúde - Pessoal Inativo | 96.869,13 D | 0,00 | 6.309,66 D | 25.589,87 C | 103.178,79 D | 25.589,87 C | 77.588,92 D |
| 3.1.2.9.2.02.00 Contribuição ao Plano de Saúde - Pessoal Inativo | 96.869,13 D | 0,00 | 6.309,66 D | 25.589,87 C | 103.178,79 D | 25.589,87 C | 77.588,92 D |
| 3.1.2.9.2.02.00.00 Contribuição ao Plano de Saúde - Pessoal Inativo | 96.869,13 D | 0,00 | 6.309,66 D | 25.589,87 C | 103.178,79 D | 25.589,87 C | 77.588,92 D |
| 3.1.2.9.2.03 Contribuição ao Plano de Saúde - Pensionista | 64.103,42 D | 0,00 | 6.590,15 D | 0,00 | 70.693,57 D | 0,00 | 70.693,57 D |
| 3.1.2.9.2.03.00 Contribuição ao Plano de Saúde - Pensionista | 64.103,42 D | 0,00 | 6.590,15 D | 0,00 | 70.693,57 D | 0,00 | 70.693,57 D |



Ano Base: 2017

| Unidade Gestora | | 020001 Tribunal de Contas do Estado | | | | | | | |
|---|--|-------------------------------------|------------|------------------|------|---------------------|------------|-----------------|--|
| Gestão | | 00001 Gestão Geral | | | | | | | |
| Mês Referência | | Novembro | | Fechado Geral | | Natureza | | Informação | |
| Conta Contábil | | | | | | | | | |
| Saldo Exercício Anterior | | Movimento Até Mês Anterior | | Movimento do Mês | | Movimento Acumulado | | Saldo Restante | |
| 3.1.2.9.2.03.00.00 Contribuição ao Plano de Saúde - Pensionista | | | | | | | | | |
| | | 64.103,42 D | 0,00 | 6.590,15 D | 0,00 | 70.693,57 D | 0,00 | 70.693,57 D | |
| 3.1.2.9.2.99 Outros Encargos Patronais | | | | | | | | | |
| | | 1.654,72 D | 0,00 | | | 1.654,72 D | 0,00 | 1.654,72 D | |
| 3.1.2.9.2.99.00 Outros Encargos Patronais | | | | | | | | | |
| | | 1.654,72 D | 0,00 | | | 1.654,72 D | 0,00 | 1.654,72 D | |
| 3.1.2.9.2.99.00.00 Outros Encargos Patronais | | | | | | | | | |
| | | 1.654,72 D | 0,00 | | | 1.654,72 D | 0,00 | 1.654,72 D | |
| 3.1.3 Benefícios a Pessoal | | | | | | | | | |
| | | 12.503.206,04 D | 4.535,94 C | 1.249.580,27 D | 0,00 | 13.752.786,31 D | 4.535,94 C | 13.748.250,37 D | |
| 3.1.3.1 Benefícios a Pessoal - RPPS | | | | | | | | | |
| | | 11.149.160,33 D | 0,00 | 1.110.238,39 D | 0,00 | 12.259.398,72 D | 0,00 | 12.259.398,72 D | |
| 3.1.3.1.1 Benefícios a Pessoal - RPPS - Consolidação | | | | | | | | | |
| | | 11.149.160,33 D | 0,00 | 1.110.238,39 D | 0,00 | 12.259.398,72 D | 0,00 | 12.259.398,72 D | |
| 3.1.3.1.1.01 Auxílio Alimentação | | | | | | | | | |
| | | 9.194.637,72 D | 0,00 | 904.275,71 D | 0,00 | 10.098.913,43 D | 0,00 | 10.098.913,43 D | |
| 3.1.3.1.1.01.00 Auxílio Alimentação | | | | | | | | | |
| | | 9.194.637,72 D | 0,00 | 904.275,71 D | 0,00 | 10.098.913,43 D | 0,00 | 10.098.913,43 D | |
| 3.1.3.1.1.01.00.00 Auxílio Alimentação | | | | | | | | | |
| | | 9.194.637,72 D | 0,00 | 904.275,71 D | 0,00 | 10.098.913,43 D | 0,00 | 10.098.913,43 D | |
| 3.1.3.1.1.03 Auxílio Moradia | | | | | | | | | |
| | | 425.836,48 D | 0,00 | 42.565,59 D | 0,00 | 468.402,07 D | 0,00 | 468.402,07 D | |
| 3.1.3.1.1.03.00 Auxílio Moradia | | | | | | | | | |
| | | 425.836,48 D | 0,00 | 42.565,59 D | 0,00 | 468.402,07 D | 0,00 | 468.402,07 D | |
| 3.1.3.1.1.03.00.00 Auxílio Moradia | | | | | | | | | |
| | | 425.836,48 D | 0,00 | 42.565,59 D | 0,00 | 468.402,07 D | 0,00 | 468.402,07 D | |
| 3.1.3.1.1.06 Auxílio Creche | | | | | | | | | |
| | | 1.528.686,13 D | 0,00 | 163.397,09 D | 0,00 | 1.692.083,22 D | 0,00 | 1.692.083,22 D | |





Ano Base: 2017

| Unidade Gestora | | 020001 Tribunal de Contas do Estado | | | | | |
|--|----------------------------|-------------------------------------|------------------|---------------------|---------------------|------------|----------------|
| Gestão | | 00001 Gestão Geral | | | | | |
| Mês Referência | | Novembro Fechado Geral | | Natureza Informação | | | |
| Conta Contábil | | | | | | | |
| Saldo Exercício Anterior | Movimento Até Mês Anterior | | Movimento do Mês | | Movimento Acumulado | | Saldo Restante |
| 3.1.3.1.1.06.00 Auxílio Creche | 1.528.686,13 D | 0,00 | 163.397,09 D | 0,00 | 1.692.083,22 D | 0,00 | 1.692.083,22 D |
| 3.1.3.1.1.06.00.00 Auxílio Creche | 1.528.686,13 D | 0,00 | 163.397,09 D | 0,00 | 1.692.083,22 D | 0,00 | 1.692.083,22 D |
| 3.1.3.2 Benefícios a Pessoal - RGPS | 1.036.818,67 D | 4.535,94 C | 108.351,00 D | 0,00 | 1.145.169,67 D | 4.535,94 C | 1.140.633,73 D |
| 3.1.3.2.1 Benefícios a Pessoal - RGPS - Consolidação | 1.036.818,67 D | 4.535,94 C | 108.351,00 D | 0,00 | 1.145.169,67 D | 4.535,94 C | 1.140.633,73 D |
| 3.1.3.2.1.01 Auxílio Alimentação | 862.653,99 D | 0,00 | 91.029,69 D | 0,00 | 953.683,68 D | 0,00 | 953.683,68 D |
| 3.1.3.2.1.01.00 Auxílio Alimentação | 862.653,99 D | 0,00 | 91.029,69 D | 0,00 | 953.683,68 D | 0,00 | 953.683,68 D |
| 3.1.3.2.1.01.00.00 Auxílio Alimentação | 862.653,99 D | 0,00 | 91.029,69 D | 0,00 | 953.683,68 D | 0,00 | 953.683,68 D |
| 3.1.3.2.1.02 Auxílio Transporte | 44.998,26 D | 4.535,94 C | 2.233,75 D | 0,00 | 47.232,01 D | 4.535,94 C | 42.696,07 D |
| 3.1.3.2.1.02.00 Auxílio Transporte | 44.998,26 D | 4.535,94 C | 2.233,75 D | 0,00 | 47.232,01 D | 4.535,94 C | 42.696,07 D |
| 3.1.3.2.1.02.00.00 Auxílio Transporte | 44.998,26 D | 4.535,94 C | 2.233,75 D | 0,00 | 47.232,01 D | 4.535,94 C | 42.696,07 D |
| 3.1.3.2.1.06 Auxílio Creche | 129.166,42 D | 0,00 | 15.087,56 D | 0,00 | 144.253,98 D | 0,00 | 144.253,98 D |
| 3.1.3.2.1.06.00 Auxílio Creche | 129.166,42 D | 0,00 | 15.087,56 D | 0,00 | 144.253,98 D | 0,00 | 144.253,98 D |
| 3.1.3.2.1.06.00.00 Auxílio Creche | 129.166,42 D | 0,00 | 15.087,56 D | 0,00 | 144.253,98 D | 0,00 | 144.253,98 D |
| 3.1.3.3 Benefícios a Pessoal - Militar | 317.227,04 D | 0,00 | 30.990,88 D | 0,00 | 348.217,92 D | 0,00 | 348.217,92 D |



Ano Base: 2017

| Unidade Gestora | | 020001 Tribunal de Contas do Estado | | | | | | | |
|--|----------------|-------------------------------------|--------------|------------------|----------------|---------------------|----------------|----------------|--|
| Gestão | | 00001 Gestão Geral | | | | | | | |
| Mês Referência | | Novembro | | Fechado Geral | | Natureza | | Informação | |
| Conta Contábil | | | | | | | | | |
| Saldo Exercício Anterior | | Movimento Até Mês Anterior | | Movimento do Mês | | Movimento Acumulado | | Saldo Restante | |
| 3.1.3.3.1 Benefícios a Pessoal - Militar - Consolidação | | | | | | | | | |
| | 317.227,04 D | 0,00 | 30.990,88 D | 0,00 | 348.217,92 D | 0,00 | 348.217,92 D | | |
| 3.1.3.3.1.01 Auxílio Alimentação | | | | | | | | | |
| | 317.227,04 D | 0,00 | 30.990,88 D | 0,00 | 348.217,92 D | 0,00 | 348.217,92 D | | |
| 3.1.3.3.1.01.00 Auxílio Alimentação | | | | | | | | | |
| | 317.227,04 D | 0,00 | 30.990,88 D | 0,00 | 348.217,92 D | 0,00 | 348.217,92 D | | |
| 3.1.3.3.1.01.00.00 Auxílio Alimentação | | | | | | | | | |
| | 317.227,04 D | 0,00 | 30.990,88 D | 0,00 | 348.217,92 D | 0,00 | 348.217,92 D | | |
| 3.1.9 Outras Variações Patrimoniais Diminutivas - Pessoal e Encargos | | | | | | | | | |
| | 6.975.348,19 D | 97.018,30 C | 424.306,83 D | 0,00 | 7.399.655,02 D | 97.018,30 C | 7.302.636,72 D | | |
| 3.1.9.1 Indenizações e Restituições Trabalhistas | | | | | | | | | |
| | 6.090.710,40 D | 56.107,54 C | 327.271,76 D | 0,00 | 6.417.982,16 D | 56.107,54 C | 6.361.874,62 D | | |
| 3.1.9.1.1 Indenizações e Restituições Trabalhistas - Consolidação | | | | | | | | | |
| | 6.090.710,40 D | 56.107,54 C | 327.271,76 D | 0,00 | 6.417.982,16 D | 56.107,54 C | 6.361.874,62 D | | |
| 3.1.9.1.1.99 Diversas Indenizações Trabalhistas | | | | | | | | | |
| | 6.090.710,40 D | 56.107,54 C | 327.271,76 D | 0,00 | 6.417.982,16 D | 56.107,54 C | 6.361.874,62 D | | |
| 3.1.9.1.1.99.00 Diversas Indenizações Trabalhistas | | | | | | | | | |
| | 6.090.710,40 D | 56.107,54 C | 327.271,76 D | 0,00 | 6.417.982,16 D | 56.107,54 C | 6.361.874,62 D | | |
| 3.1.9.1.1.99.00.00 Diversas Indenizações Trabalhistas | | | | | | | | | |
| | 6.090.710,40 D | 56.107,54 C | 327.271,76 D | 0,00 | 6.417.982,16 D | 56.107,54 C | 6.361.874,62 D | | |
| 3.1.9.2 Pessoal Requisitado de Outros Órgãos | | | | | | | | | |
| | 884.637,79 D | 40.910,76 C | 97.035,07 D | 0,00 | 981.672,86 D | 40.910,76 C | 940.762,10 D | | |
| 3.1.9.2.2 Pessoal Requisitado de Outros Órgãos - Intra | | | | | | | | | |
| | 520.531,60 D | 40.910,76 C | 94.764,80 D | 0,00 | 615.296,40 D | 40.910,76 C | 574.385,64 D | | |
| 3.1.9.2.2.00 Pessoal Requisitado de Outros Órgãos - Intra | | | | | | | | | |
| | 520.531,60 D | 40.910,76 C | 94.764,80 D | 0,00 | 615.296,40 D | 40.910,76 C | 574.385,64 D | | |
| 3.1.9.2.2.00.00 Pessoal Requisitado de Outros Órgãos - Intra | | | | | | | | | |
| | 520.531,60 D | 40.910,76 C | 94.764,80 D | 0,00 | 615.296,40 D | 40.910,76 C | 574.385,64 D | | |






Ano Base: 2017

| Unidade Gestora | | 020001 Tribunal de Contas do Estado | | | | | | | |
|---|-----------------|-------------------------------------|----------------|---------------------|-----------------|---------------------|-----------------|----------------|--|
| Gestão | | 00001 Gestão Geral | | | | | | | |
| Mês Referência | | Novembro | Fechado Geral | Natureza Informação | | | | | |
| Conta Contábil | | | | | | | | | |
| Saldo Exercício Anterior | | Movimento Até Mês Anterior | | Movimento do Mês | | Movimento Acumulado | | Saldo Restante | |
| 3.1.9.2.2.00.00.00 Pessoal Requisitado de Outros Órgãos - Intra | | | | | | | | | |
| | 520.531,60 D | 40.910,76 C | 94.764,80 D | 0,00 | 615.296,40 D | 40.910,76 C | 574.385,64 D | | |
| 3.1.9.2.5 Pessoal Requisitado de Outros Órgãos | | | | | | | | | |
| | 364.106,19 D | 0,00 | 2.270,27 D | 0,00 | 366.376,46 D | 0,00 | 366.376,46 D | | |
| 3.1.9.2.5.00 Pessoal Requisitado de Outros Órgãos | | | | | | | | | |
| | 364.106,19 D | 0,00 | 2.270,27 D | 0,00 | 366.376,46 D | 0,00 | 366.376,46 D | | |
| 3.1.9.2.5.00.00 Pessoal Requisitado de Outros Órgãos | | | | | | | | | |
| | 364.106,19 D | 0,00 | 2.270,27 D | 0,00 | 366.376,46 D | 0,00 | 366.376,46 D | | |
| 3.1.9.2.5.00.00.00 Pessoal Requisitado de Outros Órgãos | | | | | | | | | |
| | 364.106,19 D | 0,00 | 2.270,27 D | 0,00 | 366.376,46 D | 0,00 | 366.376,46 D | | |
| 3.2 Benefícios Previdenciários e Assistenciais | | | | | | | | | |
| | 54.829.861,02 D | 0,00 | 5.912.177,82 D | 0,00 | 60.742.038,84 D | 0,00 | 60.742.038,84 D | | |
| 3.2.1 Aposentadorias e Reformas | | | | | | | | | |
| | 54.809.341,02 D | 0,00 | 5.903.969,82 D | 0,00 | 60.713.310,84 D | 0,00 | 60.713.310,84 D | | |
| 3.2.1.1 Aposentadorias - RPPS | | | | | | | | | |
| | 54.809.341,02 D | 0,00 | 5.903.969,82 D | 0,00 | 60.713.310,84 D | 0,00 | 60.713.310,84 D | | |
| 3.2.1.1.1 Aposentadorias - RPPS - Consolidação | | | | | | | | | |
| | 54.809.341,02 D | 0,00 | 5.903.969,82 D | 0,00 | 60.713.310,84 D | 0,00 | 60.713.310,84 D | | |
| 3.2.1.1.1.01 Proventos - Pessoal Civil | | | | | | | | | |
| | 50.283.609,00 D | 0,00 | 5.369.944,64 D | 0,00 | 55.653.553,64 D | 0,00 | 55.653.553,64 D | | |
| 3.2.1.1.1.01.00 Proventos - Pessoal Civil | | | | | | | | | |
| | 50.283.609,00 D | 0,00 | 5.369.944,64 D | 0,00 | 55.653.553,64 D | 0,00 | 55.653.553,64 D | | |
| 3.2.1.1.1.01.00.00 Proventos - Pessoal Civil | | | | | | | | | |
| | 50.283.609,00 D | 0,00 | 5.369.944,64 D | 0,00 | 55.653.553,64 D | 0,00 | 55.653.553,64 D | | |
| 3.2.1.1.1.06 13 Salário - Pessoal Civil | | | | | | | | | |
| | 4.525.732,02 D | 0,00 | 534.025,18 D | 0,00 | 5.059.757,20 D | 0,00 | 5.059.757,20 D | | |
| 3.2.1.1.1.06.00 13 Salário - Pessoal Civil | | | | | | | | | |
| | 4.525.732,02 D | 0,00 | 534.025,18 D | 0,00 | 5.059.757,20 D | 0,00 | 5.059.757,20 D | | |



Ano Base: 2017

| Unidade Gestora | | 020001 Tribunal de Contas do Estado | | | | | | | |
|---|--|-------------------------------------|-------------|------------------|-------------|---------------------|-------------|-----------------|--|
| Gestão | | 00001 Gestão Geral | | | | | | | |
| Mês Referência | | Novembro | | Fechado Geral | | Natureza | | Informação | |
| Conta Contábil | | | | | | | | | |
| Saldo Exercício Anterior | | Movimento Até Mês Anterior | | Movimento do Mês | | Movimento Acumulado | | Saldo Restante | |
| 3.2.1.1.1.06.00.00 13 Salário - Pessoal Civil | | | | | | | | | |
| | | 4.525.732,02 D | 0,00 | 534.025,18 D | 0,00 | 5.059.757,20 D | 0,00 | 5.059.757,20 D | |
| 3.2.9 Outros Benefícios Previdenciários e Assistenciais | | | | | | | | | |
| | | 20.520,00 D | 0,00 | 8.208,00 D | 0,00 | 28.728,00 D | 0,00 | 28.728,00 D | |
| 3.2.9.1 Outros Benefícios Previdenciários - RPPS | | | | | | | | | |
| | | 20.520,00 D | 0,00 | 8.208,00 D | 0,00 | 28.728,00 D | 0,00 | 28.728,00 D | |
| 3.2.9.1.1 Outros Benefícios Previdenciários - RPPS - Consolidação | | | | | | | | | |
| | | 20.520,00 D | 0,00 | 8.208,00 D | 0,00 | 28.728,00 D | 0,00 | 28.728,00 D | |
| 3.2.9.1.1.04 Auxílio Funeral Civil | | | | | | | | | |
| | | 20.520,00 D | 0,00 | 8.208,00 D | 0,00 | 28.728,00 D | 0,00 | 28.728,00 D | |
| 3.2.9.1.1.04.00 Auxílio Funeral Civil | | | | | | | | | |
| | | 20.520,00 D | 0,00 | 8.208,00 D | 0,00 | 28.728,00 D | 0,00 | 28.728,00 D | |
| 3.2.9.1.1.04.00.00 Auxílio Funeral Civil | | | | | | | | | |
| | | 20.520,00 D | 0,00 | 8.208,00 D | 0,00 | 28.728,00 D | 0,00 | 28.728,00 D | |
| 3.3 Uso de Bens, Serviços e Consumo de Capital Fixo | | | | | | | | | |
| | | 15.656.297,33 D | 75.119,90 C | 1.762.273,75 D | 10.725,06 C | 17.418.571,08 D | 85.844,96 C | 17.332.726,12 D | |
| 3.3.1 Uso de Material de Consumo | | | | | | | | | |
| | | 598.071,24 D | 10.954,70 C | 137.343,41 D | 6.939,80 C | 735.414,65 D | 17.894,50 C | 717.520,15 D | |
| 3.3.1.1 Consumo de Material | | | | | | | | | |
| | | 598.071,24 D | 10.954,70 C | 137.343,41 D | 6.939,80 C | 735.414,65 D | 17.894,50 C | 717.520,15 D | |
| 3.3.1.1.1 Consumo de Material - Consolidação | | | | | | | | | |
| | | 598.071,24 D | 10.954,70 C | 137.343,41 D | 6.939,80 C | 735.414,65 D | 17.894,50 C | 717.520,15 D | |
| 3.3.1.1.1.01 Combustíveis e Lubrificantes Automotivos | | | | | | | | | |
| | | 54.188,85 D | 0,00 | 8.249,45 D | 0,00 | 62.438,30 D | 0,00 | 62.438,30 D | |
| 3.3.1.1.1.01.00 Combustíveis e Lubrificantes Automotivos | | | | | | | | | |
| | | 54.188,85 D | 0,00 | 8.249,45 D | 0,00 | 62.438,30 D | 0,00 | 62.438,30 D | |
| 3.3.1.1.1.01.00.00 Combustíveis e Lubrificantes Automotivos | | | | | | | | | |
| | | 54.188,85 D | 0,00 | 8.249,45 D | 0,00 | 62.438,30 D | 0,00 | 62.438,30 D | |





Ano Base: 2017

| Unidade Gestora | | 020001 Tribunal de Contas do Estado | | Natureza Informação | | |
|---|----------------------------|-------------------------------------|---------------|---------------------|----------------|--------------|
| Gestão | | 00001 Gestão Geral | | | | |
| Mês Referência | | Novembro | Fechado Geral | | | |
| Conta Contábil | | | | | | |
| Saldo Exercício Anterior | Movimento Até Mês Anterior | Movimento do Mês | | Movimento Acumulado | Saldo Restante | |
| 3.3.1.1.1.03 Combustíveis e Lubrif. p/ Outras Finalidades | 73,96 D | 0,00 | | 73,96 D | 0,00 | 73,96 D |
| 3.3.1.1.1.03.00 Combustíveis e Lubrif. p/ Outras Finalidades | 73,96 D | 0,00 | | 73,96 D | 0,00 | 73,96 D |
| 3.3.1.1.1.03.00.00 Combustíveis e Lubrif. p/ Outras Finalidades | 73,96 D | 0,00 | | 73,96 D | 0,00 | 73,96 D |
| 3.3.1.1.1.04 Gás e Outros Materiais Engarrafados | 276,00 D | 0,00 | | 276,00 D | 0,00 | 276,00 D |
| 3.3.1.1.1.04.00 Gás e Outros Materiais Engarrafados | 276,00 D | 0,00 | | 276,00 D | 0,00 | 276,00 D |
| 3.3.1.1.1.04.00.00 Gás e Outros Materiais Engarrafados | 276,00 D | 0,00 | | 276,00 D | 0,00 | 276,00 D |
| 3.3.1.1.1.07 Gêneros de Alimentação | 100.293,28 D | 0,00 | 9.500,63 D | 109.793,91 D | 0,00 | 109.793,91 D |
| 3.3.1.1.1.07.00 Gêneros de Alimentação | 100.293,28 D | 0,00 | 9.500,63 D | 109.793,91 D | 0,00 | 109.793,91 D |
| 3.3.1.1.1.07.00.00 Gêneros de Alimentação | 100.293,28 D | 0,00 | 9.500,63 D | 109.793,91 D | 0,00 | 109.793,91 D |
| 3.3.1.1.1.09 Material Farmacológico | 42.248,48 D | 0,00 | | 42.248,48 D | 0,00 | 42.248,48 D |
| 3.3.1.1.1.09.00 Material Farmacológico | 42.248,48 D | 0,00 | | 42.248,48 D | 0,00 | 42.248,48 D |
| 3.3.1.1.1.09.00.00 Material Farmacológico | 42.248,48 D | 0,00 | | 42.248,48 D | 0,00 | 42.248,48 D |
| 3.3.1.1.1.10 Material Odontológico | 3.909,99 D | 0,00 | | 3.909,99 D | 0,00 | 3.909,99 D |
| 3.3.1.1.1.10.00 Material Odontológico | 3.909,99 D | 0,00 | | 3.909,99 D | 0,00 | 3.909,99 D |



Ano Base: 2017

| Unidade Gestora | | 020001 Tribunal de Contas do Estado | | | | | | | |
|---|----------------------------|-------------------------------------|------------------|---------------|---------------------|------------|----------------|---------------------|-------------|
| Gestão | | 00001 Gestão Geral | | | | | | | |
| Mês Referência | | Novembro | | Fechado Geral | | | | Natureza Informação | |
| Conta Contábil | | | | | | | | | |
| Saldo Exercício Anterior | Movimento Até Mês Anterior | | Movimento do Mês | | Movimento Acumulado | | Saldo Restante | | |
| 3.3.1.1.1.10.00.00 Material Odontológico | 3.909,99 D | 0,00 | | | 3.909,99 D | 0,00 | | | 3.909,99 D |
| 3.3.1.1.1.16 Material de Expediente | 74.142,19 D | 0,00 | 9.759,35 D | 4.783,46 C | 83.901,54 D | 4.783,46 C | | | 79.118,08 D |
| 3.3.1.1.1.16.00 Material de Expediente | 74.142,19 D | 0,00 | 9.759,35 D | 4.783,46 C | 83.901,54 D | 4.783,46 C | | | 79.118,08 D |
| 3.3.1.1.1.16.00.00 Material de Expediente | 74.142,19 D | 0,00 | 9.759,35 D | 4.783,46 C | 83.901,54 D | 4.783,46 C | | | 79.118,08 D |
| 3.3.1.1.1.17 Material de Processamento de Dados | 36.624,85 D | 0,00 | 820,21 D | 506,33 C | 37.445,06 D | 506,33 C | | | 36.938,73 D |
| 3.3.1.1.1.17.00 Material de Processamento de Dados | 36.624,85 D | 0,00 | 820,21 D | 506,33 C | 37.445,06 D | 506,33 C | | | 36.938,73 D |
| 3.3.1.1.1.17.00.00 Material de Processamento de Dados | 36.624,85 D | 0,00 | 820,21 D | 506,33 C | 37.445,06 D | 506,33 C | | | 36.938,73 D |
| 3.3.1.1.1.19 Material de Acondicionamento e Embalagem | 962,00 D | 0,00 | 510,00 D | 0,00 | 1.472,00 D | 0,00 | | | 1.472,00 D |
| 3.3.1.1.1.19.00 Material de Acondicionamento e Embalagem | 962,00 D | 0,00 | 510,00 D | 0,00 | 1.472,00 D | 0,00 | | | 1.472,00 D |
| 3.3.1.1.1.19.00.00 Material de Acondicionamento e Embalagem | 962,00 D | 0,00 | 510,00 D | 0,00 | 1.472,00 D | 0,00 | | | 1.472,00 D |
| 3.3.1.1.1.20 Material de Cama, Mesa e Banho | 1.570,00 D | 0,00 | | | 1.570,00 D | 0,00 | | | 1.570,00 D |
| 3.3.1.1.1.20.00 Material de Cama, Mesa e Banho | 1.570,00 D | 0,00 | | | 1.570,00 D | 0,00 | | | 1.570,00 D |
| 3.3.1.1.1.20.00.00 Material de Cama, Mesa e Banho | 1.570,00 D | 0,00 | | | 1.570,00 D | 0,00 | | | 1.570,00 D |
| 3.3.1.1.1.21 Material de Copa e Cozinha | 12.778,16 D | 0,00 | 600,69 D | 0,01 C | 13.378,85 D | 0,01 C | | | 13.378,84 D |





Ano Base: 2017

| Unidade Gestora | | 020001 Tribunal de Contas do Estado | | | | | | | |
|--|----------------------------|-------------------------------------|------------------|---------------|---------------------|---------------------|----------------|--|--|
| Gestão | | 00001 Gestão Geral | | | | | | | |
| Mês Referência | | Novembro | | Fechado Geral | | Natureza Informação | | | |
| Conta Contábil | | | | | | | | | |
| Saldo Exercício Anterior | Movimento Até Mês Anterior | | Movimento do Mês | | Movimento Acumulado | | Saldo Restante | | |
| 3.3.1.1.1.21.00 Material de Copa e Cozinha | 12.778,16 D | 0,00 | 600,69 D | 0,01 C | 13.378,85 D | 0,01 C | 13.378,84 D | | |
| 3.3.1.1.1.21.00.00 Material de Copa e Cozinha | 12.778,16 D | 0,00 | 600,69 D | 0,01 C | 13.378,85 D | 0,01 C | 13.378,84 D | | |
| 3.3.1.1.1.22 Material de Limpeza e Prod. de Higienização | 60.528,77 D | 0,00 | 5.740,38 D | 0,00 | 66.269,15 D | 0,00 | 66.269,15 D | | |
| 3.3.1.1.1.22.00 Material de Limpeza e Prod. de Higienização | 60.528,77 D | 0,00 | 5.740,38 D | 0,00 | 66.269,15 D | 0,00 | 66.269,15 D | | |
| 3.3.1.1.1.22.00.00 Material de Limpeza e Prod. de Higienização | 60.528,77 D | 0,00 | 5.740,38 D | 0,00 | 66.269,15 D | 0,00 | 66.269,15 D | | |
| 3.3.1.1.1.23 Uniformes, Tecidos e Aviamentos | 7.246,90 D | 0,00 | | | 7.246,90 D | 0,00 | 7.246,90 D | | |
| 3.3.1.1.1.23.00 Uniformes, Tecidos e Aviamentos | 7.246,90 D | 0,00 | | | 7.246,90 D | 0,00 | 7.246,90 D | | |
| 3.3.1.1.1.23.00.00 Uniformes, Tecidos e Aviamentos | 7.246,90 D | 0,00 | | | 7.246,90 D | 0,00 | 7.246,90 D | | |
| 3.3.1.1.1.24 Material p/ Manut.de Bens Imóveis/Instalações | 27.400,23 D | 0,00 | 8.361,53 D | 1.650,00 C | 35.761,76 D | 1.650,00 C | 34.111,76 D | | |
| 3.3.1.1.1.24.00 Material p/ Manut.de Bens Imóveis/Instalações | 27.400,23 D | 0,00 | 8.361,53 D | 1.650,00 C | 35.761,76 D | 1.650,00 C | 34.111,76 D | | |
| 3.3.1.1.1.24.00.00 Material p/ Manut.de Bens Imóveis/Instalações | 27.400,23 D | 0,00 | 8.361,53 D | 1.650,00 C | 35.761,76 D | 1.650,00 C | 34.111,76 D | | |
| 3.3.1.1.1.25 Material p/ Manutenção de Bens Móveis | 3.389,50 D | 0,00 | 2.080,00 D | 0,00 | 5.469,50 D | 0,00 | 5.469,50 D | | |
| 3.3.1.1.1.25.00 Material p/ Manutenção de Bens Móveis | 3.389,50 D | 0,00 | 2.080,00 D | 0,00 | 5.469,50 D | 0,00 | 5.469,50 D | | |
| 3.3.1.1.1.25.00.00 Material p/ Manutenção de Bens Móveis | 3.389,50 D | 0,00 | 2.080,00 D | 0,00 | 5.469,50 D | 0,00 | 5.469,50 D | | |



Ano Base: 2017

| Unidade Gestora | | 020001 Tribunal de Contas do Estado | | | | | | | |
|--|-------------|-------------------------------------|---------------|---------------------|--------------|---------------------|--------------|----------------|--|
| Gestão | | 00001 Gestão Geral | | | | | | | |
| Mês Referência | | Novembro | Fechado Geral | Natureza Informação | | | | | |
| Conta Contábil | | | | | | | | | |
| Saldo Exercício Anterior | | Movimento Até Mês Anterior | | Movimento do Mês | | Movimento Acumulado | | Saldo Restante | |
| 3.3.1.1.1.26 Material Elétrico e Eletrônico | | | | | | | | | |
| | 43.963,98 D | 10.799,60 C | 79.715,05 D | 0,00 | 123.679,03 D | 10.799,60 C | 112.879,43 D | | |
| 3.3.1.1.1.26.00 Material Elétrico e Eletrônico | | | | | | | | | |
| | 43.963,98 D | 10.799,60 C | 79.715,05 D | 0,00 | 123.679,03 D | 10.799,60 C | 112.879,43 D | | |
| 3.3.1.1.1.26.00.00 Material Elétrico e Eletrônico | | | | | | | | | |
| | 43.963,98 D | 10.799,60 C | 79.715,05 D | 0,00 | 123.679,03 D | 10.799,60 C | 112.879,43 D | | |
| 3.3.1.1.1.28 Material de Proteção e Segurança | | | | | | | | | |
| | 1.858,35 D | 0,00 | 3.535,62 D | 0,00 | 5.393,97 D | 0,00 | 5.393,97 D | | |
| 3.3.1.1.1.28.00 Material de Proteção e Segurança | | | | | | | | | |
| | 1.858,35 D | 0,00 | 3.535,62 D | 0,00 | 5.393,97 D | 0,00 | 5.393,97 D | | |
| 3.3.1.1.1.28.00.00 Material de Proteção e Segurança | | | | | | | | | |
| | 1.858,35 D | 0,00 | 3.535,62 D | 0,00 | 5.393,97 D | 0,00 | 5.393,97 D | | |
| 3.3.1.1.1.29 Material p/ Áudio, Vídeo e Foto | | | | | | | | | |
| | | | 250,00 D | 0,00 | 250,00 D | 0,00 | 250,00 D | | |
| 3.3.1.1.1.29.00 Material p/ Áudio, Vídeo e Foto | | | | | | | | | |
| | | | 250,00 D | 0,00 | 250,00 D | 0,00 | 250,00 D | | |
| 3.3.1.1.1.29.00.00 Material p/ Áudio, Vídeo e Foto | | | | | | | | | |
| | | | 250,00 D | 0,00 | 250,00 D | 0,00 | 250,00 D | | |
| 3.3.1.1.1.36 Material Hospitalar | | | | | | | | | |
| | 1.146,11 D | 36,80 C | | | 1.146,11 D | 36,80 C | 1.109,31 D | | |
| 3.3.1.1.1.36.00 Material Hospitalar | | | | | | | | | |
| | 1.146,11 D | 36,80 C | | | 1.146,11 D | 36,80 C | 1.109,31 D | | |
| 3.3.1.1.1.36.00.00 Material Hospitalar | | | | | | | | | |
| | 1.146,11 D | 36,80 C | | | 1.146,11 D | 36,80 C | 1.109,31 D | | |
| 3.3.1.1.1.39 Material para Manutenção de Veículos | | | | | | | | | |
| | 8.084,14 D | 118,00 C | | | 8.084,14 D | 118,00 C | 7.966,14 D | | |
| 3.3.1.1.1.39.00 Material para Manutenção de Veículos | | | | | | | | | |
| | 8.084,14 D | 118,00 C | | | 8.084,14 D | 118,00 C | 7.966,14 D | | |






Ano Base: 2017

| Unidade Gestora | | 020001 Tribunal de Contas do Estado | | | | | | | |
|--------------------------|---|-------------------------------------|------------------|----------------|---------------------|---------------------|----------------|-----------------|--|
| Gestão | | 00001 Gestão Geral | | | | | | | |
| Mês Referência | | Novembro | | Fechado Geral | | Natureza Informação | | | |
| Conta Contábil | | | | | | | | | |
| Saldo Exercício Anterior | Movimento Até Mês Anterior | | Movimento do Mês | | Movimento Acumulado | | Saldo Restante | | |
| 3.3.1.1.1.39.00.00 | Material para Manutenção de Veículos | 8.084,14 D | 118,00 C | | | 8.084,14 D | 118,00 C | 7.966,14 D | |
| 3.3.1.1.1.42 | Ferramentas | 24,50 D | 0,30 C | 28,50 D | 0,00 | 53,00 D | 0,30 C | 52,70 D | |
| 3.3.1.1.1.42.00 | Ferramentas | 24,50 D | 0,30 C | 28,50 D | 0,00 | 53,00 D | 0,30 C | 52,70 D | |
| 3.3.1.1.1.42.00.00 | Ferramentas | 24,50 D | 0,30 C | 28,50 D | 0,00 | 53,00 D | 0,30 C | 52,70 D | |
| 3.3.1.1.1.44 | Material de Sinalização Visual e Outros | 7.940,00 D | 0,00 | 192,00 D | 0,00 | 8.132,00 D | 0,00 | 8.132,00 D | |
| 3.3.1.1.1.44.00 | Material de Sinalização Visual e Outros | 7.940,00 D | 0,00 | 192,00 D | 0,00 | 8.132,00 D | 0,00 | 8.132,00 D | |
| 3.3.1.1.1.44.00.00 | Material de Sinalização Visual e Outros | 7.940,00 D | 0,00 | 192,00 D | 0,00 | 8.132,00 D | 0,00 | 8.132,00 D | |
| 3.3.1.1.1.99 | Outros Materiais de Consumo | 109.421,00 D | 0,00 | 8.000,00 D | 0,00 | 117.421,00 D | 0,00 | 117.421,00 D | |
| 3.3.1.1.1.99.00 | Outros Materiais de Consumo | 109.421,00 D | 0,00 | 8.000,00 D | 0,00 | 117.421,00 D | 0,00 | 117.421,00 D | |
| 3.3.1.1.1.99.00.00 | Outros Materiais de Consumo | 109.421,00 D | 0,00 | 8.000,00 D | 0,00 | 117.421,00 D | 0,00 | 117.421,00 D | |
| 3.3.2 | Serviços | 13.800.073,96 D | 58.996,02 C | 1.487.282,32 D | 3.785,26 C | 15.287.356,28 D | 62.781,28 C | 15.224.575,00 D | |
| 3.3.2.1 | Diárias | 850.541,14 D | 1.385,50 C | 250.000,00 D | 0,00 | 1.100.541,14 D | 1.385,50 C | 1.099.155,64 D | |
| 3.3.2.1.1 | Diárias - Consolidação | 850.541,14 D | 1.385,50 C | 250.000,00 D | 0,00 | 1.100.541,14 D | 1.385,50 C | 1.099.155,64 D | |
| 3.3.2.1.1.01 | Diárias Pessoal Civil | 848.144,94 D | 1.385,50 C | 250.000,00 D | 0,00 | 1.098.144,94 D | 1.385,50 C | 1.096.759,44 D | |



Ano Base: 2017

| Unidade Gestora | | 020001 Tribunal de Contas do Estado | | | | | | | |
|--|--------------|-------------------------------------|--------------|------------------|----------------|---------------------|----------------|----------------|--|
| Gestão | | 00001 Gestão Geral | | | | | | | |
| Mês Referência | | Novembro | | Fechado Geral | | Natureza Informação | | | |
| Conta Contábil | | | | | | | | | |
| Saldo Exercício Anterior | | Movimento Até Mês Anterior | | Movimento do Mês | | Movimento Acumulado | | Saldo Restante | |
| 3.3.2.1.1.01.01 Diárias - Pessoal Civil - no País | | | | | | | | | |
| | 803.907,20 D | 0,00 | 250.000,00 D | 0,00 | 1.053.907,20 D | 0,00 | 1.053.907,20 D | | |
| 3.3.2.1.1.01.01.00 Diárias - Pessoal Civil - no País | | | | | | | | | |
| | 803.907,20 D | 0,00 | 250.000,00 D | 0,00 | 1.053.907,20 D | 0,00 | 1.053.907,20 D | | |
| 3.3.2.1.1.01.02 Diárias - Pessoal Civil - no Exterior | | | | | | | | | |
| | 44.237,74 D | 1.385,50 C | | | 44.237,74 D | 1.385,50 C | 42.852,24 D | | |
| 3.3.2.1.1.01.02.00 Diárias - Pessoal Civil - no Exterior | | | | | | | | | |
| | 44.237,74 D | 1.385,50 C | | | 44.237,74 D | 1.385,50 C | 42.852,24 D | | |
| 3.3.2.1.1.03 Diárias - Colaboradores Eventuais | | | | | | | | | |
| | 2.396,20 D | 0,00 | | | 2.396,20 D | 0,00 | 2.396,20 D | | |
| 3.3.2.1.1.03.01 Diárias - Colaboradores Eventuais - no País | | | | | | | | | |
| | 2.396,20 D | 0,00 | | | 2.396,20 D | 0,00 | 2.396,20 D | | |
| 3.3.2.1.1.03.01.00 Diárias - Colaboradores Eventuais - no País | | | | | | | | | |
| | 2.396,20 D | 0,00 | | | 2.396,20 D | 0,00 | 2.396,20 D | | |
| 3.3.2.2 Serviços Terceiros - PF | | | | | | | | | |
| | 318.016,12 D | 24.022,78 C | 21.677,91 D | 0,00 | 339.694,03 D | 24.022,78 C | 315.671,25 D | | |
| 3.3.2.2.1 Serviços Terceiros - PF - Consolidação | | | | | | | | | |
| | 318.016,12 D | 24.022,78 C | 21.677,91 D | 0,00 | 339.694,03 D | 24.022,78 C | 315.671,25 D | | |
| 3.3.2.2.1.11 Manutenção e Conservação | | | | | | | | | |
| | 1.859,00 D | 0,00 | | | 1.859,00 D | 0,00 | 1.859,00 D | | |
| 3.3.2.2.1.11.02 Manutenção e Conservação de Bens Imóveis | | | | | | | | | |
| | 1.859,00 D | 0,00 | | | 1.859,00 D | 0,00 | 1.859,00 D | | |
| 3.3.2.2.1.11.02.00 Manutenção e Conservação de Bens Imóveis | | | | | | | | | |
| | 1.859,00 D | 0,00 | | | 1.859,00 D | 0,00 | 1.859,00 D | | |
| 3.3.2.2.1.15 Serviços Técnicos Profissionais | | | | | | | | | |
| | 14.344,00 D | 0,00 | 6.946,68 D | 0,00 | 21.290,68 D | 0,00 | 21.290,68 D | | |
| 3.3.2.2.1.15.00 Serviços Técnicos Profissionais | | | | | | | | | |
| | 14.344,00 D | 0,00 | 6.946,68 D | 0,00 | 21.290,68 D | 0,00 | 21.290,68 D | | |






Ano Base: 2017

| Unidade Gestora | | 020001 Tribunal de Contas do Estado | | | | | | | |
|--------------------------|---|-------------------------------------|------------------|---------------|---------------------|-------------|-----------------|------------|--|
| Gestão | | 00001 Gestão Geral | | | | | | | |
| Mês Referência | | Novembro | | Fechado Geral | | Natureza | | Informação | |
| Conta Contábil | | | | | | | | | |
| Saldo Exercício Anterior | Movimento Até Mês Anterior | | Movimento do Mês | | Movimento Acumulado | | Saldo Restante | | |
| 3.3.2.2.1.15.00.00 | Serviços Técnicos Profissionais | | | | | | | | |
| | 14.344,00 D | 0,00 | 6.946,68 D | 0,00 | 21.290,68 D | 0,00 | 21.290,68 D | | |
| 3.3.2.2.1.16 | Estagiários | | | | | | | | |
| | 278.773,12 D | 24.022,78 C | 14.731,23 D | 0,00 | 293.504,35 D | 24.022,78 C | 269.481,57 D | | |
| 3.3.2.2.1.16.00 | Estagiários | | | | | | | | |
| | 278.773,12 D | 24.022,78 C | 14.731,23 D | 0,00 | 293.504,35 D | 24.022,78 C | 269.481,57 D | | |
| 3.3.2.2.1.16.00.00 | Estagiários | | | | | | | | |
| | 278.773,12 D | 24.022,78 C | 14.731,23 D | 0,00 | 293.504,35 D | 24.022,78 C | 269.481,57 D | | |
| 3.3.2.2.1.19 | Conferências, Exposições e Espetáculos | | | | | | | | |
| | 23.040,00 D | 0,00 | | | 23.040,00 D | 0,00 | 23.040,00 D | | |
| 3.3.2.2.1.19.00 | Conferências, Exposições e Espetáculos | | | | | | | | |
| | 23.040,00 D | 0,00 | | | 23.040,00 D | 0,00 | 23.040,00 D | | |
| 3.3.2.2.1.19.00.00 | Conferências, Exposições e Espetáculos | | | | | | | | |
| | 23.040,00 D | 0,00 | | | 23.040,00 D | 0,00 | 23.040,00 D | | |
| 3.3.2.3 | Serviços Terceiros - PJ | | | | | | | | |
| | 12.631.516,70 D | 33.587,74 C | 1.215.604,41 D | 3.785,26 C | 13.847.121,11 D | 37.373,00 C | 13.809.748,11 D | | |
| 3.3.2.3.1 | Serviços Terceiros - PJ - Consolidação | | | | | | | | |
| | 12.631.516,70 D | 33.587,74 C | 1.215.604,41 D | 3.785,26 C | 13.847.121,11 D | 37.373,00 C | 13.809.748,11 D | | |
| 3.3.2.3.1.01 | Consultoria e Assessoria | | | | | | | | |
| | 36.465,00 D | 0,00 | | | 36.465,00 D | 0,00 | 36.465,00 D | | |
| 3.3.2.3.1.01.01 | Consultoria e Assessoria - Jurídica e Técnica | | | | | | | | |
| | 36.465,00 D | 0,00 | | | 36.465,00 D | 0,00 | 36.465,00 D | | |
| 3.3.2.3.1.01.01.00 | Consultoria e Assessoria - Jurídica e Técnica | | | | | | | | |
| | 36.465,00 D | 0,00 | | | 36.465,00 D | 0,00 | 36.465,00 D | | |
| 3.3.2.3.1.04 | Comunicação | | | | | | | | |
| | 401.306,15 D | 0,00 | 61.002,03 D | 0,00 | 462.308,18 D | 0,00 | 462.308,18 D | | |
| 3.3.2.3.1.04.01 | Telecomunicações | | | | | | | | |
| | 94.938,69 D | 0,00 | 6.529,51 D | 0,00 | 101.468,20 D | 0,00 | 101.468,20 D | | |



Ano Base: 2017

| Unidade Gestora | | 020001 Tribunal de Contas do Estado | | | | | | | |
|--|----------------------------|-------------------------------------|------------------|---------------------|---------------------|-------------|----------------|--|--|
| Gestão | | 00001 Gestão Geral | | | | | | | |
| Mês Referência | | Novembro | Fechado Geral | Natureza Informação | | | | | |
| Conta Contábil | | | | | | | | | |
| Saldo Exercício Anterior | Movimento Até Mês Anterior | | Movimento do Mês | | Movimento Acumulado | | Saldo Restante | | |
| 3.3.2.3.1.04.01.01 Telefonia Fixa | | | | | | | | | |
| | 61.909,27 D | 0,00 | 6.529,51 D | 0,00 | 68.438,78 D | 0,00 | 68.438,78 D | | |
| 3.3.2.3.1.04.01.02 Telefonia Móvel | | | | | | | | | |
| | 33.029,42 D | 0,00 | | | 33.029,42 D | 0,00 | 33.029,42 D | | |
| 3.3.2.3.1.04.03 Comunicação de Dados | | | | | | | | | |
| | 152.623,36 D | 0,00 | 42.828,43 D | 0,00 | 195.451,79 D | 0,00 | 195.451,79 D | | |
| 3.3.2.3.1.04.03.00 Comunicação de Dados | | | | | | | | | |
| | 152.623,36 D | 0,00 | 42.828,43 D | 0,00 | 195.451,79 D | 0,00 | 195.451,79 D | | |
| 3.3.2.3.1.04.99 Outros Serviços de Comunicação | | | | | | | | | |
| | 153.744,10 D | 0,00 | 11.644,09 D | 0,00 | 165.388,19 D | 0,00 | 165.388,19 D | | |
| 3.3.2.3.1.04.99.00 Outros Serviços de Comunicação | | | | | | | | | |
| | 153.744,10 D | 0,00 | 11.644,09 D | 0,00 | 165.388,19 D | 0,00 | 165.388,19 D | | |
| 3.3.2.3.1.06 Manutenção e Conservação | | | | | | | | | |
| | 3.069.991,88 D | 24.212,33 C | 176.061,55 D | 1.350,00 C | 3.246.053,43 D | 25.562,33 C | 3.220.491,10 D | | |
| 3.3.2.3.1.06.02 Manutenção, Conservação Bens Imóveis | | | | | | | | | |
| | 1.849.814,42 D | 24.212,33 C | 32.772,01 D | 0,00 | 1.882.586,43 D | 24.212,33 C | 1.858.374,10 D | | |
| 3.3.2.3.1.06.02.00 Manutenção, Conservação Bens Imóveis | | | | | | | | | |
| | 1.849.814,42 D | 24.212,33 C | 32.772,01 D | 0,00 | 1.882.586,43 D | 24.212,33 C | 1.858.374,10 D | | |
| 3.3.2.3.1.06.04 Manutenção e Conservação de Veículos | | | | | | | | | |
| | 8.208,60 D | 0,00 | | | 8.208,60 D | 0,00 | 8.208,60 D | | |
| 3.3.2.3.1.06.04.00 Manutenção e Conservação de Veículos | | | | | | | | | |
| | 8.208,60 D | 0,00 | | | 8.208,60 D | 0,00 | 8.208,60 D | | |
| 3.3.2.3.1.06.06 Manut. Conserv. Máquinas e Equipamentos | | | | | | | | | |
| | 354.180,76 D | 0,00 | 23.438,83 D | 1.350,00 C | 377.619,59 D | 1.350,00 C | 376.269,59 D | | |
| 3.3.2.3.1.06.06.00 Manut. Conserv. Máquinas e Equipamentos | | | | | | | | | |
| | 354.180,76 D | 0,00 | 23.438,83 D | 1.350,00 C | 377.619,59 D | 1.350,00 C | 376.269,59 D | | |
| 3.3.2.3.1.06.07 Manut. Conserv. Software | | | | | | | | | |
| | 848.603,10 D | 0,00 | 118.550,71 D | 0,00 | 967.153,81 D | 0,00 | 967.153,81 D | | |






Ano Base: 2017

| Unidade Gestora | | 020001 Tribunal de Contas do Estado | | | | | | | |
|--|--|-------------------------------------|---------------|---------------------|------|---------------------|----------|----------------|--|
| Gestão | | 00001 Gestão Geral | | | | | | | |
| Mês Referência | | Novembro | Fechado Geral | Natureza Informação | | | | | |
| Conta Contábil | | | | | | | | | |
| Saldo Exercício Anterior | | Movimento Até Mês Anterior | | Movimento do Mês | | Movimento Acumulado | | Saldo Restante | |
| 3.3.2.3.1.06.07.00 Manut. Conserv. Software | | | | | | | | | |
| | | 848.603,10 D | 0,00 | 118.550,71 D | 0,00 | 967.153,81 D | 0,00 | 967.153,81 D | |
| 3.3.2.3.1.06.08 Manut. Conserv. Outros Bens Móveis | | | | | | | | | |
| | | 9.185,00 D | 0,00 | 1.300,00 D | 0,00 | 10.485,00 D | 0,00 | 10.485,00 D | |
| 3.3.2.3.1.06.08.00 Manut. Conserv. Outros Bens Móveis | | | | | | | | | |
| | | 9.185,00 D | 0,00 | 1.300,00 D | 0,00 | 10.485,00 D | 0,00 | 10.485,00 D | |
| 3.3.2.3.1.07 Serviços de Apoio | | | | | | | | | |
| | | 28.532,70 D | 264,50 C | 845,50 D | 0,00 | 29.378,20 D | 264,50 C | 29.113,70 D | |
| 3.3.2.3.1.07.01 Apoio Administrativo, Técnico e Operacional | | | | | | | | | |
| | | 7.740,00 D | 0,00 | | | 7.740,00 D | 0,00 | 7.740,00 D | |
| 3.3.2.3.1.07.01.00 Apoio Administrativo, Técnico e Operacional | | | | | | | | | |
| | | 7.740,00 D | 0,00 | | | 7.740,00 D | 0,00 | 7.740,00 D | |
| 3.3.2.3.1.07.02 Limpeza e Conservação | | | | | | | | | |
| | | 5.961,50 D | 0,00 | 662,00 D | 0,00 | 6.623,50 D | 0,00 | 6.623,50 D | |
| 3.3.2.3.1.07.02.00 Limpeza e Conservação | | | | | | | | | |
| | | 5.961,50 D | 0,00 | 662,00 D | 0,00 | 6.623,50 D | 0,00 | 6.623,50 D | |
| 3.3.2.3.1.07.07 Serviços Domésticos | | | | | | | | | |
| | | 7.296,70 D | 0,00 | | | 7.296,70 D | 0,00 | 7.296,70 D | |
| 3.3.2.3.1.07.07.00 Serviços Domésticos | | | | | | | | | |
| | | 7.296,70 D | 0,00 | | | 7.296,70 D | 0,00 | 7.296,70 D | |
| 3.3.2.3.1.07.08 Limpeza de Veículos | | | | | | | | | |
| | | 7.534,50 D | 264,50 C | 183,50 D | 0,00 | 7.718,00 D | 264,50 C | 7.453,50 D | |
| 3.3.2.3.1.07.08.00 Limpeza de Veículos | | | | | | | | | |
| | | 7.534,50 D | 264,50 C | 183,50 D | 0,00 | 7.718,00 D | 264,50 C | 7.453,50 D | |
| 3.3.2.3.1.08 Serviços de Água e Esgoto, Energia Elétrica, Gás e Outros | | | | | | | | | |
| | | 557.339,27 D | 117,40 C | 58.104,19 D | 0,00 | 615.443,46 D | 117,40 C | 615.326,06 D | |
| 3.3.2.3.1.08.01 Serviços de Água e Esgoto | | | | | | | | | |
| | | 74.311,01 D | 117,40 C | 7.502,30 D | 0,00 | 81.813,31 D | 117,40 C | 81.695,91 D | |



Ano Base: 2017

| Unidade Gestora | | 020001 Tribunal de Contas do Estado | | | | | | | |
|--------------------------|--|-------------------------------------|------------------|---------------|---------------------|------------|----------------|------------|--|
| Gestão | | 00001 Gestão Geral | | | | | | | |
| Mês Referência | | Novembro | | Fechado Geral | | Natureza | | Informação | |
| Conta Contábil | | | | | | | | | |
| Saldo Exercício Anterior | Movimento Até Mês Anterior | | Movimento do Mês | | Movimento Acumulado | | Saldo Restante | | |
| 3.3.2.3.1.08.01.00 | Serviços de Água e Esgoto | | | | | | | | |
| | 74.311,01 D | 117,40 C | 7.502,30 D | 0,00 | 81.813,31 D | 117,40 C | 81.695,91 D | | |
| 3.3.2.3.1.08.02 | Serviços de Energia Elétrica | | | | | | | | |
| | 483.028,26 D | 0,00 | 50.601,89 D | 0,00 | 533.630,15 D | 0,00 | 533.630,15 D | | |
| 3.3.2.3.1.08.02.00 | Serviços de Energia Elétrica | | | | | | | | |
| | 483.028,26 D | 0,00 | 50.601,89 D | 0,00 | 533.630,15 D | 0,00 | 533.630,15 D | | |
| 3.3.2.3.1.09 | Serviços de Alimentação | | | | | | | | |
| | 46.513,70 D | 0,00 | 21.540,00 D | 0,00 | 68.053,70 D | 0,00 | 68.053,70 D | | |
| 3.3.2.3.1.09.02 | Fornecimento de Alimentação | | | | | | | | |
| | 46.513,70 D | 0,00 | 21.540,00 D | 0,00 | 68.053,70 D | 0,00 | 68.053,70 D | | |
| 3.3.2.3.1.09.02.00 | Fornecimento de Alimentação | | | | | | | | |
| | 46.513,70 D | 0,00 | 21.540,00 D | 0,00 | 68.053,70 D | 0,00 | 68.053,70 D | | |
| 3.3.2.3.1.10 | Locações | | | | | | | | |
| | 140.699,52 D | 4.325,80 C | 19.555,23 D | 0,00 | 160.254,75 D | 4.325,80 C | 155.928,95 D | | |
| 3.3.2.3.1.10.02 | Locação de Software | | | | | | | | |
| | 112.307,52 D | 4.325,80 C | 11.569,23 D | 0,00 | 123.876,75 D | 4.325,80 C | 119.550,95 D | | |
| 3.3.2.3.1.10.02.00 | Locação de Software | | | | | | | | |
| | 112.307,52 D | 4.325,80 C | 11.569,23 D | 0,00 | 123.876,75 D | 4.325,80 C | 119.550,95 D | | |
| 3.3.2.3.1.10.03 | Locação de Máquinas e Equipamentos | | | | | | | | |
| | 28.392,00 D | 0,00 | 7.986,00 D | 0,00 | 36.378,00 D | 0,00 | 36.378,00 D | | |
| 3.3.2.3.1.10.03.00 | Locação de Máquinas e Equipamentos | | | | | | | | |
| | 28.392,00 D | 0,00 | 7.986,00 D | 0,00 | 36.378,00 D | 0,00 | 36.378,00 D | | |
| 3.3.2.3.1.11 | Serviços Relacionados a Tecnologia da Informação | | | | | | | | |
| | 137.967,20 D | 0,00 | 23.054,41 D | 2.435,26 C | 161.021,61 D | 2.435,26 C | 158.586,35 D | | |
| 3.3.2.3.1.11.03 | Suporte a Usuários de T.I. | | | | | | | | |
| | 126.568,73 D | 0,00 | 12.554,75 D | 0,00 | 139.123,48 D | 0,00 | 139.123,48 D | | |
| 3.3.2.3.1.11.03.00 | Suporte a Usuários de T.I. | | | | | | | | |
| | 126.568,73 D | 0,00 | 12.554,75 D | 0,00 | 139.123,48 D | 0,00 | 139.123,48 D | | |






Ano Base: 2017

| Unidade Gestora | | 020001 Tribunal de Contas do Estado | | | | | | |
|--------------------------|---------------------------------------|-------------------------------------|------------------|---------------|---------------------|---------------------|----------------|--------------|
| Gestão | | 00001 Gestão Geral | | | | | | |
| Mês Referência | | Novembro | | Fechado Geral | | Natureza Informação | | |
| Conta Contábil | | | | | | | | |
| Saldo Exercício Anterior | Movimento Até Mês Anterior | | Movimento do Mês | | Movimento Acumulado | | Saldo Restante | |
| 3.3.2.3.1.11.06 | Serviços de Processamento de Dados | 11.398,47 D | 0,00 | 10.499,66 D | 2.435,26 C | 21.898,13 D | 2.435,26 C | 19.462,87 D |
| 3.3.2.3.1.11.06.00 | Serviços de Processamento de Dados | 11.398,47 D | 0,00 | 10.499,66 D | 2.435,26 C | 21.898,13 D | 2.435,26 C | 19.462,87 D |
| 3.3.2.3.1.14 | Assinaturas de Periódicos e Anuidades | 145.157,90 D | 3.459,84 C | 1.650,21 D | 0,00 | 146.808,11 D | 3.459,84 C | 143.348,27 D |
| 3.3.2.3.1.14.00 | Assinaturas de Periódicos e Anuidades | 145.157,90 D | 3.459,84 C | 1.650,21 D | 0,00 | 146.808,11 D | 3.459,84 C | 143.348,27 D |
| 3.3.2.3.1.14.00.00 | Assinaturas de Periódicos e Anuidades | 145.157,90 D | 3.459,84 C | 1.650,21 D | 0,00 | 146.808,11 D | 3.459,84 C | 143.348,27 D |
| 3.3.2.3.1.25 | Hospedagens | 844,60 D | 0,00 | 1.881,91 D | 0,00 | 2.726,51 D | 0,00 | 2.726,51 D |
| 3.3.2.3.1.25.00 | Hospedagens | 844,60 D | 0,00 | 1.881,91 D | 0,00 | 2.726,51 D | 0,00 | 2.726,51 D |
| 3.3.2.3.1.25.00.00 | Hospedagens | 844,60 D | 0,00 | 1.881,91 D | 0,00 | 2.726,51 D | 0,00 | 2.726,51 D |
| 3.3.2.3.1.27 | Produções Jornalísticas | 265.083,38 D | 0,00 | 26.610,82 D | 0,00 | 291.694,20 D | 0,00 | 291.694,20 D |
| 3.3.2.3.1.27.00 | Produções Jornalísticas | 265.083,38 D | 0,00 | 26.610,82 D | 0,00 | 291.694,20 D | 0,00 | 291.694,20 D |
| 3.3.2.3.1.27.00.00 | Produções Jornalísticas | 265.083,38 D | 0,00 | 26.610,82 D | 0,00 | 291.694,20 D | 0,00 | 291.694,20 D |
| 3.3.2.3.1.29 | Seguros em Geral | 1.658,67 D | 0,00 | 82,09 D | 0,00 | 1.740,76 D | 0,00 | 1.740,76 D |
| 3.3.2.3.1.29.00 | Seguros em Geral | 1.658,67 D | 0,00 | 82,09 D | 0,00 | 1.740,76 D | 0,00 | 1.740,76 D |
| 3.3.2.3.1.29.00.00 | Seguros em Geral | 1.658,67 D | 0,00 | 82,09 D | 0,00 | 1.740,76 D | 0,00 | 1.740,76 D |



Ano Base: 2017

| Unidade Gestora | | 020001 Tribunal de Contas do Estado | | | | | | | |
|--|----------------------------|-------------------------------------|------------------|---------------|---------------------|---------------------|----------------|--|--|
| Gestão | | 00001 Gestão Geral | | | | | | | |
| Mês Referência | | Novembro | | Fechado Geral | | Natureza Informação | | | |
| Conta Contábil | | | | | | | | | |
| Saldo Exercício Anterior | Movimento Até Mês Anterior | | Movimento do Mês | | Movimento Acumulado | | Saldo Restante | | |
| 3.3.2.3.1.30 Seleção e Treinamento | 299.596,88 D | 0,00 | 1.440,00 D | 0,00 | 301.036,88 D | 0,00 | 301.036,88 D | | |
| 3.3.2.3.1.30.00 Seleção e Treinamento | 299.596,88 D | 0,00 | 1.440,00 D | 0,00 | 301.036,88 D | 0,00 | 301.036,88 D | | |
| 3.3.2.3.1.30.00.00 Seleção e Treinamento | 299.596,88 D | 0,00 | 1.440,00 D | 0,00 | 301.036,88 D | 0,00 | 301.036,88 D | | |
| 3.3.2.3.1.32 Serviços Bancários | 1.011,68 D | 0,00 | | | 1.011,68 D | 0,00 | 1.011,68 D | | |
| 3.3.2.3.1.32.00 Serviços Bancários | 1.011,68 D | 0,00 | | | 1.011,68 D | 0,00 | 1.011,68 D | | |
| 3.3.2.3.1.32.00.00 Serviços Bancários | 1.011,68 D | 0,00 | | | 1.011,68 D | 0,00 | 1.011,68 D | | |
| 3.3.2.3.1.33 Serviços de Análises e Pesquisa Científicas | 15.000,00 D | 0,00 | | | 15.000,00 D | 0,00 | 15.000,00 D | | |
| 3.3.2.3.1.33.00 Serviços de Análises e Pesquisa Científicas | 15.000,00 D | 0,00 | | | 15.000,00 D | 0,00 | 15.000,00 D | | |
| 3.3.2.3.1.33.00.00 Serviços de Análises e Pesquisa Científicas | 15.000,00 D | 0,00 | | | 15.000,00 D | 0,00 | 15.000,00 D | | |
| 3.3.2.3.1.36 Serviços de Áudio Vídeo e Foto | 206.069,60 D | 0,00 | 36.893,38 D | 0,00 | 242.962,98 D | 0,00 | 242.962,98 D | | |
| 3.3.2.3.1.36.00 Serviços de Áudio Vídeo e Foto | 206.069,60 D | 0,00 | 36.893,38 D | 0,00 | 242.962,98 D | 0,00 | 242.962,98 D | | |
| 3.3.2.3.1.36.00.00 Serviços de Áudio Vídeo e Foto | 206.069,60 D | 0,00 | 36.893,38 D | 0,00 | 242.962,98 D | 0,00 | 242.962,98 D | | |
| 3.3.2.3.1.41 Serviços de Cópias e Reprodução de Documentos | 199.719,57 D | 0,00 | 22.494,58 D | 0,00 | 222.214,15 D | 0,00 | 222.214,15 D | | |
| 3.3.2.3.1.41.00 Serviços de Cópias e Reprodução de Documentos | 199.719,57 D | 0,00 | 22.494,58 D | 0,00 | 222.214,15 D | 0,00 | 222.214,15 D | | |






Ano Base: 2017

| Unidade Gestora | | 020001 Tribunal de Contas do Estado | | | | | | | |
|--|----------------------------|-------------------------------------|------------------|---------------------|---------------------|----------|----------------|--|--|
| Gestão | | 00001 Gestão Geral | | | | | | | |
| Mês Referência | | Novembro | Fechado Geral | Natureza Informação | | | | | |
| Conta Contábil | | | | | | | | | |
| Saldo Exercício Anterior | Movimento Até Mês Anterior | | Movimento do Mês | | Movimento Acumulado | | Saldo Restante | | |
| 3.3.2.3.1.41.00.00 Serviços de Cópias e Reprodução de Documentos | | | | | | | | | |
| | 199.719,57 D | 0,00 | 22.494,58 D | 0,00 | 222.214,15 D | 0,00 | 222.214,15 D | | |
| 3.3.2.3.1.48 Serviços Gráficos e Editoriais | | | | | | | | | |
| | 8.988,30 D | 50,00 C | 675,00 D | 0,00 | 9.663,30 D | 50,00 C | 9.613,30 D | | |
| 3.3.2.3.1.48.00 Serviços Gráficos e Editoriais | | | | | | | | | |
| | 8.988,30 D | 50,00 C | 675,00 D | 0,00 | 9.663,30 D | 50,00 C | 9.613,30 D | | |
| 3.3.2.3.1.48.00.00 Serviços Gráficos e Editoriais | | | | | | | | | |
| | 8.988,30 D | 50,00 C | 675,00 D | 0,00 | 9.663,30 D | 50,00 C | 9.613,30 D | | |
| 3.3.2.3.1.51 Serviços Técnicos Profissionais | | | | | | | | | |
| | 88.807,13 D | 0,00 | 23.836,95 D | 0,00 | 112.644,08 D | 0,00 | 112.644,08 D | | |
| 3.3.2.3.1.51.00 Serviços Técnicos Profissionais | | | | | | | | | |
| | 88.807,13 D | 0,00 | 23.836,95 D | 0,00 | 112.644,08 D | 0,00 | 112.644,08 D | | |
| 3.3.2.3.1.51.00.00 Serviços Técnicos Profissionais | | | | | | | | | |
| | 88.807,13 D | 0,00 | 23.836,95 D | 0,00 | 112.644,08 D | 0,00 | 112.644,08 D | | |
| 3.3.2.3.1.54 Locação de Mão-de-Obra | | | | | | | | | |
| | 6.552.886,25 D | 0,00 | 711.877,58 D | 0,00 | 7.264.763,83 D | 0,00 | 7.264.763,83 D | | |
| 3.3.2.3.1.54.01 Locação de Mão-de-Obra de Apoio Administrativo, Técnico e Operacional | | | | | | | | | |
| | 6.552.886,25 D | 0,00 | 711.877,58 D | 0,00 | 7.264.763,83 D | 0,00 | 7.264.763,83 D | | |
| 3.3.2.3.1.54.01.00 Locação de Mão-de-Obra de Apoio Administrativo, Técnico e Operacional | | | | | | | | | |
| | 6.552.886,25 D | 0,00 | 711.877,58 D | 0,00 | 7.264.763,83 D | 0,00 | 7.264.763,83 D | | |
| 3.3.2.3.1.56 Passagens e Despesas com Locomoção | | | | | | | | | |
| | 222.621,51 D | 923,09 C | 2.207,70 D | 0,00 | 224.829,21 D | 923,09 C | 223.906,12 D | | |
| 3.3.2.3.1.56.01 Passagens para o País | | | | | | | | | |
| | 202.183,91 D | 923,09 C | 2.207,70 D | 0,00 | 204.391,61 D | 923,09 C | 203.468,52 D | | |
| 3.3.2.3.1.56.01.00 Passagens para o País | | | | | | | | | |
| | 202.183,91 D | 923,09 C | 2.207,70 D | 0,00 | 204.391,61 D | 923,09 C | 203.468,52 D | | |
| 3.3.2.3.1.56.02 Passagens para o Exterior | | | | | | | | | |
| | 20.437,60 D | 0,00 | | | 20.437,60 D | 0,00 | 20.437,60 D | | |



Ano Base: 2017

| Unidade Gestora | | 020001 Tribunal de Contas do Estado | | | | | |
|--------------------------|--|-------------------------------------|------------------|---------------|---------------------|---------------------|----------------|
| Gestão | | 00001 Gestão Geral | | | | | |
| Mês Referência | | Novembro | | Fechado Geral | | Natureza Informação | |
| Conta Contábil | | | | | | | |
| Saldo Exercício Anterior | Movimento Até Mês Anterior | | Movimento do Mês | | Movimento Acumulado | | Saldo Restante |
| 3.3.2.3.1.56.02.00 | Passagens para o Exterior | | | | | | |
| | 20.437,60 D | 0,00 | | | 20.437,60 D | 0,00 | 20.437,60 D |
| 3.3.2.3.1.57 | Serviços de Confecção, Manutenção e Instalação de Sinalização Visual e Afins | | | | | | |
| | 1.704,00 D | 0,00 | | | 1.704,00 D | 0,00 | 1.704,00 D |
| 3.3.2.3.1.57.00 | Serviços de Confecção, Manutenção e Instalação de Sinalização Visual e Afins | | | | | | |
| | 1.704,00 D | 0,00 | | | 1.704,00 D | 0,00 | 1.704,00 D |
| 3.3.2.3.1.57.00.00 | Serviços de Confecção, Manutenção e Instalação de Sinalização Visual e Afins | | | | | | |
| | 1.704,00 D | 0,00 | | | 1.704,00 D | 0,00 | 1.704,00 D |
| 3.3.2.3.1.58 | Serv. Instal. Máquinas, Equip. e Afins | | | | | | |
| | 24.368,00 D | 0,00 | | | 24.368,00 D | 0,00 | 24.368,00 D |
| 3.3.2.3.1.58.00 | Serv. Instal. Máquinas, Equip. e Afins | | | | | | |
| | 24.368,00 D | 0,00 | | | 24.368,00 D | 0,00 | 24.368,00 D |
| 3.3.2.3.1.58.00.00 | Serv. Instal. Máquinas, Equip. e Afins | | | | | | |
| | 24.368,00 D | 0,00 | | | 24.368,00 D | 0,00 | 24.368,00 D |
| 3.3.2.3.1.59 | Coleta de Lixo e Demais Resíduos | | | | | | |
| | 5.822,66 D | 0,00 | 431,28 D | 0,00 | 6.253,94 D | 0,00 | 6.253,94 D |
| 3.3.2.3.1.59.00 | Coleta de Lixo e Demais Resíduos | | | | | | |
| | 5.822,66 D | 0,00 | 431,28 D | 0,00 | 6.253,94 D | 0,00 | 6.253,94 D |
| 3.3.2.3.1.59.00.00 | Coleta de Lixo e Demais Resíduos | | | | | | |
| | 5.822,66 D | 0,00 | 431,28 D | 0,00 | 6.253,94 D | 0,00 | 6.253,94 D |
| 3.3.2.3.1.61 | Inscrição em Eventos | | | | | | |
| | 85.563,50 D | 0,00 | 20.360,00 D | 0,00 | 105.923,50 D | 0,00 | 105.923,50 D |
| 3.3.2.3.1.61.00 | Inscrição em Eventos | | | | | | |
| | 85.563,50 D | 0,00 | 20.360,00 D | 0,00 | 105.923,50 D | 0,00 | 105.923,50 D |
| 3.3.2.3.1.61.00.00 | Inscrição em Eventos | | | | | | |
| | 85.563,50 D | 0,00 | 20.360,00 D | 0,00 | 105.923,50 D | 0,00 | 105.923,50 D |
| 3.3.2.3.1.65 | Representação Oficial Poderes Estado e TCE | | | | | | |
| | 7.000,00 D | 0,00 | | | 7.000,00 D | 0,00 | 7.000,00 D |





Ano Base: 2017

| Unidade Gestora | | 020001 Tribunal de Contas do Estado | | | | | | | |
|--|----------------------------|-------------------------------------|------------------|---------------|---------------------|------------|----------------|------------|----------------|
| Gestão | | 00001 Gestão Geral | | | | | | | |
| Mês Referência | | Novembro | | Fechado Geral | | Natureza | | Informação | |
| Conta Contábil | | | | | | | | | |
| Saldo Exercício Anterior | Movimento Até Mês Anterior | | Movimento do Mês | | Movimento Acumulado | | Saldo Restante | | |
| 3.3.2.3.1.65.00 Representação Oficial Poderes Estado e TCE | 7.000,00 D | 0,00 | | | 7.000,00 D | 0,00 | 7.000,00 D | 0,00 | 7.000,00 D |
| 3.3.2.3.1.65.00.00 Representação Oficial Poderes Estado e TCE | 7.000,00 D | 0,00 | | | 7.000,00 D | 0,00 | 7.000,00 D | 0,00 | 7.000,00 D |
| 3.3.2.3.1.66 Multas e Infrações de Trânsito | 234,78 D | 234,78 C | | | 234,78 D | 234,78 C | 234,78 D | 234,78 C | 0,00 |
| 3.3.2.3.1.66.00 Multas e Infrações de Trânsito | 234,78 D | 234,78 C | | | 234,78 D | 234,78 C | 234,78 D | 234,78 C | 0,00 |
| 3.3.2.3.1.66.00.00 Multas e Infrações de Trânsito | 234,78 D | 234,78 C | | | 234,78 D | 234,78 C | 234,78 D | 234,78 C | 0,00 |
| 3.3.2.3.1.99 Outros Serviços Prestados por Pessoa Jurídica | 80.562,87 D | 0,00 | 5.000,00 D | 0,00 | 85.562,87 D | 0,00 | 85.562,87 D | 0,00 | 85.562,87 D |
| 3.3.2.3.1.99.00 Outros Serviços Prestados por Pessoa Jurídica | 80.562,87 D | 0,00 | 5.000,00 D | 0,00 | 85.562,87 D | 0,00 | 85.562,87 D | 0,00 | 85.562,87 D |
| 3.3.2.3.1.99.00.00 Outros Serviços Prestados por Pessoa Jurídica | 80.562,87 D | 0,00 | 5.000,00 D | 0,00 | 85.562,87 D | 0,00 | 85.562,87 D | 0,00 | 85.562,87 D |
| 3.3.3 Depreciação, Amortização e Exaustão | 1.258.152,13 D | 5.169,18 C | 137.648,02 D | 0,00 | 1.395.800,15 D | 5.169,18 C | 1.390.630,97 D | 5.169,18 C | 1.390.630,97 D |
| 3.3.3.1 Depreciação | 1.255.612,57 D | 5.169,18 C | 137.302,53 D | 0,00 | 1.392.915,10 D | 5.169,18 C | 1.387.745,92 D | 5.169,18 C | 1.387.745,92 D |
| 3.3.3.1.1 Depreciação - Consolidação | 1.255.612,57 D | 5.169,18 C | 137.302,53 D | 0,00 | 1.392.915,10 D | 5.169,18 C | 1.387.745,92 D | 5.169,18 C | 1.387.745,92 D |
| 3.3.3.1.1.01 Depreciação de Imobilizado | 1.255.612,57 D | 5.169,18 C | 137.302,53 D | 0,00 | 1.392.915,10 D | 5.169,18 C | 1.387.745,92 D | 5.169,18 C | 1.387.745,92 D |
| 3.3.3.1.1.01.00 Depreciação de Imobilizado | 1.255.612,57 D | 5.169,18 C | 137.302,53 D | 0,00 | 1.392.915,10 D | 5.169,18 C | 1.387.745,92 D | 5.169,18 C | 1.387.745,92 D |
| 3.3.3.1.1.01.00.00 Depreciação de Imobilizado | 1.255.612,57 D | 5.169,18 C | 137.302,53 D | 0,00 | 1.392.915,10 D | 5.169,18 C | 1.387.745,92 D | 5.169,18 C | 1.387.745,92 D |



Ano Base: 2017

| Unidade Gestora | | 020001 Tribunal de Contas do Estado | | | | | | | |
|--|----------------------------|-------------------------------------|------------------|---------------|---------------------|-------------|-----------------|------------|--|
| Gestão | | 00001 Gestão Geral | | | | | | | |
| Mês Referência | | Novembro | | Fechado Geral | | Natureza | | Informação | |
| Conta Contábil | | | | | | | | | |
| Saldo Exercício Anterior | Movimento Até Mês Anterior | | Movimento do Mês | | Movimento Acumulado | | Saldo Restante | | |
| 3.3.3.2 Amortização | 2.539,56 D | 0,00 | 345,49 D | 0,00 | 2.885,05 D | 0,00 | 2.885,05 D | | |
| 3.3.3.2.1 Amortização - Consolidação | 2.539,56 D | 0,00 | 345,49 D | 0,00 | 2.885,05 D | 0,00 | 2.885,05 D | | |
| 3.3.3.2.1.02 Amortização de Intangível | 2.539,56 D | 0,00 | 345,49 D | 0,00 | 2.885,05 D | 0,00 | 2.885,05 D | | |
| 3.3.3.2.1.02.00 Amortização de Intangível | 2.539,56 D | 0,00 | 345,49 D | 0,00 | 2.885,05 D | 0,00 | 2.885,05 D | | |
| 3.3.3.2.1.02.00.00 Amortização de Intangível | 2.539,56 D | 0,00 | 345,49 D | 0,00 | 2.885,05 D | 0,00 | 2.885,05 D | | |
| 3.5 Transferências e Delegações Concedidas | 36.590.397,72 D | 0,00 | 487.558,35 D | 41.784,21 C | 37.077.956,07 D | 41.784,21 C | 37.036.171,86 D | | |
| 3.5.1 Transferências Intragovernamentais | 36.332.331,32 D | 0,00 | 487.558,35 D | 41.784,21 C | 36.819.889,67 D | 41.784,21 C | 36.778.105,46 D | | |
| 3.5.1.2 Transferências Concedidas - Independentes de Execução Orçamentária | 4.155.410,87 D | 0,00 | 487.558,35 D | 41.784,21 C | 4.642.969,22 D | 41.784,21 C | 4.601.185,01 D | | |
| 3.5.1.2.2 Transferências Concedidas - Independentes de Execução Orçamentária - Intra OFSS | 4.155.410,87 D | 0,00 | 487.558,35 D | 41.784,21 C | 4.642.969,22 D | 41.784,21 C | 4.601.185,01 D | | |
| 3.5.1.2.2.01 Movimento de Fundos a Crédito - Correspondência de Créditos - Saldos Financeiros | 559.083,77 D | 0,00 | 67.909,35 D | 0,00 | 626.993,12 D | 0,00 | 626.993,12 D | | |
| 3.5.1.2.2.01.07 Movimento de Fundos a Créditos - Próprios - Incorp./Desincorp. Saldos Financeiros | 559.083,77 D | 0,00 | 67.909,35 D | 0,00 | 626.993,12 D | 0,00 | 626.993,12 D | | |
| 3.5.1.2.2.01.07.00 Movimento de Fundos a Créditos - Próprios - Incorp./Desincorp. Saldos Financeiros | 559.083,77 D | 0,00 | 67.909,35 D | 0,00 | 626.993,12 D | 0,00 | 626.993,12 D | | |
| 3.5.1.2.2.04 Movimento de Fundos a Crédito - Correspondência de Créditos - Saldos não Financeiros | 3.596.327,10 D | 0,00 | 419.649,00 D | 41.784,21 C | 4.015.976,10 D | 41.784,21 C | 3.974.191,89 D | | |
| 3.5.1.2.2.04.02 Movimento de Fundos a Créditos - Próprios - Incorp./Desincorp. de Saldos não Financeiros | 3.596.327,10 D | 0,00 | 419.649,00 D | 41.784,21 C | 4.015.976,10 D | 41.784,21 C | 3.974.191,89 D | | |

SIGEF/SC - Sistema Integrado de Planejamento e Gestão Fiscal
Módulo de Contabilidade

Relatório Emitido em 11/12/2017 às 16:37 por ROSANE BATISTA CAMPOS





Ano Base: 2017

| Unidade Gestora | | 020001 Tribunal de Contas do Estado | | | | | | | |
|--|----------------------------|-------------------------------------|------------------|---------------|---------------------|---------------------|-----------------|--|--|
| Gestão | | 00001 Gestão Geral | | | | | | | |
| Mês Referência | | Novembro | | Fechado Geral | | Natureza Informação | | | |
| Conta Contábil | | | | | | | | | |
| Saldo Exercício Anterior | Movimento Até Mês Anterior | | Movimento do Mês | | Movimento Acumulado | | Saldo Restante | | |
| 3.5.1.2.2.04.02.00 Movimento de Fundos a Créditos - Próprios - Incorp/Desincorp. de Saldos não Financeiros | | | | | | | | | |
| | 3.596.327,10 D | 0,00 | 419.649,00 D | 41.784,21 C | 4.015.976,10 D | 41.784,21 C | 3.974.191,89 D | | |
| 3.5.1.3 Transferências Concedidas para Aportes de Recursos p/ o RPPS | | | | | | | | | |
| | 32.176.920,45 D | 0,00 | | | 32.176.920,45 D | 0,00 | 32.176.920,45 D | | |
| 3.5.1.3.2 Transferências Concedidas p/ Aportes de Recursos para o RPPS - Intra | | | | | | | | | |
| | 32.176.920,45 D | 0,00 | | | 32.176.920,45 D | 0,00 | 32.176.920,45 D | | |
| 3.5.1.3.2.01 Plano Financeiro | | | | | | | | | |
| | 32.176.920,45 D | 0,00 | | | 32.176.920,45 D | 0,00 | 32.176.920,45 D | | |
| 3.5.1.3.2.01.01 =Recursos para Cobertura de Insuficiências Financeiras | | | | | | | | | |
| | 32.176.920,45 D | 0,00 | | | 32.176.920,45 D | 0,00 | 32.176.920,45 D | | |
| 3.5.1.3.2.01.01.00 =Recursos para Cobertura de Insuficiências Financeiras | | | | | | | | | |
| | 32.176.920,45 D | 0,00 | | | 32.176.920,45 D | 0,00 | 32.176.920,45 D | | |
| 3.5.2 Transferências Inter Governamentais | | | | | | | | | |
| | 208.500,00 D | 0,00 | | | 208.500,00 D | 0,00 | 208.500,00 D | | |
| 3.5.2.3 Transferências Voluntárias | | | | | | | | | |
| | 208.500,00 D | 0,00 | | | 208.500,00 D | 0,00 | 208.500,00 D | | |
| 3.5.2.3.3 Transferências Voluntárias - Inter OFSS - União | | | | | | | | | |
| | 208.500,00 D | 0,00 | | | 208.500,00 D | 0,00 | 208.500,00 D | | |
| 3.5.2.3.3.01 Contribuições | | | | | | | | | |
| | 208.500,00 D | 0,00 | | | 208.500,00 D | 0,00 | 208.500,00 D | | |
| 3.5.2.3.3.01.01 Contribuição para Despesas com Outras Entidades de Direito Público | | | | | | | | | |
| | 208.500,00 D | 0,00 | | | 208.500,00 D | 0,00 | 208.500,00 D | | |
| 3.5.2.3.3.01.01.00 Contribuição para Despesas com Outras Entidades de Direito Público | | | | | | | | | |
| | 208.500,00 D | 0,00 | | | 208.500,00 D | 0,00 | 208.500,00 D | | |
| 3.5.9 Outras Transferências e Delegações Concedidas | | | | | | | | | |
| | 49.566,40 D | 0,00 | | | 49.566,40 D | 0,00 | 49.566,40 D | | |
| 3.5.9.0 Outras Transferências e Delegações Concedidas | | | | | | | | | |
| | 49.566,40 D | 0,00 | | | 49.566,40 D | 0,00 | 49.566,40 D | | |



Ano Base: 2017

| Unidade Gestora | | 020001 Tribunal de Contas do Estado | | | | | | | |
|---|----------------------------|-------------------------------------|------------------|---------------|---------------------|-------------|----------------|---------------------|--|
| Gestão | | 00001 Gestão Geral | | | | | | | |
| Mês Referência | | Novembro | | Fechado Geral | | | | Natureza Informação | |
| Conta Contábil | | | | | | | | | |
| Saldo Exercício Anterior | Movimento Até Mês Anterior | | Movimento do Mês | | Movimento Acumulado | | Saldo Restante | | |
| 3.5.9.0.1 Outras Transferências Concedidas - Consolidação | 49.566,40 D | 0,00 | | | 49.566,40 D | 0,00 | 49.566,40 D | | |
| 3.5.9.0.1.01 Doações Concedidas | 49.566,40 D | 0,00 | | | 49.566,40 D | 0,00 | 49.566,40 D | | |
| 3.5.9.0.1.01.01 =Doações Concedidas de Bens de Estoque | 49.566,40 D | 0,00 | | | 49.566,40 D | 0,00 | 49.566,40 D | | |
| 3.5.9.0.1.01.01.00 =Doações Concedidas de Bens de Estoque | 49.566,40 D | 0,00 | | | 49.566,40 D | 0,00 | 49.566,40 D | | |
| 3.6 Desvalorização e Perda de Ativos e Incorporação de Passivos | 293.728,31 D | 45.583,13 C | 59.325,65 D | 0,00 | 353.053,96 D | 45.583,13 C | 307.470,83 D | | |
| 3.6.1 Reavaliação, Redução a Valor Recuperável e Ajuste para Perdas | 40.090,32 D | 0,00 | | | 40.090,32 D | 0,00 | 40.090,32 D | | |
| 3.6.1.1 Reavaliação de Imobilizado | 40.090,32 D | 0,00 | | | 40.090,32 D | 0,00 | 40.090,32 D | | |
| 3.6.1.1.1 Reavaliação de Imobilizado - Consolidação | 40.090,32 D | 0,00 | | | 40.090,32 D | 0,00 | 40.090,32 D | | |
| 3.6.1.1.1.01 Reavaliação de Bens Móveis | 40.090,32 D | 0,00 | | | 40.090,32 D | 0,00 | 40.090,32 D | | |
| 3.6.1.1.1.01.00 Reavaliação de Bens Móveis | 40.090,32 D | 0,00 | | | 40.090,32 D | 0,00 | 40.090,32 D | | |
| 3.6.1.1.1.01.00.00 Reavaliação de Bens Móveis | 40.090,32 D | 0,00 | | | 40.090,32 D | 0,00 | 40.090,32 D | | |
| 3.6.5 Desincorporação de Ativos | 253.637,99 D | 45.583,13 C | 59.325,65 D | 0,00 | 312.963,64 D | 45.583,13 C | 267.380,51 D | | |
| 3.6.5.0 Desincorporação de Ativos | 253.637,99 D | 45.583,13 C | 59.325,65 D | 0,00 | 312.963,64 D | 45.583,13 C | 267.380,51 D | | |
| 3.6.5.0.1 Desincorporação de Ativos - Consolidação | 253.637,99 D | 45.583,13 C | 59.325,65 D | 0,00 | 312.963,64 D | 45.583,13 C | 267.380,51 D | | |






Ano Base: 2017

| Unidade Gestora | | 020001 Tribunal de Contas do Estado | | | | | |
|--|----------------------------|-------------------------------------|------------------|---------------------|---------------------|-------------|----------------|
| Gestão | | 00001 Gestão Geral | | | | | |
| Mês Referência | | Novembro | Fechado Geral | Natureza Informação | | | |
| Conta Contábil | | | | | | | |
| Saldo Exercício Anterior | Movimento Até Mês Anterior | | Movimento do Mês | | Movimento Acumulado | | Saldo Restante |
| 3.6.5.0.1.05 Inservibilidade de Bens | 253.637,99 D | 45.583,13 C | 59.325,65 D | 0,00 | 312.963,64 D | 45.583,13 C | 267.380,51 D |
| 3.6.5.0.1.05.00 Inservibilidade de Bens | 253.637,99 D | 45.583,13 C | 59.325,65 D | 0,00 | 312.963,64 D | 45.583,13 C | 267.380,51 D |
| 3.6.5.0.1.05.00.00 Inservibilidade de Bens | 253.637,99 D | 45.583,13 C | 59.325,65 D | 0,00 | 312.963,64 D | 45.583,13 C | 267.380,51 D |
| 3.7 Tributárias | 128.866,85 D | 0,00 | 2.754,14 D | 0,00 | 131.620,99 D | 0,00 | 131.620,99 D |
| 3.7.1 Impostos, Taxas e Contribuições de Melhoria | 3.070,85 D | 0,00 | | | 3.070,85 D | 0,00 | 3.070,85 D |
| 3.7.1.1 Impostos | 3.070,85 D | 0,00 | | | 3.070,85 D | 0,00 | 3.070,85 D |
| 3.7.1.1.3 Impostos - Inter OFSS União | 3.070,85 D | 0,00 | | | 3.070,85 D | 0,00 | 3.070,85 D |
| 3.7.1.1.3.03 Imposto de Renda | 3.070,85 D | 0,00 | | | 3.070,85 D | 0,00 | 3.070,85 D |
| 3.7.1.1.3.03.00 Imposto de Renda | 3.070,85 D | 0,00 | | | 3.070,85 D | 0,00 | 3.070,85 D |
| 3.7.1.1.3.03.00.00 Imposto de Renda | 3.070,85 D | 0,00 | | | 3.070,85 D | 0,00 | 3.070,85 D |
| 3.7.2 Contribuições | 125.796,00 D | 0,00 | 2.754,14 D | 0,00 | 128.550,14 D | 0,00 | 128.550,14 D |
| 3.7.2.1 Contribuições Sociais | 6.883,80 D | 0,00 | 2.754,14 D | 0,00 | 9.637,94 D | 0,00 | 9.637,94 D |
| 3.7.2.1.3 Contribuições Sociais - Inter OFSS União | 6.883,80 D | 0,00 | 2.754,14 D | 0,00 | 9.637,94 D | 0,00 | 9.637,94 D |
| 3.7.2.1.3.04 Obrigações Patronais s/ Serviços de Pessoa Física | 6.883,80 D | 0,00 | 2.754,14 D | 0,00 | 9.637,94 D | 0,00 | 9.637,94 D |



Ano Base: 2017

| Unidade Gestora | | 020001 Tribunal de Contas do Estado | | | | | | | |
|--|----------------------------|-------------------------------------|------------------|---------------|---------------------|--------------|----------------|---------------------|--|
| Gestão | | 00001 Gestão Geral | | | | | | | |
| Mês Referência | | Novembro | | Fechado Geral | | | | Natureza Informação | |
| Conta Contábil | | | | | | | | | |
| Saldo Exercício Anterior | Movimento Até Mês Anterior | | Movimento do Mês | | Movimento Acumulado | | Saldo Restante | | |
| 3.7.2.1.3.04.00 Obrigações Patronais s/ Serviços de Pessoa Física | 6.883,80 D | 0,00 | 2.754,14 D | 0,00 | 9.637,94 D | 0,00 | 9.637,94 D | | |
| 3.7.2.1.3.04.00.00 Obrigações Patronais s/ Serviços de Pessoa Física | 6.883,80 D | 0,00 | 2.754,14 D | 0,00 | 9.637,94 D | 0,00 | 9.637,94 D | | |
| 3.7.2.9 Outras Contribuições | 118.912,20 D | 0,00 | | | 118.912,20 D | 0,00 | 118.912,20 D | | |
| 3.7.2.9.1 Outras Contribuições - Consolidação | 118.912,20 D | 0,00 | | | 118.912,20 D | 0,00 | 118.912,20 D | | |
| 3.7.2.9.1.02 Contribuição para Associações | 118.912,20 D | 0,00 | | | 118.912,20 D | 0,00 | 118.912,20 D | | |
| 3.7.2.9.1.02.00 Contribuição para Associações | 118.912,20 D | 0,00 | | | 118.912,20 D | 0,00 | 118.912,20 D | | |
| 3.7.2.9.1.02.00.00 Contribuição para Associações | 118.912,20 D | 0,00 | | | 118.912,20 D | 0,00 | 118.912,20 D | | |
| 3.9 Outras Variações Patrimoniais Diminutivas | 5.258.126,96 D | 272.295,11 C | 696.757,55 D | 88.965,03 C | 5.954.884,51 D | 361.260,14 C | 5.593.624,37 D | | |
| 3.9.1 Premiações | 1.945,00 D | 0,00 | 54.364,90 D | 0,00 | 56.309,90 D | 0,00 | 56.309,90 D | | |
| 3.9.1.1 Premiações Culturais | 1.945,00 D | 0,00 | 54.364,90 D | 0,00 | 56.309,90 D | 0,00 | 56.309,90 D | | |
| 3.9.1.1.1 Premiações Culturais - Consolidação | 1.945,00 D | 0,00 | 54.364,90 D | 0,00 | 56.309,90 D | 0,00 | 56.309,90 D | | |
| 3.9.1.1.1.00 Premiações Culturais - Consolidação | 1.945,00 D | 0,00 | 54.364,90 D | 0,00 | 56.309,90 D | 0,00 | 56.309,90 D | | |
| 3.9.1.1.1.00.00 Premiações Culturais - Consolidação | 1.945,00 D | 0,00 | 54.364,90 D | 0,00 | 56.309,90 D | 0,00 | 56.309,90 D | | |
| 3.9.1.1.1.00.00.00 Premiações Culturais - Consolidação | 1.945,00 D | 0,00 | 54.364,90 D | 0,00 | 56.309,90 D | 0,00 | 56.309,90 D | | |





Ano Base: 2017

| Unidade Gestora | | 020001 Tribunal de Contas do Estado | | | | | |
|--|----------------------------|-------------------------------------|------------------|---------------|---------------------|---------------------|----------------|
| Gestão | | 00001 Gestão Geral | | | | | |
| Mês Referência | | Novembro | | Fechado Geral | | Natureza Informação | |
| Conta Contábil | | | | | | | |
| Saldo Exercício Anterior | Movimento Até Mês Anterior | | Movimento do Mês | | Movimento Acumulado | | Saldo Restante |
| 3.9.9 Diversas Variações Patrimoniais Diminutivas | 5.256.181,96 D | 272.295,11 C | 642.392,65 D | 88.965,03 C | 5.898.574,61 D | 361.260,14 C | 5.537.314,47 D |
| 3.9.9.6 Indenizações e Restituições | 5.256.181,96 D | 272.295,11 C | 642.392,65 D | 88.965,03 C | 5.898.574,61 D | 361.260,14 C | 5.537.314,47 D |
| 3.9.9.6.1 Indenizações e Restituições - Consolidação | 5.256.181,96 D | 272.295,11 C | 642.392,65 D | 88.965,03 C | 5.898.574,61 D | 361.260,14 C | 5.537.314,47 D |
| 3.9.9.6.1.01 Ajuda de Custo | | | 30.471,11 D | 0,00 | 30.471,11 D | 0,00 | 30.471,11 D |
| 3.9.9.6.1.01.00 Ajuda de Custo | | | 30.471,11 D | 0,00 | 30.471,11 D | 0,00 | 30.471,11 D |
| 3.9.9.6.1.01.00.00 Ajuda de Custo | | | 30.471,11 D | 0,00 | 30.471,11 D | 0,00 | 30.471,11 D |
| 3.9.9.6.1.02 Indenização de Transporte | 1.275.300,26 D | 266.185,71 C | 196.416,30 D | 88.965,03 C | 1.471.716,56 D | 355.150,74 C | 1.116.565,82 D |
| 3.9.9.6.1.02.00 Indenização de Transporte | 1.275.300,26 D | 266.185,71 C | 196.416,30 D | 88.965,03 C | 1.471.716,56 D | 355.150,74 C | 1.116.565,82 D |
| 3.9.9.6.1.02.00.00 Indenização de Transporte | 1.275.300,26 D | 266.185,71 C | 196.416,30 D | 88.965,03 C | 1.471.716,56 D | 355.150,74 C | 1.116.565,82 D |
| 3.9.9.6.1.05 Restituição por Assistência Médica e Odontológica | 3.821.958,91 D | 0,00 | 400.126,41 D | 0,00 | 4.222.085,32 D | 0,00 | 4.222.085,32 D |
| 3.9.9.6.1.05.00 Restituição por Assistência Médica e Odontológica | 3.821.958,91 D | 0,00 | 400.126,41 D | 0,00 | 4.222.085,32 D | 0,00 | 4.222.085,32 D |
| 3.9.9.6.1.05.00.00 Restituição por Assistência Médica e Odontológica | 3.821.958,91 D | 0,00 | 400.126,41 D | 0,00 | 4.222.085,32 D | 0,00 | 4.222.085,32 D |
| 3.9.9.6.1.98 Outras Indenizações | 147.525,30 D | 5.981,71 C | 13.604,85 D | 0,00 | 161.130,15 D | 5.981,71 C | 155.148,44 D |
| 3.9.9.6.1.98.00 Outras Indenizações | 147.525,30 D | 5.981,71 C | 13.604,85 D | 0,00 | 161.130,15 D | 5.981,71 C | 155.148,44 D |



Ano Base: 2017

| Unidade Gestora | | 020001 Tribunal de Contas do Estado | | | | | | | |
|--|----------------------------|-------------------------------------|------------------|---------------------|---------------------|------------------|------------------|--|--|
| Gestão | | 00001 Gestão Geral | | | | | | | |
| Mês Referência | | Novembro | Fechado Geral | Natureza Informação | | | | | |
| Conta Contábil | | | | | | | | | |
| Saldo Exercício Anterior | Movimento Até Mês Anterior | | Movimento do Mês | | Movimento Acumulado | | Saldo Restante | | |
| 3.9.9.6.1.98.00.00 Outras Indenizações | | | | | | | | | |
| | 147.525,30 D | 5.981,71 C | 13.604,85 D | 0,00 | 161.130,15 D | 5.981,71 C | 155.148,44 D | | |
| 3.9.9.6.1.99 Outras Restituições | | | | | | | | | |
| | 11.397,49 D | 127,69 C | 1.773,98 D | 0,00 | 13.171,47 D | 127,69 C | 13.043,78 D | | |
| 3.9.9.6.1.99.00 Outras Restituições | | | | | | | | | |
| | 11.397,49 D | 127,69 C | 1.773,98 D | 0,00 | 13.171,47 D | 127,69 C | 13.043,78 D | | |
| 3.9.9.6.1.99.00.00 Outras Restituições | | | | | | | | | |
| | 11.397,49 D | 127,69 C | 1.773,98 D | 0,00 | 13.171,47 D | 127,69 C | 13.043,78 D | | |
| 4 VARIAÇÃO PATRIMONIAL AUMENTATIVA | | | | | | | | | |
| 0,00 | 71.077,98 D | 279.780.687,01 C | 83.568,42 D | 27.309.104,20 C | 154.646,40 D | 307.089.791,21 C | 306.935.144,81 C | | |
| 4.3 Exploração e Venda de Bens, Serviços e Direitos | | | | | | | | | |
| | 0,00 | 320.888,98 C | 0,00 | 31.282,60 C | 0,00 | 352.171,58 C | 352.171,58 C | | |
| 4.3.3 Exploração de Bens e Direitos e Prestação de Serviços | | | | | | | | | |
| | 0,00 | 320.888,98 C | 0,00 | 31.282,60 C | 0,00 | 352.171,58 C | 352.171,58 C | | |
| 4.3.3.1 Valor Bruto de Exploração de Bens e Direitos e Prestação de Serviços | | | | | | | | | |
| | 0,00 | 320.888,98 C | 0,00 | 31.282,60 C | 0,00 | 352.171,58 C | 352.171,58 C | | |
| 4.3.3.1.1 Valor Bruto de Exploração de Bens, Direitos e Prestação de Serviços - Consolidação | | | | | | | | | |
| | 0,00 | 320.888,98 C | 0,00 | 31.282,60 C | 0,00 | 352.171,58 C | 352.171,58 C | | |
| 4.3.3.1.1.29 Cessão do Direito de Operacionalização de Pagamentos | | | | | | | | | |
| | 0,00 | 320.888,98 C | 0,00 | 31.282,60 C | 0,00 | 352.171,58 C | 352.171,58 C | | |
| 4.3.3.1.1.29.00 Cessão do Direito de Operacionalização de Pagamentos | | | | | | | | | |
| | 0,00 | 320.888,98 C | 0,00 | 31.282,60 C | 0,00 | 352.171,58 C | 352.171,58 C | | |
| 4.3.3.1.1.29.00.00 Cessão do Direito de Operacionalização de Pagamentos | | | | | | | | | |
| | 0,00 | 320.888,98 C | 0,00 | 31.282,60 C | 0,00 | 352.171,58 C | 352.171,58 C | | |
| 4.4 Variações Patrimoniais Aumentativas Financeiras | | | | | | | | | |
| | 0,00 | 3.210.850,81 C | 0,00 | 304.797,98 C | 0,00 | 3.515.648,79 C | 3.515.648,79 C | | |





Ano Base: 2017

| Unidade Gestora | | 020001 Tribunal de Contas do Estado | | Natureza Informação | | | | | | | | | | |
|--|------|-------------------------------------|----------------|---------------------|---------------|---------------------|---------------|----------------|-----------|----------------|----------------|----------------|----------------|---|
| Gestão | | 00001 Gestão Geral | | | | | | | | | | | | |
| Mês Referência | | Novembro Fechado Geral | | | | | | | | | | | | |
| Conta Contábil | | | | | | | | | | | | | | |
| Saldo Exercício Anterior | | Movimento Até Mês Anterior | | Movimento do Mês | | Movimento Acumulado | | Saldo Restante | | | | | | |
| 4.4.5 Remuneração de Depósitos Bancários e Aplicações Financeiras | | | | | | | | | | | | | | |
| | 0,00 | 3.210.850,81 | C | 0,00 | 304.797,98 | C | 0,00 | 3.515.648,79 | C | 3.515.648,79 | C | | | |
| 4.4.5.2 Remuneração de Aplicações Financeiras | | | | | | | | | | | | | | |
| | 0,00 | 3.210.850,81 | C | 0,00 | 304.797,98 | C | 0,00 | 3.515.648,79 | C | 3.515.648,79 | C | | | |
| 4.4.5.2.1 Remuneração de Aplicações Financeiras - Consolidação | | | | | | | | | | | | | | |
| | 0,00 | 3.210.850,81 | C | 0,00 | 304.797,98 | C | 0,00 | 3.515.648,79 | C | 3.515.648,79 | C | | | |
| 4.4.5.2.1.02 Remuneração de Aplicações Financeiras dos Recursos Não Vinculados | | | | | | | | | | | | | | |
| | 0,00 | 3.210.850,81 | C | 0,00 | 304.797,98 | C | 0,00 | 3.515.648,79 | C | 3.515.648,79 | C | | | |
| 4.4.5.2.1.02.99 Remuneração de Aplicações Financeiras de Outros Recursos Não Vinculados | | | | | | | | | | | | | | |
| | 0,00 | 3.210.850,81 | C | 0,00 | 304.797,98 | C | 0,00 | 3.515.648,79 | C | 3.515.648,79 | C | | | |
| 4.4.5.2.1.02.99.05 Remuneração de Aplicações Financeiras de Recursos Não Vinculados - Tribunal de Contas | | | | | | | | | | | | | | |
| | 0,00 | 3.210.850,81 | C | 0,00 | 304.797,98 | C | 0,00 | 3.515.648,79 | C | 3.515.648,79 | C | | | |
| 4.5 Transferências e Delegações Recebidas | | | | | | | | | | | | | | |
| | 0,00 | 0,00 | 265.704.541,72 | C | 41.784,21 | D | 26.865.091,64 | C | 41.784,21 | D | 292.569.633,36 | C | 292.527.849,15 | C |
| 4.5.1 Transferências Intragovernamentais | | | | | | | | | | | | | | |
| | 0,00 | 0,00 | 265.704.541,72 | C | 41.784,21 | D | 26.865.091,64 | C | 41.784,21 | D | 292.569.633,36 | C | 292.527.849,15 | C |
| 4.5.1.1 Transferências Recebidas para a Execução Orçamentária | | | | | | | | | | | | | | |
| | 0,00 | 265.145.457,95 | C | 41.784,21 | D | 26.797.182,29 | C | 41.784,21 | D | 291.942.640,24 | C | 291.900.856,03 | C | |
| 4.5.1.1.2 Transferências Recebidas para a Execução Orçamentária - Intra OFSS | | | | | | | | | | | | | | |
| | 0,00 | 265.145.457,95 | C | 41.784,21 | D | 26.797.182,29 | C | 41.784,21 | D | 291.942.640,24 | C | 291.900.856,03 | C | |
| 4.5.1.1.2.01 Cota Recebida - com Execução Orçamentária | | | | | | | | | | | | | | |
| | 0,00 | 213.057.808,76 | C | 41.784,21 | D | 21.426.338,55 | C | 41.784,21 | D | 234.484.147,31 | C | 234.442.363,10 | C | |
| 4.5.1.1.2.01.03 Cota Recebida - Outros Poderes e UDESC | | | | | | | | | | | | | | |
| | 0,00 | 213.057.808,76 | C | 41.784,21 | D | 21.426.338,55 | C | 41.784,21 | D | 234.484.147,31 | C | 234.442.363,10 | C | |
| 4.5.1.1.2.01.03.01 Cota Recebida ref. Participação na Receita Líquida Disponível - RLD | | | | | | | | | | | | | | |
| | 0,00 | 208.850.050,02 | C | 0,00 | 20.924.594,43 | C | 0,00 | 229.774.644,45 | C | 229.774.644,45 | C | | | |
| 4.5.1.1.2.01.03.02 Cota Recebida ref. Remuneração de Aplicações Financeiras | | | | | | | | | | | | | | |
| | 0,00 | 3.210.850,81 | C | 0,00 | 304.797,98 | C | 0,00 | 3.515.648,79 | C | 3.515.648,79 | C | | | |



Ano Base: 2017

| Unidade Gestora | | 020001 Tribunal de Contas do Estado | | | | | | | |
|---|--|-------------------------------------|-----------------|------------------|----------------|---------------------|-----------------|-----------------|------|
| Gestão | | 00001 Gestão Geral | | | | | | | |
| Mês Referência | | Novembro | | Fechado Geral | | Natureza | | Informação | |
| Conta Contábil | | | | | | | | | |
| Saldo Exercício Anterior | | Movimento Até Mês Anterior | | Movimento do Mês | | Movimento Acumulado | | Saldo Restante | |
| 4.5.1.1.2.01.03.04 Cota Recebida ref. Alienação da Conta Salário | | | | | | | | | |
| | | 0,00 | 320.888,98 C | 0,00 | 31.282,60 C | 0,00 | 352.171,58 C | 352.171,58 C | |
| 4.5.1.1.2.01.03.05 Cota Recebida ref. Indenizações e Restituições | | | | | | | | | |
| | | 0,00 | 64.587,31 C | 41.784,21 D | 83.568,42 C | 41.784,21 D | 148.155,73 C | 106.371,52 C | |
| 4.5.1.1.2.01.03.24 =Cota Recebida ref. Receita Fundo Prò-Emprego | | | | | | | | | |
| | | 0,00 | 611.431,64 C | 0,00 | 82.095,12 C | 0,00 | 693.526,76 C | 693.526,76 C | |
| 4.5.1.1.2.02 Repasse Recebido - com Execução Orçamentária | | | | | | | | | |
| | | 0,00 | 52.087.649,19 C | 0,00 | 5.370.843,74 C | 0,00 | 57.458.492,93 C | 57.458.492,93 C | |
| 4.5.1.1.2.02.02 =Repasse Recebido por Descentralização - Rec. Próprios | | | | | | | | | |
| | | 0,00 | 52.087.649,19 C | 0,00 | 5.370.843,74 C | 0,00 | 57.458.492,93 C | 57.458.492,93 C | |
| 4.5.1.1.2.02.02.00 =Repasse Recebido por Descentralização - Rec. Próprios | | | | | | | | | |
| | | 0,00 | 52.087.649,19 C | 0,00 | 5.370.843,74 C | 0,00 | 57.458.492,93 C | 57.458.492,93 C | |
| 4.5.1.2 Transferências Recebidas Independentes de Execução Orçamentária | | | | | | | | | |
| | | 0,00 | 559.083,77 C | 0,00 | 67.909,35 C | 0,00 | 626.993,12 C | 626.993,12 C | |
| 4.5.1.2.2 Transferências Recebidas Independentes de Execução Orçamentária - Intra OFSS | | | | | | | | | |
| | | 0,00 | 559.083,77 C | 0,00 | 67.909,35 C | 0,00 | 626.993,12 C | 626.993,12 C | |
| 4.5.1.2.2.01 Movimento de Fundos a Débito - Correspondência de Débitos - Saldos Financeiros | | | | | | | | | |
| | | 0,00 | 559.083,77 C | 0,00 | 67.909,35 C | 0,00 | 626.993,12 C | 626.993,12 C | |
| 4.5.1.2.2.01.07 Movimento de Fundos a Débito - Próprios - Incorp./Desincorp. Saldo Financeiros | | | | | | | | | |
| | | 0,00 | 559.083,77 C | 0,00 | 67.909,35 C | 0,00 | 626.993,12 C | 626.993,12 C | |
| 4.5.1.2.2.01.07.00 Movimento de Fundos a Débito - Próprios - Incorp./Desincorp. Saldo Financeiros | | | | | | | | | |
| | | 0,00 | 559.083,77 C | 0,00 | 67.909,35 C | 0,00 | 626.993,12 C | 626.993,12 C | |
| 4.5.1.2.2.04 Movimento de Fundos a Débito - Correspondência de Débitos - Saldos não Financeiros | | | | | | | | | |
| | | 0,00 | | | | | | | 0,00 |
| 4.5.1.2.2.04.99 Outras Correspondências de Débitos - Saldos Não Financeiros | | | | | | | | | |
| | | 0,00 | | | | | | | 0,00 |
| 4.5.1.2.2.04.99.00 Outras Correspondências de Débitos - Saldos Não Financeiros | | | | | | | | | |
| | | 0,00 | | | | | | | 0,00 |






Ano Base: 2017

| Unidade Gestora | | 020001 Tribunal de Contas do Estado | | | | | | | |
|--|----------------------------|-------------------------------------|------------------|---------------------|---------------------|-----------------|----------------|-----------------|--|
| Gestão | | 00001 Gestão Geral | | | | | | | |
| Mês Referência | | Novembro | Fechado Geral | Natureza Informação | | | | | |
| Conta Contábil | | | | | | | | | |
| Saldo Exercício Anterior | Movimento Até Mês Anterior | | Movimento do Mês | | Movimento Acumulado | | Saldo Restante | | |
| 4.6 Valorização e Ganhos com Ativos e Desincorporação de Passivos | 0,00 | 3.070,79 C | | | 0,00 | 3.070,79 C | | 3.070,79 C | |
| 4.6.4 Ganhos com Desincorporação de Passivos | 0,00 | 3.070,79 C | | | 0,00 | 3.070,79 C | | 3.070,79 C | |
| 4.6.4.0 Ganhos com Desincorporação de Passivos | 0,00 | 3.070,79 C | | | 0,00 | 3.070,79 C | | 3.070,79 C | |
| 4.6.4.0.1 Ganhos com Desincorporação de Passivos-Consolidação | 0,00 | 3.070,79 C | | | 0,00 | 3.070,79 C | | 3.070,79 C | |
| 4.6.4.0.1.04 VPA Decorrente de Cancelamentos de Restos Processados | 0,00 | 3.070,79 C | | | 0,00 | 3.070,79 C | | 3.070,79 C | |
| 4.6.4.0.1.04.00 VPA Decorrente de Cancelamentos de Restos Processados | 0,00 | 3.070,79 C | | | 0,00 | 3.070,79 C | | 3.070,79 C | |
| 4.6.4.0.1.04.00.00 VPA Decorrente de Cancelamentos de Restos Processados | 0,00 | 3.070,79 C | | | 0,00 | 3.070,79 C | | 3.070,79 C | |
| 4.9 Outras Variações Patrimoniais Aumentativas | 71.077,98 D | 10.541.334,71 C | 41.784,21 D | 107.931,98 C | 112.862,19 D | 10.649.266,69 C | | 10.536.404,50 C | |
| 4.9.7 Reversão de Provisões e Ajustes de Perdas | 29.355,69 D | 29.355,69 C | | | 29.355,69 D | 29.355,69 C | | 0,00 | |
| 4.9.7.1 Reversão de Provisões | 29.355,69 D | 29.355,69 C | | | 29.355,69 D | 29.355,69 C | | 0,00 | |
| 4.9.7.1.1 Reversão de Provisões - Consolidação | 29.355,69 D | 29.355,69 C | | | 29.355,69 D | 29.355,69 C | | 0,00 | |
| 4.9.7.1.1.01 Reversão de Depreciação | 29.355,69 D | 29.355,69 C | | | 29.355,69 D | 29.355,69 C | | 0,00 | |
| 4.9.7.1.1.01.00 Reversão de Depreciação | 29.355,69 D | 29.355,69 C | | | 29.355,69 D | 29.355,69 C | | 0,00 | |
| 4.9.7.1.1.01.00.00 Reversão de Depreciação | 29.355,69 D | 29.355,69 C | | | 29.355,69 D | 29.355,69 C | | 0,00 | |



Ano Base: 2017

| Unidade Gestora | | 020001 Tribunal de Contas do Estado | | | | | | | |
|---|----------------------------|-------------------------------------|------------------|---------------|---------------------|-----------------|-----------------|---------------------|--|
| Gestão | | 00001 Gestão Geral | | | | | | | |
| Mês Referência | | Novembro | | Fechado Geral | | | | Natureza Informação | |
| Conta Contábil | | | | | | | | | |
| Saldo Exercício Anterior | Movimento Até Mês Anterior | | Movimento do Mês | | Movimento Acumulado | | Saldo Restante | | |
| 4.9.9 Diversas Variações Patrimoniais Aumentativas | | | | | | | | | |
| | 41.722,29 D | 10.511.979,02 C | 41.784,21 D | 107.931,98 C | 83.506,50 D | 10.619.911,00 C | 10.536.404,50 C | | |
| 4.9.9.6 Indenizações e Restituições | | | | | | | | | |
| | 41.722,29 D | 601.779,02 C | 41.784,21 D | 107.931,98 C | 83.506,50 D | 709.711,00 C | 626.204,50 C | | |
| 4.9.9.6.1 Indenizações e Restituições - Consolidação | | | | | | | | | |
| | 0,00 | 314.229,81 C | 0,00 | 24.363,56 C | 0,00 | 338.593,37 C | 338.593,37 C | | |
| 4.9.9.6.1.06 VPA Decorrente de Estorno de Empenho Pago | | | | | | | | | |
| | 0,00 | 249.642,50 C | 0,00 | 24.363,56 C | 0,00 | 274.006,06 C | 274.006,06 C | | |
| 4.9.9.6.1.06.00 VPA Decorrente de Estorno de Empenho Pago | | | | | | | | | |
| | 0,00 | 249.642,50 C | 0,00 | 24.363,56 C | 0,00 | 274.006,06 C | 274.006,06 C | | |
| 4.9.9.6.1.06.00.00 VPA Decorrente de Estorno de Empenho Pago | | | | | | | | | |
| | 0,00 | 249.642,50 C | 0,00 | 24.363,56 C | 0,00 | 274.006,06 C | 274.006,06 C | | |
| 4.9.9.6.1.07 Recuperação de Despesas de Exercícios Anteriores | | | | | | | | | |
| | 0,00 | 64.587,31 C | | | 0,00 | 64.587,31 C | 64.587,31 C | | |
| 4.9.9.6.1.07.00 Recuperação de Despesas de Exercícios Anteriores | | | | | | | | | |
| | 0,00 | 64.587,31 C | | | 0,00 | 64.587,31 C | 64.587,31 C | | |
| 4.9.9.6.1.07.00.00 Recuperação de Despesas de Exercícios Anteriores | | | | | | | | | |
| | 0,00 | 64.587,31 C | | | 0,00 | 64.587,31 C | 64.587,31 C | | |
| 4.9.9.6.2 Indenizações e Restituições - Intra | | | | | | | | | |
| | 41.722,29 D | 287.549,21 C | 41.784,21 D | 83.568,42 C | 83.506,50 D | 371.117,63 C | 287.611,13 C | | |
| 4.9.9.6.2.05 Restituição de Despesas com Pessoal Cedido | | | | | | | | | |
| | 41.722,29 D | 287.549,21 C | 41.784,21 D | 83.568,42 C | 83.506,50 D | 371.117,63 C | 287.611,13 C | | |
| 4.9.9.6.2.05.00 Restituição de Despesas com Pessoal Cedido | | | | | | | | | |
| | 41.722,29 D | 287.549,21 C | 41.784,21 D | 83.568,42 C | 83.506,50 D | 371.117,63 C | 287.611,13 C | | |
| 4.9.9.6.2.05.00.00 Restituição de Despesas com Pessoal Cedido | | | | | | | | | |
| | 41.722,29 D | 287.549,21 C | 41.784,21 D | 83.568,42 C | 83.506,50 D | 371.117,63 C | 287.611,13 C | | |
| 4.9.9.9 Variações Patrimoniais Aumentativas Decorrentes de Fatos Geradores Diversos | | | | | | | | | |
| | 0,00 | 9.910.200,00 C | | | 0,00 | 9.910.200,00 C | 9.910.200,00 C | | |






Ano Base: 2017

| Unidade Gestora | | 020001 Tribunal de Contas do Estado | | | | | | | | |
|--------------------------|---|-------------------------------------|------------------|---------------------|---------------------|-----------------|----------------|--------------------|-----------------|--------------------|
| Gestão | | 00001 Gestão Geral | | | | | | | | |
| Mês Referência | | Novembro | Fechado Geral | Natureza Informação | | | | | | |
| Conta Contábil | | | | | | | | | | |
| Saldo Exercício Anterior | Movimento Até Mês Anterior | | Movimento do Mês | | Movimento Acumulado | | Saldo Restante | | | |
| 4.9.9.9.2 | Variações Patrimoniais Aumentativas Decorrentes de Fatos Geradores Diversos - Intra | | 0,00 | 9.910.200,00 C | | 0,00 | 9.910.200,00 C | 9.910.200,00 C | | |
| 4.9.9.9.2.01 | VPA Reconhecimento do Crédito Participação na RLD - Poderes e UDESC | | 0,00 | 9.910.200,00 C | | 0,00 | 9.910.200,00 C | 9.910.200,00 C | | |
| 4.9.9.9.2.01.00 | VPA Reconhecimento do Crédito Participação na RLD - Poderes e UDESC | | 0,00 | 9.910.200,00 C | | 0,00 | 9.910.200,00 C | 9.910.200,00 C | | |
| 4.9.9.9.2.01.00.00 | VPA Reconhecimento do Crédito Participação na RLD - Poderes e UDESC | | 0,00 | 9.910.200,00 C | | 0,00 | 9.910.200,00 C | 9.910.200,00 C | | |
| 5 | CONTROLES DA APROVAÇÃO DO PLANEJAMENTO E ORÇAMENTO | | 6.392.431,50 D | 1.335.642.266,90 D | 39.325.025,96 C | 74.532.492,61 D | 657.701,82 C | 1.410.174.759,51 D | 39.982.727,78 C | 1.376.584.463,23 D |
| 5.2 | Orçamento Aprovado | | | 1.335.642.266,90 D | 39.325.025,96 C | 74.532.492,61 D | 657.701,82 C | 1.410.174.759,51 D | 39.982.727,78 C | 1.370.192.031,73 D |
| 5.2.2 | Fixação da Despesa | | | 1.335.642.266,90 D | 39.325.025,96 C | 74.532.492,61 D | 657.701,82 C | 1.410.174.759,51 D | 39.982.727,78 C | 1.370.192.031,73 D |
| 5.2.2.1 | Dotação Orçamentária | | | 272.486.023,20 D | 29.106.911,60 C | | | 272.486.023,20 D | 29.106.911,60 C | 243.379.111,60 D |
| 5.2.2.1.1 | Dotação Inicial | | | 222.712.200,00 D | 0,00 | | | 222.712.200,00 D | 0,00 | 222.712.200,00 D |
| 5.2.2.1.1.01 | Crédito Inicial | | | 222.712.200,00 D | 0,00 | | | 222.712.200,00 D | 0,00 | 222.712.200,00 D |
| 5.2.2.1.1.01.01 | =Dotação Originária do Orçamento | | | 222.712.200,00 D | 0,00 | | | 222.712.200,00 D | 0,00 | 222.712.200,00 D |
| 5.2.2.1.1.01.01.00 | =Dotação Originária do Orçamento | | | 222.712.200,00 D | 0,00 | | | 222.712.200,00 D | 0,00 | 222.712.200,00 D |
| 5.2.2.1.2 | Dotação Adicional por Tipo de Crédito | | | 24.886.911,60 D | 0,00 | | | 24.886.911,60 D | 0,00 | 24.886.911,60 D |
| 5.2.2.1.2.01 | Crédito Adicional - Suplementar | | | 24.886.911,60 D | 0,00 | | | 24.886.911,60 D | 0,00 | 24.886.911,60 D |



Ano Base: 2017

| Unidade Gestora | | 020001 Tribunal de Contas do Estado | | | | | | | |
|--|-----------------|-------------------------------------|------|------------------|--|---------------------|-----------------|---------------------|------|
| Gestão | | 00001 Gestão Geral | | | | | | | |
| Mês Referência | | Novembro | | Fechado Geral | | | | Natureza Informação | |
| Conta Contábil | | | | | | | | | |
| Saldo Exercício Anterior | | Movimento Até Mês Anterior | | Movimento do Mês | | Movimento Acumulado | | Saldo Restante | |
| 5.2.2.1.2.01.01 =Créditos Suplementares | | | | | | | | | |
| | 24.886.911,60 D | | 0,00 | | | 24.886.911,60 D | 0,00 | 24.886.911,60 D | |
| 5.2.2.1.2.01.01.00 =Créditos Suplementares | | | | | | | | | |
| | 24.886.911,60 D | | 0,00 | | | 24.886.911,60 D | 0,00 | 24.886.911,60 D | |
| 5.2.2.1.3 Dotação Adicional por Fonte | | | | | | | | | |
| | 24.886.911,60 D | 24.886.911,60 C | | | | 24.886.911,60 D | 24.886.911,60 C | | 0,00 |
| 5.2.2.1.3.01 Superávit Financeiro de Exercício Anterior | | | | | | | | | |
| | 20.666.911,60 D | | 0,00 | | | 20.666.911,60 D | 0,00 | 20.666.911,60 D | |
| 5.2.2.1.3.01.01 =Superávit Financeiro - Créditos Suplementares | | | | | | | | | |
| | 20.666.911,60 D | | 0,00 | | | 20.666.911,60 D | 0,00 | 20.666.911,60 D | |
| 5.2.2.1.3.01.01.00 =Superávit Financeiro - Créditos Suplementares | | | | | | | | | |
| | 20.666.911,60 D | | 0,00 | | | 20.666.911,60 D | 0,00 | 20.666.911,60 D | |
| 5.2.2.1.3.03 Anulação de Dotação | | | | | | | | | |
| | 4.220.000,00 D | | 0,00 | | | 4.220.000,00 D | 0,00 | 4.220.000,00 D | |
| 5.2.2.1.3.03.01 =Anulação de Dotação - Créditos Suplementares | | | | | | | | | |
| | 4.220.000,00 D | | 0,00 | | | 4.220.000,00 D | 0,00 | 4.220.000,00 D | |
| 5.2.2.1.3.03.01.00 =Anulação de Dotação - Créditos Suplementares | | | | | | | | | |
| | 4.220.000,00 D | | 0,00 | | | 4.220.000,00 D | 0,00 | 4.220.000,00 D | |
| 5.2.2.1.3.99 *=(-) Valor Global da Dotação Adicional por Fonte | | | | | | | | | |
| | 0,00 | 24.886.911,60 C | | | | 0,00 | 24.886.911,60 C | 24.886.911,60 C | |
| 5.2.2.1.3.99.00 *=(-) Valor Global da Dotação Adicional por Fonte | | | | | | | | | |
| | 0,00 | 24.886.911,60 C | | | | 0,00 | 24.886.911,60 C | 24.886.911,60 C | |
| 5.2.2.1.3.99.00.00 *=(-) Valor Global da Dotação Adicional por Fonte | | | | | | | | | |
| | 0,00 | 24.886.911,60 C | | | | 0,00 | 24.886.911,60 C | 24.886.911,60 C | |
| 5.2.2.1.9 Cancelamento / Remanejamento de Dotação | | | | | | | | | |
| | 0,00 | 4.220.000,00 C | | | | 0,00 | 4.220.000,00 C | 4.220.000,00 C | |
| 5.2.2.1.9.02 Alteração da Lei Orçamentária | | | | | | | | | |
| | 0,00 | 4.220.000,00 C | | | | 0,00 | 4.220.000,00 C | 4.220.000,00 C | |





Ano Base: 2017

| Unidade Gestora | | 020001 Tribunal de Contas do Estado | | | | | | | |
|---|----------------------------|-------------------------------------|------------------|---------------|---------------------|---------------------|------------------|----------------|--|
| Gestão | | 00001 Gestão Geral | | | | | | | |
| Mês Referência | | Novembro | | Fechado Geral | | Natureza Informação | | | |
| Conta Contábil | | | | | | | | | |
| Saldo Exercício Anterior | Movimento Até Mês Anterior | | Movimento do Mês | | Movimento Acumulado | | Saldo Restante | | |
| 5.2.2.1.9.02.09 *=(-) Redução | 0,00 | 4.220.000,00 C | | | | 0,00 | 4.220.000,00 C | 4.220.000,00 C | |
| 5.2.2.1.9.02.09.00 *=(-) Redução | 0,00 | 4.220.000,00 C | | | | 0,00 | 4.220.000,00 C | 4.220.000,00 C | |
| 5.2.2.2 Movimentação de Créditos Recebidos | 52.111.019,96 D | 23.370,77 C | 5.370.843,74 D | 0,00 | 57.481.863,70 D | 23.370,77 C | 57.458.492,93 D | | |
| 5.2.2.2.2 Descentralização Externa de Créditos - Destaque | 52.111.019,96 D | 23.370,77 C | 5.370.843,74 D | 0,00 | 57.481.863,70 D | 23.370,77 C | 57.458.492,93 D | | |
| 5.2.2.2.2.01 Descentralização de Créditos | 52.111.019,96 D | 0,00 | 5.370.843,74 D | 0,00 | 57.481.863,70 D | 0,00 | 57.481.863,70 D | | |
| 5.2.2.2.2.01.01 =Créditos Recebidos | 52.111.019,96 D | 0,00 | 5.370.843,74 D | 0,00 | 57.481.863,70 D | 0,00 | 57.481.863,70 D | | |
| 5.2.2.2.2.01.01.00 =Créditos Recebidos | 52.111.019,96 D | 0,00 | 5.370.843,74 D | 0,00 | 57.481.863,70 D | 0,00 | 57.481.863,70 D | | |
| 5.2.2.2.2.09 Alteração de Créditos Movimentados | 0,00 | 23.370,77 C | | | | 0,00 | 23.370,77 C | 23.370,77 C | |
| 5.2.2.2.2.09.09 *=(-) Redução | 0,00 | 23.370,77 C | | | | 0,00 | 23.370,77 C | 23.370,77 C | |
| 5.2.2.2.2.09.09.00 *=(-) Redução | 0,00 | 23.370,77 C | | | | 0,00 | 23.370,77 C | 23.370,77 C | |
| 5.2.2.3 Detalhamento de Crédito | 351.821.151,52 D | 4.243.370,77 C | 10.741.687,48 D | 0,00 | 362.562.839,00 D | 4.243.370,77 C | 358.319.468,23 D | | |
| 5.2.2.3.1 Cotas Orçamentárias por Destinação | 299.710.131,56 D | 4.243.370,77 C | 5.370.843,74 D | 0,00 | 305.080.975,30 D | 4.243.370,77 C | 300.837.604,53 D | | |
| 5.2.2.3.1.00 Cotas Orçamentárias por Destinação | 299.710.131,56 D | 4.243.370,77 C | 5.370.843,74 D | 0,00 | 305.080.975,30 D | 4.243.370,77 C | 300.837.604,53 D | | |
| 5.2.2.3.1.00.00 Cotas Orçamentárias por Destinação | 299.710.131,56 D | 4.243.370,77 C | 5.370.843,74 D | 0,00 | 305.080.975,30 D | 4.243.370,77 C | 300.837.604,53 D | | |



Ano Base: 2017

| Unidade Gestora | | 020001 Tribunal de Contas do Estado | | | | | | | |
|---|------------------|-------------------------------------|-----------------|------------------|------------------|---------------------|------------------|----------------|--|
| Gestão | | 00001 Gestão Geral | | | | | | | |
| Mês Referência | | Novembro | | Fechado Geral | | Natureza | | Informação | |
| Conta Contábil | | | | | | | | | |
| Saldo Exercício Anterior | | Movimento Até Mês Anterior | | Movimento do Mês | | Movimento Acumulado | | Saldo Restante | |
| 5.2.2.3.1.00.00.00 Cotas Orçamentárias por Destinação | | | | | | | | | |
| | 299.710.131,56 D | 4.243.370,77 C | 5.370.843,74 D | 0,00 | 305.080.975,30 D | 4.243.370,77 C | 300.837.604,53 D | | |
| 5.2.2.3.3 Crédito Descentralizado Recebido | | | | | | | | | |
| | 52.111.019,96 D | 0,00 | 5.370.843,74 D | 0,00 | 57.481.863,70 D | 0,00 | 57.481.863,70 D | | |
| 5.2.2.3.3.00 Crédito Descentralizado Recebido | | | | | | | | | |
| | 52.111.019,96 D | 0,00 | 5.370.843,74 D | 0,00 | 57.481.863,70 D | 0,00 | 57.481.863,70 D | | |
| 5.2.2.3.3.00.00 Crédito Descentralizado Recebido | | | | | | | | | |
| | 52.111.019,96 D | 0,00 | 5.370.843,74 D | 0,00 | 57.481.863,70 D | 0,00 | 57.481.863,70 D | | |
| 5.2.2.3.3.00.00.00 Crédito Descentralizado Recebido | | | | | | | | | |
| | 52.111.019,96 D | 0,00 | 5.370.843,74 D | 0,00 | 57.481.863,70 D | 0,00 | 57.481.863,70 D | | |
| 5.2.2.9 Outros Controles da Despesa Orçamentária | | | | | | | | | |
| | 659.224.072,22 D | 5.951.372,82 C | 58.419.961,39 D | 657.701,82 C | 717.644.033,61 D | 6.609.074,64 C | 711.034.958,97 D | | |
| 5.2.2.9.1 Pré-Empenhos da Despesa | | | | | | | | | |
| | 6.857.066,54 D | 0,00 | 193.367,89 D | 0,00 | 7.050.434,43 D | 0,00 | 7.050.434,43 D | | |
| 5.2.2.9.1.01 =Pré-Empenhos Emitidos | | | | | | | | | |
| | 6.182.309,68 D | 0,00 | 193.367,89 D | 0,00 | 6.375.677,57 D | 0,00 | 6.375.677,57 D | | |
| 5.2.2.9.1.01.00 =Pré-Empenhos Emitidos | | | | | | | | | |
| | 6.182.309,68 D | 0,00 | 193.367,89 D | 0,00 | 6.375.677,57 D | 0,00 | 6.375.677,57 D | | |
| 5.2.2.9.1.01.00.00 =Pré-Empenhos Emitidos | | | | | | | | | |
| | 6.182.309,68 D | 0,00 | 193.367,89 D | 0,00 | 6.375.677,57 D | 0,00 | 6.375.677,57 D | | |
| 5.2.2.9.1.02 =Reforço de Pré-Empenho | | | | | | | | | |
| | 674.756,86 D | 0,00 | | | 674.756,86 D | 0,00 | 674.756,86 D | | |
| 5.2.2.9.1.02.00 =Reforço de Pré-Empenho | | | | | | | | | |
| | 674.756,86 D | 0,00 | | | 674.756,86 D | 0,00 | 674.756,86 D | | |
| 5.2.2.9.1.02.00.00 =Reforço de Pré-Empenho | | | | | | | | | |
| | 674.756,86 D | 0,00 | | | 674.756,86 D | 0,00 | 674.756,86 D | | |
| 5.2.2.9.2 Empenhos por Emissão | | | | | | | | | |
| | 652.367.005,68 D | 5.951.372,82 C | 58.226.593,50 D | 657.701,82 C | 710.593.599,18 D | 6.609.074,64 C | 703.984.524,54 D | | |



Handwritten signature




Ano Base: 2017

| Unidade Gestora | | 020001 Tribunal de Contas do Estado | | | | | | | |
|---|--|-------------------------------------|----------------|---------------------|--------------|---------------------|----------------|------------------|--|
| Gestão | | 00001 Gestão Geral | | | | | | | |
| Mês Referência | | Novembro | Fechado Geral | Natureza Informação | | | | | |
| Conta Contábil | | | | | | | | | |
| Saldo Exercício Anterior | | Movimento Até Mês Anterior | | Movimento do Mês | | Movimento Acumulado | | Saldo Restante | |
| 5.2.2.9.2.01 Empenhos por Nota de Empenho | | | | | | | | | |
| | | 217.455.668,56 D | 0,00 | 19.408.864,50 D | 0,00 | 236.864.533,06 D | 0,00 | 236.864.533,06 D | |
| 5.2.2.9.2.01.01 =Emissão de Empenhos | | | | | | | | | |
| | | 215.031.334,40 D | 0,00 | 19.131.353,05 D | 0,00 | 234.162.687,45 D | 0,00 | 234.162.687,45 D | |
| 5.2.2.9.2.01.01.00 =Emissão de Empenhos | | | | | | | | | |
| | | 215.031.334,40 D | 0,00 | 19.131.353,05 D | 0,00 | 234.162.687,45 D | 0,00 | 234.162.687,45 D | |
| 5.2.2.9.2.01.02 =Reforço de Empenhos | | | | | | | | | |
| | | 2.424.334,16 D | 0,00 | 277.511,45 D | 0,00 | 2.701.845,61 D | 0,00 | 2.701.845,61 D | |
| 5.2.2.9.2.01.02.00 =Reforço de Empenhos | | | | | | | | | |
| | | 2.424.334,16 D | 0,00 | 277.511,45 D | 0,00 | 2.701.845,61 D | 0,00 | 2.701.845,61 D | |
| 5.2.2.9.2.02 Empenhos por Modalidade de Licitação | | | | | | | | | |
| | | 217.455.668,56 D | 2.975.686,41 C | 19.408.864,50 D | 328.850,91 C | 236.864.533,06 D | 3.304.537,32 C | 233.559.995,74 D | |
| 5.2.2.9.2.02.02 =Convite | | | | | | | | | |
| | | 37.203,23 D | 2.030,76 C | | | 37.203,23 D | 2.030,76 C | 35.172,47 D | |
| 5.2.2.9.2.02.02.00 =Convite | | | | | | | | | |
| | | 37.203,23 D | 2.030,76 C | | | 37.203,23 D | 2.030,76 C | 35.172,47 D | |
| 5.2.2.9.2.02.03 =Tomada de Preços | | | | | | | | | |
| | | 341.532,25 D | 0,00 | 0,00 | 6.439,47 C | 341.532,25 D | 6.439,47 C | 335.092,78 D | |
| 5.2.2.9.2.02.03.00 =Tomada de Preços | | | | | | | | | |
| | | 341.532,25 D | 0,00 | 0,00 | 6.439,47 C | 341.532,25 D | 6.439,47 C | 335.092,78 D | |
| 5.2.2.9.2.02.04 =Concorrência | | | | | | | | | |
| | | 11.450.185,00 D | 224.220,58 C | 172.515,75 D | 0,00 | 11.622.700,75 D | 224.220,58 C | 11.398.480,17 D | |
| 5.2.2.9.2.02.04.00 =Concorrência | | | | | | | | | |
| | | 11.450.185,00 D | 224.220,58 C | 172.515,75 D | 0,00 | 11.622.700,75 D | 224.220,58 C | 11.398.480,17 D | |
| 5.2.2.9.2.02.06 =Outras Dispensas de Licitação | | | | | | | | | |
| | | 1.670.635,87 D | 102.707,48 C | 4.794,00 D | 108,66 C | 1.675.429,87 D | 102.816,14 C | 1.572.613,73 D | |
| 5.2.2.9.2.02.06.00 =Outras Dispensas de Licitação | | | | | | | | | |
| | | 1.670.635,87 D | 102.707,48 C | 4.794,00 D | 108,66 C | 1.675.429,87 D | 102.816,14 C | 1.572.613,73 D | |



Ano Base: 2017

| Unidade Gestora | | 020001 Tribunal de Contas do Estado | | | | | |
|---|----------------------------|-------------------------------------|------------------|---------------|---------------------|---------------------|------------------|
| Gestão | | 00001 Gestão Geral | | | | | |
| Mês Referência | | Novembro | | Fechado Geral | | Natureza Informação | |
| Conta Contábil | | | | | | | |
| Saldo Exercício Anterior | Movimento Até Mês Anterior | | Movimento do Mês | | Movimento Acumulado | | Saldo Restante |
| 5.2.2.9.2.02.07 =Licitação Inexigível | 681.323,01 D | 138.078,66 C | 175.608,49 D | 1.950,00 C | 856.931,50 D | 140.028,66 C | 716.902,84 D |
| 5.2.2.9.2.02.07.00 =Licitação Inexigível | 681.323,01 D | 138.078,66 C | 175.608,49 D | 1.950,00 C | 856.931,50 D | 140.028,66 C | 716.902,84 D |
| 5.2.2.9.2.02.08 =Não Aplicável | 196.415.927,63 D | 1.712.844,58 C | 18.647.327,52 D | 277.739,83 C | 215.063.255,15 D | 1.990.584,41 C | 213.072.670,74 D |
| 5.2.2.9.2.02.08.00 =Não Aplicável | 196.415.927,63 D | 1.712.844,58 C | 18.647.327,52 D | 277.739,83 C | 215.063.255,15 D | 1.990.584,41 C | 213.072.670,74 D |
| 5.2.2.9.2.02.09 =Suprimento de Fundos | 5.000,00 D | 0,00 | | | 5.000,00 D | 0,00 | 5.000,00 D |
| 5.2.2.9.2.02.09.00 =Suprimento de Fundos | 5.000,00 D | 0,00 | | | 5.000,00 D | 0,00 | 5.000,00 D |
| 5.2.2.9.2.02.12 =Pregão Eletrônico | 2.441.407,71 D | 554.842,85 C | 381.125,94 D | 7.798,80 C | 2.822.533,65 D | 562.641,65 C | 2.259.892,00 D |
| 5.2.2.9.2.02.12.00 =Pregão Eletrônico | 2.441.407,71 D | 554.842,85 C | 381.125,94 D | 7.798,80 C | 2.822.533,65 D | 562.641,65 C | 2.259.892,00 D |
| 5.2.2.9.2.02.13 =Pregão Presencial | 4.412.453,86 D | 240.961,50 C | 27.492,80 D | 34.814,15 C | 4.439.946,66 D | 275.775,65 C | 4.164.171,01 D |
| 5.2.2.9.2.02.13.00 =Pregão Presencial | 4.412.453,86 D | 240.961,50 C | 27.492,80 D | 34.814,15 C | 4.439.946,66 D | 275.775,65 C | 4.164.171,01 D |
| 5.2.2.9.2.06 Empenhos por Credor | 217.455.668,56 D | 2.975.686,41 C | 19.408.864,50 D | 328.850,91 C | 236.864.533,06 D | 3.304.537,32 C | 233.559.995,74 D |
| 5.2.2.9.2.06.01 =Valores Comprometidos | 217.455.668,56 D | 2.975.686,41 C | 19.408.864,50 D | 328.850,91 C | 236.864.533,06 D | 3.304.537,32 C | 233.559.995,74 D |
| 5.2.2.9.2.06.01.00 =Valores Comprometidos | 217.455.668,56 D | 2.975.686,41 C | 19.408.864,50 D | 328.850,91 C | 236.864.533,06 D | 3.304.537,32 C | 233.559.995,74 D |
| 5.3 Inscrição de Restos a Pagar | 6.392.431,50 D | | | | | | 6.392.431,50 D |






Ano Base: 2017

| Unidade Gestora | | 020001 Tribunal de Contas do Estado | | | | | | | |
|--|----------------------------|-------------------------------------|--------------------|---------------------|---------------------|--------------------|--------------------|--|--------------------|
| Gestão | | 00001 Gestão Geral | | | | | | | |
| Mês Referência | | Novembro | Fechado Geral | Natureza Informação | | | | | |
| Conta Contábil | | | | | | | | | |
| Saldo Exercício Anterior | Movimento Até Mês Anterior | | Movimento do Mês | | Movimento Acumulado | | Saldo Restante | | |
| 5.3.1 Inscrição de RP Não Processados | | | | | | | | | |
| | 6.052.136,79 D | | | | | | | | 6.052.136,79 D |
| 5.3.1.1 =RP Não Processados Inscritos | | | | | | | | | |
| | 6.052.136,79 D | | | | | | | | 6.052.136,79 D |
| 5.3.1.1.0 =RP Não Processados Inscritos | | | | | | | | | |
| | 6.052.136,79 D | | | | | | | | 6.052.136,79 D |
| 5.3.1.1.0.00 =RP Não Processados Inscritos | | | | | | | | | |
| | 6.052.136,79 D | | | | | | | | 6.052.136,79 D |
| 5.3.1.1.0.00.00 =RP Não Processados Inscritos | | | | | | | | | |
| | 6.052.136,79 D | | | | | | | | 6.052.136,79 D |
| 5.3.1.1.0.00.00.00 =RP Não Processados Inscritos | | | | | | | | | |
| | 6.052.136,79 D | | | | | | | | 6.052.136,79 D |
| 5.3.2 Inscrição de RP Processados | | | | | | | | | |
| | 340.294,71 D | | | | | | | | 340.294,71 D |
| 5.3.2.1 =RP Processados - Inscritos | | | | | | | | | |
| | 340.294,71 D | | | | | | | | 340.294,71 D |
| 5.3.2.1.0 =RP Processados - Inscritos | | | | | | | | | |
| | 340.294,71 D | | | | | | | | 340.294,71 D |
| 5.3.2.1.0.00 =RP Processados - Inscritos | | | | | | | | | |
| | 340.294,71 D | | | | | | | | 340.294,71 D |
| 5.3.2.1.0.00.00 =RP Processados - Inscritos | | | | | | | | | |
| | 340.294,71 D | | | | | | | | 340.294,71 D |
| 6 CONTROLE DA EXECUÇÃO DO PLANEJAMENTO E ORÇAMENTO | | | | | | | | | |
| | 6.392.431,50 C | 2.120.012.443,23 D | 3.416.329.684,17 C | 184.981.748,12 D | 258.856.538,91 C | 2.304.994.191,35 D | 3.675.186.223,08 C | | 1.376.584.463,23 C |
| 6.2 Execução do Orçamento | | | | | | | | | |
| | | 2.112.279.717,31 D | 3.408.596.958,25 C | 184.981.748,12 D | 258.856.538,91 C | 2.297.261.465,43 D | 3.667.453.497,16 C | | 1.370.102.031,73 C |



Ano Base: 2017

| Unidade Gestora | | 020001 Tribunal de Contas do Estado | | | | | | | |
|--|--------------------|-------------------------------------|------------------|------------------|--------------------|---------------------|--------------------|---------------------|--|
| Gestão | | 00001 Gestão Geral | | | | | | | |
| Mês Referência | | Novembro | | Fechado Geral | | | | Natureza Informação | |
| Conta Contábil | | | | | | | | | |
| Saldo Exercício Anterior | | Movimento Até Mês Anterior | | Movimento do Mês | | Movimento Acumulado | | Saldo Restante | |
| 6.2.2 Execução da Despesa | | | | | | | | | |
| | 2.112.279.717,31 D | 3.408.596.958,25 C | 184.981.748,12 D | 258.856.538,91 C | 2.297.261.465,43 D | 3.667.453.497,16 C | 1.370.192.031,73 C | | |
| 6.2.2.1 Disponibilidades de Crédito | | | | | | | | | |
| | 702.996.478,64 D | 998.463.239,43 C | 60.481.384,54 D | 65.852.228,28 C | 763.477.863,18 D | 1.064.315.467,71 C | 300.837.604,53 C | | |
| 6.2.2.1.1 =Crédito Disponível | | | | | | | | | |
| | 224.898.581,48 D | 304.397.086,86 C | 19.161.818,80 D | 5.915.360,49 C | 244.060.400,28 D | 310.312.447,35 C | 66.252.047,07 C | | |
| 6.2.2.1.1.00 =Crédito Disponível | | | | | | | | | |
| | 224.898.581,48 D | 304.397.086,86 C | 19.161.818,80 D | 5.915.360,49 C | 244.060.400,28 D | 310.312.447,35 C | 66.252.047,07 C | | |
| 6.2.2.1.1.00.00 =Crédito Disponível | | | | | | | | | |
| | 224.898.581,48 D | 304.397.086,86 C | 19.161.818,80 D | 5.915.360,49 C | 244.060.400,28 D | 310.312.447,35 C | 66.252.047,07 C | | |
| 6.2.2.1.1.00.00.00 =Crédito Disponível | | | | | | | | | |
| | 224.898.581,48 D | 304.397.086,86 C | 19.161.818,80 D | 5.915.360,49 C | 244.060.400,28 D | 310.312.447,35 C | 66.252.047,07 C | | |
| 6.2.2.1.2 Crédito Indisponível | | | | | | | | | |
| | 9.588.793,28 D | 11.077.066,54 C | 656.079,43 D | 193.367,89 C | 10.244.872,71 D | 11.270.434,43 C | 1.025.561,72 C | | |
| 6.2.2.1.2.01 Bloqueio de Crédito | | | | | | | | | |
| | 4.220.000,00 D | 4.220.000,00 C | | | 4.220.000,00 D | 4.220.000,00 C | 0,00 | | |
| 6.2.2.1.2.01.01 =Crédito Bloqueado para Remanejamento | | | | | | | | | |
| | 4.220.000,00 D | 4.220.000,00 C | | | 4.220.000,00 D | 4.220.000,00 C | 0,00 | | |
| 6.2.2.1.2.01.01.00 =Crédito Bloqueado para Remanejamento | | | | | | | | | |
| | 4.220.000,00 D | 4.220.000,00 C | | | 4.220.000,00 D | 4.220.000,00 C | 0,00 | | |
| 6.2.2.1.2.02 =Crédito Pré-Empenhado | | | | | | | | | |
| | 5.368.793,28 D | 6.857.066,54 C | 656.079,43 D | 193.367,89 C | 6.024.872,71 D | 7.050.434,43 C | 1.025.561,72 C | | |
| 6.2.2.1.2.02.00 =Crédito Pré-Empenhado | | | | | | | | | |
| | 5.368.793,28 D | 6.857.066,54 C | 656.079,43 D | 193.367,89 C | 6.024.872,71 D | 7.050.434,43 C | 1.025.561,72 C | | |
| 6.2.2.1.2.02.00.00 =Crédito Pré-Empenhado | | | | | | | | | |
| | 5.368.793,28 D | 6.857.066,54 C | 656.079,43 D | 193.367,89 C | 6.024.872,71 D | 7.050.434,43 C | 1.025.561,72 C | | |
| 6.2.2.1.3 Crédito Utilizado | | | | | | | | | |
| | 468.509.103,88 D | 682.989.086,03 C | 40.663.486,31 D | 59.743.499,90 C | 509.172.590,19 D | 742.732.585,93 C | 233.559.995,74 C | | |






Ano Base: 2017

| Unidade Gestora | | 020001 Tribunal de Contas do Estado | | | | | |
|---|----------------------------|-------------------------------------|------------------|---------------------|---------------------|------------------|------------------|
| Gestão | | 00001 Gestão Geral | | | | | |
| Mês Referência | | Novembro Fechado Geral | | Natureza Informação | | | |
| Conta Contábil | | | | | | | |
| Saldo Exercício Anterior | Movimento Até Mês Anterior | | Movimento do Mês | | Movimento Acumulado | | Saldo Restante |
| 6.2.2.1.3.01 =Crédito Empenhado a Liquidar | 227.887.421,85 D | 234.334.750,06 C | 20.738.109,97 D | 19.565.470,26 C | 248.625.531,82 D | 253.900.220,32 C | 5.274.688,50 C |
| 6.2.2.1.3.01.00 =Crédito Empenhado a Liquidar | 227.887.421,85 D | 234.334.750,06 C | 20.738.109,97 D | 19.565.470,26 C | 248.625.531,82 D | 253.900.220,32 C | 5.274.688,50 C |
| 6.2.2.1.3.01.00.00 =Crédito Empenhado a Liquidar | 227.887.421,85 D | 234.334.750,06 C | 20.738.109,97 D | 19.565.470,26 C | 248.625.531,82 D | 253.900.220,32 C | 5.274.688,50 C |
| 6.2.2.1.3.02 =Crédito Empenhado em Liquidação | 4.504.793,71 D | 4.504.793,71 C | 3.825,12 D | 3.825,12 C | 4.508.618,83 D | 4.508.618,83 C | 0,00 |
| 6.2.2.1.3.02.00 =Crédito Empenhado em Liquidação | 4.504.793,71 D | 4.504.793,71 C | 3.825,12 D | 3.825,12 C | 4.508.618,83 D | 4.508.618,83 C | 0,00 |
| 6.2.2.1.3.02.00.00 =Crédito Empenhado em Liquidação | 4.504.793,71 D | 4.504.793,71 C | 3.825,12 D | 3.825,12 C | 4.508.618,83 D | 4.508.618,83 C | 0,00 |
| 6.2.2.1.3.03 =Crédito Empenhado Liquidado a Pagar | 228.043.053,44 D | 228.480.776,61 C | 19.853.467,60 D | 20.473.517,56 C | 247.896.521,04 D | 248.954.294,17 C | 1.057.773,13 C |
| 6.2.2.1.3.03.00 =Crédito Empenhado Liquidado a Pagar | 228.043.053,44 D | 228.480.776,61 C | 19.853.467,60 D | 20.473.517,56 C | 247.896.521,04 D | 248.954.294,17 C | 1.057.773,13 C |
| 6.2.2.1.3.03.00.00 =Crédito Empenhado Liquidado a Pagar | 228.043.053,44 D | 228.480.776,61 C | 19.853.467,60 D | 20.473.517,56 C | 247.896.521,04 D | 248.954.294,17 C | 1.057.773,13 C |
| 6.2.2.1.3.04 =Crédito Empenhado Liquidado Pago | 8.073.834,88 D | 215.668.765,65 C | 68.083,62 D | 19.700.686,96 C | 8.141.918,50 D | 235.369.452,61 C | 227.227.534,11 C |
| 6.2.2.1.3.04.00 =Crédito Empenhado Liquidado Pago | 8.073.834,88 D | 215.668.765,65 C | 68.083,62 D | 19.700.686,96 C | 8.141.918,50 D | 235.369.452,61 C | 227.227.534,11 C |
| 6.2.2.1.3.04.00.00 =Crédito Empenhado Liquidado Pago | 8.073.834,88 D | 215.668.765,65 C | 68.083,62 D | 19.700.686,96 C | 8.141.918,50 D | 235.369.452,61 C | 227.227.534,11 C |
| 6.2.2.3 Detalhamento de Crédito | 390.138.596,66 D | 737.716.377,41 C | 35.818.866,77 D | 46.560.554,25 C | 425.957.463,43 D | 784.276.931,66 C | 358.319.468,23 C |
| 6.2.2.3.1 Créditos Detalhados por Destinação de Recurso | 233.805.536,78 D | 529.272.297,57 C | 19.706.335,55 D | 25.077.179,29 C | 253.511.872,33 D | 554.349.476,86 C | 300.837.604,53 C |



Ano Base: 2017

| Unidade Gestora | | 020001 Tribunal de Contas do Estado | | | | | |
|--|----------------------------|-------------------------------------|------------------|-----------------|---------------------|---------------------|------------------|
| Gestão | | 00001 Gestão Geral | | | | | |
| Mês Referência | | Novembro | | Fechado Geral | | Natureza Informação | |
| Conta Contábil | | | | | | | |
| Saldo Exercício Anterior | Movimento Até Mês Anterior | | Movimento do Mês | | Movimento Acumulado | | Saldo Restante |
| 6.2.2.3.1.01 =Cota Orçamentária a Utilizar | | | | | | | |
| | 224.898.581,48 D | 304.397.086,86 C | 19.161.818,80 D | 5.915.360,49 C | 244.060.400,28 D | 310.312.447,35 C | 66.252.047,07 C |
| 6.2.2.3.1.01.00 =Cota Orçamentária a Utilizar | | | | | | | |
| | 224.898.581,48 D | 304.397.086,86 C | 19.161.818,80 D | 5.915.360,49 C | 244.060.400,28 D | 310.312.447,35 C | 66.252.047,07 C |
| 6.2.2.3.1.01.00.00 =Cota Orçamentária a Utilizar | | | | | | | |
| | 224.898.581,48 D | 304.397.086,86 C | 19.161.818,80 D | 5.915.360,49 C | 244.060.400,28 D | 310.312.447,35 C | 66.252.047,07 C |
| 6.2.2.3.1.04 =Cota Orçamentária Bloqueada p/ Remanejamento | | | | | | | |
| | 4.220.000,00 D | 4.220.000,00 C | | | 4.220.000,00 D | 4.220.000,00 C | 0,00 |
| 6.2.2.3.1.04.00 =Cota Orçamentária Bloqueada p/ Remanejamento | | | | | | | |
| | 4.220.000,00 D | 4.220.000,00 C | | | 4.220.000,00 D | 4.220.000,00 C | 0,00 |
| 6.2.2.3.1.04.00.00 =Cota Orçamentária Bloqueada p/ Remanejamento | | | | | | | |
| | 4.220.000,00 D | 4.220.000,00 C | | | 4.220.000,00 D | 4.220.000,00 C | 0,00 |
| 6.2.2.3.1.05 =Cota Orçamentária Utilizada | | | | | | | |
| | 4.686.955,30 D | 220.655.210,71 C | 544.516,75 D | 19.161.818,80 C | 5.231.472,05 D | 239.817.029,51 C | 234.585.557,46 C |
| 6.2.2.3.1.05.00 =Cota Orçamentária Utilizada | | | | | | | |
| | 4.686.955,30 D | 220.655.210,71 C | 544.516,75 D | 19.161.818,80 C | 5.231.472,05 D | 239.817.029,51 C | 234.585.557,46 C |
| 6.2.2.3.1.05.00.00 =Cota Orçamentária Utilizada | | | | | | | |
| | 4.686.955,30 D | 220.655.210,71 C | 544.516,75 D | 19.161.818,80 C | 5.231.472,05 D | 239.817.029,51 C | 234.585.557,46 C |
| 6.2.2.3.3 Crédito Descentralizado Recebido | | | | | | | |
| | 156.333.059,88 D | 208.444.079,84 C | 16.112.531,22 D | 21.483.374,96 C | 172.445.591,10 D | 229.927.454,80 C | 57.481.863,70 C |
| 6.2.2.3.3.01 =Crédito Descentralizado a Utilizar | | | | | | | |
| | 52.111.019,96 D | 52.111.019,96 C | 5.370.843,74 D | 5.370.843,74 C | 57.481.863,70 D | 57.481.863,70 C | 0,00 |
| 6.2.2.3.3.01.00 =Crédito Descentralizado a Utilizar | | | | | | | |
| | 52.111.019,96 D | 52.111.019,96 C | 5.370.843,74 D | 5.370.843,74 C | 57.481.863,70 D | 57.481.863,70 C | 0,00 |
| 6.2.2.3.3.01.00.00 =Crédito Descentralizado a Utilizar | | | | | | | |
| | 52.111.019,96 D | 52.111.019,96 C | 5.370.843,74 D | 5.370.843,74 C | 57.481.863,70 D | 57.481.863,70 C | 0,00 |
| 6.2.2.3.3.02 =Crédito Descentralizado Utilizado | | | | | | | |
| | 0,00 | 52.087.649,19 C | 0,00 | 5.370.843,74 C | 0,00 | 57.458.492,93 C | 57.458.492,93 C |





Ano Base: 2017

| Unidade Gestora | | 020001 Tribunal de Contas do Estado | | | | | | | |
|---|--|-------------------------------------|------------------|---------------------|-----------------|---------------------|------------------|-----------------|--|
| Gestão | | 00001 Gestão Geral | | | | | | | |
| Mês Referência | | Novembro | Fechado Geral | Natureza Informação | | | | | |
| Conta Contábil | | | | | | | | | |
| Saldo Exercício Anterior | | Movimento Até Mês Anterior | | Movimento do Mês | | Movimento Acumulado | | Saldo Restante | |
| 6.2.2.3.3.02.00 =Crédito Descentralizado Utilizado | | | | | | | | | |
| | | 0,00 | 52.087.649,19 C | 0,00 | 5.370.843,74 C | 0,00 | 57.458.492,93 C | 57.458.492,93 C | |
| 6.2.2.3.3.02.00.00 =Crédito Descentralizado Utilizado | | | | | | | | | |
| | | 0,00 | 52.087.649,19 C | 0,00 | 5.370.843,74 C | 0,00 | 57.458.492,93 C | 57.458.492,93 C | |
| 6.2.2.3.3.03 =Anulação da Descentralização | | | | | | | | | |
| | | 0,00 | 23.370,77 C | | | 0,00 | 23.370,77 C | 23.370,77 C | |
| 6.2.2.3.3.03.00 =Anulação da Descentralização | | | | | | | | | |
| | | 0,00 | 23.370,77 C | | | 0,00 | 23.370,77 C | 23.370,77 C | |
| 6.2.2.3.3.03.00.00 =Anulação da Descentralização | | | | | | | | | |
| | | 0,00 | 23.370,77 C | | | 0,00 | 23.370,77 C | 23.370,77 C | |
| 6.2.2.3.3.10 Crédito Descentralizado - Outros Controles | | | | | | | | | |
| | | 104.222.039,92 D | 104.222.039,92 C | 10.741.687,48 D | 10.741.687,48 C | 114.963.727,40 D | 114.963.727,40 C | 0,00 | |
| 6.2.2.3.3.10.01 =Crédito Descentralizado a Utilizar - Outros Controles | | | | | | | | | |
| | | 52.111.019,96 D | 52.111.019,96 C | 5.370.843,74 D | 5.370.843,74 C | 57.481.863,70 D | 57.481.863,70 C | 0,00 | |
| 6.2.2.3.3.10.01.00 =Crédito Descentralizado a Utilizar - Outros Controles | | | | | | | | | |
| | | 52.111.019,96 D | 52.111.019,96 C | 5.370.843,74 D | 5.370.843,74 C | 57.481.863,70 D | 57.481.863,70 C | 0,00 | |
| 6.2.2.3.3.10.02 =Crédito Descentralizado Utilizado - Outros Controles | | | | | | | | | |
| | | 0,00 | 52.087.649,19 C | 0,00 | 5.370.843,74 C | 0,00 | 57.458.492,93 C | 57.458.492,93 C | |
| 6.2.2.3.3.10.02.00 =Crédito Descentralizado Utilizado - Outros Controles | | | | | | | | | |
| | | 0,00 | 52.087.649,19 C | 0,00 | 5.370.843,74 C | 0,00 | 57.458.492,93 C | 57.458.492,93 C | |
| 6.2.2.3.3.10.03 =Anulação da Descentralização - Outros Controles | | | | | | | | | |
| | | 0,00 | 23.370,77 C | | | 0,00 | 23.370,77 C | 23.370,77 C | |
| 6.2.2.3.3.10.03.00 =Anulação da Descentralização - Outros Controles | | | | | | | | | |
| | | 0,00 | 23.370,77 C | | | 0,00 | 23.370,77 C | 23.370,77 C | |
| 6.2.2.3.3.10.99 *=Outros Controles da Descentralização | | | | | | | | | |
| | | 52.111.019,96 D | 0,00 | 5.370.843,74 D | 0,00 | 57.481.863,70 D | 0,00 | 57.481.863,70 D | |
| 6.2.2.3.3.10.99.00 *=Outros Controles da Descentralização | | | | | | | | | |
| | | 52.111.019,96 D | 0,00 | 5.370.843,74 D | 0,00 | 57.481.863,70 D | 0,00 | 57.481.863,70 D | |



Ano Base: 2017

| Unidade Gestora | | 020001 Tribunal de Contas do Estado | | | | | | | |
|--|--|-------------------------------------|--------------------|------------------|------------------|---------------------|--------------------|---------------------|--|
| Gestão | | 00001 Gestão Geral | | | | | | | |
| Mês Referência | | Novembro | | Fechado Geral | | | | Natureza Informação | |
| Conta Contábil | | | | | | | | | |
| Saldo Exercício Anterior | | Movimento Até Mês Anterior | | Movimento do Mês | | Movimento Acumulado | | Saldo Restante | |
| 6.2.2.9 Outros Controles da Despesa Orçamentária | | | | | | | | | |
| | | 1.019.144.642,01 D | 1.672.417.341,41 C | 88.681.496,81 D | 146.443.756,38 C | 1.107.826.138,82 D | 1.818.861.097,79 C | 711.034.958,97 C | |
| 6.2.2.9.1 Despesa Pré-empenhada | | | | | | | | | |
| | | 5.368.793,28 D | 12.225.859,82 C | 656.079,43 D | 849.447,32 C | 6.024.872,71 D | 13.075.307,14 C | 7.050.434,43 C | |
| 6.2.2.9.1.01 =Pré-Empenhos a Empenhar | | | | | | | | | |
| | | 5.368.793,28 D | 6.857.066,54 C | 656.079,43 D | 193.367,89 C | 6.024.872,71 D | 7.050.434,43 C | 1.025.561,72 C | |
| 6.2.2.9.1.01.00 =Pré-Empenhos a Empenhar | | | | | | | | | |
| | | 5.368.793,28 D | 6.857.066,54 C | 656.079,43 D | 193.367,89 C | 6.024.872,71 D | 7.050.434,43 C | 1.025.561,72 C | |
| 6.2.2.9.1.01.00.00 =Pré-Empenhos a Empenhar | | | | | | | | | |
| | | 5.368.793,28 D | 6.857.066,54 C | 656.079,43 D | 193.367,89 C | 6.024.872,71 D | 7.050.434,43 C | 1.025.561,72 C | |
| 6.2.2.9.1.02 =Pré-Empenhos Empenhados | | | | | | | | | |
| | | 0,00 | 3.657.524,39 C | 0,00 | 440.413,59 C | 0,00 | 4.097.937,98 C | 4.097.937,98 C | |
| 6.2.2.9.1.02.00 =Pré-Empenhos Empenhados | | | | | | | | | |
| | | 0,00 | 3.657.524,39 C | 0,00 | 440.413,59 C | 0,00 | 4.097.937,98 C | 4.097.937,98 C | |
| 6.2.2.9.1.02.00.00 =Pré-Empenhos Empenhados | | | | | | | | | |
| | | 0,00 | 3.657.524,39 C | 0,00 | 440.413,59 C | 0,00 | 4.097.937,98 C | 4.097.937,98 C | |
| 6.2.2.9.1.09 Anulação de Pré-Empenhos | | | | | | | | | |
| | | 0,00 | 1.711.268,89 C | 0,00 | 215.665,84 C | 0,00 | 1.926.934,73 C | 1.926.934,73 C | |
| 6.2.2.9.1.09.01 =Anulação de Pré-Empenhos | | | | | | | | | |
| | | 0,00 | 1.711.268,89 C | 0,00 | 215.665,84 C | 0,00 | 1.926.934,73 C | 1.926.934,73 C | |
| 6.2.2.9.1.09.01.00 =Anulação de Pré-Empenhos | | | | | | | | | |
| | | 0,00 | 1.711.268,89 C | 0,00 | 215.665,84 C | 0,00 | 1.926.934,73 C | 1.926.934,73 C | |
| 6.2.2.9.2 Emissão de Empenho | | | | | | | | | |
| | | 1.013.775.848,73 D | 1.660.191.481,59 C | 88.025.417,38 D | 145.594.309,06 C | 1.101.801.266,11 D | 1.805.785.790,65 C | 703.984.524,54 C | |
| 6.2.2.9.2.01 Empenhos por Nota de Empenho | | | | | | | | | |
| | | 245.325.587,12 D | 462.781.255,68 C | 20.962.625,08 D | 40.371.489,58 C | 266.288.212,20 D | 503.152.745,26 C | 236.864.533,06 C | |
| 6.2.2.9.2.01.01 =Empenhos a Liquidar | | | | | | | | | |
| | | 227.887.421,85 D | 234.334.750,06 C | 20.738.109,97 D | 19.565.470,26 C | 248.625.531,82 D | 253.900.220,32 C | 5.274.688,50 C | |






Ano Base: 2017

| Unidade Gestora | | 020001 Tribunal de Contas do Estado | | | | | |
|--|----------------------------|-------------------------------------|------------------|-----------------|---------------------|---------------------|------------------|
| Gestão | | 00001 Gestão Geral | | | | | |
| Mês Referência | | Novembro | | Fechado Geral | | Natureza Informação | |
| Conta Contábil | | | | | | | |
| Saldo Exercício Anterior | Movimento Até Mês Anterior | | Movimento do Mês | | Movimento Acumulado | | Saldo Restante |
| 6.2.2.9.2.01.01.00 =Empenhos a Liquidar | | | | | | | |
| | 227.887.421,85 D | 234.334.750,06 C | 20.738.109,97 D | 19.565.470,26 C | 248.625.531,82 D | 253.900.220,32 C | 5.274.688,50 C |
| 6.2.2.9.2.01.02 =Empenhos em Liquidação | | | | | | | |
| | 4.504.793,71 D | 4.504.793,71 C | 3.825,12 D | 3.825,12 C | 4.508.618,83 D | 4.508.618,83 C | 0,00 |
| 6.2.2.9.2.01.02.00 =Empenhos em Liquidação | | | | | | | |
| | 4.504.793,71 D | 4.504.793,71 C | 3.825,12 D | 3.825,12 C | 4.508.618,83 D | 4.508.618,83 C | 0,00 |
| 6.2.2.9.2.01.03 =Empenhos Liquidados | | | | | | | |
| | 12.933.371,56 D | 220.966.025,50 C | 220.689,99 D | 20.473.343,29 C | 13.154.061,55 D | 241.439.368,79 C | 228.285.307,24 C |
| 6.2.2.9.2.01.03.00 =Empenhos Liquidados | | | | | | | |
| | 12.933.371,56 D | 220.966.025,50 C | 220.689,99 D | 20.473.343,29 C | 13.154.061,55 D | 241.439.368,79 C | 228.285.307,24 C |
| 6.2.2.9.2.01.07 =Anulação de Empenhos | | | | | | | |
| | 0,00 | 2.975.686,41 C | 0,00 | 328.850,91 C | 0,00 | 3.304.537,32 C | 3.304.537,32 C |
| 6.2.2.9.2.01.07.00 =Anulação de Empenhos | | | | | | | |
| | 0,00 | 2.975.686,41 C | 0,00 | 328.850,91 C | 0,00 | 3.304.537,32 C | 3.304.537,32 C |
| 6.2.2.9.2.02 Empenhos por Modalidade de Licitação - a Liquidar | | | | | | | |
| | 227.887.421,85 D | 234.334.750,06 C | 20.738.109,97 D | 19.565.470,26 C | 248.625.531,82 D | 253.900.220,32 C | 5.274.688,50 C |
| 6.2.2.9.2.02.02 =Convite | | | | | | | |
| | 9.684,60 D | 37.203,23 C | 869,23 D | 0,00 | 10.553,83 D | 37.203,23 C | 26.649,40 C |
| 6.2.2.9.2.02.02.00 =Convite | | | | | | | |
| | 9.684,60 D | 37.203,23 C | 869,23 D | 0,00 | 10.553,83 D | 37.203,23 C | 26.649,40 C |
| 6.2.2.9.2.02.03 =Tomada de Preços | | | | | | | |
| | 313.489,50 D | 341.532,25 C | 6.439,47 D | 0,00 | 319.928,97 D | 341.532,25 C | 21.603,28 C |
| 6.2.2.9.2.02.03.00 =Tomada de Preços | | | | | | | |
| | 313.489,50 D | 341.532,25 C | 6.439,47 D | 0,00 | 319.928,97 D | 341.532,25 C | 21.603,28 C |
| 6.2.2.9.2.02.04 =Concorrência | | | | | | | |
| | 9.364.280,60 D | 11.474.397,33 C | 839.025,42 D | 172.515,75 C | 10.203.306,02 D | 11.646.913,08 C | 1.443.607,06 C |
| 6.2.2.9.2.02.04.00 =Concorrência | | | | | | | |
| | 9.364.280,60 D | 11.474.397,33 C | 839.025,42 D | 172.515,75 C | 10.203.306,02 D | 11.646.913,08 C | 1.443.607,06 C |



Ano Base: 2017

| Unidade Gestora | | 020001 Tribunal de Contas do Estado | | | | | |
|---|----------------------------|-------------------------------------|------------------|---------------------|---------------------|------------------|----------------|
| Gestão | | 00001 Gestão Geral | | | | | |
| Mês Referência | | Novembro | Fechado Geral | Natureza Informação | | | |
| Conta Contábil | | | | | | | |
| Saldo Exercício Anterior | Movimento Até Mês Anterior | | Movimento do Mês | | Movimento Acumulado | | Saldo Restante |
| 6.2.2.9.2.02.06 =Outras Dispensas de Licitação | | | | | | | |
| | 1.177.043,79 D | 1.670.753,27 C | 97.514,35 D | 4.794,00 C | 1.274.558,14 D | 1.675.547,27 C | 400.989,13 C |
| 6.2.2.9.2.02.06.00 =Outras Dispensas de Licitação | | | | | | | |
| | 1.177.043,79 D | 1.670.753,27 C | 97.514,35 D | 4.794,00 C | 1.274.558,14 D | 1.675.547,27 C | 400.989,13 C |
| 6.2.2.9.2.02.07 =Licitação Inexigível | | | | | | | |
| | 488.277,69 D | 681.323,01 C | 46.953,44 D | 178.043,75 C | 535.231,13 D | 859.366,76 C | 324.135,63 C |
| 6.2.2.9.2.02.07.00 =Licitação Inexigível | | | | | | | |
| | 488.277,69 D | 681.323,01 C | 46.953,44 D | 178.043,75 C | 535.231,13 D | 859.366,76 C | 324.135,63 C |
| 6.2.2.9.2.02.08 =Não Aplicável - Outras Despesas | | | | | | | |
| | 212.009.739,98 D | 213.252.268,28 C | 18.967.626,74 D | 18.800.148,02 C | 230.977.366,72 D | 232.052.416,30 C | 1.075.049,58 C |
| 6.2.2.9.2.02.08.00 =Não Aplicável - Outras Despesas | | | | | | | |
| | 212.009.739,98 D | 213.252.268,28 C | 18.967.626,74 D | 18.800.148,02 C | 230.977.366,72 D | 232.052.416,30 C | 1.075.049,58 C |
| 6.2.2.9.2.02.09 =Suprimento de Fundos | | | | | | | |
| | 5.000,00 D | 5.000,00 C | | | 5.000,00 D | 5.000,00 C | 0,00 |
| 6.2.2.9.2.02.09.00 =Suprimento de Fundos | | | | | | | |
| | 5.000,00 D | 5.000,00 C | | | 5.000,00 D | 5.000,00 C | 0,00 |
| 6.2.2.9.2.02.12 =Pregão Eletrônico | | | | | | | |
| | 1.728.755,02 D | 2.449.267,62 C | 434.834,42 D | 381.125,94 C | 2.163.589,44 D | 2.830.393,56 C | 666.804,12 C |
| 6.2.2.9.2.02.12.00 =Pregão Eletrônico | | | | | | | |
| | 1.728.755,02 D | 2.449.267,62 C | 434.834,42 D | 381.125,94 C | 2.163.589,44 D | 2.830.393,56 C | 666.804,12 C |
| 6.2.2.9.2.02.13 =Pregão Presencial | | | | | | | |
| | 2.791.150,67 D | 4.423.005,07 C | 344.846,90 D | 28.842,80 C | 3.135.997,57 D | 4.451.847,87 C | 1.315.850,30 C |
| 6.2.2.9.2.02.13.00 =Pregão Presencial | | | | | | | |
| | 2.791.150,67 D | 4.423.005,07 C | 344.846,90 D | 28.842,80 C | 3.135.997,57 D | 4.451.847,87 C | 1.315.850,30 C |
| 6.2.2.9.2.03 Empenhos por Modalidade de Licitação - em Liquidação | | | | | | | |
| | 4.504.793,71 D | 4.504.793,71 C | 3.825,12 D | 3.825,12 C | 4.508.618,83 D | 4.508.618,83 C | 0,00 |
| 6.2.2.9.2.03.08 =Não Aplicável | | | | | | | |
| | 4.504.793,71 D | 4.504.793,71 C | 3.825,12 D | 3.825,12 C | 4.508.618,83 D | 4.508.618,83 C | 0,00 |





Ano Base: 2017

| Unidade Gestora | | 020001 Tribunal de Contas do Estado | | | | | | | |
|---|-----------------|-------------------------------------|--|------------------|-----------------|---------------------|------------------|----------------|------------------|
| Gestão | | 00001 Gestão Geral | | | | | | | |
| Mês Referência | | Novembro | | Fechado Geral | | Natureza Informação | | | |
| Conta Contábil | | | | | | | | | |
| Saldo Exercício Anterior | | Movimento Até Mês Anterior | | Movimento do Mês | | Movimento Acumulado | | Saldo Restante | |
| 6.2.2.9.2.03.08.00 =Não Aplicável | | | | | | | | | |
| | 4.504.793,71 D | 4.504.793,71 C | | 3.825,12 D | 3.825,12 C | 4.508.618,83 D | 4.508.618,83 C | | 0,00 |
| 6.2.2.9.2.04 Empenhos por Modalidade de Licitação - Liquidado | | | | | | | | | |
| | 12.933.371,56 D | 220.966.025,50 C | | 220.689,99 D | 20.473.343,29 C | 13.154.061,55 D | 241.439.368,79 C | | 228.285.307,24 C |
| 6.2.2.9.2.04.02 =Convite | | | | | | | | | |
| | 0,00 | 7.653,84 C | | 0,00 | 869,23 C | 0,00 | 8.523,07 C | | 8.523,07 C |
| 6.2.2.9.2.04.02.00 =Convite | | | | | | | | | |
| | 0,00 | 7.653,84 C | | 0,00 | 869,23 C | 0,00 | 8.523,07 C | | 8.523,07 C |
| 6.2.2.9.2.04.03 =Tomada de Preços | | | | | | | | | |
| | 0,00 | 313.489,50 C | | | | 0,00 | 313.489,50 C | | 313.489,50 C |
| 6.2.2.9.2.04.03.00 =Tomada de Preços | | | | | | | | | |
| | 0,00 | 313.489,50 C | | | | 0,00 | 313.489,50 C | | 313.489,50 C |
| 6.2.2.9.2.04.04 =Concorrência | | | | | | | | | |
| | 24.212,33 D | 9.140.060,02 C | | 0,00 | 839.025,42 C | 24.212,33 D | 9.979.085,44 C | | 9.954.873,11 C |
| 6.2.2.9.2.04.04.00 =Concorrência | | | | | | | | | |
| | 24.212,33 D | 9.140.060,02 C | | 0,00 | 839.025,42 C | 24.212,33 D | 9.979.085,44 C | | 9.954.873,11 C |
| 6.2.2.9.2.04.06 =Outras Dispensa de Licitação | | | | | | | | | |
| | 117,40 D | 1.074.336,31 C | | 0,00 | 97.405,69 C | 117,40 D | 1.171.742,00 C | | 1.171.624,60 C |
| 6.2.2.9.2.04.06.00 =Outras Dispensa de Licitação | | | | | | | | | |
| | 117,40 D | 1.074.336,31 C | | 0,00 | 97.405,69 C | 117,40 D | 1.171.742,00 C | | 1.171.624,60 C |
| 6.2.2.9.2.04.07 =Licitação Inexigível | | | | | | | | | |
| | 0,00 | 350.199,03 C | | 2.435,26 D | 45.003,44 C | 2.435,26 D | 395.202,47 C | | 392.767,21 C |
| 6.2.2.9.2.04.07.00 =Licitação Inexigível | | | | | | | | | |
| | 0,00 | 350.199,03 C | | 2.435,26 D | 45.003,44 C | 2.435,26 D | 395.202,47 C | | 392.767,21 C |
| 6.2.2.9.2.04.08 =Não Aplicável | | | | | | | | | |
| | 12.889.707,62 D | 206.350.262,37 C | | 216.904,73 D | 18.753.971,14 C | 13.106.612,35 D | 225.104.233,51 C | | 211.997.621,16 C |
| 6.2.2.9.2.04.08.00 =Não Aplicável | | | | | | | | | |
| | 12.889.707,62 D | 206.350.262,37 C | | 216.904,73 D | 18.753.971,14 C | 13.106.612,35 D | 225.104.233,51 C | | 211.997.621,16 C |



| Unidade Gestora | | 020001 Tribunal de Contas do Estado | | | | | | | |
|--|------------------|-------------------------------------|------------------|---------------------|-----------------|---------------------|------------------|----------------|------------------|
| Gestão | | 00001 Gestão Geral | | | | | | | |
| Mês Referência | | Novembro | Fechado Geral | Natureza Informação | | | | | |
| Conta Contábil | | | | | | | | | |
| Saldo Exercício Anterior | | Movimento Até Mês Anterior | | Movimento do Mês | | Movimento Acumulado | | Saldo Restante | |
| 6.2.2.9.2.04.09 =Suprimento de Fundos | | | | | | | | | |
| | | 0,00 | 5.000,00 C | | | 0,00 | 5.000,00 C | | 5.000,00 C |
| 6.2.2.9.2.04.09.00 =Suprimento de Fundos | | | | | | | | | |
| | | 0,00 | 5.000,00 C | | | 0,00 | 5.000,00 C | | 5.000,00 C |
| 6.2.2.9.2.04.12 =Pregão Eletrônico | | | | | | | | | |
| | 7.859,91 D | | 1.173.912,17 C | 0,00 | 427.035,62 C | 7.859,91 D | 1.600.947,79 C | | 1.593.087,88 C |
| 6.2.2.9.2.04.12.00 =Pregão Eletrônico | | | | | | | | | |
| | 7.859,91 D | | 1.173.912,17 C | 0,00 | 427.035,62 C | 7.859,91 D | 1.600.947,79 C | | 1.593.087,88 C |
| 6.2.2.9.2.04.13 =Pregão Presencial | | | | | | | | | |
| | 11.474,30 D | | 2.551.112,26 C | 1.350,00 D | 310.032,75 C | 12.824,30 D | 2.861.145,01 C | | 2.848.320,71 C |
| 6.2.2.9.2.04.13.00 =Pregão Presencial | | | | | | | | | |
| | 11.474,30 D | | 2.551.112,26 C | 1.350,00 D | 310.032,75 C | 12.824,30 D | 2.861.145,01 C | | 2.848.320,71 C |
| 6.2.2.9.2.06 Empenhos por Credor | | | | | | | | | |
| | 523.124.674,49 D | | 737.604.656,64 C | 46.100.167,22 D | 65.180.180,81 C | 569.224.841,71 D | 802.784.837,45 C | | 233.559.995,74 C |
| 6.2.2.9.2.06.01 =Valores a Liquidar | | | | | | | | | |
| | 227.887.421,85 D | | 234.334.750,06 C | 20.738.109,97 D | 19.565.470,26 C | 248.625.531,82 D | 253.900.220,32 C | | 5.274.688,50 C |
| 6.2.2.9.2.06.01.00 =Valores a Liquidar | | | | | | | | | |
| | 227.887.421,85 D | | 234.334.750,06 C | 20.738.109,97 D | 19.565.470,26 C | 248.625.531,82 D | 253.900.220,32 C | | 5.274.688,50 C |
| 6.2.2.9.2.06.02 =Valores em Liquidação | | | | | | | | | |
| | 4.504.793,71 D | | 4.504.793,71 C | 3.825,12 D | 3.825,12 C | 4.508.618,83 D | 4.508.618,83 C | | 0,00 |
| 6.2.2.9.2.06.02.00 =Valores em Liquidação | | | | | | | | | |
| | 4.504.793,71 D | | 4.504.793,71 C | 3.825,12 D | 3.825,12 C | 4.508.618,83 D | 4.508.618,83 C | | 0,00 |
| 6.2.2.9.2.06.03 =Valores Liquidados a Pagar | | | | | | | | | |
| | 228.043.053,44 D | | 228.480.776,61 C | 19.853.467,60 D | 20.473.517,56 C | 247.896.521,04 D | 248.954.294,17 C | | 1.057.773,13 C |
| 6.2.2.9.2.06.03.00 =Valores Liquidados a Pagar | | | | | | | | | |
| | 228.043.053,44 D | | 228.480.776,61 C | 19.853.467,60 D | 20.473.517,56 C | 247.896.521,04 D | 248.954.294,17 C | | 1.057.773,13 C |
| 6.2.2.9.2.06.04 =Valores Pagos | | | | | | | | | |
| | 559.238,39 D | | 208.087.951,33 C | 67.909,35 D | 19.628.669,84 C | 627.147,74 D | 227.716.621,17 C | | 227.089.473,43 C |





Ano Base: 2017

| Unidade Gestora | | 020001 Tribunal de Contas do Estado | | Natureza Informação | | | | |
|--|----------------------------|-------------------------------------|------------------|---------------------|---------------------|------------------|------------------|--|
| Gestão | | 00001 Gestão Geral | | | | | | |
| Mês Referência | | Novembro | Fechado Geral | | | | | |
| Conta Contábil | | | | | | | | |
| Saldo Exercício Anterior | Movimento Até Mês Anterior | | Movimento do Mês | | Movimento Acumulado | | Saldo Restante | |
| 6.2.2.9.2.06.04.00 =Valores Pagos | | | | | | | | |
| | 559.238,39 D | 208.087.951,33 C | 67.909,35 D | 19.628.669,84 C | 627.147,74 D | 227.716.621,17 C | 227.089.473,43 C | |
| 6.2.2.9.2.06.06 =Valores Retidos a Pagar | | | | | | | | |
| | 62.130.167,10 D | 62.196.384,93 C | 5.436.855,18 D | 5.508.698,03 C | 67.567.022,28 D | 67.705.082,96 C | 138.060,68 C | |
| 6.2.2.9.2.06.06.00 =Valores Retidos a Pagar | | | | | | | | |
| | 62.130.167,10 D | 62.196.384,93 C | 5.436.855,18 D | 5.508.698,03 C | 67.567.022,28 D | 67.705.082,96 C | 138.060,68 C | |
| 6.3 Execução de Restos a Pagar | | | | | | | | |
| 6.392.431,50 C | 7.732.725,92 D | 7.732.725,92 C | | | 7.732.725,92 D | 7.732.725,92 C | 6.392.431,50 C | |
| 6.3.1 Execução de RP Não Processados | | | | | | | | |
| 6.052.136,79 C | 7.392.419,21 D | 7.392.419,21 C | | | 7.392.419,21 D | 7.392.419,21 C | 6.052.136,79 C | |
| 6.3.1.1 =RP Não Processados a Liquidar | | | | | | | | |
| 6.052.136,79 C | 6.052.136,79 D | 0,00 | | | 6.052.136,79 D | 0,00 | 0,00 | |
| 6.3.1.1.0 =RP Não Processados a Liquidar | | | | | | | | |
| 6.052.136,79 C | 6.052.136,79 D | 0,00 | | | 6.052.136,79 D | 0,00 | 0,00 | |
| 6.3.1.1.0.00 =RP Não Processados a Liquidar | | | | | | | | |
| 6.052.136,79 C | 6.052.136,79 D | 0,00 | | | 6.052.136,79 D | 0,00 | 0,00 | |
| 6.3.1.1.0.00.00 =RP Não Processados a Liquidar | | | | | | | | |
| 6.052.136,79 C | 6.052.136,79 D | 0,00 | | | 6.052.136,79 D | 0,00 | 0,00 | |
| 6.3.1.1.0.00.00.00 =RP Não Processados a Liquidar | | | | | | | | |
| 6.052.136,79 C | 6.052.136,79 D | 0,00 | | | 6.052.136,79 D | 0,00 | 0,00 | |
| 6.3.1.3 RP Não Processados Liquidados a Pagar | | | | | | | | |
| | 1.340.282,42 D | 1.340.282,42 C | | | 1.340.282,42 D | 1.340.282,42 C | 0,00 | |
| 6.3.1.3.1 =RP Não Processados Liquidados a Pagar | | | | | | | | |
| | 1.306.103,48 D | 1.306.103,48 C | | | 1.306.103,48 D | 1.306.103,48 C | 0,00 | |
| 6.3.1.3.1.00 =RP Não Processados Liquidados a Pagar | | | | | | | | |
| | 1.306.103,48 D | 1.306.103,48 C | | | 1.306.103,48 D | 1.306.103,48 C | 0,00 | |
| 6.3.1.3.1.00.00 =RP Não Processados Liquidados a Pagar | | | | | | | | |
| | 1.306.103,48 D | 1.306.103,48 C | | | 1.306.103,48 D | 1.306.103,48 C | 0,00 | |



Ano Base: 2017

| Unidade Gestora | | 020001 Tribunal de Contas do Estado | | | | | | | |
|---|----------------------------|-------------------------------------|------------------|---------------------|---------------------|----------------|----------------|--|----------------|
| Gestão | | 00001 Gestão Geral | | | | | | | |
| Mês Referência | | Novembro | Fechado Geral | Natureza Informação | | | | | |
| Conta Contábil | | | | | | | | | |
| Saldo Exercício Anterior | Movimento Até Mês Anterior | | Movimento do Mês | | Movimento Acumulado | | Saldo Restante | | |
| 6.3.1.3.1.00.00.00 =RP Não Processados Liquidados a Pagar | | | | | | | | | |
| | 1.306.103,48 D | 1.306.103,48 C | | | 1.306.103,48 D | 1.306.103,48 C | | | 0,00 |
| 6.3.1.3.2 =RP Não Processados Retenção a Pagar | | | | | | | | | |
| | 34.178,94 D | 34.178,94 C | | | 34.178,94 D | 34.178,94 C | | | 0,00 |
| 6.3.1.3.2.00 =RP Não Processados Retenção a Pagar | | | | | | | | | |
| | 34.178,94 D | 34.178,94 C | | | 34.178,94 D | 34.178,94 C | | | 0,00 |
| 6.3.1.3.2.00.00 =RP Não Processados Retenção a Pagar | | | | | | | | | |
| | 34.178,94 D | 34.178,94 C | | | 34.178,94 D | 34.178,94 C | | | 0,00 |
| 6.3.1.3.2.00.00.00 =RP Não Processados Retenção a Pagar | | | | | | | | | |
| | 34.178,94 D | 34.178,94 C | | | 34.178,94 D | 34.178,94 C | | | 0,00 |
| 6.3.1.4 =RP Não Processados Pagos | | | | | | | | | |
| | 0,00 | 1.306.103,48 C | | | 0,00 | 1.306.103,48 C | | | 1.306.103,48 C |
| 6.3.1.4.0 =RP Não Processados Pagos | | | | | | | | | |
| | 0,00 | 1.306.103,48 C | | | 0,00 | 1.306.103,48 C | | | 1.306.103,48 C |
| 6.3.1.4.0.00 =RP Não Processados Pagos | | | | | | | | | |
| | 0,00 | 1.306.103,48 C | | | 0,00 | 1.306.103,48 C | | | 1.306.103,48 C |
| 6.3.1.4.0.00.00 =RP Não Processados Pagos | | | | | | | | | |
| | 0,00 | 1.306.103,48 C | | | 0,00 | 1.306.103,48 C | | | 1.306.103,48 C |
| 6.3.1.9 RP Não Processados Cancelados | | | | | | | | | |
| | 0,00 | 4.746.033,31 C | | | 0,00 | 4.746.033,31 C | | | 4.746.033,31 C |
| 6.3.1.9.9 =Outros Cancelamentos de RP | | | | | | | | | |
| | 0,00 | 4.746.033,31 C | | | 0,00 | 4.746.033,31 C | | | 4.746.033,31 C |
| 6.3.1.9.9.00 =Outros Cancelamentos de RP | | | | | | | | | |
| | 0,00 | 4.746.033,31 C | | | 0,00 | 4.746.033,31 C | | | 4.746.033,31 C |
| 6.3.1.9.9.00.00 =Outros Cancelamentos de RP | | | | | | | | | |
| | 0,00 | 4.746.033,31 C | | | 0,00 | 4.746.033,31 C | | | 4.746.033,31 C |





Ano Base: 2017

| Unidade Gestora | | 020001 Tribunal de Contas do Estado | | | | | | | |
|---|----------------------------|-------------------------------------|------------------|---------------------|---------------------|--------------|----------------|----------------|--|
| Gestão | | 00001 Gestão Geral | | | | | | | |
| Mês Referência | | Novembro | Fechado Geral | Natureza Informação | | | | | |
| Conta Contábil | | | | | | | | | |
| Saldo Exercício Anterior | Movimento Até Mês Anterior | | Movimento do Mês | | Movimento Acumulado | | Saldo Restante | | |
| 6.3.1.9.9.00.00.00 =Outros Cancelamentos de RP | | | | | | | | | |
| | | 0,00 | 4.746.033,31 C | | | 0,00 | 4.746.033,31 C | 4.746.033,31 C | |
| 6.3.2 Execução de RP Processados | | | | | | | | | |
| | 340.294,71 C | 340.306,71 D | 340.306,71 C | | | 340.306,71 D | 340.306,71 C | 340.294,71 C | |
| 6.3.2.1 RP Processados a Pagar | | | | | | | | | |
| | 340.294,71 C | 340.306,71 D | 12,00 C | | | 340.306,71 D | 12,00 C | 0,00 | |
| 6.3.2.1.1 =RP Processados Liquidados a Pagar | | | | | | | | | |
| | 340.294,71 C | 340.294,71 D | 0,00 | | | 340.294,71 D | 0,00 | 0,00 | |
| 6.3.2.1.1.00 =RP Processados Liquidados a Pagar | | | | | | | | | |
| | 340.294,71 C | 340.294,71 D | 0,00 | | | 340.294,71 D | 0,00 | 0,00 | |
| 6.3.2.1.1.00.00 =RP Processados Liquidados a Pagar | | | | | | | | | |
| | 340.294,71 C | 340.294,71 D | 0,00 | | | 340.294,71 D | 0,00 | 0,00 | |
| 6.3.2.1.1.00.00.00 =RP Processados Liquidados a Pagar | | | | | | | | | |
| | 340.294,71 C | 340.294,71 D | 0,00 | | | 340.294,71 D | 0,00 | 0,00 | |
| 6.3.2.1.2 =RP Processados - Retenção a Pagar | | | | | | | | | |
| | | 12,00 D | 12,00 C | | | 12,00 D | 12,00 C | 0,00 | |
| 6.3.2.1.2.00 =RP Processados - Retenção a Pagar | | | | | | | | | |
| | | 12,00 D | 12,00 C | | | 12,00 D | 12,00 C | 0,00 | |
| 6.3.2.1.2.00.00 =RP Processados - Retenção a Pagar | | | | | | | | | |
| | | 12,00 D | 12,00 C | | | 12,00 D | 12,00 C | 0,00 | |
| 6.3.2.1.2.00.00.00 =RP Processados - Retenção a Pagar | | | | | | | | | |
| | | 12,00 D | 12,00 C | | | 12,00 D | 12,00 C | 0,00 | |
| 6.3.2.2 =RP Processados Pagos | | | | | | | | | |
| | | 0,00 | 337.223,92 C | | | 0,00 | 337.223,92 C | 337.223,92 C | |
| 6.3.2.2.0 =RP Processados Pagos | | | | | | | | | |
| | | 0,00 | 337.223,92 C | | | 0,00 | 337.223,92 C | 337.223,92 C | |
| 6.3.2.2.0.00 =RP Processados Pagos | | | | | | | | | |
| | | 0,00 | 337.223,92 C | | | 0,00 | 337.223,92 C | 337.223,92 C | |

AS



Ano Base: 2017

| Unidade Gestora | | 020001 Tribunal de Contas do Estado | | | | | | | |
|--|--------------------|-------------------------------------|--------------|------------------|-----------------|---------------------|------------------|---------------------|--------------------|
| Gestão | | 00001 Gestão Geral | | | | | | | |
| Mês Referência | | Novembro | | Fechado Geral | | | | Natureza Informação | |
| Conta Contábil | | | | | | | | | |
| Saldo Exercício Anterior | | Movimento Até Mês Anterior | | Movimento do Mês | | Movimento Acumulado | | Saldo Restante | |
| 6.3.2.2.0.00.00 =RP Processados Pagos | | | | | | | | | |
| | | 0,00 | 337.223,92 C | | | 0,00 | 337.223,92 C | | 337.223,92 C |
| 6.3.2.2.0.00.00.00 =RP Processados Pagos | | | | | | | | | |
| | | 0,00 | 337.223,92 C | | | 0,00 | 337.223,92 C | | 337.223,92 C |
| 6.3.2.9 RP Processados Cancelados | | | | | | | | | |
| | | 0,00 | 3.070,79 C | | | 0,00 | 3.070,79 C | | 3.070,79 C |
| 6.3.2.9.1 Por Valores e/ou Inscrições Indevidas | | | | | | | | | |
| | | 0,00 | 3.070,79 C | | | 0,00 | 3.070,79 C | | 3.070,79 C |
| 6.3.2.9.1.01 =Cancelamento de RP Processados | | | | | | | | | |
| | | 0,00 | 3.070,79 C | | | 0,00 | 3.070,79 C | | 3.070,79 C |
| 6.3.2.9.1.01.00 =Cancelamento de RP Processados | | | | | | | | | |
| | | 0,00 | 3.070,79 C | | | 0,00 | 3.070,79 C | | 3.070,79 C |
| 6.3.2.9.1.01.00.00 =Cancelamento de RP Processados | | | | | | | | | |
| | | 0,00 | 3.070,79 C | | | 0,00 | 3.070,79 C | | 3.070,79 C |
| 7 CONTROLES DEVEDORES | | | | | | | | | |
| 123.415.122,29 D | 2.450.054.202,39 D | 702.239.766,97 C | | 197.777.455,90 D | 61.433.122,73 C | 2.647.831.658,29 D | 763.672.889,70 C | | 2.007.573.890,88 D |
| 7.1 Atos Potenciais | | | | | | | | | |
| | 1.005.188,57 D | | | | | | | | 1.005.188,57 D |
| 7.1.1 Atos Potenciais Ativos | | | | | | | | | |
| | 796.688,57 D | | | | | | | | 796.688,57 D |
| 7.1.1.1 Garantias e Contragarantias Recebidas | | | | | | | | | |
| | 796.688,57 D | | | | | | | | 796.688,57 D |
| 7.1.1.1.1 Garantias Recebidas no Pais | | | | | | | | | |
| | 796.688,57 D | | | | | | | | 796.688,57 D |
| 7.1.1.1.1.02 =Fianças | | | | | | | | | |
| | 796.688,57 D | | | | | | | | 796.688,57 D |
| 7.1.1.1.1.02.00 =Fianças | | | | | | | | | |
| | 796.688,57 D | | | | | | | | 796.688,57 D |





Ano Base: 2017

| Unidade Gestora | | 020001 Tribunal de Contas do Estado | | | | | | | |
|---|----------------------------|-------------------------------------|------------------|---------------------|--------------------|---------------------|--------------------|----------------|--|
| Gestão | | 00001 Gestão Geral | | | | | | | |
| Mês Referência | | Novembro | Fechado Geral | Natureza Informação | | | | | |
| Conta Contábil | | | | | | | | | |
| Saldo Exercício Anterior | Movimento Até Mês Anterior | | | Movimento do Mês | | Movimento Acumulado | | Saldo Restante | |
| 7.1.1.1.1.02.00.00 =Fianças | | | | | | | | | |
| 796.688,57 D | | | | | | | | 796.688,57 D | |
| 7.1.2 Atos Potenciais Passivos | | | | | | | | | |
| 208.500,00 D | | | | | | | | 208.500,00 D | |
| 7.1.2.2 Obrigações Conveniadas e Outros Instrumentos Congêneres | | | | | | | | | |
| 208.500,00 D | | | | | | | | 208.500,00 D | |
| 7.1.2.2.1 Convênios e Outros Instrumentos Congêneres | | | | | | | | | |
| 208.500,00 D | | | | | | | | 208.500,00 D | |
| 7.1.2.2.1.01 =Convênios | | | | | | | | | |
| 208.500,00 D | | | | | | | | 208.500,00 D | |
| 7.1.2.2.1.01.00 =Convênios | | | | | | | | | |
| 208.500,00 D | | | | | | | | 208.500,00 D | |
| 7.1.2.2.1.01.00.00 =Convênios | | | | | | | | | |
| 208.500,00 D | | | | | | | | 208.500,00 D | |
| 7.2 Administração Financeira | | | | | | | | | |
| 121.443.439,68 D | 1.822.575.898,18 D | 605.233.414,63 C | 140.259.268,41 D | 55.695.358,06 C | 1.962.835.166,59 D | 660.928.772,69 C | 1.423.349.833,58 D | | |
| 7.2.1 Disponibilidades por Destinação | | | | | | | | | |
| 121.443.439,68 D | 1.065.054.501,96 D | 486.180.381,44 C | 107.732.003,96 D | 39.696.113,92 C | 1.172.786.505,92 D | 525.876.495,36 C | 768.353.450,24 D | | |
| 7.2.1.1 =Controle da Disponibilidade de Recursos | | | | | | | | | |
| 30.360.859,92 D | 266.263.625,49 D | 559.083,77 C | 26.933.000,99 D | 109.693,56 C | 293.196.626,48 D | 668.777,33 C | 322.888.709,07 D | | |
| 7.2.1.1.0 =Controle da Disponibilidade de Recursos | | | | | | | | | |
| 30.360.859,92 D | 266.263.625,49 D | 559.083,77 C | 26.933.000,99 D | 109.693,56 C | 293.196.626,48 D | 668.777,33 C | 322.888.709,07 D | | |
| 7.2.1.1.0.00 =Controle da Disponibilidade de Recursos | | | | | | | | | |
| 30.360.859,92 D | 266.263.625,49 D | 559.083,77 C | 26.933.000,99 D | 109.693,56 C | 293.196.626,48 D | 668.777,33 C | 322.888.709,07 D | | |
| 7.2.1.1.0.00.00 =Controle da Disponibilidade de Recursos | | | | | | | | | |
| 30.360.859,92 D | 266.263.625,49 D | 559.083,77 C | 26.933.000,99 D | 109.693,56 C | 293.196.626,48 D | 668.777,33 C | 322.888.709,07 D | | |



Ano Base: 2017

| Unidade Gestora | | 020001 Tribunal de Contas do Estado | | | | | | | |
|--|----------------------------|-------------------------------------|------------------|---------------------|---------------------|------------------|------------------|--|--|
| Gestão | | 00001 Gestão Geral | | | | | | | |
| Mês Referência | | Novembro | Fechado Geral | Natureza Informação | | | | | |
| Conta Contábil | | | | | | | | | |
| Saldo Exercício Anterior | Movimento Até Mês Anterior | | Movimento do Mês | | Movimento Acumulado | | Saldo Restante | | |
| 7.2.1.7 Outros Controles da Disponibilidade | | | | | | | | | |
| 91.082.579,76 D | 798.790.876,47 D | 485.621.297,67 C | 80.799.002,97 D | 39.586.420,36 C | 879.589.879,44 D | 525.207.718,03 C | 445.464.741,17 D | | |
| 7.2.1.7.1 =Disponibilidade por Fonte de Recursos - Controle por UG/Gestão | | | | | | | | | |
| 30.360.859,92 D | 266.263.625,49 D | 559.083,77 C | 26.933.000,99 D | 109.693,56 C | 293.196.626,48 D | 668.777,33 C | 322.888.709,07 D | | |
| 7.2.1.7.1.00 =Disponibilidade por Fonte de Recursos - Controle por UG/Gestão | | | | | | | | | |
| 30.360.859,92 D | 266.263.625,49 D | 559.083,77 C | 26.933.000,99 D | 109.693,56 C | 293.196.626,48 D | 668.777,33 C | 322.888.709,07 D | | |
| 7.2.1.7.1.00.00 =Disponibilidade por Fonte de Recursos - Controle por UG/Gestão | | | | | | | | | |
| 30.360.859,92 D | 266.263.625,49 D | 559.083,77 C | 26.933.000,99 D | 109.693,56 C | 293.196.626,48 D | 668.777,33 C | 322.888.709,07 D | | |
| 7.2.1.7.1.00.00.00 =Disponibilidade por Fonte de Recursos - Controle por UG/Gestão | | | | | | | | | |
| 30.360.859,92 D | 266.263.625,49 D | 559.083,77 C | 26.933.000,99 D | 109.693,56 C | 293.196.626,48 D | 668.777,33 C | 322.888.709,07 D | | |
| 7.2.1.7.2 =Disponibilidade por Fonte de Recursos - Controle por Domicílio Bancário | | | | | | | | | |
| 30.360.859,92 D | 266.263.625,49 D | 242.531.106,95 C | 26.933.000,99 D | 19.738.363,40 C | 293.196.626,48 D | 262.269.470,35 C | 61.288.016,05 D | | |
| 7.2.1.7.2.00 =Disponibilidade por Fonte de Recursos - Controle por Domicílio Bancário | | | | | | | | | |
| 30.360.859,92 D | 266.263.625,49 D | 242.531.106,95 C | 26.933.000,99 D | 19.738.363,40 C | 293.196.626,48 D | 262.269.470,35 C | 61.288.016,05 D | | |
| 7.2.1.7.2.00.00 =Disponibilidade por Fonte de Recursos - Controle por Domicílio Bancário | | | | | | | | | |
| 30.360.859,92 D | 266.263.625,49 D | 242.531.106,95 C | 26.933.000,99 D | 19.738.363,40 C | 293.196.626,48 D | 262.269.470,35 C | 61.288.016,05 D | | |
| 7.2.1.7.2.00.00.00 =Disponibilidade por Fonte de Recursos - Controle por Domicílio Bancário | | | | | | | | | |
| 30.360.859,92 D | 266.263.625,49 D | 242.531.106,95 C | 26.933.000,99 D | 19.738.363,40 C | 293.196.626,48 D | 262.269.470,35 C | 61.288.016,05 D | | |
| 7.2.1.7.4 =Disponibilidade por Fonte de Recursos - Controle por Detalhamento da Fonte | | | | | | | | | |
| 30.360.859,92 D | 266.263.625,49 D | 242.531.106,95 C | 26.933.000,99 D | 19.738.363,40 C | 293.196.626,48 D | 262.269.470,35 C | 61.288.016,05 D | | |
| 7.2.1.7.4.00 =Disponibilidade por Fonte de Recursos - Controle por Detalhamento da Fonte | | | | | | | | | |
| 30.360.859,92 D | 266.263.625,49 D | 242.531.106,95 C | 26.933.000,99 D | 19.738.363,40 C | 293.196.626,48 D | 262.269.470,35 C | 61.288.016,05 D | | |
| 7.2.1.7.4.00.00 =Disponibilidade por Fonte de Recursos - Controle por Detalhamento da Fonte | | | | | | | | | |
| 30.360.859,92 D | 266.263.625,49 D | 242.531.106,95 C | 26.933.000,99 D | 19.738.363,40 C | 293.196.626,48 D | 262.269.470,35 C | 61.288.016,05 D | | |
| 7.2.1.7.4.00.00.00 =Disponibilidade por Fonte de Recursos - Controle por Detalhamento da Fonte | | | | | | | | | |
| 30.360.859,92 D | 266.263.625,49 D | 242.531.106,95 C | 26.933.000,99 D | 19.738.363,40 C | 293.196.626,48 D | 262.269.470,35 C | 61.288.016,05 D | | |
| 7.2.2 Programação Financeira | | | | | | | | | |
| | 753.925.069,12 D | 119.053.033,19 C | 32.107.615,45 D | 15.957.459,93 C | 786.032.684,57 D | 135.010.493,12 C | 651.022.191,45 D | | |






Ano Base: 2017

| Unidade Gestora | | 020001 Tribunal de Contas do Estado | | | | | |
|---|----------------------------|-------------------------------------|------------------|---------------------|---------------------|------------------|------------------|
| Gestão | | 00001 Gestão Geral | | | | | |
| Mês Referência | | Novembro | Fechado Geral | Natureza Informação | | | |
| Conta Contábil | | | | | | | |
| Saldo Exercício Anterior | Movimento Até Mês Anterior | | Movimento do Mês | | Movimento Acumulado | | Saldo Restante |
| 7.2.2.2 Recebimento de Cotas Orçamentárias e Financeiras | | | | | | | |
| | 753.925.069,12 D | 119.053.033,19 C | 32.107.615,45 D | 15.957.459,93 C | 786.032.684,57 D | 135.010.493,12 C | 651.022.191,45 D |
| 7.2.2.2.1 Recebimento de Cotas Orçamentárias | | | | | | | |
| | 701.837.419,93 D | 119.053.033,19 C | 26.736.771,71 D | 15.957.459,93 C | 728.574.191,64 D | 135.010.493,12 C | 593.563.698,52 D |
| 7.2.2.2.1.01 =Cota de Despesa Fixada | | | | | | | |
| | 247.599.111,60 D | 4.220.000,00 C | | | 247.599.111,60 D | 4.220.000,00 C | 243.379.111,60 D |
| 7.2.2.2.1.01.00 =Cota de Despesa Fixada | | | | | | | |
| | 247.599.111,60 D | 4.220.000,00 C | | | 247.599.111,60 D | 4.220.000,00 C | 243.379.111,60 D |
| 7.2.2.2.1.01.00.00 =Cota de Despesa Fixada | | | | | | | |
| | 247.599.111,60 D | 4.220.000,00 C | | | 247.599.111,60 D | 4.220.000,00 C | 243.379.111,60 D |
| 7.2.2.2.1.02 =Cota de Despesa Autorizada | | | | | | | |
| | 402.127.288,37 D | 114.809.662,42 C | 21.365.927,97 D | 15.957.459,93 C | 423.493.216,34 D | 130.767.122,35 C | 292.726.093,99 D |
| 7.2.2.2.1.02.00 =Cota de Despesa Autorizada | | | | | | | |
| | 402.127.288,37 D | 114.809.662,42 C | 21.365.927,97 D | 15.957.459,93 C | 423.493.216,34 D | 130.767.122,35 C | 292.726.093,99 D |
| 7.2.2.2.1.02.00.00 =Cota de Despesa Autorizada | | | | | | | |
| | 402.127.288,37 D | 114.809.662,42 C | 21.365.927,97 D | 15.957.459,93 C | 423.493.216,34 D | 130.767.122,35 C | 292.726.093,99 D |
| 7.2.2.2.1.03 =Cota de Despesa Recebida - Descentralização Crédito | | | | | | | |
| | 52.111.019,96 D | 23.370,77 C | 5.370.843,74 D | 0,00 | 57.481.863,70 D | 23.370,77 C | 57.458.492,93 D |
| 7.2.2.2.1.03.00 =Cota de Despesa Recebida - Descentralização Crédito | | | | | | | |
| | 52.111.019,96 D | 23.370,77 C | 5.370.843,74 D | 0,00 | 57.481.863,70 D | 23.370,77 C | 57.458.492,93 D |
| 7.2.2.2.1.03.00.00 =Cota de Despesa Recebida - Descentralização Crédito | | | | | | | |
| | 52.111.019,96 D | 23.370,77 C | 5.370.843,74 D | 0,00 | 57.481.863,70 D | 23.370,77 C | 57.458.492,93 D |
| 7.2.2.2.2 Recebimento de Cotas Financeiras | | | | | | | |
| | 52.087.649,19 D | 0,00 | 5.370.843,74 D | 0,00 | 57.458.492,93 D | 0,00 | 57.458.492,93 D |
| 7.2.2.2.2.04 =Recebimento de Descentralização Financeira - Recursos Próprios | | | | | | | |
| | 52.087.649,19 D | 0,00 | 5.370.843,74 D | 0,00 | 57.458.492,93 D | 0,00 | 57.458.492,93 D |
| 7.2.2.2.2.04.00 =Recebimento de Descentralização Financeira - Recursos Próprios | | | | | | | |
| | 52.087.649,19 D | 0,00 | 5.370.843,74 D | 0,00 | 57.458.492,93 D | 0,00 | 57.458.492,93 D |



Ano Base: 2017

| Unidade Gestora | | 020001 Tribunal de Contas do Estado | | | | | | | |
|--|----------------------------|-------------------------------------|------------------|----------------|---------------------|------------------|------------------|------------|--|
| Gestão | | 00001 Gestão Geral | | | | | | | |
| Mês Referência | | Novembro | | Fechado Geral | | Natureza | | Informação | |
| Conta Contábil | | | | | | | | | |
| Saldo Exercício Anterior | Movimento Até Mês Anterior | | Movimento do Mês | | Movimento Acumulado | | Saldo Restante | | |
| 7.2.2.2.04.00.00 =Recebimento de Descentralização Financeira - Recursos Próprios | | | | | | | | | |
| | 52.087.649,19 D | 0,00 | 5.370.843,74 D | 0,00 | 57.458.492,93 D | 0,00 | 57.458.492,93 D | | |
| 7.2.4 Controles da Arrecadação | | | | | | | | | |
| | 3.596.327,10 D | 0,00 | 419.649,00 D | 41.784,21 C | 4.015.976,10 D | 41.784,21 C | 3.974.191,89 D | | |
| 7.2.4.1 Arrecadação Bruta | | | | | | | | | |
| | 3.596.327,10 D | 0,00 | 419.649,00 D | 41.784,21 C | 4.015.976,10 D | 41.784,21 C | 3.974.191,89 D | | |
| 7.2.4.1.2 =Arrecadação Bruta por Natureza da Receita | | | | | | | | | |
| | 3.596.327,10 D | 0,00 | 419.649,00 D | 41.784,21 C | 4.015.976,10 D | 41.784,21 C | 3.974.191,89 D | | |
| 7.2.4.1.2.00 =Arrecadação Bruta por Natureza da Receita | | | | | | | | | |
| | 3.596.327,10 D | 0,00 | 419.649,00 D | 41.784,21 C | 4.015.976,10 D | 41.784,21 C | 3.974.191,89 D | | |
| 7.2.4.1.2.00.00 =Arrecadação Bruta por Natureza da Receita | | | | | | | | | |
| | 3.596.327,10 D | 0,00 | 419.649,00 D | 41.784,21 C | 4.015.976,10 D | 41.784,21 C | 3.974.191,89 D | | |
| 7.2.4.1.2.00.00.00 =Arrecadação Bruta por Natureza da Receita | | | | | | | | | |
| | 3.596.327,10 D | 0,00 | 419.649,00 D | 41.784,21 C | 4.015.976,10 D | 41.784,21 C | 3.974.191,89 D | | |
| 7.9 Outros Controles | | | | | | | | | |
| 966.494,04 D | 627.478.304,21 D | 97.006.352,34 C | 57.518.187,49 D | 5.737.764,67 C | 684.996.491,70 D | 102.744.117,01 C | 583.218.868,73 D | | |
| 7.9.7 Outros Controles de Responsabilidades por Valores, Títulos e Bens | | | | | | | | | |
| 157.386,55 D | 1.248.000,00 D | 0,00 | 122.250,00 D | 0,00 | 1.370.250,00 D | 0,00 | 1.527.636,55 D | | |
| 7.9.7.1 Responsabilidades de Terceiros por Valores, Títulos e Bens | | | | | | | | | |
| 109.000,00 D | 1.248.000,00 D | 0,00 | 122.250,00 D | 0,00 | 1.370.250,00 D | 0,00 | 1.479.250,00 D | | |
| 7.9.7.1.1 Responsabilidades de Terceiros | | | | | | | | | |
| 109.000,00 D | 1.248.000,00 D | 0,00 | 122.250,00 D | 0,00 | 1.370.250,00 D | 0,00 | 1.479.250,00 D | | |
| 7.9.7.1.1.00 Responsabilidades de Terceiros | | | | | | | | | |
| 109.000,00 D | 1.248.000,00 D | 0,00 | 122.250,00 D | 0,00 | 1.370.250,00 D | 0,00 | 1.479.250,00 D | | |
| 7.9.7.1.1.00.00 Responsabilidades de Terceiros | | | | | | | | | |
| 109.000,00 D | 1.248.000,00 D | 0,00 | 122.250,00 D | 0,00 | 1.370.250,00 D | 0,00 | 1.479.250,00 D | | |
| 7.9.7.1.1.00.00.00 Responsabilidades de Terceiros | | | | | | | | | |
| 109.000,00 D | 1.248.000,00 D | 0,00 | 122.250,00 D | 0,00 | 1.370.250,00 D | 0,00 | 1.479.250,00 D | | |





Ano Base: 2017

| Unidade Gestora | | 020001 Tribunal de Contas do Estado | | | | | | | |
|---|----------------------------|-------------------------------------|------------------|---------------------|---------------------|------------------|------------------|------------------|-------------|
| Gestão | | 00001 Gestão Geral | | | | | | | |
| Mês Referência | | Novembro | Fechado Geral | Natureza Informação | | | | | |
| Conta Contábil | | | | | | | | | |
| Saldo Exercício Anterior | Movimento Até Mês Anterior | | Movimento do Mês | | Movimento Acumulado | | Saldo Restante | | |
| 7.9.7.3 Responsáveis em Apuração | | | | | | | | | 48.386,55 D |
| 48.386,55 D | | | | | | | | | 48.386,55 D |
| 7.9.7.3.1 Responsáveis em Apuração por Motivo | | | | | | | | | 48.386,55 D |
| 48.386,55 D | | | | | | | | | 48.386,55 D |
| 7.9.7.3.1.00 Responsáveis em Apuração por Motivo | | | | | | | | | 48.386,55 D |
| 48.386,55 D | | | | | | | | | 48.386,55 D |
| 7.9.7.3.1.00.00 Responsáveis em Apuração por Motivo | | | | | | | | | 48.386,55 D |
| 48.386,55 D | | | | | | | | | 48.386,55 D |
| 7.9.7.3.1.00.00.00 Responsáveis em Apuração por Motivo | | | | | | | | | 48.386,55 D |
| 48.386,55 D | | | | | | | | | 48.386,55 D |
| 7.9.8 Outros Controles por Documento e Credores | 809.107,49 D | 626.230.304,21 D | 97.006.352,34 C | 57.395.937,49 D | 5.737.764,67 C | 683.626.241,70 D | 102.744.117,01 C | 581.691.232,18 D | |
| 7.9.8.1 Controle por Documentos | 809.107,49 D | 563.999.882,96 D | 89.491.601,23 C | 51.887.239,46 D | 5.737.590,40 C | 615.887.122,42 D | 95.229.191,63 C | 521.467.038,28 D | |
| 7.9.8.1.1 Controle por Nota de Lançamento - NL | 681.150,25 D | 438.979.956,69 D | 73.903.015,24 C | 40.801.934,05 D | 5.669.332,51 C | 479.781.890,74 D | 79.572.347,75 C | 400.890.693,24 D | |
| 7.9.8.1.1.00 Controle por Nota de Lançamento - NL | 681.150,25 D | 438.979.956,69 D | 73.903.015,24 C | 40.801.934,05 D | 5.669.332,51 C | 479.781.890,74 D | 79.572.347,75 C | 400.890.693,24 D | |
| 7.9.8.1.1.00.00 Controle por Nota de Lançamento - NL | 681.150,25 D | 438.979.956,69 D | 73.903.015,24 C | 40.801.934,05 D | 5.669.332,51 C | 479.781.890,74 D | 79.572.347,75 C | 400.890.693,24 D | |
| 7.9.8.1.1.00.00.00 Controle por Nota de Lançamento - NL | 681.150,25 D | 438.979.956,69 D | 73.903.015,24 C | 40.801.934,05 D | 5.669.332,51 C | 479.781.890,74 D | 79.572.347,75 C | 400.890.693,24 D | |
| 7.9.8.1.2 Controle por Retenções Efetuadas - RT | 63.978,62 D | 62.230.421,25 D | 7.514.751,11 C | 5.508.698,03 D | 174,27 C | 67.739.119,28 D | 7.514.925,38 C | 60.288.172,52 D | |
| 7.9.8.1.2.00 Controle por Retenções Efetuadas - RT | 63.978,62 D | 62.230.421,25 D | 7.514.751,11 C | 5.508.698,03 D | 174,27 C | 67.739.119,28 D | 7.514.925,38 C | 60.288.172,52 D | |
| 7.9.8.1.2.00.00 Controle por Retenções Efetuadas - RT | 63.978,62 D | 62.230.421,25 D | 7.514.751,11 C | 5.508.698,03 D | 174,27 C | 67.739.119,28 D | 7.514.925,38 C | 60.288.172,52 D | |



Ano Base: 2017

| Unidade Gestora | | 020001 Tribunal de Contas do Estado | | | | | | | |
|---|-----------------|-------------------------------------|---------------|---------------------|-------------|---------------------|----------------|-----------------|--|
| Gestão | | 00001 Gestão Geral | | | | | | | |
| Mês Referência | | Novembro | Fechado Geral | Natureza Informação | | | | | |
| Conta Contábil | | | | | | | | | |
| Saldo Exercício Anterior | | Movimento Até Mês Anterior | | Movimento do Mês | | Movimento Acumulado | | Saldo Restante | |
| 7.9.8.1.2.00.00.00 Controle por Retenções Efetuadas - RT | | | | | | | | | |
| 63.978,62 D | 62.230.421,25 D | 7.514.751,11 C | | 5.508.698,03 D | 174,27 C | 67.739.119,28 D | 7.514.925,38 C | 60.288.172,52 D | |
| 7.9.8.1.3 Controle por Guia de Recebimento - GR | | | | | | | | | |
| | 559.083,77 D | 559.083,77 C | | 67.909,35 D | 67.909,35 C | 626.993,12 D | 626.993,12 C | 0,00 | |
| 7.9.8.1.3.00 Controle por Guia de Recebimento - GR | | | | | | | | | |
| | 559.083,77 D | 559.083,77 C | | 67.909,35 D | 67.909,35 C | 626.993,12 D | 626.993,12 C | 0,00 | |
| 7.9.8.1.3.00.00 Controle por Guia de Recebimento - GR | | | | | | | | | |
| | 559.083,77 D | 559.083,77 C | | 67.909,35 D | 67.909,35 C | 626.993,12 D | 626.993,12 C | 0,00 | |
| 7.9.8.1.3.00.00.00 Controle por Guia de Recebimento - GR | | | | | | | | | |
| | 559.083,77 D | 559.083,77 C | | 67.909,35 D | 67.909,35 C | 626.993,12 D | 626.993,12 C | 0,00 | |
| 7.9.8.1.4 Controle de Retenções Efetuadas por Nota de Empenho - NE | | | | | | | | | |
| 63.978,62 D | 62.230.421,25 D | 7.514.751,11 C | | 5.508.698,03 D | 174,27 C | 67.739.119,28 D | 7.514.925,38 C | 60.288.172,52 D | |
| 7.9.8.1.4.00 Controle de Retenções Efetuadas por Nota de Empenho - NE | | | | | | | | | |
| 63.978,62 D | 62.230.421,25 D | 7.514.751,11 C | | 5.508.698,03 D | 174,27 C | 67.739.119,28 D | 7.514.925,38 C | 60.288.172,52 D | |
| 7.9.8.1.4.00.00 Controle de Retenções Efetuadas por Nota de Empenho - NE | | | | | | | | | |
| 63.978,62 D | 62.230.421,25 D | 7.514.751,11 C | | 5.508.698,03 D | 174,27 C | 67.739.119,28 D | 7.514.925,38 C | 60.288.172,52 D | |
| 7.9.8.1.4.00.00.00 Controle de Retenções Efetuadas por Nota de Empenho - NE | | | | | | | | | |
| 63.978,62 D | 62.230.421,25 D | 7.514.751,11 C | | 5.508.698,03 D | 174,27 C | 67.739.119,28 D | 7.514.925,38 C | 60.288.172,52 D | |
| 7.9.8.2 Controle por Credores | | | | | | | | | |
| | 62.230.421,25 D | 7.514.751,11 C | | 5.508.698,03 D | 174,27 C | 67.739.119,28 D | 7.514.925,38 C | 60.224.193,90 D | |
| 7.9.8.2.0 Controle por Credores | | | | | | | | | |
| | 62.230.421,25 D | 7.514.751,11 C | | 5.508.698,03 D | 174,27 C | 67.739.119,28 D | 7.514.925,38 C | 60.224.193,90 D | |
| 7.9.8.2.0.00 Controle por Credores | | | | | | | | | |
| | 62.230.421,25 D | 7.514.751,11 C | | 5.508.698,03 D | 174,27 C | 67.739.119,28 D | 7.514.925,38 C | 60.224.193,90 D | |
| 7.9.8.2.0.00.00 Controle por Credores | | | | | | | | | |
| | 62.230.421,25 D | 7.514.751,11 C | | 5.508.698,03 D | 174,27 C | 67.739.119,28 D | 7.514.925,38 C | 60.224.193,90 D | |
| 7.9.8.2.0.00.00.00 Controle por Credores | | | | | | | | | |
| | 62.230.421,25 D | 7.514.751,11 C | | 5.508.698,03 D | 174,27 C | 67.739.119,28 D | 7.514.925,38 C | 60.224.193,90 D | |





Ano Base: 2017

| Unidade Gestora | | 020001 Tribunal de Contas do Estado | | | | | | | |
|---|----------------------------|-------------------------------------|--------------------|---------------------|---------------------|--------------------|--------------------|--------------------|--|
| Gestão | | 00001 Gestão Geral | | | | | | | |
| Mês Referência | | Novembro | Fechado Geral | Natureza Informação | | | | | |
| Conta Contábil | | | | | | | | | |
| Saldo Exercício Anterior | Movimento Até Mês Anterior | | Movimento do Mês | | Movimento Acumulado | | Saldo Restante | | |
| 8 CONTROLES CREDITORES | 123.415.122,29 C | 3.920.875.195,84 D | 5.668.689.631,26 C | 320.866.110,57 D | 457.210.443,74 C | 4.241.741.306,41 D | 6.125.900.075,00 C | 2.007.573.890,88 C | |
| 8.1 Execução dos Atos Potenciais | 1.005.188,57 C | 625.500,00 D | 625.500,00 C | | | 625.500,00 D | 625.500,00 C | 1.005.188,57 C | |
| 8.1.1 Execução dos Atos Potenciais Ativos | 796.688,57 C | | | | | | | 796.688,57 C | |
| 8.1.1.1 Execução de Garantias e Contragarantias Recebidas | 796.688,57 C | | | | | | | 796.688,57 C | |
| 8.1.1.1.1 Execução de Garantias Recebidas no País | 796.688,57 C | | | | | | | 796.688,57 C | |
| 8.1.1.1.1.02 Fianças | 796.688,57 C | | | | | | | 796.688,57 C | |
| 8.1.1.1.1.02.01 =Fianças a Executar | 796.688,57 C | | | | | | | 796.688,57 C | |
| 8.1.1.1.1.02.01.00 =Fianças a Executar | 796.688,57 C | | | | | | | 796.688,57 C | |
| 8.1.2 Execução dos Atos Potenciais Passivos | 208.500,00 C | 625.500,00 D | 625.500,00 C | | | 625.500,00 D | 625.500,00 C | 208.500,00 C | |
| 8.1.2.2 Execução de Obrigações Conveniadas e Outros Instrumentos Congêneres | 208.500,00 C | 625.500,00 D | 625.500,00 C | | | 625.500,00 D | 625.500,00 C | 208.500,00 C | |
| 8.1.2.2.1 Execução de Convênios e Outros Instrumentos Congêneres | 208.500,00 C | 625.500,00 D | 625.500,00 C | | | 625.500,00 D | 625.500,00 C | 208.500,00 C | |
| 8.1.2.2.1.01 Execução de Convênios | 208.500,00 C | 625.500,00 D | 625.500,00 C | | | 625.500,00 D | 625.500,00 C | 208.500,00 C | |
| 8.1.2.2.1.01.02 Convênios - Módulo Cadastro Inadimpl. | 208.500,00 C | 625.500,00 D | 625.500,00 C | | | 625.500,00 D | 625.500,00 C | 208.500,00 C | |
| 8.1.2.2.1.01.02.01 =Convênios - A Comprovar | | 208.500,00 D | 208.500,00 C | | | 208.500,00 D | 208.500,00 C | 0,00 | |



Ano Base: 2017

| Unidade Gestora | | 020001 Tribunal de Contas do Estado | | | | | | | |
|--|----------------------------|-------------------------------------|------------------|------------------|---------------------|--------------------|--------------------|--------------------|--|
| Gestão | | 00001 Gestão Geral | | | | | | | |
| Mês Referência | | Novembro | Fechado Geral | | | | | | |
| Conta Contábil | | | | | | | | | |
| Saldo Exercício Anterior | Movimento Até Mês Anterior | | Movimento do Mês | | Movimento Acumulado | | Saldo Restante | | |
| 8.1.2.2.1.01.02.02 =Convênios - Ausência de Comprovação | | | | | | | | | |
| 208.500,00 C | 208.500,00 D | | 0,00 | | | 208.500,00 D | 0,00 | 0,00 | |
| 8.1.2.2.1.01.02.03 =Convênios - A Aprovar | | | | | | | | | |
| | 208.500,00 D | 208.500,00 C | | | | 208.500,00 D | 208.500,00 C | 0,00 | |
| 8.1.2.2.1.01.02.05 =Convênios - Aprovados | | | | | | | | | |
| | 0,00 | 208.500,00 C | | | | 0,00 | 208.500,00 C | 208.500,00 C | |
| 8.2 Execução da Administração Financeira | | | | | | | | | |
| 121.443.439,68 C | 3.233.133.780,91 D | 4.450.476.264,46 C | | 258.558.238,51 D | 343.122.148,86 C | 3.491.692.019,42 D | 4.793.598.413,32 C | 1.423.349.833,58 C | |
| 8.2.1 Execução das Disponibilidades por Destinação | | | | | | | | | |
| 121.443.439,68 C | 2.155.639.271,69 D | 2.734.513.392,21 C | | 178.138.944,15 D | 246.174.834,19 C | 2.333.778.215,84 D | 2.980.688.226,40 C | 768.353.450,24 C | |
| 8.2.1.1 Execução da Disponibilidade de Recursos | | | | | | | | | |
| 30.360.859,92 C | 701.798.899,02 D | 967.503.440,74 C | | 60.034.293,39 D | 86.857.600,82 C | 761.833.192,41 D | 1.054.361.041,56 C | 322.888.709,07 C | |
| 8.2.1.1.1 =Disponibilidade por Destinação de Recursos | | | | | | | | | |
| 23.904.449,80 C | 249.632.589,01 D | 272.870.248,46 C | | 19.450.648,71 D | 27.126.033,20 C | 269.083.237,72 D | 299.996.281,66 C | 54.817.493,74 C | |
| 8.2.1.1.1.00 =Disponibilidade por Destinação de Recursos | | | | | | | | | |
| 23.904.449,80 C | 249.632.589,01 D | 272.870.248,46 C | | 19.450.648,71 D | 27.126.033,20 C | 269.083.237,72 D | 299.996.281,66 C | 54.817.493,74 C | |
| 8.2.1.1.1.00.00 =Disponibilidade por Destinação de Recursos | | | | | | | | | |
| 23.904.449,80 C | 249.632.589,01 D | 272.870.248,46 C | | 19.450.648,71 D | 27.126.033,20 C | 269.083.237,72 D | 299.996.281,66 C | 54.817.493,74 C | |
| 8.2.1.1.2 =Disponibilidade por Destinação de Recursos Comprometida por Empenho | | | | | | | | | |
| 6.052.136,79 C | 229.434.764,93 D | 229.829.956,35 C | | 20.734.284,85 D | 19.561.645,14 C | 250.169.049,78 D | 249.391.601,49 C | 5.274.688,50 C | |
| 8.2.1.1.2.00 =Disponibilidade por Destinação de Recursos Comprometida por Empenho | | | | | | | | | |
| 6.052.136,79 C | 229.434.764,93 D | 229.829.956,35 C | | 20.734.284,85 D | 19.561.645,14 C | 250.169.049,78 D | 249.391.601,49 C | 5.274.688,50 C | |
| 8.2.1.1.2.00.00 =Disponibilidade por Destinação de Recursos Comprometida por Empenho | | | | | | | | | |
| 6.052.136,79 C | 229.434.764,93 D | 229.829.956,35 C | | 20.734.284,85 D | 19.561.645,14 C | 250.169.049,78 D | 249.391.601,49 C | 5.274.688,50 C | |





Ano Base: 2017

| Unidade Gestora | | 020001 Tribunal de Contas do Estado | | | | | | | |
|--|----------------------------|-------------------------------------|------------------|------------------|---------------------|--------------------|------------------|--|--|
| Gestão | | 00001 Gestão Geral | | | | | | | |
| Mês Referência | | Novembro | Fechado Geral | | | | | | |
| Conta Contábil | | | | | | | | | |
| Saldo Exercício Anterior | Movimento Até Mês Anterior | | Movimento do Mês | | Movimento Acumulado | | Saldo Restante | | |
| 8.2.1.1.3 =Disponib. por Destinação de Recursos Comprometida por Liquidação e Entradas Compensatórias | | | | | | | | | |
| 404.273,33 C | 222.731.545,08 D | 222.831.212,75 C | 19.849.359,83 D | 20.541.252,64 C | 242.580.904,91 D | 243.372.465,39 C | 1.195.833,81 C | | |
| 8.2.1.1.3.00 =Disponib. por Destinação de Recursos Comprometida por Liquidação e Entradas Compensatórias | | | | | | | | | |
| 404.273,33 C | 222.731.545,08 D | 222.831.212,75 C | 19.849.359,83 D | 20.541.252,64 C | 242.580.904,91 D | 243.372.465,39 C | 1.195.833,81 C | | |
| 8.2.1.1.3.00.00 =Disponib. por Destinação de Recursos Comprometida por Liquidação e Entradas Compensatórias | | | | | | | | | |
| 404.273,33 C | 222.731.545,08 D | 222.831.212,75 C | 19.849.359,83 D | 20.541.252,64 C | 242.580.904,91 D | 243.372.465,39 C | 1.195.833,81 C | | |
| 8.2.1.1.3.00.00.00 =Disponib. por Destinação de Recursos Comprometida por Liquidação e Entradas Compensatórias | | | | | | | | | |
| 404.273,33 C | 222.731.545,08 D | 222.831.212,75 C | 19.849.359,83 D | 20.541.252,64 C | 242.580.904,91 D | 243.372.465,39 C | 1.195.833,81 C | | |
| 8.2.1.1.4 =Disponibilidade por Destinação de Recursos Utilizada | | | | | | | | | |
| | 0,00 | 241.972.023,18 C | 0,00 | 19.628.669,84 C | 0,00 | 261.600.693,02 C | 261.600.693,02 C | | |
| 8.2.1.1.4.00 =Disponibilidade por Destinação de Recursos Utilizada | | | | | | | | | |
| | 0,00 | 241.972.023,18 C | 0,00 | 19.628.669,84 C | 0,00 | 261.600.693,02 C | 261.600.693,02 C | | |
| 8.2.1.1.4.00.00 =Disponibilidade por Destinação de Recursos Utilizada | | | | | | | | | |
| | 0,00 | 241.972.023,18 C | 0,00 | 19.628.669,84 C | 0,00 | 261.600.693,02 C | 261.600.693,02 C | | |
| 8.2.1.1.4.00.00.00 =Disponibilidade por Destinação de Recursos Utilizada | | | | | | | | | |
| | 0,00 | 241.972.023,18 C | 0,00 | 19.628.669,84 C | 0,00 | 261.600.693,02 C | 261.600.693,02 C | | |
| 8.2.1.7 Execução de Outros Controles da Disponibilidade | | | | | | | | | |
| 91.082.579,76 C | 1.453.840.372,67 D | 1.767.009.951,47 C | 118.104.650,76 D | 159.317.233,37 C | 1.571.945.023,43 D | 1.926.327.184,84 C | 445.464.741,17 C | | |
| 8.2.1.7.1 Disponibilidade por Fonte de Recursos Controle por UG/Gestão | | | | | | | | | |
| 30.360.859,92 C | 484.834.112,41 D | 750.538.654,13 C | 39.370.584,28 D | 66.193.891,71 C | 524.204.696,69 D | 816.732.545,84 C | 322.888.709,07 C | | |
| 8.2.1.7.1.03 =Disponibilidade por Fonte de Recursos a Utilizar | | | | | | | | | |
| 30.360.859,92 C | 242.696.598,09 D | 266.429.116,63 C | 19.740.138,92 D | 26.934.776,51 C | 262.436.737,01 D | 293.363.893,14 C | 61.288.016,05 C | | |
| 8.2.1.7.1.03.00 =Disponibilidade por Fonte de Recursos a Utilizar | | | | | | | | | |
| 30.360.859,92 C | 242.696.598,09 D | 266.429.116,63 C | 19.740.138,92 D | 26.934.776,51 C | 262.436.737,01 D | 293.363.893,14 C | 61.288.016,05 C | | |
| 8.2.1.7.1.03.00.00 =Disponibilidade por Fonte de Recursos a Utilizar | | | | | | | | | |
| 30.360.859,92 C | 242.696.598,09 D | 266.429.116,63 C | 19.740.138,92 D | 26.934.776,51 C | 262.436.737,01 D | 293.363.893,14 C | 61.288.016,05 C | | |
| 8.2.1.7.1.06 =Disponibilidade por Fonte de Recursos Bloqueada | | | | | | | | | |
| | 242.137.514,32 D | 242.137.514,32 C | 19.630.445,36 D | 19.630.445,36 C | 261.767.959,68 D | 261.767.959,68 C | 0,00 | | |



Ano Base: 2017

| Unidade Gestora | | 020001 Tribunal de Contas do Estado | | | | | | | |
|--|--|-------------------------------------|------------------|---------------------|-----------------|---------------------|------------------|------------------|--|
| Gestão | | 00001 Gestão Geral | | | | | | | |
| Mês Referência | | Novembro | Fechado Geral | Natureza Informação | | | | | |
| Conta Contábil | | | | | | | | | |
| Saldo Exercício Anterior | | Movimento Até Mês Anterior | | Movimento do Mês | | Movimento Acumulado | | Saldo Restante | |
| 8.2.1.7.1.06.00 =Disponibilidade por Fonte de Recursos Bloqueada | | | | | | | | | |
| | | 242.137.514,32 D | 242.137.514,32 C | 19.630.445,36 D | 19.630.445,36 C | 261.767.959,68 D | 261.767.959,68 C | 0,00 | |
| 8.2.1.7.1.06.00.00 =Disponibilidade por Fonte de Recursos Bloqueada | | | | | | | | | |
| | | 242.137.514,32 D | 242.137.514,32 C | 19.630.445,36 D | 19.630.445,36 C | 261.767.959,68 D | 261.767.959,68 C | 0,00 | |
| 8.2.1.7.1.07 =Disponibilidades por Fonte de Recursos Utilizada | | | | | | | | | |
| | | 0,00 | 241.972.023,18 C | 0,00 | 19.628.669,84 C | 0,00 | 261.600.693,02 C | 261.600.693,02 C | |
| 8.2.1.7.1.07.00 =Disponibilidades por Fonte de Recursos Utilizada | | | | | | | | | |
| | | 0,00 | 241.972.023,18 C | 0,00 | 19.628.669,84 C | 0,00 | 261.600.693,02 C | 261.600.693,02 C | |
| 8.2.1.7.1.07.00.00 =Disponibilidades por Fonte de Recursos Utilizada | | | | | | | | | |
| | | 0,00 | 241.972.023,18 C | 0,00 | 19.628.669,84 C | 0,00 | 261.600.693,02 C | 261.600.693,02 C | |
| 8.2.1.7.2 Disponibilidade por Fonte de Recursos - Controle por Domicílio Bancário | | | | | | | | | |
| 30.360.859,92 C | | 484.503.130,13 D | 508.235.648,67 C | 39.367.033,24 D | 46.561.670,83 C | 523.870.163,37 D | 554.797.319,50 C | 61.288.016,05 C | |
| 8.2.1.7.2.01 =Disponibilidade por Fonte a Utilizar - Controle por Domicílio Bancário | | | | | | | | | |
| 30.360.859,92 C | | 242.531.106,95 D | 266.263.625,49 C | 19.738.363,40 D | 26.933.000,99 C | 262.269.470,35 D | 293.196.626,48 C | 61.288.016,05 C | |
| 8.2.1.7.2.01.00 =Disponibilidade por Fonte a Utilizar - Controle por Domicílio Bancário | | | | | | | | | |
| 30.360.859,92 C | | 242.531.106,95 D | 266.263.625,49 C | 19.738.363,40 D | 26.933.000,99 C | 262.269.470,35 D | 293.196.626,48 C | 61.288.016,05 C | |
| 8.2.1.7.2.01.00.00 =Disponibilidade por Fonte a Utilizar - Controle por Domicílio Bancário | | | | | | | | | |
| 30.360.859,92 C | | 242.531.106,95 D | 266.263.625,49 C | 19.738.363,40 D | 26.933.000,99 C | 262.269.470,35 D | 293.196.626,48 C | 61.288.016,05 C | |
| 8.2.1.7.2.02 =Disponibilidade por Fonte - OB Emitida - Controle por Domicílio Bancário | | | | | | | | | |
| | | 241.972.023,18 D | 241.972.023,18 C | 19.628.669,84 D | 19.628.669,84 C | 261.600.693,02 D | 261.600.693,02 C | 0,00 | |
| 8.2.1.7.2.02.00 =Disponibilidade por Fonte - OB Emitida - Controle por Domicílio Bancário | | | | | | | | | |
| | | 241.972.023,18 D | 241.972.023,18 C | 19.628.669,84 D | 19.628.669,84 C | 261.600.693,02 D | 261.600.693,02 C | 0,00 | |
| 8.2.1.7.2.02.00.00 =Disponibilidade por Fonte - OB Emitida - Controle por Domicílio Bancário | | | | | | | | | |
| | | 241.972.023,18 D | 241.972.023,18 C | 19.628.669,84 D | 19.628.669,84 C | 261.600.693,02 D | 261.600.693,02 C | 0,00 | |
| 8.2.1.7.4 Disponibilidade por Fonte de Recursos - Controle por Detalhamento da Fonte | | | | | | | | | |
| 30.360.859,92 C | | 484.503.130,13 D | 508.235.648,67 C | 39.367.033,24 D | 46.561.670,83 C | 523.870.163,37 D | 554.797.319,50 C | 61.288.016,05 C | |
| 8.2.1.7.4.01 =Disponibilidade por Fonte a Utilizar - Controle por Detalhamento da Fonte | | | | | | | | | |
| 30.360.859,92 C | | 242.531.106,95 D | 266.263.625,49 C | 19.738.363,40 D | 26.933.000,99 C | 262.269.470,35 D | 293.196.626,48 C | 61.288.016,05 C | |





Ano Base: 2017

| Unidade Gestora | | 020001 Tribunal de Contas do Estado | | | | | | | |
|---|----------------------------|-------------------------------------|------------------|-----------------|---------------------|--------------------|------------------|---------------------|--|
| Gestão | | 00001 Gestão Geral | | | | | | | |
| Mês Referência | | Novembro | | Fechado Geral | | | | Natureza Informação | |
| Conta Contábil | | | | | | | | | |
| Saldo Exercício Anterior | Movimento Até Mês Anterior | | Movimento do Mês | | Movimento Acumulado | | Saldo Restante | | |
| 8.2.1.7.4.01.00 =Disponibilidade por Fonte a Utilizar - Controle por Detalhamento da Fonte | | | | | | | | | |
| 30.360.859,92 C | 242.531.106,95 D | 266.263.625,49 C | 19.738.363,40 D | 26.933.000,99 C | 262.269.470,35 D | 293.196.626,48 C | 61.288.016,05 C | | |
| 8.2.1.7.4.01.00.00 =Disponibilidade por Fonte a Utilizar - Controle por Detalhamento da Fonte | | | | | | | | | |
| 30.360.859,92 C | 242.531.106,95 D | 266.263.625,49 C | 19.738.363,40 D | 26.933.000,99 C | 262.269.470,35 D | 293.196.626,48 C | 61.288.016,05 C | | |
| 8.2.1.7.4.02 =Disponibilidade por Fonte -OB Emitida- Controle por Detalhamento da Fonte | | | | | | | | | |
| | 241.972.023,18 D | 241.972.023,18 C | 19.628.669,84 D | 19.628.669,84 C | 261.600.693,02 D | 261.600.693,02 C | 0,00 | | |
| 8.2.1.7.4.02.00 =Disponibilidade por Fonte -OB Emitida- Controle por Detalhamento da Fonte | | | | | | | | | |
| | 241.972.023,18 D | 241.972.023,18 C | 19.628.669,84 D | 19.628.669,84 C | 261.600.693,02 D | 261.600.693,02 C | 0,00 | | |
| 8.2.1.7.4.02.00.00 =Disponibilidade por Fonte -OB Emitida- Controle por Detalhamento da Fonte | | | | | | | | | |
| | 241.972.023,18 D | 241.972.023,18 C | 19.628.669,84 D | 19.628.669,84 C | 261.600.693,02 D | 261.600.693,02 C | 0,00 | | |
| 8.2.2 Execução da Programação Financeira | | | | | | | | | |
| | 1.077.494.509,22 D | 1.712.366.545,15 C | 80.377.510,15 D | 96.527.665,67 C | 1.157.872.019,37 D | 1.808.894.210,82 C | 651.022.191,45 C | | |
| 8.2.2.2 Execução do Recebimento de Cotas Orçamentárias e Financeiras | | | | | | | | | |
| | 1.077.494.509,22 D | 1.712.366.545,15 C | 80.377.510,15 D | 96.527.665,67 C | 1.157.872.019,37 D | 1.808.894.210,82 C | 651.022.191,45 C | | |
| 8.2.2.2.1 Recebimento de Cotas Orçamentárias | | | | | | | | | |
| | 869.143.912,46 D | 1.451.928.299,20 C | 58.894.135,19 D | 69.673.446,97 C | 928.038.047,65 D | 1.521.601.746,17 C | 593.563.698,52 C | | |
| 8.2.2.2.1.02 =Cota de Despesa Orçamentária a Programar | | | | | | | | | |
| | 253.210.596,21 D | 261.359.731,05 C | 728.624,30 D | 691.000,00 C | 253.939.220,51 D | 262.050.731,05 C | 8.111.510,54 C | | |
| 8.2.2.2.1.02.00 =Cota de Despesa Orçamentária a Programar | | | | | | | | | |
| | 253.210.596,21 D | 261.359.731,05 C | 728.624,30 D | 691.000,00 C | 253.939.220,51 D | 262.050.731,05 C | 8.111.510,54 C | | |
| 8.2.2.2.1.02.00.00 =Cota de Despesa Orçamentária a Programar | | | | | | | | | |
| | 253.210.596,21 D | 261.359.731,05 C | 728.624,30 D | 691.000,00 C | 253.939.220,51 D | 262.050.731,05 C | 8.111.510,54 C | | |
| 8.2.2.2.1.03 =Cota de Despesa a Programar Solicitada | | | | | | | | | |
| | 13.718.714,21 D | 13.718.714,21 C | 691.000,00 D | 691.000,00 C | 14.409.714,21 D | 14.409.714,21 C | 0,00 | | |
| 8.2.2.2.1.03.00 =Cota de Despesa a Programar Solicitada | | | | | | | | | |
| | 13.718.714,21 D | 13.718.714,21 C | 691.000,00 D | 691.000,00 C | 14.409.714,21 D | 14.409.714,21 C | 0,00 | | |
| 8.2.2.2.1.03.00.00 =Cota de Despesa a Programar Solicitada | | | | | | | | | |
| | 13.718.714,21 D | 13.718.714,21 C | 691.000,00 D | 691.000,00 C | 14.409.714,21 D | 14.409.714,21 C | 0,00 | | |



Ano Base: 2017

| Unidade Gestora | | 020001 Tribunal de Contas do Estado | | | | | |
|---|----------------------------|-------------------------------------|------------------|-----------------|---------------------|---------------------|------------------|
| Gestão | | 00001 Gestão Geral | | | | | |
| Mês Referência | | Novembro | | Fechado Geral | | Natureza Informação | |
| Conta Contábil | | | | | | | |
| Saldo Exercício Anterior | Movimento Até Mês Anterior | | Movimento do Mês | | Movimento Acumulado | | Saldo Restante |
| 8.2.2.2.1.04 =Cota de Despesa a Empenhar | | | | | | | |
| | 332.675.330,98 D | 405.512.974,78 C | 35.366.324,43 D | 21.694.778,88 C | 368.041.655,41 D | 427.207.753,66 C | 59.166.098,25 C |
| 8.2.2.2.1.04.00 =Cota de Despesa a Empenhar | | | | | | | |
| | 332.675.330,98 D | 405.512.974,78 C | 35.366.324,43 D | 21.694.778,88 C | 368.041.655,41 D | 427.207.753,66 C | 59.166.098,25 C |
| 8.2.2.2.1.04.00.00 =Cota de Despesa a Empenhar | | | | | | | |
| | 332.675.330,98 D | 405.512.974,78 C | 35.366.324,43 D | 21.694.778,88 C | 368.041.655,41 D | 427.207.753,66 C | 59.166.098,25 C |
| 8.2.2.2.1.05 =Cota de Despesa a Empenhar - Redução | | | | | | | |
| | 13.718.714,21 D | 13.718.714,21 C | 691.000,00 D | 691.000,00 C | 14.409.714,21 D | 14.409.714,21 C | 0,00 |
| 8.2.2.2.1.05.00 =Cota de Despesa a Empenhar - Redução | | | | | | | |
| | 13.718.714,21 D | 13.718.714,21 C | 691.000,00 D | 691.000,00 C | 14.409.714,21 D | 14.409.714,21 C | 0,00 |
| 8.2.2.2.1.05.00.00 =Cota de Despesa a Empenhar - Redução | | | | | | | |
| | 13.718.714,21 D | 13.718.714,21 C | 691.000,00 D | 691.000,00 C | 14.409.714,21 D | 14.409.714,21 C | 0,00 |
| 8.2.2.2.1.07 =Cota de Despesa Empenhada | | | | | | | |
| | 2.975.686,41 D | 217.455.668,56 C | 328.850,91 D | 19.408.864,50 C | 3.304.537,32 D | 236.864.533,06 C | 233.559.995,74 C |
| 8.2.2.2.1.07.00 =Cota de Despesa Empenhada | | | | | | | |
| | 2.975.686,41 D | 217.455.668,56 C | 328.850,91 D | 19.408.864,50 C | 3.304.537,32 D | 236.864.533,06 C | 233.559.995,74 C |
| 8.2.2.2.1.07.00.00 =Cota de Despesa Empenhada | | | | | | | |
| | 2.975.686,41 D | 217.455.668,56 C | 328.850,91 D | 19.408.864,50 C | 3.304.537,32 D | 236.864.533,06 C | 233.559.995,74 C |
| 8.2.2.2.1.09 =Cota de Despesa Pré-Empenho a Utilizar | | | | | | | |
| | 234.439.200,93 D | 305.788.571,47 C | 19.852.818,80 D | 6.643.984,79 C | 254.292.019,73 D | 312.432.556,26 C | 58.140.536,53 C |
| 8.2.2.2.1.09.00 =Cota de Despesa Pré-Empenho a Utilizar | | | | | | | |
| | 234.439.200,93 D | 305.788.571,47 C | 19.852.818,80 D | 6.643.984,79 C | 254.292.019,73 D | 312.432.556,26 C | 58.140.536,53 C |
| 8.2.2.2.1.09.00.00 =Cota de Despesa Pré-Empenho a Utilizar | | | | | | | |
| | 234.439.200,93 D | 305.788.571,47 C | 19.852.818,80 D | 6.643.984,79 C | 254.292.019,73 D | 312.432.556,26 C | 58.140.536,53 C |
| 8.2.2.2.1.10 Cota de Despesa Pré-Empenho Solicitação Redução | | | | | | | |
| | 13.718.714,21 D | 13.718.714,21 C | 691.000,00 D | 691.000,00 C | 14.409.714,21 D | 14.409.714,21 C | 0,00 |
| 8.2.2.2.1.10.00 Cota de Despesa Pré-Empenho Solicitação Redução | | | | | | | |
| | 13.718.714,21 D | 13.718.714,21 C | 691.000,00 D | 691.000,00 C | 14.409.714,21 D | 14.409.714,21 C | 0,00 |



Handwritten signature/initials



Ano Base: 2017

| Unidade Gestora | | 020001 Tribunal de Contas do Estado | | | | | | | |
|--|--|-------------------------------------|------------------|------------------|-----------------|---------------------|------------------|----------------|------------------|
| Gestão | | 00001 Gestão Geral | | | | | | | |
| Mês Referência | | Novembro | | Fechado Geral | | Natureza Informação | | | |
| Conta Contábil | | | | | | | | | |
| Saldo Exercício Anterior | | Movimento Até Mês Anterior | | Movimento do Mês | | Movimento Acumulado | | Saldo Restante | |
| 8.2.2.2.1.10.00.00 Cota de Despesa Pré-Empenho Solicitação Redução | | | | | | | | | |
| | | 13.718.714,21 D | 13.718.714,21 C | 691.000,00 D | 691.000,00 C | 14.409.714,21 D | 14.409.714,21 C | | 0,00 |
| 8.2.2.2.1.11 =Cota de Despesa Pré-Empenho Utilizada | | | | | | | | | |
| | | 4.686.955,30 D | 220.655.210,71 C | 544.516,75 D | 19.161.818,80 C | 5.231.472,05 D | 239.817.029,51 C | | 234.585.557,46 C |
| 8.2.2.2.1.11.00 =Cota de Despesa Pré-Empenho Utilizada | | | | | | | | | |
| | | 4.686.955,30 D | 220.655.210,71 C | 544.516,75 D | 19.161.818,80 C | 5.231.472,05 D | 239.817.029,51 C | | 234.585.557,46 C |
| 8.2.2.2.1.11.00.00 =Cota de Despesa Pré-Empenho Utilizada | | | | | | | | | |
| | | 4.686.955,30 D | 220.655.210,71 C | 544.516,75 D | 19.161.818,80 C | 5.231.472,05 D | 239.817.029,51 C | | 234.585.557,46 C |
| 8.2.2.2.2 Execução do Recebimento de Cotas Financeiras | | | | | | | | | |
| | | 208.350.596,76 D | 260.438.245,95 C | 21.483.374,96 D | 26.854.218,70 C | 229.833.971,72 D | 287.292.464,65 C | | 57.458.492,93 C |
| 8.2.2.2.2.04 Recebimento de Descentralização Financeira - Recursos Próprios | | | | | | | | | |
| | | 208.350.596,76 D | 260.438.245,95 C | 21.483.374,96 D | 26.854.218,70 C | 229.833.971,72 D | 287.292.464,65 C | | 57.458.492,93 C |
| 8.2.2.2.2.04.01 =Cota de Descentralização a Receber - Rec. Próprios | | | | | | | | | |
| | | 52.087.649,19 D | 52.087.649,19 C | 5.370.843,74 D | 5.370.843,74 C | 57.458.492,93 D | 57.458.492,93 C | | 0,00 |
| 8.2.2.2.2.04.01.00 =Cota de Descentralização a Receber - Rec. Próprios | | | | | | | | | |
| | | 52.087.649,19 D | 52.087.649,19 C | 5.370.843,74 D | 5.370.843,74 C | 57.458.492,93 D | 57.458.492,93 C | | 0,00 |
| 8.2.2.2.2.04.02 =Cota de Descentralização em Recebimento - Rec. Próprios | | | | | | | | | |
| | | 52.087.649,19 D | 52.087.649,19 C | 5.370.843,74 D | 5.370.843,74 C | 57.458.492,93 D | 57.458.492,93 C | | 0,00 |
| 8.2.2.2.2.04.02.00 =Cota de Descentralização em Recebimento - Rec. Próprios | | | | | | | | | |
| | | 52.087.649,19 D | 52.087.649,19 C | 5.370.843,74 D | 5.370.843,74 C | 57.458.492,93 D | 57.458.492,93 C | | 0,00 |
| 8.2.2.2.2.04.03 =Cota de Descentralização Recebida - Rec. Próprios | | | | | | | | | |
| | | 0,00 | 52.087.649,19 C | 0,00 | 5.370.843,74 C | 0,00 | 57.458.492,93 C | | 57.458.492,93 C |
| 8.2.2.2.2.04.03.00 =Cota de Descentralização Recebida - Rec. Próprios | | | | | | | | | |
| | | 0,00 | 52.087.649,19 C | 0,00 | 5.370.843,74 C | 0,00 | 57.458.492,93 C | | 57.458.492,93 C |
| 8.2.2.2.2.04.04 =Cota de Descentralização Recebida a Utilizar - Rec. Próprios | | | | | | | | | |
| | | 52.087.649,19 D | 52.087.649,19 C | 5.370.843,74 D | 5.370.843,74 C | 57.458.492,93 D | 57.458.492,93 C | | 0,00 |
| 8.2.2.2.2.04.04.00 =Cota de Descentralização Recebida a Utilizar - Rec. Próprios | | | | | | | | | |
| | | 52.087.649,19 D | 52.087.649,19 C | 5.370.843,74 D | 5.370.843,74 C | 57.458.492,93 D | 57.458.492,93 C | | 0,00 |



Ano Base: 2017

| Unidade Gestora | | 020001 Tribunal de Contas do Estado | | | | | | | |
|--|--------------|-------------------------------------|--------------------|---------------------|------------------|---------------------|--------------------|------------------|--|
| Gestão | | 00001 Gestão Geral | | | | | | | |
| Mês Referência | | Novembro | Fechado Geral | Natureza Informação | | | | | |
| Conta Contábil | | | | | | | | | |
| Saldo Exercício Anterior | | Movimento Até Mês Anterior | | Movimento do Mês | | Movimento Acumulado | | Saldo Restante | |
| 8.2.2.2.2.04.05 =Cota de Descentralização Utilizada - Rec. Próprios | | | | | | | | | |
| | | 0,00 | 52.087.649,19 C | 0,00 | 5.370.843,74 C | 0,00 | 57.458.492,93 C | 57.458.492,93 C | |
| 8.2.2.2.2.04.05.00 =Cota de Descentralização Utilizada - Rec. Próprios | | | | | | | | | |
| | | 0,00 | 52.087.649,19 C | 0,00 | 5.370.843,74 C | 0,00 | 57.458.492,93 C | 57.458.492,93 C | |
| 8.2.2.2.2.04.99 (-) Controle da Execução do Recebimento de Descentralização - Recursos Próprios | | | | | | | | | |
| | | 52.087.649,19 D | 0,00 | 5.370.843,74 D | 0,00 | 57.458.492,93 D | 0,00 | 57.458.492,93 D | |
| 8.2.2.2.2.04.99.00 (-) Controle da Execução do Recebimento de Descentralização - Recursos Próprios | | | | | | | | | |
| | | 52.087.649,19 D | 0,00 | 5.370.843,74 D | 0,00 | 57.458.492,93 D | 0,00 | 57.458.492,93 D | |
| 8.2.4 Controles da Arrecadação | | | | | | | | | |
| | | 0,00 | 3.596.327,10 C | 41.784,21 D | 419.649,00 C | 41.784,21 D | 4.015.976,10 C | 3.974.191,89 C | |
| 8.2.4.1 Controles da Arrecadação Bruta | | | | | | | | | |
| | | 0,00 | 3.596.327,10 C | 41.784,21 D | 419.649,00 C | 41.784,21 D | 4.015.976,10 C | 3.974.191,89 C | |
| 8.2.4.1.2 =Arrecadação Bruta por Natureza de Receita | | | | | | | | | |
| | | 0,00 | 3.596.327,10 C | 41.784,21 D | 419.649,00 C | 41.784,21 D | 4.015.976,10 C | 3.974.191,89 C | |
| 8.2.4.1.2.00 =Arrecadação Bruta por Natureza de Receita | | | | | | | | | |
| | | 0,00 | 3.596.327,10 C | 41.784,21 D | 419.649,00 C | 41.784,21 D | 4.015.976,10 C | 3.974.191,89 C | |
| 8.2.4.1.2.00.00 =Arrecadação Bruta por Natureza de Receita | | | | | | | | | |
| | | 0,00 | 3.596.327,10 C | 41.784,21 D | 419.649,00 C | 41.784,21 D | 4.015.976,10 C | 3.974.191,89 C | |
| 8.9 Outros Controles | | | | | | | | | |
| | 966.494,04 C | 687.115.914,93 D | 1.217.587.866,80 C | 62.307.872,06 D | 114.088.294,88 C | 749.423.786,99 D | 1.331.676.161,68 C | 583.218.868,73 C | |
| 8.9.7 Controles de Responsabilidades por Valores, Títulos e Bens | | | | | | | | | |
| | 157.386,55 C | 3.536.000,00 D | 4.784.000,00 C | 1.004.000,00 D | 1.126.250,00 C | 4.540.000,00 D | 5.910.250,00 C | 1.527.636,55 C | |
| 8.9.7.1 Execução de Responsabilidades de Terceiros por Valores, Títulos e Bens | | | | | | | | | |
| | 109.000,00 C | 3.536.000,00 D | 4.784.000,00 C | 1.004.000,00 D | 1.126.250,00 C | 4.540.000,00 D | 5.910.250,00 C | 1.479.250,00 C | |
| 8.9.7.1.1 Responsabilidades de Terceiros | | | | | | | | | |
| | 109.000,00 C | 3.536.000,00 D | 4.784.000,00 C | 1.004.000,00 D | 1.126.250,00 C | 4.540.000,00 D | 5.910.250,00 C | 1.479.250,00 C | |





Ano Base: 2017

| Unidade Gestora | | 020001 Tribunal de Contas do Estado | | | | | | | |
|--|----------------------------|-------------------------------------|------------------|---------------------|---------------------|----------------|----------------|----------------|--|
| Gestão | | 00001 Gestão Geral | | | | | | | |
| Mês Referência | | Novembro | Fechado Geral | Natureza Informação | | | | | |
| Conta Contábil | | | | | | | | | |
| Saldo Exercício Anterior | Movimento Até Mês Anterior | | Movimento do Mês | | Movimento Acumulado | | Saldo Restante | | |
| 8.9.7.1.1.10 Suprimentos de Fundos/Diárias - Módulo Cadastro Inadimpl. | 109.000,00 C | 3.536.000,00 D | 4.784.000,00 C | 1.004.000,00 D | 1.126.250,00 C | 4.540.000,00 D | 5.910.250,00 C | 1.479.250,00 C | |
| 8.9.7.1.1.10.01 =Suprim.Fundos/Diárias - A Comprovar | 109.000,00 C | 1.893.000,00 D | 2.003.000,00 C | 478.000,00 D | 381.250,00 C | 2.371.000,00 D | 2.384.250,00 C | 122.250,00 C | |
| 8.9.7.1.1.10.01.00 =Suprim.Fundos/Diárias - A Comprovar | 109.000,00 C | 1.893.000,00 D | 2.003.000,00 C | 478.000,00 D | 381.250,00 C | 2.371.000,00 D | 2.384.250,00 C | 122.250,00 C | |
| 8.9.7.1.1.10.02 =Suprim.Fundos/Diárias - Ausência de Comprovação | | 755.000,00 D | 1.005.000,00 C | 259.000,00 D | 211.000,00 C | 1.014.000,00 D | 1.216.000,00 C | 202.000,00 C | |
| 8.9.7.1.1.10.02.00 =Suprim.Fundos/Diárias - Ausência de Comprovação | | 755.000,00 D | 1.005.000,00 C | 259.000,00 D | 211.000,00 C | 1.014.000,00 D | 1.216.000,00 C | 202.000,00 C | |
| 8.9.7.1.1.10.03 =Suprim.Fundos/Diárias - A Aprovar | | 888.000,00 D | 888.000,00 C | 267.000,00 D | 267.000,00 C | 1.155.000,00 D | 1.155.000,00 C | 0,00 | |
| 8.9.7.1.1.10.03.00 =Suprim.Fundos/Diárias - A Aprovar | | 888.000,00 D | 888.000,00 C | 267.000,00 D | 267.000,00 C | 1.155.000,00 D | 1.155.000,00 C | 0,00 | |
| 8.9.7.1.1.10.05 =Suprim.Fundos/Diárias - Aprovado | | 0,00 | 888.000,00 C | 0,00 | 267.000,00 C | 0,00 | 1.155.000,00 C | 1.155.000,00 C | |
| 8.9.7.1.1.10.05.00 =Suprim.Fundos/Diárias - Aprovado | | 0,00 | 888.000,00 C | 0,00 | 267.000,00 C | 0,00 | 1.155.000,00 C | 1.155.000,00 C | |
| 8.9.7.3 Responsáveis em Apuração | 48.386,55 C | | | | | | | 48.386,55 C | |
| 8.9.7.3.1 Responsáveis em Apuração por Motivo | 48.386,55 C | | | | | | | 48.386,55 C | |
| 8.9.7.3.1.01 =Resp. Apuração por Pagamentos Indevidos | 48.386,55 C | | | | | | | 48.386,55 C | |
| 8.9.7.3.1.01.00 =Resp. Apuração por Pagamentos Indevidos | 48.386,55 C | | | | | | | 48.386,55 C | |
| 8.9.7.3.1.01.00.00 =Resp. Apuração por Pagamentos Indevidos | 48.386,55 C | | | | | | | 48.386,55 C | |



Ano Base: 2017

| Unidade Gestora | | 020001 Tribunal de Contas do Estado | | | | | | | |
|---|----------------------------|-------------------------------------|------------------|------------------|---------------------|--------------------|------------------|--|--|
| Gestão | | 00001 Gestão Geral | | | | | | | |
| Mês Referência | | Novembro | Fechado Geral | Natureza | | Informação | | | |
| Conta Contábil | | | | | | | | | |
| Saldo Exercício Anterior | Movimento Até Mês Anterior | | Movimento do Mês | | Movimento Acumulado | | Saldo Restante | | |
| 8.9.8 Controles por Documentos e Credores | | | | | | | | | |
| 809.107,49 C | 683.579.914,93 D | 1.212.803.866,80 C | 61.303.872,06 D | 112.962.044,88 C | 744.883.786,99 D | 1.325.765.911,68 C | 581.691.232,18 C | | |
| 8.9.8.1 Controle da Execução por Documento | | | | | | | | | |
| 809.107,49 C | 676.065.163,82 D | 1.150.573.445,55 C | 61.303.697,79 D | 107.453.346,85 C | 737.368.861,61 D | 1.258.026.792,40 C | 521.467.038,28 C | | |
| 8.9.8.1.1 Controle por Nota de Lançamento-NL | | | | | | | | | |
| 681.150,25 C | 441.622.235,63 D | 806.699.177,08 C | 39.488.716,26 D | 74.621.317,80 C | 481.110.951,89 D | 881.320.494,88 C | 400.890.693,24 C | | |
| 8.9.8.1.1.01 =Valores Liquidados - Bruto | | | | | | | | | |
| 340.855,54 C | 12.374.287,79 D | 222.272.128,98 C | 152.780,64 D | 20.473.343,29 C | 12.527.068,43 D | 242.745.472,27 C | 230.559.259,38 C | | |
| 8.9.8.1.1.01.00 =Valores Liquidados - Bruto | | | | | | | | | |
| 340.855,54 C | 12.374.287,79 D | 222.272.128,98 C | 152.780,64 D | 20.473.343,29 C | 12.527.068,43 D | 242.745.472,27 C | 230.559.259,38 C | | |
| 8.9.8.1.1.01.00.00 =Valores Liquidados - Bruto | | | | | | | | | |
| 340.855,54 C | 12.374.287,79 D | 222.272.128,98 C | 152.780,64 D | 20.473.343,29 C | 12.527.068,43 D | 242.745.472,27 C | 230.559.259,38 C | | |
| 8.9.8.1.1.02 =Valores Liquidados a Pagar | | | | | | | | | |
| 340.294,71 C | 216.775.735,77 D | 216.873.164,23 C | 19.710.316,32 D | 20.330.366,28 C | 236.486.052,09 D | 237.203.530,51 C | 1.057.773,13 C | | |
| 8.9.8.1.1.02.00 =Valores Liquidados a Pagar | | | | | | | | | |
| 340.294,71 C | 216.775.735,77 D | 216.873.164,23 C | 19.710.316,32 D | 20.330.366,28 C | 236.486.052,09 D | 237.203.530,51 C | 1.057.773,13 C | | |
| 8.9.8.1.1.02.00.00 =Valores Liquidados a Pagar | | | | | | | | | |
| 340.294,71 C | 216.775.735,77 D | 216.873.164,23 C | 19.710.316,32 D | 20.330.366,28 C | 236.486.052,09 D | 237.203.530,51 C | 1.057.773,13 C | | |
| 8.9.8.1.1.03 =Valores Liquidados Bloqueados pela PP | | | | | | | | | |
| | 211.913.128,30 D | 211.913.128,30 C | 19.557.709,95 D | 19.557.709,95 C | 231.470.838,25 D | 231.470.838,25 C | 0,00 | | |
| 8.9.8.1.1.03.00 =Valores Liquidados Bloqueados pela PP | | | | | | | | | |
| | 211.913.128,30 D | 211.913.128,30 C | 19.557.709,95 D | 19.557.709,95 C | 231.470.838,25 D | 231.470.838,25 C | 0,00 | | |
| 8.9.8.1.1.03.00.00 =Valores Liquidados Bloqueados pela PP | | | | | | | | | |
| | 211.913.128,30 D | 211.913.128,30 C | 19.557.709,95 D | 19.557.709,95 C | 231.470.838,25 D | 231.470.838,25 C | 0,00 | | |
| 8.9.8.1.1.04 =Valores Pagos | | | | | | | | | |
| | 559.083,77 D | 155.081.671,80 C | 67.909,35 D | 14.191.988,93 C | 626.993,12 D | 169.273.660,73 C | 168.646.667,61 C | | |
| 8.9.8.1.1.04.00 =Valores Pagos | | | | | | | | | |
| | 559.083,77 D | 155.081.671,80 C | 67.909,35 D | 14.191.988,93 C | 626.993,12 D | 169.273.660,73 C | 168.646.667,61 C | | |





Ano Base: 2017

| Unidade Gestora | | 020001 Tribunal de Contas do Estado | | | | | | | |
|---|-------------|-------------------------------------|------------------|------------------|-----------------|---------------------|------------------|------------------|--|
| Gestão | | 00001 Gestão Geral | | | | | | | |
| Mês Referência | | Novembro | | Fechado Geral | | | | | |
| Conta Contábil | | | | | | | | | |
| Saldo Exercício Anterior | | Movimento Até Mês Anterior | | Movimento do Mês | | Movimento Acumulado | | Saldo Restante | |
| 8.9.8.1.1.04.00.00 =Valores Pagos | | | | | | | | | |
| | | 559.083,77 D | 155.081.671,80 C | 67.909,35 D | 14.191.988,93 C | 626.993,12 D | 169.273.660,73 C | 168.646.667,61 C | |
| 8.9.8.1.1.05 =Valores Pagos Estornados | | | | | | | | | |
| | | 0,00 | 559.083,77 C | 0,00 | 67.909,35 C | 0,00 | 626.993,12 C | 626.993,12 C | |
| 8.9.8.1.1.05.00 =Valores Pagos Estornados | | | | | | | | | |
| | | 0,00 | 559.083,77 C | 0,00 | 67.909,35 C | 0,00 | 626.993,12 C | 626.993,12 C | |
| 8.9.8.1.1.05.00.00 =Valores Pagos Estornados | | | | | | | | | |
| | | 0,00 | 559.083,77 C | 0,00 | 67.909,35 C | 0,00 | 626.993,12 C | 626.993,12 C | |
| 8.9.8.1.2 Controle por Retenção - RT | | | | | | | | | |
| | 63.978,62 C | 116.941.922,21 D | 171.657.592,35 C | 10.873.536,09 D | 16.382.059,85 C | 127.815.458,30 D | 188.039.652,20 C | 60.288.172,52 C | |
| 8.9.8.1.2.01 =Retenções Efetuadas a Pagar | | | | | | | | | |
| | 63.978,62 C | 62.228.336,66 D | 62.230.575,87 C | 5.436.855,18 D | 5.508.698,03 C | 67.665.191,84 D | 67.739.273,90 C | 138.060,68 C | |
| 8.9.8.1.2.01.00 =Retenções Efetuadas a Pagar | | | | | | | | | |
| | 63.978,62 C | 62.228.336,66 D | 62.230.575,87 C | 5.436.855,18 D | 5.508.698,03 C | 67.665.191,84 D | 67.739.273,90 C | 138.060,68 C | |
| 8.9.8.1.2.01.00.00 =Retenções Efetuadas a Pagar | | | | | | | | | |
| | 63.978,62 C | 62.228.336,66 D | 62.230.575,87 C | 5.436.855,18 D | 5.508.698,03 C | 67.665.191,84 D | 67.739.273,90 C | 138.060,68 C | |
| 8.9.8.1.2.02 =Retenções Comprometidas a Pagar | | | | | | | | | |
| | | 54.713.585,55 D | 54.713.585,55 C | 5.436.680,91 D | 5.436.680,91 C | 60.150.266,46 D | 60.150.266,46 C | 0,00 | |
| 8.9.8.1.2.02.00 =Retenções Comprometidas a Pagar | | | | | | | | | |
| | | 54.713.585,55 D | 54.713.585,55 C | 5.436.680,91 D | 5.436.680,91 C | 60.150.266,46 D | 60.150.266,46 C | 0,00 | |
| 8.9.8.1.2.02.00.00 =Retenções Comprometidas a Pagar | | | | | | | | | |
| | | 54.713.585,55 D | 54.713.585,55 C | 5.436.680,91 D | 5.436.680,91 C | 60.150.266,46 D | 60.150.266,46 C | 0,00 | |
| 8.9.8.1.2.03 =Retenções Pagas | | | | | | | | | |
| | | 0,00 | 54.713.430,93 C | 0,00 | 5.436.680,91 C | 0,00 | 60.150.111,84 C | 60.150.111,84 C | |
| 8.9.8.1.2.03.00 =Retenções Pagas | | | | | | | | | |
| | | 0,00 | 54.713.430,93 C | 0,00 | 5.436.680,91 C | 0,00 | 60.150.111,84 C | 60.150.111,84 C | |
| 8.9.8.1.2.03.00.00 =Retenções Pagas | | | | | | | | | |
| | | 0,00 | 54.713.430,93 C | 0,00 | 5.436.680,91 C | 0,00 | 60.150.111,84 C | 60.150.111,84 C | |



Ano Base: 2017

| Unidade Gestora | | 020001 Tribunal de Contas do Estado | | | | | | | |
|--|--|-------------------------------------|------------------|------------------|-----------------|---------------------|------------------|---------------------|-----------------|
| Gestão | | 00001 Gestão Geral | | | | | | | |
| Mês Referência | | Novembro | | Fechado Geral | | | | Natureza Informação | |
| Conta Contábil | | | | | | | | | |
| Saldo Exercício Anterior | | Movimento Até Mês Anterior | | Movimento do Mês | | Movimento Acumulado | | Saldo Restante | |
| 8.9.8.1.3 Controle por Guia de Recebimento - GR | | | | | | | | | |
| | | 559.083,77 D | 559.083,77 C | 67.909,35 D | 67.909,35 C | 626.993,12 D | 626.993,12 C | | 0,00 |
| 8.9.8.1.3.01 =Guia de Recebimento Emitida - A Utilizar | | | | | | | | | |
| | | 559.083,77 D | 559.083,77 C | 67.909,35 D | 67.909,35 C | 626.993,12 D | 626.993,12 C | | 0,00 |
| 8.9.8.1.3.01.00 =Guia de Recebimento Emitida - A Utilizar | | | | | | | | | |
| | | 559.083,77 D | 559.083,77 C | 67.909,35 D | 67.909,35 C | 626.993,12 D | 626.993,12 C | | 0,00 |
| 8.9.8.1.3.01.00.00 =Guia de Recebimento Emitida - A Utilizar | | | | | | | | | |
| | | 559.083,77 D | 559.083,77 C | 67.909,35 D | 67.909,35 C | 626.993,12 D | 626.993,12 C | | 0,00 |
| 8.9.8.1.4 Controle de Retenção por Nota de Empenho - NE | | | | | | | | | |
| 63.978,62 C | | 116.941.922,21 D | 171.657.592,35 C | 10.873.536,09 D | 16.382.059,85 C | 127.815.458,30 D | 188.039.652,20 C | | 60.288.172,52 C |
| 8.9.8.1.4.01 =Retenções Efetuadas a Pagar | | | | | | | | | |
| 63.978,62 C | | 62.228.336,66 D | 62.230.575,87 C | 5.436.855,18 D | 5.508.698,03 C | 67.665.191,84 D | 67.739.273,90 C | | 138.060,68 C |
| 8.9.8.1.4.01.00 =Retenções Efetuadas a Pagar | | | | | | | | | |
| 63.978,62 C | | 62.228.336,66 D | 62.230.575,87 C | 5.436.855,18 D | 5.508.698,03 C | 67.665.191,84 D | 67.739.273,90 C | | 138.060,68 C |
| 8.9.8.1.4.01.00.00 =Retenções Efetuadas a Pagar | | | | | | | | | |
| 63.978,62 C | | 62.228.336,66 D | 62.230.575,87 C | 5.436.855,18 D | 5.508.698,03 C | 67.665.191,84 D | 67.739.273,90 C | | 138.060,68 C |
| 8.9.8.1.4.02 =Retenções Comprometidas a Pagar | | | | | | | | | |
| | | 54.713.585,55 D | 54.713.585,55 C | 5.436.680,91 D | 5.436.680,91 C | 60.150.266,46 D | 60.150.266,46 C | | 0,00 |
| 8.9.8.1.4.02.00 =Retenções Comprometidas a Pagar | | | | | | | | | |
| | | 54.713.585,55 D | 54.713.585,55 C | 5.436.680,91 D | 5.436.680,91 C | 60.150.266,46 D | 60.150.266,46 C | | 0,00 |
| 8.9.8.1.4.02.00.00 =Retenções Comprometidas a Pagar | | | | | | | | | |
| | | 54.713.585,55 D | 54.713.585,55 C | 5.436.680,91 D | 5.436.680,91 C | 60.150.266,46 D | 60.150.266,46 C | | 0,00 |
| 8.9.8.1.4.03 =Retenções Pagas | | | | | | | | | |
| | | 0,00 | 54.713.430,93 C | 0,00 | 5.436.680,91 C | 0,00 | 60.150.111,84 C | | 60.150.111,84 C |
| 8.9.8.1.4.03.00 =Retenções Pagas | | | | | | | | | |
| | | 0,00 | 54.713.430,93 C | 0,00 | 5.436.680,91 C | 0,00 | 60.150.111,84 C | | 60.150.111,84 C |
| 8.9.8.1.4.03.00.00 =Retenções Pagas | | | | | | | | | |
| | | 0,00 | 54.713.430,93 C | 0,00 | 5.436.680,91 C | 0,00 | 60.150.111,84 C | | 60.150.111,84 C |






Ano Base: 2017

| Unidade Gestora | | 020001 Tribunal de Contas do Estado | | | | | | | |
|--|----------------------------|-------------------------------------|------------------|----------------|---------------------|---------------------|-----------------|--|--|
| Gestão | | 00001 Gestão Geral | | | | | | | |
| Mês Referência | | Novembro | | Fechado Geral | | Natureza Informação | | | |
| Conta Contábil | | | | | | | | | |
| Saldo Exercício Anterior | Movimento Até Mês Anterior | | Movimento do Mês | | Movimento Acumulado | | Saldo Restante | | |
| 8.9.8.2 Controle da Execução por Credores | | | | | | | | | |
| | 7.514.751,11 D | 62.230.421,25 C | 174,27 D | 5.508.698,03 C | 7.514.925,38 D | 67.739.119,28 C | 60.224.193,90 C | | |
| 8.9.8.2.2 Consignações e Retenções por Credor | | | | | | | | | |
| | 7.514.751,11 D | 62.230.421,25 C | 174,27 D | 5.508.698,03 C | 7.514.925,38 D | 67.739.119,28 C | 60.224.193,90 C | | |
| 8.9.8.2.2.01 =Retenção INSS | | | | | | | | | |
| | 0,00 | 1.192.182,10 C | 0,00 | 121.519,05 C | 0,00 | 1.313.701,15 C | 1.313.701,15 C | | |
| 8.9.8.2.2.01.00 =Retenção INSS | | | | | | | | | |
| | 0,00 | 1.192.182,10 C | 0,00 | 121.519,05 C | 0,00 | 1.313.701,15 C | 1.313.701,15 C | | |
| 8.9.8.2.2.01.00.00 =Retenção INSS | | | | | | | | | |
| | 0,00 | 1.192.182,10 C | 0,00 | 121.519,05 C | 0,00 | 1.313.701,15 C | 1.313.701,15 C | | |
| 8.9.8.2.2.02 =Retenção IR - Imposto de Renda | | | | | | | | | |
| | 2.406.371,65 D | 26.906.223,36 C | 0,00 | 2.420.117,33 C | 2.406.371,65 D | 29.326.340,69 C | 26.919.969,04 C | | |
| 8.9.8.2.2.02.00 =Retenção IR - Imposto de Renda | | | | | | | | | |
| | 2.406.371,65 D | 26.906.223,36 C | 0,00 | 2.420.117,33 C | 2.406.371,65 D | 29.326.340,69 C | 26.919.969,04 C | | |
| 8.9.8.2.2.02.00.00 =Retenção IR - Imposto de Renda | | | | | | | | | |
| | 2.406.371,65 D | 26.906.223,36 C | 0,00 | 2.420.117,33 C | 2.406.371,65 D | 29.326.340,69 C | 26.919.969,04 C | | |
| 8.9.8.2.2.07 =Retenção ISS | | | | | | | | | |
| | 734,55 D | 297.995,90 C | 174,27 D | 23.233,48 C | 908,82 D | 321.229,38 C | 320.320,56 C | | |
| 8.9.8.2.2.07.00 =Retenção ISS | | | | | | | | | |
| | 734,55 D | 297.995,90 C | 174,27 D | 23.233,48 C | 908,82 D | 321.229,38 C | 320.320,56 C | | |
| 8.9.8.2.2.07.00.00 =Retenção ISS | | | | | | | | | |
| | 734,55 D | 297.995,90 C | 174,27 D | 23.233,48 C | 908,82 D | 321.229,38 C | 320.320,56 C | | |
| 8.9.8.2.2.08 =Retenção Cauções/DDO/Outros | | | | | | | | | |
| | 2.338.093,15 D | 2.338.093,15 C | | | 2.338.093,15 D | 2.338.093,15 C | 0,00 | | |
| 8.9.8.2.2.08.00 =Retenção Cauções/DDO/Outros | | | | | | | | | |
| | 2.338.093,15 D | 2.338.093,15 C | | | 2.338.093,15 D | 2.338.093,15 C | 0,00 | | |
| 8.9.8.2.2.08.00.00 =Retenção Cauções/DDO/Outros | | | | | | | | | |
| | 2.338.093,15 D | 2.338.093,15 C | | | 2.338.093,15 D | 2.338.093,15 C | 0,00 | | |



Ano Base: 2017


| Unidade Gestora | | 020001 Tribunal de Contas do Estado | | | | | | | |
|--|--|-------------------------------------|-----------------|------------------|----------------|---------------------|-----------------|---------------------|--|
| Gestão | | 00001 Gestão Geral | | | | | | | |
| Mês Referência | | Novembro | | Fechado Geral | | | | Natureza Informação | |
| Conta Contábil | | | | | | | | | |
| Saldo Exercício Anterior | | Movimento Até Mês Anterior | | Movimento do Mês | | Movimento Acumulado | | Saldo Restante | |
| 8.9.8.2.2.09 =Consignatários da Folha - IPREV | | | | | | | | | |
| | | 2.769.551,76 D | 16.577.962,53 C | 0,00 | 1.392.893,79 C | 2.769.551,76 D | 17.970.856,32 C | 15.201.304,56 C | |
| 8.9.8.2.2.09.00 =Consignatários da Folha - IPREV | | | | | | | | | |
| | | 2.769.551,76 D | 16.577.962,53 C | 0,00 | 1.392.893,79 C | 2.769.551,76 D | 17.970.856,32 C | 15.201.304,56 C | |
| 8.9.8.2.2.09.00.00 =Consignatários da Folha - IPREV | | | | | | | | | |
| | | 2.769.551,76 D | 16.577.962,53 C | 0,00 | 1.392.893,79 C | 2.769.551,76 D | 17.970.856,32 C | 15.201.304,56 C | |
| 8.9.8.2.2.11 =Consignatários da Folha - Pensão Alimentícia | | | | | | | | | |
| | | 0,00 | 1.669.683,63 C | 0,00 | 168.444,81 C | 0,00 | 1.838.128,44 C | 1.838.128,44 C | |
| 8.9.8.2.2.11.00 =Consignatários da Folha - Pensão Alimentícia | | | | | | | | | |
| | | 0,00 | 1.669.683,63 C | 0,00 | 168.444,81 C | 0,00 | 1.838.128,44 C | 1.838.128,44 C | |
| 8.9.8.2.2.11.00.00 =Consignatários da Folha - Pensão Alimentícia | | | | | | | | | |
| | | 0,00 | 1.669.683,63 C | 0,00 | 168.444,81 C | 0,00 | 1.838.128,44 C | 1.838.128,44 C | |
| 8.9.8.2.2.12 =Consignatários da Folha - Planos de Previdência e Assist. Médica | | | | | | | | | |
| | | 0,00 | 19.354,55 C | 0,00 | 747,12 C | 0,00 | 20.101,67 C | 20.101,67 C | |
| 8.9.8.2.2.12.00 =Consignatários da Folha - Planos de Previdência e Assist. Médica | | | | | | | | | |
| | | 0,00 | 19.354,55 C | 0,00 | 747,12 C | 0,00 | 20.101,67 C | 20.101,67 C | |
| 8.9.8.2.2.12.00.00 =Consignatários da Folha - Planos de Previdência e Assist. Médica | | | | | | | | | |
| | | 0,00 | 19.354,55 C | 0,00 | 747,12 C | 0,00 | 20.101,67 C | 20.101,67 C | |
| 8.9.8.2.2.13 =Consignatários da Folha - Entidades Representativas de Classe | | | | | | | | | |
| | | 0,00 | 3.706,16 C | 0,00 | 61,00 C | 0,00 | 3.767,16 C | 3.767,16 C | |
| 8.9.8.2.2.13.00 =Consignatários da Folha - Entidades Representativas de Classe | | | | | | | | | |
| | | 0,00 | 3.706,16 C | 0,00 | 61,00 C | 0,00 | 3.767,16 C | 3.767,16 C | |
| 8.9.8.2.2.13.00.00 =Consignatários da Folha - Entidades Representativas de Classe | | | | | | | | | |
| | | 0,00 | 3.706,16 C | 0,00 | 61,00 C | 0,00 | 3.767,16 C | 3.767,16 C | |
| 8.9.8.2.2.14 =Consignatários da Folha - Planos de Seguros | | | | | | | | | |
| | | 0,00 | 139.909,67 C | 0,00 | 13.805,88 C | 0,00 | 153.715,55 C | 153.715,55 C | |
| 8.9.8.2.2.14.00 =Consignatários da Folha - Planos de Seguros | | | | | | | | | |
| | | 0,00 | 139.909,67 C | 0,00 | 13.805,88 C | 0,00 | 153.715,55 C | 153.715,55 C | |





Ano Base: 2017

| Unidade Gestora | | 020001 Tribunal de Contas do Estado | | Natureza Informação | | | | |
|--|----------------------------|-------------------------------------|------------------|---------------------|---------------------|----------------|----------------|--|
| Gestão | | 00001 Gestão Geral | | | | | | |
| Mês Referência | | Novembro Fechado Geral | | | | | | |
| Conta Contábil | | | | | | | | |
| Saldo Exercício Anterior | Movimento Até Mês Anterior | | Movimento do Mês | | Movimento Acumulado | | Saldo Restante | |
| 8.9.8.2.2.14.00.00 =Consignatários da Folha - Planos de Seguros | 0,00 | 139.909,67 C | 0,00 | 13.805,88 C | 0,00 | 153.715,55 C | 153.715,55 C | |
| 8.9.8.2.2.15 =Consignatários da Folha - Empréstimos e Financiamentos | 0,00 | 5.376.241,35 C | 0,00 | 562.987,46 C | 0,00 | 5.939.228,81 C | 5.939.228,81 C | |
| 8.9.8.2.2.15.00 =Consignatários da Folha - Empréstimos e Financiamentos | 0,00 | 5.376.241,35 C | 0,00 | 562.987,46 C | 0,00 | 5.939.228,81 C | 5.939.228,81 C | |
| 8.9.8.2.2.15.00.00 =Consignatários da Folha - Empréstimos e Financiamentos | 0,00 | 5.376.241,35 C | 0,00 | 562.987,46 C | 0,00 | 5.939.228,81 C | 5.939.228,81 C | |
| 8.9.8.2.2.16 =Consignatários da Folha - Associações | 0,00 | 6.859.379,61 C | 0,00 | 723.576,17 C | 0,00 | 7.582.955,78 C | 7.582.955,78 C | |
| 8.9.8.2.2.16.00 =Consignatários da Folha - Associações | 0,00 | 6.859.379,61 C | 0,00 | 723.576,17 C | 0,00 | 7.582.955,78 C | 7.582.955,78 C | |
| 8.9.8.2.2.16.00.00 =Consignatários da Folha - Associações | 0,00 | 6.859.379,61 C | 0,00 | 723.576,17 C | 0,00 | 7.582.955,78 C | 7.582.955,78 C | |
| 8.9.8.2.2.18 =Consignatários da Folha - Sindicatos | 0,00 | 187.657,01 C | 0,00 | 8.082,02 C | 0,00 | 195.739,03 C | 195.739,03 C | |
| 8.9.8.2.2.18.00 =Consignatários da Folha - Sindicatos | 0,00 | 187.657,01 C | 0,00 | 8.082,02 C | 0,00 | 195.739,03 C | 195.739,03 C | |
| 8.9.8.2.2.18.00.00 =Consignatários da Folha - Sindicatos | 0,00 | 187.657,01 C | 0,00 | 8.082,02 C | 0,00 | 195.739,03 C | 195.739,03 C | |
| 8.9.8.2.2.26 =Retenção Plano de Saúde | 0,00 | 662.032,23 C | 0,00 | 73.229,92 C | 0,00 | 735.262,15 C | 735.262,15 C | |
| 8.9.8.2.2.26.00 =Retenção Plano de Saúde | 0,00 | 662.032,23 C | 0,00 | 73.229,92 C | 0,00 | 735.262,15 C | 735.262,15 C | |
| 8.9.8.2.2.26.00.00 =Retenção Plano de Saúde | 0,00 | 662.032,23 C | 0,00 | 73.229,92 C | 0,00 | 735.262,15 C | 735.262,15 C | |


 José Roberto Queiroz
 Diretor DAF


 Thais Schmitz Serpa
 Contadora

CRC SC 028037/O-1



Ano Base: 2017

| Unidade Gestora | 020001 | Tribunal de Contas do Estado | | | | | | | | |
|-------------------------------------|-------------------------|------------------------------|-----------------------|-------------------------|------------------------|-------------------------|-------------------------|-----------------------|-----------------------|---------------|
| Gestão | 00001 | Gestão Geral | | | | | | | | |
| Mês Referência | Novembro | | Tipo Demonstração | Execução | | | | | | |
| Células Orçamentárias | Dotação Inicial | Atualizado | Pré-Empenhado | Empenhado | Disponível | Liquidado | Pago | A Liquidar | A Pagar | % |
| Total | 222.712.200,00 D | 300.837.604,53 D | 1.025.561,72 C | 233.559.995,74 C | 66.252.047,07 C | 228.285.307,24 C | 227.227.534,11 C | 5.274.688,50 C | 1.057.773,13 C | 229,05 |
| 02001 001786 0.1.00.000000 31.90.92 | 500.000,00 D | 500.000,00 D | | 28.759,82 C | 471.240,18 C | 28.759,82 C | 28.759,82 C | 0,00 | 0,00 | 17,26 |
| 02001 001786 0.1.00.000000 31.90.94 | 500.000,00 D | 500.000,00 D | | 492.605,21 C | 7.394,79 C | 492.605,21 C | 492.605,21 C | 0,00 | 0,00 | 295,56 |
| 02001 001786 0.1.00.000000 31.91.13 | 50.000,00 D | 50.000,00 D | | | 50.000,00 C | | | | | |
| 02001 001786 0.1.00.000000 31.91.92 | 50.000,00 D | 50.000,00 D | | | 50.000,00 C | | | | | |
| 02001 001786 0.1.00.000000 33.90.46 | 4.488.000,00 D | 4.488.000,00 D | | 3.448.279,20 C | 1.039.720,80 C | 3.448.279,20 C | 3.448.279,20 C | 0,00 | 0,00 | 230,50 |
| 02001 001786 0.1.00.000000 33.90.93 | 2.180.000,00 D | 2.180.000,00 D | | 1.971.402,52 C | 208.597,48 C | 1.971.402,52 C | 1.971.402,52 C | 0,00 | 0,00 | 271,29 |
| 02001 001786 0.1.00.000000 33.91.13 | 230.000,00 D | 230.000,00 D | | 77.588,92 C | 152.411,08 C | 77.588,92 C | 77.588,92 C | 0,00 | 0,00 | 101,20 |
| 02001 001786 0.1.00.000000 33.91.92 | 50.000,00 D | 50.000,00 D | | | 50.000,00 C | | | | | |
| 02001 001786 0.3.00.000000 31.90.94 | | 3.500.000,00 D | | 3.044.503,40 C | 455.496,60 C | 3.044.503,40 C | 3.044.503,40 C | 0,00 | 0,00 | 260,96 |
| 02001 001786 0.3.81.000000 31.90.94 | | 1.000.000,00 D | | | 1.000.000,00 C | | | | | |
| 02001 001786 0.3.81.000000 33.90.93 | | 250.000,00 D | | 214.306,16 C | 35.693,84 C | 214.306,16 C | 214.306,16 C | 0,00 | 0,00 | 257,17 |
| 02001 001843 0.1.00.000000 33.90.39 | 2.000.000,00 D | 2.000.000,00 D | 0,00 | 1.483.761,73 C | 516.238,27 C | 1.345.379,86 C | 1.345.379,86 C | 138.381,87 C | 0,00 | 208,73 |
| 02001 001843 0.1.00.000000 33.90.92 | 800.000,00 D | 800.000,00 D | | 16.872,83 C | 783.127,17 C | | | 16.872,83 C | | 2,11 |
| 02001 001843 0.1.00.000000 44.90.51 | 1.000.000,00 D | 1.200.000,00 D | | 1.194.853,43 C | 5.146,57 C | 1.099.487,71 C | 1.099.487,71 C | 95.365,72 C | 0,00 | 282,82 |
| 02001 001843 0.1.00.000000 44.90.92 | 200.000,00 D | 0,00 | | | 0,00 | | | | | |
| 02001 001843 0.3.00.000000 33.90.39 | | 2.100.000,00 D | 43.720,36 C | 100.550,00 C | 1.855.729,84 C | 38.862,11 C | 38.862,11 C | 61.687,89 C | 0,00 | 8,49 |
| 02001 001843 0.3.00.000000 44.90.51 | | 200.000,00 D | | 164.134,27 C | 35.865,73 C | 74.218,27 C | 74.218,27 C | 89.916,00 C | 0,00 | 156,29 |
| 02001 001858 0.1.00.000000 33.90.14 | 900.000,00 D | 900.000,00 D | | 777.767,04 C | 122.232,96 C | 777.767,04 C | 777.767,04 C | 0,00 | 0,00 | 259,26 |
| 02001 001858 0.1.00.000000 33.90.30 | 1.000.000,00 D | 1.000.000,00 D | 110.494,05 C | 703.989,96 C | 185.515,99 C | 622.922,31 C | 577.032,22 C | 81.067,65 C | 45.890,09 C | 190,39 |
| 02001 001858 0.1.00.000000 33.90.33 | 740.000,00 D | 740.000,00 D | | 510.944,12 C | 229.055,88 C | 222.524,97 C | 222.524,97 C | 288.419,15 C | 0,00 | 129,19 |
| 02001 001858 0.1.00.000000 33.90.35 | 200.000,00 D | 200.000,00 D | 30.000,00 C | 41.250,00 C | 128.750,00 C | 30.250,00 C | 30.250,00 C | 11.000,00 C | 0,00 | 50,86 |
| 02001 001858 0.1.00.000000 33.90.36 | 1.000.000,00 D | 1.000.000,00 D | 0,00 | 610.761,10 C | 389.238,90 C | 280.431,25 C | 280.431,25 C | 330.329,85 C | 0,00 | 117,16 |
| 02001 001858 0.1.00.000000 33.90.37 | 9.000.000,00 D | 9.000.000,00 D | | 8.129.433,07 C | 870.566,93 C | 7.264.763,83 C | 6.648.989,72 C | 864.669,24 C | 615.774,11 C | 244,92 |
| 02001 001858 0.1.00.000000 33.90.39 | 5.150.000,00 D | 5.150.000,00 D | 24.960,00 C | 3.661.639,49 C | 5.146.400,51 C | 2.575.812,95 C | 2.569.513,96 C | 1.085.826,54 C | 6.298,99 C | 171,01 |
| 02001 001858 0.1.00.000000 33.90.47 | 260.000,00 D | 260.000,00 D | | 131.620,99 C | 128.379,01 C | 131.620,99 C | 131.620,99 C | 0,00 | 1.389,34 C | 151,34 |
| 02001 001858 0.1.00.000000 33.90.49 | 200.000,00 D | 200.000,00 D | | 119.633,33 C | 80.366,67 C | 42.696,07 C | 42.696,07 C | 76.937,26 C | 0,00 | 102,51 |
| 02001 001858 0.1.00.000000 33.90.92 | 200.000,00 D | 200.000,00 D | | 157.763,11 C | 42.236,89 C | 48.815,87 C | 48.815,87 C | 108.947,24 C | 0,00 | 127,70 |
| 02001 001858 0.1.00.000000 33.90.93 | 100.000,00 D | 100.000,00 D | | 53.036,74 C | 46.963,26 C | 48.236,74 C | 48.236,74 C | 4.800,00 C | 0,00 | 149,51 |
| 02001 001858 0.1.00.000000 33.91.30 | 50.000,00 D | 50.000,00 D | | | 50.000,00 C | | | | | |
| 02001 001858 0.1.00.000000 33.91.39 | 50.000,00 D | 50.000,00 D | | | 50.000,00 C | | | | | |
| 02001 001858 0.3.00.000000 33.90.39 | | 2.000.000,00 D | 155.200,00 C | 169.033,03 C | 1.675.766,97 C | 128.365,05 C | 128.365,05 C | 40.667,98 C | 0,00 | 21,29 |
| 02001 001858 0.3.60.000000 33.90.14 | | 786.911,60 D | | 282.340,00 C | 504.571,60 C | 282.340,00 C | 282.340,00 C | 0,00 | 0,00 | 107,64 |
| 02001 001858 0.3.81.000000 33.90.30 | | 1.000.000,00 D | 0,00 | 240.410,72 C | 759.589,28 C | 200.975,42 C | 200.975,42 C | 39.435,30 C | 641,00 C | 64,17 |
| 02001 001858 0.6.62.000000 33.90.39 | | 900.000,00 D | | | 900.000,00 C | | | | | |
| 02001 001869 0.1.00.000000 33.90.14 | 200.000,00 D | 200.000,00 D | | | 200.000,00 C | | | | | |
| 02001 001869 0.1.00.000000 33.90.30 | 100.000,00 D | 100.000,00 D | | | 100.000,00 C | | | | | |
| 02001 001869 0.1.00.000000 33.90.31 | 100.000,00 D | 100.000,00 D | 21.174,25 C | 69.109,90 C | 9.715,85 C | 56.309,90 C | 56.309,90 C | 12.800,00 C | 0,00 | 181,73 |
| 02001 001869 0.1.00.000000 33.90.32 | 100.000,00 D | 100.000,00 D | 0,00 | 90.110,00 C | 9.890,00 C | 46.366,40 C | 46.366,40 C | 43.743,60 C | 0,00 | 182,84 |
| 02001 001869 0.1.00.000000 33.90.33 | 200.000,00 D | 200.000,00 D | | | 200.000,00 C | | | | | |
| 02001 001869 0.1.00.000000 33.90.36 | 50.000,00 D | 50.000,00 D | 0,00 | 25.436,20 C | 24.563,80 C | 25.436,20 C | 25.436,20 C | 0,00 | 0,00 | 152,62 |
| 02001 001869 0.1.00.000000 33.90.39 | 500.000,00 D | 500.000,00 D | 17.079,00 C | 393.725,28 C | 89.195,72 C | 288.672,86 C | 288.672,86 C | 105.052,42 C | 0,00 | 194,21 |
| 02001 001869 0.1.00.000000 33.90.92 | 150.000,00 D | 150.000,00 D | | 2.712,00 C | 147.288,00 C | | | 2.712,00 C | | 1,81 |
| 02001 001869 0.1.00.000000 33.90.93 | 600.000,00 D | 600.000,00 D | | 179.955,12 C | 420.044,88 C | 146.914,77 C | 146.914,77 C | 33.040,35 C | 0,00 | 78,96 |
| 02001 001869 0.1.00.000000 33.91.39 | 600.000,00 D | 600.000,00 D | | 195.270,00 C | 404.730,00 C | 26.036,00 C | 26.036,00 C | 169.234,00 C | 0,00 | 41,22 |
| 02001 001869 0.3.61.000000 33.90.30 | | 300.000,00 D | | | 300.000,00 C | | | | | |
| 02001 001869 0.3.61.000000 33.90.39 | | 300.000,00 D | 0,00 | 8.310,00 C | 291.690,00 C | 8.310,00 C | 8.310,00 C | 0,00 | 0,00 | 8,31 |
| 02001 001882 0.1.00.000000 33.90.30 | 150.000,00 D | 150.000,00 D | 0,00 | 64.422,80 C | 85.577,20 C | 250,00 C | 250,00 C | 64.172,80 C | 0,00 | 43,28 |
| 02001 001882 0.1.00.000000 33.90.35 | 100.000,00 D | 100.000,00 D | 0,00 | 7.780,00 C | 92.220,00 C | | | 7.780,00 C | 0,00 | 7,78 |
| 02001 001882 0.1.00.000000 33.90.39 | 1.700.000,00 D | 1.700.000,00 D | 0,00 | 1.211.985,99 C | 488.014,01 C | 882.600,40 C | 882.600,40 C | 329.385,59 C | 0,00 | 175,13 |
| 02001 001882 0.1.00.000000 33.90.92 | 50.000,00 D | 50.000,00 D | | 6.143,00 C | 43.857,00 C | | | 6.143,00 C | | 12,29 |
| 02001 001882 0.1.00.000000 44.90.52 | 100.000,00 D | 100.000,00 D | 0,00 | 766,20 C | 99.233,80 C | 766,20 C | 766,20 C | 0,00 | 0,00 | 2,30 |





Ano Base: 2017

Unidade Gestora 020001 Tribunal de Contas do Estado
Gestão 00001 Gestão Geral
Mês Referência Novembro

Tipo Demonstração Execução

Table with columns: Células Orçamentárias, Dotação Inicial, Atualizado, Pré-Empenhado, Empenhado, Disponível, Liquidado, Pago, A Liquidar, A Pagar, %. Contains detailed budget data for various cells.

Handwritten signature of José Roberto Queiroz, Diretor DAF

Handwritten signature of Thais Schmitz Serpa, Contadora CRC SC 028037/O-1



Unidade Gestora 020001 Tribunal de Contas do Estado
Gestão 00001 Gestão Geral
Mês Referência Novembro
Apresentar UG Administrativa Não

| Código | Especificação | Crédito | | | | Despesa Liquidada | | Saldo |
|--------|--|----------------|---------------|--------------|----------------|-------------------|----------------|---------------|
| | | Orçado | Suplementado | Anulado | Total | No Mês | Até o Mês | |
| 000000 | Despesa Orçamentária | 222.712.200,00 | 82.368.775,30 | 4.243.370,77 | 300.837.604,53 | 20.252.653,30 | 228.285.307,24 | 72.552.297,29 |
| 300000 | Despesas Correntes | 218.812.200,00 | 80.068.775,30 | 4.043.370,77 | 294.837.604,53 | 19.985.121,35 | 225.274.186,10 | 69.563.418,43 |
| 310000 | Pessoal e Encargos Sociais | 170.214.200,00 | 67.201.863,70 | 143.370,77 | 237.272.692,93 | 16.622.605,80 | 190.282.507,12 | 46.990.185,81 |
| 319000 | Aplicações Diretas | 147.814.200,00 | 63.201.863,70 | 143.370,77 | 210.872.692,93 | 14.672.223,88 | 168.776.470,66 | 42.096.222,27 |
| 319001 | Aposentadorias, Reserva Remunerada e Reformas | | 57.481.863,70 | 23.370,77 | 57.458.492,93 | 5.370.843,74 | 57.458.492,93 | |
| 319007 | Contrib. Entid. Fechadas de Previdência | | 120.000,00 | | 120.000,00 | 14.326,95 | 88.023,06 | 31.976,94 |
| 319011 | Vencim. e Vantagens Fixas - Pessoal Civil | 138.364.200,00 | | 120.000,00 | 138.244.200,00 | 8.642.589,35 | 101.237.953,22 | 37.006.246,78 |
| 319012 | Vencim. e Vantagens Fixas - Pessoal Militar | 700.000,00 | | | 700.000,00 | 37.624,30 | 438.489,46 | 261.510,54 |
| 319013 | Obrigações Patronais | 2.200.000,00 | 500.000,00 | | 2.700.000,00 | 210.054,16 | 2.253.383,00 | 446.617,00 |
| 319016 | Outras Despesas Variáveis-Pessoal Civil | 750.000,00 | | | 750.000,00 | 67.243,35 | 600.394,71 | 149.605,29 |
| 319092 | Despesas de Exercícios Anteriores | 800.000,00 | | | 800.000,00 | | 49.771,57 | 750.228,43 |
| 319094 | Indenizações e Restituições Trabalhistas | 3.900.000,00 | 5.100.000,00 | | 9.000.000,00 | 327.271,76 | 6.361.874,62 | 2.638.125,38 |
| 319096 | Ressarcimento Despesa Pessoal Requisitado | 1.100.000,00 | | | 1.100.000,00 | 2.270,27 | 288.088,09 | 811.911,91 |
| 319100 | Aplicação Direta Decor. de Operação entre Órgãos, Fundos e Entidades | 22.400.000,00 | 4.000.000,00 | | 26.400.000,00 | 1.950.381,92 | 21.506.036,46 | 4.893.963,54 |
| 319113 | Obrigações Patronais | 21.050.000,00 | 4.000.000,00 | | 25.050.000,00 | 1.855.617,12 | 20.972.925,48 | 4.077.074,52 |
| 319192 | Despesas de Exercícios Anteriores | 450.000,00 | | | 450.000,00 | | 1.654,72 | 448.345,28 |
| 319196 | Ressarcimento Despesa Pessoal Requisitado | 900.000,00 | | | 900.000,00 | 94.764,80 | 531.456,26 | 368.543,74 |
| 330000 | Outras Despesas Correntes | 48.598.000,00 | 12.866.911,60 | 3.900.000,00 | 57.564.911,60 | 3.362.515,55 | 34.991.678,98 | 22.573.232,62 |
| 339000 | Aplicações Diretas | 46.968.000,00 | 12.866.911,60 | 3.900.000,00 | 55.934.911,60 | 3.426.508,16 | 34.591.411,45 | 21.343.500,15 |
| 339008 | Outros Benefícios Assistenciais | 2.200.000,00 | | | 2.200.000,00 | 186.692,65 | 1.865.065,20 | 334.934,80 |





| Unidade Gestora 020001 Tribunal de Contas do Estado Gestão 00001 Gestão Geral Mês Referência Novembro Apresentar UG Administrativa Não | | | | | | | | |
|---|---|---------------|--------------|--------------|---------------|-------------------|---------------|--------------|
| Código | Especificação | Crédito | | | | Despesa Liquidada | | Saldo |
| | | Orçado | Suplementado | Anulado | Total | No Mês | Até o Mês | |
| 339014 | Diárias - Civil | 1.100.000,00 | 786.911,60 | | 1.886.911,60 | 82.340,00 | 1.060.107,04 | 826.804,56 |
| 339030 | Material de Consumo | 1.250.000,00 | 1.600.000,00 | | 2.850.000,00 | 224.739,32 | 840.319,73 | 2.009.680,27 |
| 339031 | Premiações Culturais, Artísticas, Científicas, Desportivas e Outras | 100.000,00 | | | 100.000,00 | 54.364,90 | 56.309,90 | 43.690,10 |
| 339032 | Material, Bem ou Serviço de Distribuição Gratuita | 100.000,00 | | | 100.000,00 | | 46.366,40 | 53.633,60 |
| 339033 | Passagens e Despesas com Locomoção | 940.000,00 | | | 940.000,00 | 2.207,70 | 222.524,97 | 717.475,03 |
| 339035 | Serviços de Consultoria | 300.000,00 | | | 300.000,00 | | 30.250,00 | 269.750,00 |
| 339036 | Outros Serviços Terceiros-Pessoa Física | 1.050.000,00 | | | 1.050.000,00 | 21.677,91 | 305.867,45 | 744.132,55 |
| 339037 | Locação de Mão-de-Obra | 9.000.000,00 | | | 9.000.000,00 | 711.877,58 | 7.264.763,83 | 1.735.236,17 |
| 339039 | Outros Serviços Terceiros - Pessoa Jurídica | 9.350.000,00 | 9.630.000,00 | 3.900.000,00 | 15.080.000,00 | 515.330,72 | 5.277.506,53 | 9.802.493,47 |
| 339046 | Auxílio-Alimentação | 13.588.000,00 | | | 13.588.000,00 | 1.026.296,28 | 11.400.815,03 | 2.187.184,97 |
| 339047 | Obrigações Tributárias e Contributivas | 260.000,00 | | | 260.000,00 | 2.754,14 | 131.620,99 | 128.379,01 |
| 339049 | Auxílio-Transporte | 200.000,00 | | | 200.000,00 | 2.233,75 | 42.696,07 | 157.303,93 |
| 339092 | Despesas de Exercícios Anteriores | 1.250.000,00 | | | 1.250.000,00 | | 48.815,87 | 1.201.184,13 |
| 339093 | Indenizações e Restituições | 6.280.000,00 | 850.000,00 | | 7.130.000,00 | 595.993,21 | 5.998.382,44 | 1.131.617,56 |
| 339100 | Aplicação Direta Decor. de Operação entre Órgãos, Fundos e Entidades | 1.630.000,00 | | | 1.630.000,00 | -63.992,61 | 400.267,53 | 1.229.732,47 |
| 339113 | Obrigações Patronais | 830.000,00 | | | 830.000,00 | -63.992,61 | 374.231,53 | 455.768,47 |
| 339130 | Material de Consumo | 50.000,00 | | | 50.000,00 | | | 50.000,00 |
| 339139 | Outros Serviços Terceiros Pessoa Jurídica | 650.000,00 | | | 650.000,00 | | 26.036,00 | 623.964,00 |
| 339192 | Despesas de Exercícios Anteriores | 100.000,00 | | | 100.000,00 | | | 100.000,00 |
| 400000 | Despesas de Capital | 3.900.000,00 | 2.300.000,00 | 200.000,00 | 6.000.000,00 | 267.531,95 | 3.011.121,14 | 2.988.878,86 |



Unidade Gestora 020001 Tribunal de Contas do Estado
 Gestão 00001 Gestão Geral
 Mês Referência Novembro
 Apresentar UG Administrativa Não

| Código | Especificação | Crédito | | | | Despesa Liquidada | | Saldo |
|--------|--|--------------|--------------|------------|--------------|-------------------|--------------|--------------|
| | | Orçado | Suplementado | Anulado | Total | No Mês | Até o Mês | |
| 440000 | Investimentos | 3.900.000,00 | 2.300.000,00 | 200.000,00 | 6.000.000,00 | 267.531,95 | 3.011.121,14 | 2.988.878,86 |
| 449000 | Aplicações Diretas | 3.900.000,00 | 2.300.000,00 | 200.000,00 | 6.000.000,00 | 267.531,95 | 3.011.121,14 | 2.988.878,86 |
| 449039 | Outros Serv. Terceiros - Pessoa Jurídica | 500.000,00 | 1.000.000,00 | | 1.500.000,00 | 136.513,20 | 267.935,70 | 1.232.064,30 |
| 449051 | Obras e Instalações | 1.000.000,00 | 400.000,00 | | 1.400.000,00 | | 1.173.705,98 | 226.294,02 |
| 449052 | Equipamentos e Material Permanente | 2.100.000,00 | 700.000,00 | | 2.800.000,00 | 80.799,75 | 1.307.309,63 | 1.492.690,37 |
| 449092 | Despesas de Exercícios Anteriores | 300.000,00 | 200.000,00 | 200.000,00 | 300.000,00 | 50.219,00 | 262.169,83 | 37.830,17 |

José Roberto Queiroz
 Diretor DAF

Thais Schmitz Serpa
 Contadora
 CRC SC 028037/O-1






Ano Base: 2017

Unidade Gestora 020001 Tribunal de Contas do Estado
 Gestão 00001 Gestão Geral
 Mês Referência Novembro
 Apresentar UG Administrativa Não

| Natureza Despesa | Fonte Recurso | Especificação | Empenhada no Mês | | Liquidada no Mês | | Paga no Mês | |
|---------------------|---------------|---------------|----------------------|---------------------|---------------------|----------------|-------------|--|
| | | | Autorizada Até o Mês | Empenhada Até o Mês | Liquidada Até o Mês | Paga Até Mês | | |
| | | | 300.837.604,53 | 19.080.013,59 | 20.252.653,30 | 19.632.603,34 | | |
| | | | | 233.559.995,74 | 228.285.307,24 | 227.227.534,11 | | |
| | 0.1.00.000000 | | 241.524.920,45 | 5.241.883,71 | 6.563.938,53 | 6.276.762,01 | | |
| | | | | 195.379.768,99 | 190.922.963,94 | 190.212.399,17 | | |
| | 0.1.61.000000 | | 5.976.000,00 | 2.562.225,87 | 2.562.225,87 | 2.562.225,87 | | |
| | | | | 2.562.225,87 | 2.562.225,87 | 2.562.225,87 | | |
| | 0.1.62.000000 | | 1.942.200,00 | 1.520.024,47 | 1.520.024,47 | 1.520.024,47 | | |
| | | | | 1.520.024,47 | 1.520.024,47 | 1.520.024,47 | | |
| | 0.1.81.000000 | | 5.446.000,00 | 3.043.257,82 | 3.043.257,82 | 3.043.257,82 | | |
| | | | | 3.043.257,82 | 3.043.257,82 | 3.043.257,82 | | |
| | 0.2.50.000000 | | 18.818.006,24 | 899,10 | 899,10 | 899,10 | | |
| | | | | 18.818.006,24 | 18.818.006,24 | 18.818.006,24 | | |
| | 0.2.85.000001 | | 295.434,66 | 0,00 | 0,00 | 0,00 | | |
| | | | | 295.434,66 | 295.434,66 | 295.434,66 | | |
| | 0.3.00.000000 | | 9.300.000,00 | 409.780,13 | 283.328,92 | 283.675,12 | | |
| | | | | 3.974.642,52 | 3.519.846,87 | 3.519.846,87 | | |
| | 0.3.40.000000 | | 1.000.000,00 | 136.513,20 | 136.513,20 | 0,00 | | |
| | | | | 591.588,20 | 267.935,70 | 131.422,50 | | |
| | 0.3.60.000000 | | 786.911,60 | 82.340,00 | 82.340,00 | 82.340,00 | | |
| | | | | 282.340,00 | 282.340,00 | 282.340,00 | | |
| | 0.3.61.000000 | | 600.000,00 | 0,00 | 0,00 | 342,00 | | |
| | | | | 8.310,00 | 8.310,00 | 8.310,00 | | |





Ano Base: 2017

Unidade Gestora 020001 Tribunal de Contas do Estado
Gestão 00001 Gestão Geral
Mês Referência Novembro
Apresentar UG Administrativa Não

| Natureza Despesa | Fonte Recurso | Especificação | Autorizada Até o Mês | Empenhada no Mês | Liquidada no Mês | Paga no Mês |
|---------------------|---------------|--------------------|----------------------|---------------------------------|---------------------------------|---------------------------------|
| | | | | Empenhada Até o Mês | Liquidada Até o Mês | Paga Até Mês |
| | 0.3.81.000000 | | 8.080.000,00 | 713.144,65 916.265,39 | 690.180,75 876.830,09 | 493.132,31 666.134,93 |
| | 0.6.50.000000 | | 5.968.131,58 | 5.369.944,64 5.968.131,58 | 5.369.944,64 5.968.131,58 | 5.369.944,64 5.968.131,58 |
| | 0.6.62.000000 | | 900.000,00 | 0,00 0,00 | 0,00 0,00 | 0,00 0,00 |
| | 0.6.85.000001 | | 200.000,00 | 0,00 200.000,00 | 0,00 200.000,00 | 0,00 200.000,00 |
| 30.00.00.00 | | Despesas Correntes | 294.837.604,53 | 18.942.538,48 229.940.986,87 | 19.985.121,35 225.274.186,10 | 19.529.304,59 224.385.926,17 |
| 30.00.00.00 | 0.1.00.000000 | Despesas Correntes | 237.624.920,45 | 5.240.921,80 192.741.868,17 | 6.432.919,78 188.462.219,51 | 6.173.463,26 187.784.654,74 |
| 30.00.00.00 | 0.1.61.000000 | Despesas Correntes | 5.976.000,00 | 2.562.225,87 2.562.225,87 | 2.562.225,87 2.562.225,87 | 2.562.225,87 2.562.225,87 |
| 30.00.00.00 | 0.1.62.000000 | Despesas Correntes | 1.942.200,00 | 1.520.024,47 1.520.024,47 | 1.520.024,47 1.520.024,47 | 1.520.024,47 1.520.024,47 |
| 30.00.00.00 | 0.1.81.000000 | Despesas Correntes | 5.446.000,00 | 3.043.257,82 3.043.257,82 | 3.043.257,82 3.043.257,82 | 3.043.257,82 3.043.257,82 |
| 30.00.00.00 | 0.2.50.000000 | Despesas Correntes | 18.818.006,24 | 899,10 18.818.006,24 | 899,10 18.818.006,24 | 899,10 18.818.006,24 |
| 30.00.00.00 | 0.2.85.000001 | Despesas Correntes | 295.434,66 | 0,00 295.434,66 | 0,00 295.434,66 | 0,00 295.434,66 |



Ano Base: 2017

Unidade Gestora 020001 Tribunal de Contas do Estado
 Gestão 00001 Gestão Geral
 Mês Referência Novembro
 Apresentar UG Administrativa Não

| Natureza Despesa | Fonte Recurso | Especificação | Autorizada Até o Mês | Empenhada no Mês | Liquidada no Mês | Paga no Mês |
|---------------------|---------------|----------------------------|----------------------|---------------------|---------------------|----------------|
| | | | | Empenhada Até o Mês | Liquidada Até o Mês | Paga Até Mês |
| 30.00.00.00 | 0.3.00.000000 | Despesas Correntes | 8.200.000,00 | 409.780,13 | 283.328,92 | 283.675,12 |
| | | | | 3.585.122,67 | 3.237.405,86 | 3.237.405,86 |
| 30.00.00.00 | 0.3.60.000000 | Despesas Correntes | 786.911,60 | 82.340,00 | 82.340,00 | 82.340,00 |
| | | | | 282.340,00 | 282.340,00 | 282.340,00 |
| 30.00.00.00 | 0.3.61.000000 | Despesas Correntes | 600.000,00 | 0,00 | 0,00 | 342,00 |
| | | | | 8.310,00 | 8.310,00 | 8.310,00 |
| 30.00.00.00 | 0.3.81.000000 | Despesas Correntes | 8.080.000,00 | 713.144,65 | 690.180,75 | 493.132,31 |
| | | | | 916.265,39 | 876.830,09 | 666.134,93 |
| 30.00.00.00 | 0.6.50.000000 | Despesas Correntes | 5.968.131,58 | 5.369.944,64 | 5.369.944,64 | 5.369.944,64 |
| | | | | 5.968.131,58 | 5.968.131,58 | 5.968.131,58 |
| 30.00.00.00 | 0.6.62.000000 | Despesas Correntes | 900.000,00 | 0,00 | 0,00 | 0,00 |
| | | | | 0,00 | 0,00 | 0,00 |
| 30.00.00.00 | 0.6.85.000001 | Despesas Correntes | 200.000,00 | 0,00 | 0,00 | 0,00 |
| | | | | 200.000,00 | 200.000,00 | 200.000,00 |
| 31.00.00.00 | | Pessoal e Encargos Sociais | 237.272.692,93 | 16.612.913,68 | 16.622.605,80 | 16.659.971,90 |
| | | | | 190.760.250,05 | 190.282.507,12 | 190.064.240,72 |
| 31.00.00.00 | 0.1.00.000000 | Pessoal e Encargos Sociais | 189.026.920,45 | 3.674.038,32 | 3.683.730,44 | 3.931.150,70 |
| | | | | 155.098.611,85 | 154.620.868,92 | 154.612.656,68 |
| 31.00.00.00 | 0.1.61.000000 | Pessoal e Encargos Sociais | 5.976.000,00 | 2.562.225,87 | 2.562.225,87 | 2.562.225,87 |
| | | | | 2.562.225,87 | 2.562.225,87 | 2.562.225,87 |
| 31.00.00.00 | 0.1.62.000000 | Pessoal e Encargos Sociais | 1.942.200,00 | 1.520.024,47 | 1.520.024,47 | 1.520.024,47 |
| | | | | 1.520.024,47 | 1.520.024,47 | 1.520.024,47 |





Ano Base: 2017

Unidade Gestora 020001 Tribunal de Contas do Estado
Gestão 00001 Gestão Geral
Mês Referência Novembro
Apresentar UG Administrativa Não

| Natureza Despesa | Fonte Recurso | Especificação | Autorizada Até o Mês | Empenhada no Mês | Liquidada no Mês | Paga no Mês |
|---------------------|---------------|----------------------------|----------------------|---------------------------------|---------------------------------|---------------------------------|
| | | | | Empenhada Até o Mês | Liquidada Até o Mês | Paga Até Mês |
| 31.00.00.00 | 0.1.81.000000 | Pessoal e Encargos Sociais | 5.446.000,00 | 3.043.257,82 3.043.257,82 | 3.043.257,82 3.043.257,82 | 3.043.257,82 3.043.257,82 |
| 31.00.00.00 | 0.2.50.000000 | Pessoal e Encargos Sociais | 18.818.006,24 | 899,10 18.818.006,24 | 899,10 18.818.006,24 | 899,10 18.818.006,24 |
| 31.00.00.00 | 0.2.85.000001 | Pessoal e Encargos Sociais | 295.434,66 | 0,00 295.434,66 | 0,00 295.434,66 | 0,00 295.434,66 |
| 31.00.00.00 | 0.3.00.000000 | Pessoal e Encargos Sociais | 3.500.000,00 | 232.469,30 3.044.503,40 | 232.469,30 3.044.503,40 | 232.469,30 3.044.503,40 |
| 31.00.00.00 | 0.3.81.000000 | Pessoal e Encargos Sociais | 6.100.000,00 | 210.054,16 210.054,16 | 210.054,16 210.054,16 | 0,00 0,00 |
| 31.00.00.00 | 0.6.50.000000 | Pessoal e Encargos Sociais | 5.968.131,58 | 5.369.944,64 5.968.131,58 | 5.369.944,64 5.968.131,58 | 5.369.944,64 5.968.131,58 |
| 31.00.00.00 | 0.6.85.000001 | Pessoal e Encargos Sociais | 200.000,00 | 0,00 200.000,00 | 0,00 200.000,00 | 0,00 200.000,00 |
| 31.90.00.00 | | Aplicações Diretas | 210.872.692,93 | 14.711.296,56 168.985.377,57 | 14.672.223,88 168.776.470,66 | 14.709.589,98 168.566.416,50 |
| 31.90.00.00 | 0.1.00.000000 | Aplicações Diretas | 166.626.920,45 | 1.772.421,20 133.323.739,37 | 1.733.348,52 133.114.832,46 | 1.980.768,78 133.114.832,46 |
| 31.90.00.00 | 0.1.61.000000 | Aplicações Diretas | 5.976.000,00 | 2.562.225,87 2.562.225,87 | 2.562.225,87 2.562.225,87 | 2.562.225,87 2.562.225,87 |
| 31.90.00.00 | 0.1.62.000000 | Aplicações Diretas | 1.942.200,00 | 1.520.024,47 1.520.024,47 | 1.520.024,47 1.520.024,47 | 1.520.024,47 1.520.024,47 |



Ano Base: 2017

Unidade Gestora 020001 Tribunal de Contas do Estado
 Gestão 00001 Gestão Geral
 Mês Referência Novembro
 Apresentar UG Administrativa Não

| Natureza Despesa | Fonte Recurso | Especificação | Autorizada Até o Mês | Empenhada no Mês | Liquidada no Mês | Paga no Mês |
|---------------------|---------------|---|----------------------|-------------------------------|-------------------------------|-------------------------------|
| | | | | Empenhada Até o Mês | Liquidada Até o Mês | Paga Até Mês |
| 31.90.00.00 | 0.1.81.000000 | Aplicações Diretas | 5.446.000,00 | 3.043.257,82 3.043.257,82 | 3.043.257,82 3.043.257,82 | 3.043.257,82 3.043.257,82 |
| 31.90.00.00 | 0.2.50.000000 | Aplicações Diretas | 18.818.006,24 | 899,10 18.818.006,24 | 899,10 18.818.006,24 | 899,10 18.818.006,24 |
| 31.90.00.00 | 0.2.85.000001 | Aplicações Diretas | 295.434,66 | 0,00 295.434,66 | 0,00 295.434,66 | 0,00 295.434,66 |
| 31.90.00.00 | 0.3.00.000000 | Aplicações Diretas | 3.500.000,00 | 232.469,30 3.044.503,40 | 232.469,30 3.044.503,40 | 232.469,30 3.044.503,40 |
| 31.90.00.00 | 0.3.81.000000 | Aplicações Diretas | 2.100.000,00 | 210.054,16 210.054,16 | 210.054,16 210.054,16 | 0,00 0,00 |
| 31.90.00.00 | 0.6.50.000000 | Aplicações Diretas | 5.968.131,58 | 5.369.944,64 5.968.131,58 | 5.369.944,64 5.968.131,58 | 5.369.944,64 5.968.131,58 |
| 31.90.00.00 | 0.6.85.000001 | Aplicações Diretas | 200.000,00 | 0,00 200.000,00 | 0,00 200.000,00 | 0,00 200.000,00 |
| 31.90.01.00 | | Aposentadorias, Reserva Remunerada e Reformas | 57.458.492,93 | 5.370.843,74 57.458.492,93 | 5.370.843,74 57.458.492,93 | 5.370.843,74 57.458.492,93 |
| 31.90.01.00 | 0.1.00.000000 | Aposentadorias, Reserva Remunerada e Reformas | 32.176.920,45 | 0,00 32.176.920,45 | 0,00 32.176.920,45 | 0,00 32.176.920,45 |
| 31.90.01.00 | 0.2.50.000000 | Aposentadorias, Reserva Remunerada e Reformas | 18.818.006,24 | 899,10 18.818.006,24 | 899,10 18.818.006,24 | 899,10 18.818.006,24 |
| 31.90.01.00 | 0.2.85.000001 | Aposentadorias, Reserva Remunerada e Reformas | 295.434,66 | 0,00 295.434,66 | 0,00 295.434,66 | 0,00 295.434,66 |





Ano Base: 2017

Unidade Gestora 020001 Tribunal de Contas do Estado
Gestão 00001 Gestão Geral
Mês Referência Novembro
Apresentar UG Administrativa Não


| Natureza Despesa | Fonte Recurso | Especificação | Autorizada Até o Mês | Empenhada no Mês | Liquidada no Mês | Paga no Mês |
|---------------------|---------------|---|----------------------|-------------------------------|-------------------------------|-------------------------------|
| | | | | Empenhada Até o Mês | Liquidada Até o Mês | Paga Até Mês |
| 31.90.01.00 | 0.6.50.000000 | Aposentadorias, Reserva Remunerada e Reformas | 5.968.131,58 | 5.369.944,64 5.968.131,58 | 5.369.944,64 5.968.131,58 | 5.369.944,64 5.968.131,58 |
| 31.90.01.00 | 0.6.85.000001 | Aposentadorias, Reserva Remunerada e Reformas | 200.000,00 | 0,00 200.000,00 | 0,00 200.000,00 | 0,00 200.000,00 |
| 31.90.01.01 | | Proventos - Pessoal Civil | 0,00 | 5.369.944,64 55.624.793,82 | 5.369.944,64 55.624.793,82 | 5.369.944,64 55.624.793,82 |
| 31.90.01.01 | 0.1.00.000000 | Proventos - Pessoal Civil | 0,00 | 0,00 32.075.464,01 | 0,00 32.075.464,01 | 0,00 32.075.464,01 |
| 31.90.01.01 | 0.2.50.000000 | Proventos - Pessoal Civil | 0,00 | 0,00 17.087.227,99 | 0,00 17.087.227,99 | 0,00 17.087.227,99 |
| 31.90.01.01 | 0.2.85.000001 | Proventos - Pessoal Civil | 0,00 | 0,00 295.434,66 | 0,00 295.434,66 | 0,00 295.434,66 |
| 31.90.01.01 | 0.6.50.000000 | Proventos - Pessoal Civil | 0,00 | 5.369.944,64 5.966.667,16 | 5.369.944,64 5.966.667,16 | 5.369.944,64 5.966.667,16 |
| 31.90.01.01 | 0.6.85.000001 | Proventos - Pessoal Civil | 0,00 | 0,00 200.000,00 | 0,00 200.000,00 | 0,00 200.000,00 |
| 31.90.01.06 | | 13º Salário - Pessoal Civil | 0,00 | 899,10 1.833.699,11 | 899,10 1.833.699,11 | 899,10 1.833.699,11 |
| 31.90.01.06 | 0.1.00.000000 | 13º Salário - Pessoal Civil | 0,00 | 0,00 101.456,44 | 0,00 101.456,44 | 0,00 101.456,44 |
| 31.90.01.06 | 0.2.50.000000 | 13º Salário - Pessoal Civil | 0,00 | 899,10 1.730.778,25 | 899,10 1.730.778,25 | 899,10 1.730.778,25 |



Ano Base: 2017

Unidade Gestora 020001 Tribunal de Contas do Estado
 Gestão 00001 Gestão Geral
 Mês Referência Novembro
 Apresentar UG Administrativa Não

| Natureza Despesa | Fonte Recurso | Especificação | Autorizada Até o Mês | Empenhada no Mês | | Liquidada no Mês | | Paga no Mês | |
|---------------------|---------------|---|----------------------|---------------------|---------------------|---------------------|----------------|----------------|--|
| | | | | Empenhada Até o Mês | Liquidada Até o Mês | Liquidada Até o Mês | Paga Até Mês | | |
| 31.90.01.06 | 0.6.50.000000 | 13º Salário - Pessoal Civil | 0,00 | 0,00 | 0,00 | 0,00 | 0,00 | 0,00 | |
| | | | | 1.464,42 | 1.464,42 | 1.464,42 | 1.464,42 | 1.464,42 | |
| 31.90.07.00 | | Contrib. Entid. Fechadas de Previdência | 120.000,00 | 14.326,95 | 14.326,95 | 14.326,95 | 14.326,95 | 14.326,95 | |
| | | | | 88.023,06 | 88.023,06 | 88.023,06 | 88.023,06 | 88.023,06 | |
| 31.90.07.00 | 0.1.00.000000 | Contrib. Entid. Fechadas de Previdência | 120.000,00 | 14.326,95 | 14.326,95 | 14.326,95 | 14.326,95 | 14.326,95 | |
| | | | | 88.023,06 | 88.023,06 | 88.023,06 | 88.023,06 | 88.023,06 | |
| 31.90.07.01 | | Contrib. Patronal Previdência Privada | 0,00 | 14.326,95 | 14.326,95 | 14.326,95 | 14.326,95 | 14.326,95 | |
| | | | | 88.023,06 | 88.023,06 | 88.023,06 | 88.023,06 | 88.023,06 | |
| 31.90.07.01 | 0.1.00.000000 | Contrib. Patronal Previdência Privada | 0,00 | 14.326,95 | 14.326,95 | 14.326,95 | 14.326,95 | 14.326,95 | |
| | | | | 88.023,06 | 88.023,06 | 88.023,06 | 88.023,06 | 88.023,06 | |
| 31.90.11.00 | | Vencim. e Vantagens Fixas - Pessoal Civil | 138.244.200,00 | 8.642.589,35 | 8.642.589,35 | 8.642.589,35 | 8.642.589,35 | 8.642.589,35 | |
| | | | | 101.237.953,22 | 101.237.953,22 | 101.237.953,22 | 101.237.953,22 | 101.237.953,22 | |
| 31.90.11.00 | 0.1.00.000000 | Vencim. e Vantagens Fixas - Pessoal Civil | 124.880.000,00 | 1.517.081,19 | 1.517.081,19 | 1.517.081,19 | 1.517.081,19 | 1.517.081,19 | |
| | | | | 94.112.445,06 | 94.112.445,06 | 94.112.445,06 | 94.112.445,06 | 94.112.445,06 | |
| 31.90.11.00 | 0.1.61.000000 | Vencim. e Vantagens Fixas - Pessoal Civil | 5.976.000,00 | 2.562.225,87 | 2.562.225,87 | 2.562.225,87 | 2.562.225,87 | 2.562.225,87 | |
| | | | | 2.562.225,87 | 2.562.225,87 | 2.562.225,87 | 2.562.225,87 | 2.562.225,87 | |
| 31.90.11.00 | 0.1.62.000000 | Vencim. e Vantagens Fixas - Pessoal Civil | 1.942.200,00 | 1.520.024,47 | 1.520.024,47 | 1.520.024,47 | 1.520.024,47 | 1.520.024,47 | |
| | | | | 1.520.024,47 | 1.520.024,47 | 1.520.024,47 | 1.520.024,47 | 1.520.024,47 | |
| 31.90.11.00 | 0.1.81.000000 | Vencim. e Vantagens Fixas - Pessoal Civil | 5.446.000,00 | 3.043.257,82 | 3.043.257,82 | 3.043.257,82 | 3.043.257,82 | 3.043.257,82 | |
| | | | | 3.043.257,82 | 3.043.257,82 | 3.043.257,82 | 3.043.257,82 | 3.043.257,82 | |
| 31.90.11.09 | | Vencimentos e Salários - RPPS | 0,00 | 3.122.631,04 | 3.122.631,04 | 3.122.631,04 | 3.122.631,04 | 3.122.631,04 | |
| | | | | 35.275.019,35 | 35.275.019,35 | 35.275.019,35 | 35.275.019,35 | 35.275.019,35 | |





Ano Base: 2017

Unidade Gestora 020001 Tribunal de Contas do Estado
Gestão 00001 Gestão Geral
Mês Referência Novembro
Apresentar UG Administrativa Não

| Natureza Despesa | Fonte Recurso | Especificação | Autorizada Até o Mês | Empenhada no Mês | Liquidada no Mês | Paga no Mês |
|---------------------|---------------|---|----------------------|---------------------|---------------------|---------------|
| | | | | Empenhada Até o Mês | Liquidada Até o Mês | Paga Até Mês |
| 31.90.11.09 | 0.1.00.000000 | Vencimentos e Salários - RPPS | 0,00 | 0,00 | 0,00 | 0,00 |
| | | | | 32.152.388,31 | 32.152.388,31 | 32.152.388,31 |
| 31.90.11.09 | 0.1.62.000000 | Vencimentos e Salários - RPPS | 0,00 | 79.373,22 | 79.373,22 | 79.373,22 |
| | | | | 79.373,22 | 79.373,22 | 79.373,22 |
| 31.90.11.09 | 0.1.81.000000 | Vencimentos e Salários - RPPS | 0,00 | 3.043.257,82 | 3.043.257,82 | 3.043.257,82 |
| | | | | 3.043.257,82 | 3.043.257,82 | 3.043.257,82 |
| 31.90.11.10 | | Vencimentos e Salários - RGPS | 0,00 | 518.214,72 | 518.214,72 | 518.214,72 |
| | | | | 5.355.248,72 | 5.355.248,72 | 5.355.248,72 |
| 31.90.11.10 | 0.1.00.000000 | Vencimentos e Salários - RGPS | 0,00 | 518.214,72 | 518.214,72 | 518.214,72 |
| | | | | 5.355.248,72 | 5.355.248,72 | 5.355.248,72 |
| 31.90.11.11 | | Incorporações - RPPS | 0,00 | 356.947,51 | 356.947,51 | 356.947,51 |
| | | | | 4.210.693,34 | 4.210.693,34 | 4.210.693,34 |
| 31.90.11.11 | 0.1.00.000000 | Incorporações - RPPS | 0,00 | 356.947,51 | 356.947,51 | 356.947,51 |
| | | | | 4.210.693,34 | 4.210.693,34 | 4.210.693,34 |
| 31.90.11.13 | | Gratificação por Exercício de Cargos - RPPS | 0,00 | 546.146,59 | 546.146,59 | 546.146,59 |
| | | | | 5.885.365,61 | 5.885.365,61 | 5.885.365,61 |
| 31.90.11.13 | 0.1.00.000000 | Gratificação por Exercício de Cargos - RPPS | 0,00 | 0,00 | 0,00 | 0,00 |
| | | | | 5.339.219,02 | 5.339.219,02 | 5.339.219,02 |
| 31.90.11.13 | 0.1.62.000000 | Gratificação por Exercício de Cargos - RPPS | 0,00 | 546.146,59 | 546.146,59 | 546.146,59 |
| | | | | 546.146,59 | 546.146,59 | 546.146,59 |
| 31.90.11.14 | | Gratificação por Exercício de Cargos - RGPS | 0,00 | 1.610,92 | 1.610,92 | 1.610,92 |
| | | | | 25.624,66 | 25.624,66 | 25.624,66 |



Ano Base: 2017

Unidade Gestora 020001 Tribunal de Contas do Estado
 Gestão 00001 Gestão Geral
 Mês Referência Novembro
 Apresentar UG Administrativa Não

| Natureza Despesa | Fonte Recurso | Especificação | Autorizada Até o Mês | Empenhada no Mês | Liquidada no Mês | Paga no Mês |
|---------------------|---------------|---|----------------------|---------------------|---------------------|---------------|
| | | | | Empenhada Até o Mês | Liquidada Até o Mês | Paga Até Mês |
| 31.90.11.14 | 0.1.00.000000 | Gratificação por Exercício de Cargos - RGPS | 0,00 | 1.610,92 | 1.610,92 | 1.610,92 |
| | | | | 25.624,66 | 25.624,66 | 25.624,66 |
| 31.90.11.15 | | Gratificação por Tempo de Serviço - RPPS | 0,00 | 891.990,79 | 891.990,79 | 891.990,79 |
| | | | | 10.137.764,41 | 10.137.764,41 | 10.137.764,41 |
| 31.90.11.15 | 0.1.00.000000 | Gratificação por Tempo de Serviço - RPPS | 0,00 | 0,00 | 0,00 | 0,00 |
| | | | | 9.245.773,62 | 9.245.773,62 | 9.245.773,62 |
| 31.90.11.15 | 0.1.62.000000 | Gratificação por Tempo de Serviço - RPPS | 0,00 | 891.990,79 | 891.990,79 | 891.990,79 |
| | | | | 891.990,79 | 891.990,79 | 891.990,79 |
| 31.90.11.16 | | Gratificação por Tempo de Serviço - RGPS | 0,00 | 48.984,01 | 48.984,01 | 48.984,01 |
| | | | | 508.298,81 | 508.298,81 | 508.298,81 |
| 31.90.11.16 | 0.1.00.000000 | Gratificação por Tempo de Serviço - RGPS | 0,00 | 48.984,01 | 48.984,01 | 48.984,01 |
| | | | | 508.298,81 | 508.298,81 | 508.298,81 |
| 31.90.11.17 | | Outras Gratificações - RPPS | 0,00 | 2.043.225,87 | 2.043.225,87 | 2.043.225,87 |
| | | | | 22.864.048,64 | 22.864.048,64 | 22.864.048,64 |
| 31.90.11.17 | 0.1.00.000000 | Outras Gratificações - RPPS | 0,00 | 0,00 | 0,00 | 0,00 |
| | | | | 20.820.822,77 | 20.820.822,77 | 20.820.822,77 |
| 31.90.11.17 | 0.1.61.000000 | Outras Gratificações - RPPS | 0,00 | 2.043.225,87 | 2.043.225,87 | 2.043.225,87 |
| | | | | 2.043.225,87 | 2.043.225,87 | 2.043.225,87 |
| 31.90.11.18 | | Outras Gratificações - RGPS | 0,00 | 288.539,63 | 288.539,63 | 288.539,63 |
| | | | | 3.015.068,91 | 3.015.068,91 | 3.015.068,91 |
| 31.90.11.18 | 0.1.00.000000 | Outras Gratificações - RGPS | 0,00 | 288.539,63 | 288.539,63 | 288.539,63 |
| | | | | 3.015.068,91 | 3.015.068,91 | 3.015.068,91 |





Ano Base: 2017

Unidade Gestora 020001 Tribunal de Contas do Estado
Gestão 00001 Gestão Geral
Mês Referência Novembro
Apresentar UG Administrativa Não

| Natureza Despesa | Fonte Recurso | Especificação | Autorizada Até o Mês | Empenhada no Mês | Liquidada no Mês | Paga no Mês |
|---------------------|---------------|---|----------------------|----------------------------|----------------------------|----------------------------|
| | | | | Empenhada Até o Mês | Liquidada Até o Mês | Paga Até Mês |
| 31.90.11.21 | | 13º Salário - RPPS | 0,00 | 2.926,02 2.425.278,15 | 2.926,02 2.425.278,15 | 2.926,02 2.425.278,15 |
| 31.90.11.21 | 0.1.00.000000 | 13º Salário - RPPS | 0,00 | 2.926,02 2.425.278,15 | 2.926,02 2.425.278,15 | 2.926,02 2.425.278,15 |
| 31.90.11.22 | | 13º Salário - RGPS | 0,00 | 0,00 249.641,57 | 0,00 249.641,57 | 0,00 249.641,57 |
| 31.90.11.22 | 0.1.00.000000 | 13º Salário - RGPS | 0,00 | 0,00 249.641,57 | 0,00 249.641,57 | 0,00 249.641,57 |
| 31.90.11.25 | | Férias - Abono Constitucional - RPPS | 0,00 | 9.141,33 2.592.335,83 | 9.141,33 2.592.335,83 | 9.141,33 2.592.335,83 |
| 31.90.11.25 | 0.1.00.000000 | Férias - Abono Constitucional - RPPS | 0,00 | 6.627,46 2.589.821,96 | 6.627,46 2.589.821,96 | 6.627,46 2.589.821,96 |
| 31.90.11.25 | 0.1.62.000000 | Férias - Abono Constitucional - RPPS | 0,00 | 2.513,87 2.513,87 | 2.513,87 2.513,87 | 2.513,87 2.513,87 |
| 31.90.11.26 | | Férias - Abono Constitucional - RGPS | 0,00 | 0,00 250.284,60 | 0,00 250.284,60 | 0,00 250.284,60 |
| 31.90.11.26 | 0.1.00.000000 | Férias - Abono Constitucional - RGPS | 0,00 | 0,00 250.284,60 | 0,00 250.284,60 | 0,00 250.284,60 |
| 31.90.11.98 | | Outras Despesas Fixas - Pessoal CIVIL -RPPS | 0,00 | 812.230,92 8.443.136,10 | 812.230,92 8.443.136,10 | 812.230,92 8.443.136,10 |
| 31.90.11.98 | 0.1.00.000000 | Outras Despesas Fixas - Pessoal CIVIL -RPPS | 0,00 | 293.230,92 7.924.136,10 | 293.230,92 7.924.136,10 | 293.230,92 7.924.136,10 |



Ano Base: 2017

Unidade Gestora 020001 Tribunal de Contas do Estado
 Gestão 00001 Gestão Geral
 Mês Referência Novembro
 Apresentar UG Administrativa Não

| Natureza Despesa | Fonte Recurso | Especificação | Autorizada Até o Mês | Empenhada no Mês | Liquidada no Mês | Paga no Mês |
|---------------------|---------------|---|----------------------|--------------------------|--------------------------|--------------------------|
| | | | | Empenhada Até o Mês | Liquidada Até o Mês | Paga Até Mês |
| 31.90.11.98 | 0.1.61.000000 | Outras Despesas Fixas - Pessoal CIVIL -RPPS | 0,00 | 519.000,00 519.000,00 | 519.000,00 519.000,00 | 519.000,00 519.000,00 |
| 31.90.11.99 | | Outras Despesas Fixas - Pessoal CIVIL - RGPS | 0,00 | 0,00 144,52 | 0,00 144,52 | 0,00 144,52 |
| 31.90.11.99 | 0.1.00.000000 | Outras Despesas Fixas - Pessoal CIVIL - RGPS | 0,00 | 0,00 144,52 | 0,00 144,52 | 0,00 144,52 |
| 31.90.12.00 | | Vencim. e Vantagens Fixas - Pessoal Militar | 700.000,00 | 37.624,30 438.489,46 | 37.624,30 438.489,46 | 37.624,30 438.489,46 |
| 31.90.12.00 | 0.1.00.000000 | Vencim. e Vantagens Fixas - Pessoal Militar | 700.000,00 | 37.624,30 438.489,46 | 37.624,30 438.489,46 | 37.624,30 438.489,46 |
| 31.90.12.04 | | Retribuição Financeira - CTISP Militar | 0,00 | 34.965,35 139.861,40 | 34.965,35 139.861,40 | 34.965,35 139.861,40 |
| 31.90.12.04 | 0.1.00.000000 | Retribuição Financeira - CTISP Militar | 0,00 | 34.965,35 139.861,40 | 34.965,35 139.861,40 | 34.965,35 139.861,40 |
| 31.90.12.33 | | Férias - Abono Constitucional - CTISP Militar | 0,00 | 2.658,95 2.658,95 | 2.658,95 2.658,95 | 2.658,95 2.658,95 |
| 31.90.12.33 | 0.1.00.000000 | Férias - Abono Constitucional - CTISP Militar | 0,00 | 2.658,95 2.658,95 | 2.658,95 2.658,95 | 2.658,95 2.658,95 |
| 31.90.12.99 | | Outras Despesas Fixas - Pessoal Militar | 0,00 | 0,00 295.969,11 | 0,00 295.969,11 | 0,00 295.969,11 |
| 31.90.12.99 | 0.1.00.000000 | Outras Despesas Fixas - Pessoal Militar | 0,00 | 0,00 295.969,11 | 0,00 295.969,11 | 0,00 295.969,11 |





Ano Base: 2017

Unidade Gestora 020001 Tribunal de Contas do Estado
Gestão 00001 Gestão Geral
Mês Referência Novembro
Apresentar UG Administrativa Não

| Natureza Despesa | Fonte Recurso | Especificação | Autorizada Até o Mês | Empenhada no Mês | Liquidada no Mês | Paga no Mês |
|---------------------|---------------|--|----------------------|----------------------------|----------------------------|----------------------------|
| | | | | Empenhada Até o Mês | Liquidada Até o Mês | Paga Até Mês |
| 31.90.13.00 | | Obrigações Patronais | 2.700.000,00 | 210.054,16 2.253.383,00 | 210.054,16 2.253.383,00 | 211.130,20 2.043.328,84 |
| 31.90.13.00 | 0.1.00.000000 | Obrigações Patronais | 2.200.000,00 | 0,00 2.043.328,84 | 0,00 2.043.328,84 | 211.130,20 2.043.328,84 |
| 31.90.13.00 | 0.3.81.000000 | Obrigações Patronais | 500.000,00 | 210.054,16 210.054,16 | 210.054,16 210.054,16 | 0,00 0,00 |
| 31.90.13.33 | | Contribuições Previdenciárias - RGPS | 0,00 | 210.054,16 2.253.383,00 | 210.054,16 2.253.383,00 | 211.130,20 2.043.328,84 |
| 31.90.13.33 | 0.1.00.000000 | Contribuições Previdenciárias - RGPS | 0,00 | 0,00 2.043.328,84 | 0,00 2.043.328,84 | 211.130,20 2.043.328,84 |
| 31.90.13.33 | 0.3.81.000000 | Contribuições Previdenciárias - RGPS | 0,00 | 210.054,16 210.054,16 | 210.054,16 210.054,16 | 0,00 0,00 |
| 31.90.16.00 | | Outras Despesas Variáveis-Pessoal Civil | 750.000,00 | 67.243,35 600.394,71 | 67.243,35 600.394,71 | 67.243,35 600.394,71 |
| 31.90.16.00 | 0.1.00.000000 | Outras Despesas Variáveis-Pessoal Civil | 750.000,00 | 67.243,35 600.394,71 | 67.243,35 600.394,71 | 67.243,35 600.394,71 |
| 31.90.16.04 | | Outras Despesas Variáveis-Pessoal CIVIL - RPPS | 0,00 | 62.694,81 561.665,20 | 62.694,81 561.665,20 | 62.694,81 561.665,20 |
| 31.90.16.04 | 0.1.00.000000 | Outras Despesas Variáveis-Pessoal CIVIL - RPPS | 0,00 | 62.694,81 561.665,20 | 62.694,81 561.665,20 | 62.694,81 561.665,20 |
| 31.90.16.05 | | Outras Despesas Variáveis-Pessoal CIVIL - RGPS | 0,00 | 4.548,54 38.729,51 | 4.548,54 38.729,51 | 4.548,54 38.729,51 |



Ano Base: 2017

Unidade Gestora 020001 Tribunal de Contas do Estado
 Gestão 00001 Gestão Geral
 Mês Referência Novembro
 Apresentar UG Administrativa Não

| Natureza Despesa | Fonte Recurso | Especificação | Autorizada Até o Mês | Empenhada no Mês | Liquidada no Mês | Paga no Mês |
|---------------------|---------------|--|----------------------|-----------------------|-----------------------|-----------------------|
| | | | | Empenhada Até o Mês | Liquidada Até o Mês | Paga Até Mês |
| 31.90.16.05 | 0.1.00.000000 | Outras Despesas Variáveis-Pessoal CIVIL - RGPS | 0,00 | 4.548,54 38.729,51 | 4.548,54 38.729,51 | 4.548,54 38.729,51 |
| 31.90.92.00 | | Despesas de Exercícios Anteriores | 800.000,00 | 0,00 49.771,57 | 0,00 49.771,57 | 0,00 49.771,57 |
| 31.90.92.00 | 0.1.00.000000 | Despesas de Exercícios Anteriores | 800.000,00 | 0,00 49.771,57 | 0,00 49.771,57 | 0,00 49.771,57 |
| 31.90.92.01 | | Aposentadorias, Reserva Remunerada e Reformas | 0,00 | 0,00 8.028,30 | 0,00 8.028,30 | 0,00 8.028,30 |
| 31.90.92.01 | 0.1.00.000000 | Aposentadorias, Reserva Remunerada e Reformas | 0,00 | 0,00 8.028,30 | 0,00 8.028,30 | 0,00 8.028,30 |
| 31.90.92.11 | | Vencimentos e Vantagens Fixas - Pes. Civil | 0,00 | 0,00 5.163,52 | 0,00 5.163,52 | 0,00 5.163,52 |
| 31.90.92.11 | 0.1.00.000000 | Vencimentos e Vantagens Fixas - Pes. Civil | 0,00 | 0,00 5.163,52 | 0,00 5.163,52 | 0,00 5.163,52 |
| 31.90.92.78 | | Pessoal Ativo Civil de Meses Anteriores ao Período | 0,00 | 0,00 15.729,27 | 0,00 15.729,27 | 0,00 15.729,27 |
| 31.90.92.78 | 0.1.00.000000 | Pessoal Ativo Civil de Meses Anteriores ao Período | 0,00 | 0,00 15.729,27 | 0,00 15.729,27 | 0,00 15.729,27 |
| 31.90.92.80 | | Pessoal Inativo Civil de Meses Anteriores ao Período | 0,00 | 0,00 20.731,52 | 0,00 20.731,52 | 0,00 20.731,52 |
| 31.90.92.80 | 0.1.00.000000 | Pessoal Inativo Civil de Meses Anteriores ao Período | 0,00 | 0,00 20.731,52 | 0,00 20.731,52 | 0,00 20.731,52 |



AS



Ano Base: 2017

| Unidade Gestora 020001 Tribunal de Contas do Estado Gestão 00001 Gestão Geral Mês Referência Novembro Apresentar UG Administrativa Não | | | | Empenhada no Mês | | Liquidada no Mês | | Paga no Mês | |
|---|---------------|--|----------------------|---------------------|---------------------|------------------|--|-------------|--------------|
| Natureza Despesa | Fonte Recurso | Especificação | Autorizada Até o Mês | Empenhada Até o Mês | Liquidada Até o Mês | Paga Até Mês | | | |
| 31.90.92.96 | | Ressarcimento Despesas Pessoal Requisitado | 0,00 | 0,00 | 0,00 | 0,00 | | | 0,00 |
| | | | | 118,96 | 118,96 | 118,96 | | | 118,96 |
| 31.90.92.96 | 0.1.00.000000 | Ressarcimento Despesas Pessoal Requisitado | 0,00 | 0,00 | 0,00 | 0,00 | | | 0,00 |
| | | | | 118,96 | 118,96 | 118,96 | | | 118,96 |
| 31.90.94.00 | | Indenizações e Restituições Trabalhistas | 9.000.000,00 | 333.614,71 | 327.271,76 | 327.271,76 | | | 327.271,76 |
| | | | | 6.368.217,57 | 6.361.874,62 | 6.361.874,62 | | | 6.361.874,62 |
| 31.90.94.00 | 0.1.00.000000 | Indenizações e Restituições Trabalhistas | 3.900.000,00 | 101.145,41 | 94.802,46 | 94.802,46 | | | 94.802,46 |
| | | | | 3.323.714,17 | 3.317.371,22 | 3.317.371,22 | | | 3.317.371,22 |
| 31.90.94.00 | 0.3.00.000000 | Indenizações e Restituições Trabalhistas | 3.500.000,00 | 232.469,30 | 232.469,30 | 232.469,30 | | | 232.469,30 |
| | | | | 3.044.503,40 | 3.044.503,40 | 3.044.503,40 | | | 3.044.503,40 |
| 31.90.94.00 | 0.3.81.000000 | Indenizações e Restituições Trabalhistas | 1.600.000,00 | 0,00 | 0,00 | 0,00 | | | 0,00 |
| | | | | 0,00 | 0,00 | 0,00 | | | 0,00 |
| 31.90.94.10 | | Indenização de Férias não Gozadas - RPPS | 0,00 | 34.474,67 | 28.131,72 | 28.131,72 | | | 28.131,72 |
| | | | | 1.420.087,37 | 1.413.744,42 | 1.413.744,42 | | | 1.413.744,42 |
| 31.90.94.10 | 0.1.00.000000 | Indenização de Férias não Gozadas - RPPS | 0,00 | 6.342,95 | 0,00 | 0,00 | | | 0,00 |
| | | | | 865.478,37 | 859.135,42 | 859.135,42 | | | 859.135,42 |
| 31.90.94.10 | 0.3.00.000000 | Indenização de Férias não Gozadas - RPPS | 0,00 | 28.131,72 | 28.131,72 | 28.131,72 | | | 28.131,72 |
| | | | | 554.609,00 | 554.609,00 | 554.609,00 | | | 554.609,00 |
| 31.90.94.11 | | Licença Prêmio Convertida em Pecúnia | 0,00 | 299.140,04 | 299.140,04 | 299.140,04 | | | 299.140,04 |
| | | | | 4.948.130,20 | 4.948.130,20 | 4.948.130,20 | | | 4.948.130,20 |
| 31.90.94.11 | 0.1.00.000000 | Licença Prêmio Convertida em Pecúnia | 0,00 | 94.802,46 | 94.802,46 | 94.802,46 | | | 94.802,46 |
| | | | | 2.458.235,80 | 2.458.235,80 | 2.458.235,80 | | | 2.458.235,80 |



Ano Base: 2017

Unidade Gestora 020001 Tribunal de Contas do Estado
 Gestão 00001 Gestão Geral
 Mês Referência Novembro
 Apresentar UG Administrativa Não

| Natureza Despesa | Fonte Recurso | Especificação | Autorizada Até o Mês | Empenhada no Mês | | Liquidada no Mês | | Paga no Mês | |
|---------------------|---------------|---|----------------------|-------------------------------|-------------------------------|-------------------------------|-------------------------------|-------------------------------|--|
| | | | | Empenhada Até o Mês | Liquidada Até o Mês | Liquidada Até o Mês | Paga Até Mês | | |
| 31.90.94.11 | 0.3.00.000000 | Licença Prêmio Convertida em Pecúnia | 0,00 | 204.337,58 2.489.894,40 | 204.337,58 2.489.894,40 | 204.337,58 2.489.894,40 | 204.337,58 2.489.894,40 | 204.337,58 2.489.894,40 | |
| 31.90.96.00 | | Ressarcimento Despesa Pessoal Requisitado | 1.100.000,00 | 35.000,00 490.652,05 | 2.270,27 288.088,09 | 2.270,27 288.088,09 | 38.560,33 288.088,09 | 38.560,33 288.088,09 | |
| 31.90.96.00 | 0.1.00.000000 | Ressarcimento Despesa Pessoal Requisitado | 1.100.000,00 | 35.000,00 490.652,05 | 2.270,27 288.088,09 | 2.270,27 288.088,09 | 38.560,33 288.088,09 | 38.560,33 288.088,09 | |
| 31.90.96.01 | | Pessoal Requisitado de Outros Órgãos | 0,00 | 35.000,00 490.652,05 | 2.270,27 288.088,09 | 2.270,27 288.088,09 | 38.560,33 288.088,09 | 38.560,33 288.088,09 | |
| 31.90.96.01 | 0.1.00.000000 | Pessoal Requisitado de Outros Órgãos | 0,00 | 35.000,00 490.652,05 | 2.270,27 288.088,09 | 2.270,27 288.088,09 | 38.560,33 288.088,09 | 38.560,33 288.088,09 | |
| 31.91.00.00 | | Aplicação Direta Decor. de Operação entre Órgãos, | 26.400.000,00 | 1.901.617,12 21.774.872,48 | 1.950.381,92 21.506.036,46 | 1.950.381,92 21.506.036,46 | 1.950.381,92 21.497.824,22 | 1.950.381,92 21.497.824,22 | |
| 31.91.00.00 | 0.1.00.000000 | Aplicação Direta Decor. de Operação entre Órgãos, | 22.400.000,00 | 1.901.617,12 21.774.872,48 | 1.950.381,92 21.506.036,46 | 1.950.381,92 21.506.036,46 | 1.950.381,92 21.497.824,22 | 1.950.381,92 21.497.824,22 | |
| 31.91.00.00 | 0.3.81.000000 | Aplicação Direta Decor. de Operação entre Órgãos, | 4.000.000,00 | 0,00 0,00 | 0,00 0,00 | 0,00 0,00 | 0,00 0,00 | 0,00 0,00 | |
| 31.91.13.00 | | Obrigações Patronais | 25.050.000,00 | 1.855.617,12 20.972.925,48 | 1.855.617,12 20.972.925,48 | 1.855.617,12 20.972.925,48 | 1.855.617,12 20.972.925,48 | 1.855.617,12 20.972.925,48 | |
| 31.91.13.00 | 0.1.00.000000 | Obrigações Patronais | 21.050.000,00 | 1.855.617,12 20.972.925,48 | 1.855.617,12 20.972.925,48 | 1.855.617,12 20.972.925,48 | 1.855.617,12 20.972.925,48 | 1.855.617,12 20.972.925,48 | |
| 31.91.13.00 | 0.3.81.000000 | Obrigações Patronais | 4.000.000,00 | 0,00 0,00 | 0,00 0,00 | 0,00 0,00 | 0,00 0,00 | 0,00 0,00 | |





Ano Base: 2017

Unidade Gestora 020001 Tribunal de Contas do Estado
Gestão 00001 Gestão Geral
Mês Referência Novembro
Apresentar UG Administrativa Não

| Natureza Despesa | Fonte Recurso | Especificação | Autorizada Até o Mês | Empenhada no Mês | Liquidada no Mês | Paga no Mês |
|---------------------|---------------|---|----------------------|-------------------------------|-------------------------------|-------------------------------|
| | | | | Empenhada Até o Mês | Liquidada Até o Mês | Paga Até Mês |
| 31.91.13.11 | | Contribuição Previdenciária ao RPPS/SC CIVIL - Fu | 0,00 | 1.855.617,12 20.972.925,48 | 1.855.617,12 20.972.925,48 | 1.855.617,12 20.972.925,48 |
| 31.91.13.11 | 0.1.00.000000 | Contribuição Previdenciária ao RPPS/SC CIVIL - Fu | 0,00 | 1.855.617,12 20.972.925,48 | 1.855.617,12 20.972.925,48 | 1.855.617,12 20.972.925,48 |
| 31.91.92.00 | | Despesas de Exercícios Anteriores | 450.000,00 | 0,00 1.654,72 | 0,00 1.654,72 | 0,00 1.654,72 |
| 31.91.92.00 | 0.1.00.000000 | Despesas de Exercícios Anteriores | 450.000,00 | 0,00 1.654,72 | 0,00 1.654,72 | 0,00 1.654,72 |
| 31.91.92.13 | | Obrigações Patronais | 0,00 | 0,00 1.654,72 | 0,00 1.654,72 | 0,00 1.654,72 |
| 31.91.92.13 | 0.1.00.000000 | Obrigações Patronais | 0,00 | 0,00 1.654,72 | 0,00 1.654,72 | 0,00 1.654,72 |
| 31.91.96.00 | | Ressarcimento Despesa Pessoal Requisitado | 900.000,00 | 46.000,00 800.292,28 | 94.764,80 531.456,26 | 94.764,80 523.244,02 |
| 31.91.96.00 | 0.1.00.000000 | Ressarcimento Despesa Pessoal Requisitado | 900.000,00 | 46.000,00 800.292,28 | 94.764,80 531.456,26 | 94.764,80 523.244,02 |
| 31.91.96.01 | | Pessoal Requisitado de Outros Órgãos | 0,00 | 46.000,00 800.292,28 | 94.764,80 531.456,26 | 94.764,80 523.244,02 |
| 31.91.96.01 | 0.1.00.000000 | Pessoal Requisitado de Outros Órgãos | 0,00 | 46.000,00 800.292,28 | 94.764,80 531.456,26 | 94.764,80 523.244,02 |
| 33.00.00.00 | | Outras Despesas Correntes | 57.564.911,60 | 2.329.624,80 39.180.736,82 | 3.362.515,55 34.991.678,98 | 2.869.332,69 34.321.685,45 |



Ano Base: 2017

Unidade Gestora 020001 Tribunal de Contas do Estado
 Gestão 00001 Gestão Geral
 Mês Referência Novembro
 Apresentar UG Administrativa Não

| Natureza Despesa | Fonte Recurso | Especificação | Empenhada no Mês | | Liquidada no Mês | | Paga no Mês | |
|---------------------|---------------|---------------------------|----------------------|-------------------------------|-------------------------------|-------------------------------|-------------|--|
| | | | Autorizada Até o Mês | Empenhada Até o Mês | Liquidada Até o Mês | Paga Até Mês | | |
| 33.00.00.00 | 0.1.00.000000 | Outras Despesas Correntes | 48.598.000,00 | 1.566.883,48 37.643.256,32 | 2.749.189,34 33.841.350,59 | 2.242.312,56 33.171.998,06 | | |
| 33.00.00.00 | 0.3.00.000000 | Outras Despesas Correntes | 4.700.000,00 | 177.310,83 540.619,27 | 50.859,62 192.902,46 | 51.205,82 192.902,46 | | |
| 33.00.00.00 | 0.3.60.000000 | Outras Despesas Correntes | 786.911,60 | 82.340,00 282.340,00 | 82.340,00 282.340,00 | 82.340,00 282.340,00 | | |
| 33.00.00.00 | 0.3.61.000000 | Outras Despesas Correntes | 600.000,00 | 0,00 8.310,00 | 0,00 8.310,00 | 342,00 8.310,00 | | |
| 33.00.00.00 | 0.3.81.000000 | Outras Despesas Correntes | 1.980.000,00 | 503.090,49 706.211,23 | 480.126,59 666.775,93 | 493.132,31 666.134,93 | | |
| 33.00.00.00 | 0.6.62.000000 | Outras Despesas Correntes | 900.000,00 | 0,00 0,00 | 0,00 0,00 | 0,00 0,00 | | |
| 33.90.00.00 | | Aplicações Diretas | 55.934.911,60 | 2.332.900,18 38.590.644,95 | 3.426.508,16 34.591.411,45 | 2.884.336,28 33.921.417,92 | | |
| 33.90.00.00 | 0.1.00.000000 | Aplicações Diretas | 46.968.000,00 | 1.570.158,86 37.053.164,45 | 2.813.181,95 33.441.083,06 | 2.257.316,15 32.771.730,53 | | |
| 33.90.00.00 | 0.3.00.000000 | Aplicações Diretas | 4.700.000,00 | 177.310,83 540.619,27 | 50.859,62 192.902,46 | 51.205,82 192.902,46 | | |
| 33.90.00.00 | 0.3.60.000000 | Aplicações Diretas | 786.911,60 | 82.340,00 282.340,00 | 82.340,00 282.340,00 | 82.340,00 282.340,00 | | |
| 33.90.00.00 | 0.3.61.000000 | Aplicações Diretas | 600.000,00 | 0,00 8.310,00 | 0,00 8.310,00 | 342,00 8.310,00 | | |





Ano Base: 2017

Unidade Gestora 020001 Tribunal de Contas do Estado
Gestão 00001 Gestão Geral
Mês Referência Novembro
Apresentar UG Administrativa Não


| Natureza Despesa | Fonte Recurso | Especificação | Autorizada Até o Mês | Empenhada no Mês | Liquidada no Mês | Paga no Mês |
|---------------------|---------------|---|----------------------|----------------------------|----------------------------|----------------------------|
| | | | | Empenhada Até o Mês | Liquidada Até o Mês | Paga Até Mês |
| 33.90.00.00 | 0.3.81.000000 | Aplicações Diretas | 1.980.000,00 | 503.090,49 706.211,23 | 480.126,59 666.775,93 | 493.132,31 666.134,93 |
| 33.90.00.00 | 0.6.62.000000 | Aplicações Diretas | 900.000,00 | 0,00 0,00 | 0,00 0,00 | 0,00 0,00 |
| 33.90.08.00 | | Outros Benefícios Assistenciais | 2.200.000,00 | 186.692,65 1.865.065,20 | 186.692,65 1.865.065,20 | 186.692,65 1.865.065,20 |
| 33.90.08.00 | 0.1.00.000000 | Outros Benefícios Assistenciais | 2.200.000,00 | 186.692,65 1.865.065,20 | 186.692,65 1.865.065,20 | 186.692,65 1.865.065,20 |
| 33.90.08.06 | | Auxílio-Funeral - RPPS CIVIL | 0,00 | 8.208,00 28.728,00 | 8.208,00 28.728,00 | 8.208,00 28.728,00 |
| 33.90.08.06 | 0.1.00.000000 | Auxílio-Funeral - RPPS CIVIL | 0,00 | 8.208,00 28.728,00 | 8.208,00 28.728,00 | 8.208,00 28.728,00 |
| 33.90.08.12 | | Auxílio-Creche - RPPS CIVIL | 0,00 | 163.397,09 1.692.083,22 | 163.397,09 1.692.083,22 | 163.397,09 1.692.083,22 |
| 33.90.08.12 | 0.1.00.000000 | Auxílio-Creche - RPPS CIVIL | 0,00 | 163.397,09 1.692.083,22 | 163.397,09 1.692.083,22 | 163.397,09 1.692.083,22 |
| 33.90.08.16 | | Auxílio-Creche e/ou Auxílio Babá - RGPS | 0,00 | 15.087,56 144.253,98 | 15.087,56 144.253,98 | 15.087,56 144.253,98 |
| 33.90.08.16 | 0.1.00.000000 | Auxílio-Creche e/ou Auxílio Babá - RGPS | 0,00 | 15.087,56 144.253,98 | 15.087,56 144.253,98 | 15.087,56 144.253,98 |
| 33.90.14.00 | | Diárias - Civil | 1.886.911,60 | 82.340,00 1.060.107,04 | 82.340,00 1.060.107,04 | 82.340,00 1.060.107,04 |



Ano Base: 2017

Unidade Gestora 020001 Tribunal de Contas do Estado
 Gestão 00001 Gestão Geral
 Mês Referência Novembro
 Apresentar UG Administrativa Não

| Natureza Despesa | Fonte Recurso | Especificação | Autorizada Até o Mês | Empenhada no Mês | Liquidada no Mês | Paga no Mês |
|---------------------|---------------|---------------------------|----------------------|---------------------|---------------------|--------------|
| | | | | Empenhada Até o Mês | Liquidada Até o Mês | Paga Até Mês |
| 33.90.14.00 | 0.1.00.000000 | Diárias - Civil | 1.100.000,00 | 0,00 | 0,00 | 0,00 |
| | | | | 777.767,04 | 777.767,04 | 777.767,04 |
| 33.90.14.00 | 0.3.60.000000 | Diárias - Civil | 786.911,60 | 82.340,00 | 82.340,00 | 82.340,00 |
| | | | | 282.340,00 | 282.340,00 | 282.340,00 |
| 33.90.14.14 | | Diárias no País - Civil | 0,00 | 82.340,00 | 82.340,00 | 82.340,00 |
| | | | | 1.017.254,80 | 1.017.254,80 | 1.017.254,80 |
| 33.90.14.14 | 0.1.00.000000 | Diárias no País - Civil | 0,00 | 0,00 | 0,00 | 0,00 |
| | | | | 734.914,80 | 734.914,80 | 734.914,80 |
| 33.90.14.14 | 0.3.60.000000 | Diárias no País - Civil | 0,00 | 82.340,00 | 82.340,00 | 82.340,00 |
| | | | | 282.340,00 | 282.340,00 | 282.340,00 |
| 33.90.14.16 | | Diárias no Exterior-Civil | 0,00 | 0,00 | 0,00 | 0,00 |
| | | | | 42.852,24 | 42.852,24 | 42.852,24 |
| 33.90.14.16 | 0.1.00.000000 | Diárias no Exterior-Civil | 0,00 | 0,00 | 0,00 | 0,00 |
| | | | | 42.852,24 | 42.852,24 | 42.852,24 |
| 33.90.30.00 | | Material de Consumo | 2.850.000,00 | 272.634,62 | 224.739,32 | 198.509,69 |
| | | | | 1.196.339,72 | 840.319,73 | 793.788,64 |
| 33.90.30.00 | 0.1.00.000000 | Material de Consumo | 1.250.000,00 | 64.000,40 | 210.413,24 | 171.177,89 |
| | | | | 768.412,76 | 623.172,31 | 577.282,22 |
| 33.90.30.00 | 0.3.00.000000 | Material de Consumo | 300.000,00 | 171.344,24 | 0,00 | 0,00 |
| | | | | 187.516,24 | 16.172,00 | 16.172,00 |
| 33.90.30.00 | 0.3.61.000000 | Material de Consumo | 300.000,00 | 0,00 | 0,00 | 0,00 |
| | | | | 0,00 | 0,00 | 0,00 |





Ano Base: 2017

Unidade Gestora 020001 Tribunal de Contas do Estado
Gestão 00001 Gestão Geral
Mês Referência Novembro
Apresentar UG Administrativa Não


| Natureza Despesa | Fonte Recurso | Especificação | Autorizada Até o Mês | Empenhada no Mês | Liquidada no Mês | Paga no Mês |
|---------------------|---------------|--|----------------------|-------------------------|-------------------------|-------------------------|
| | | | | Empenhada Até o Mês | Liquidada Até o Mês | Paga Até Mês |
| 33.90.30.00 | 0.3.81.000000 | Material de Consumo | 1.000.000,00 | 37.289,98 240.410,72 | 14.326,08 200.975,42 | 27.331,80 200.334,42 |
| 33.90.30.01 | | Combustíveis e Lubrificantes Automotivos | 0,00 | 213,70 69.833,04 | 4.463,15 58.494,54 | 5.534,84 58.494,54 |
| 33.90.30.01 | 0.1.00.000000 | Combustíveis e Lubrificantes Automotivos | 0,00 | -1.786,30 64.437,45 | 2.463,15 53.098,95 | 2.463,15 53.098,95 |
| 33.90.30.01 | 0.3.81.000000 | Combustíveis e Lubrificantes Automotivos | 0,00 | 2.000,00 5.395,59 | 2.000,00 5.395,59 | 3.071,69 5.395,59 |
| 33.90.30.03 | | Combust. Lubrific. Outras Finalidades | 0,00 | 0,00 71,70 | 0,00 71,70 | 0,00 71,70 |
| 33.90.30.03 | 0.3.81.000000 | Combust. Lubrific. Outras Finalidades | 0,00 | 0,00 71,70 | 0,00 71,70 | 0,00 71,70 |
| 33.90.30.04 | | Gás e Outros Materiais Engarrafados | 0,00 | 0,00 276,00 | 0,00 276,00 | 0,00 276,00 |
| 33.90.30.04 | 0.3.81.000000 | Gás e Outros Materiais Engarrafados | 0,00 | 0,00 276,00 | 0,00 276,00 | 0,00 276,00 |
| 33.90.30.07 | | Gêneros de Alimentação | 0,00 | 0,00 160.500,10 | 13.791,00 115.407,15 | 14.967,00 110.603,15 |
| 33.90.30.07 | 0.1.00.000000 | Gêneros de Alimentação | 0,00 | 0,00 160.500,10 | 13.791,00 115.407,15 | 14.967,00 110.603,15 |
| 33.90.30.09 | | Material Farmacológico | 0,00 | 0,00 42.248,48 | 0,00 42.248,48 | 0,00 42.248,48 |



Ano Base: 2017

Unidade Gestora 020001 Tribunal de Contas do Estado
 Gestão 00001 Gestão Geral
 Mês Referência Novembro
 Apresentar UG Administrativa Não

| Natureza Despesa | Fonte Recurso | Especificação | Autorizada Até o Mês | Empenhada no Mês | Liquidada no Mês | Paga no Mês |
|---------------------|---------------|------------------------------------|----------------------|---------------------|---------------------|--------------|
| | | | | Empenhada Até o Mês | Liquidada Até o Mês | Paga Até Mês |
| 33.90.30.09 | 0.1.00.000000 | Material Farmacológico | 0,00 | 0,00 | 0,00 | 0,00 |
| | | | | 42.248,48 | 42.248,48 | 42.248,48 |
| 33.90.30.10 | | Material Odontológico | 0,00 | 0,00 | 0,00 | 0,00 |
| | | | | 3.909,99 | 3.909,99 | 3.909,99 |
| 33.90.30.10 | 0.1.00.000000 | Material Odontológico | 0,00 | 0,00 | 0,00 | 0,00 |
| | | | | 2.535,56 | 2.535,56 | 2.535,56 |
| 33.90.30.10 | 0.3.81.000000 | Material Odontológico | 0,00 | 0,00 | 0,00 | 0,00 |
| | | | | 1.374,43 | 1.374,43 | 1.374,43 |
| 33.90.30.11 | | Material Químico | 0,00 | 0,00 | 0,00 | 0,00 |
| | | | | 90,47 | 90,47 | 90,47 |
| 33.90.30.11 | 0.3.81.000000 | Material Químico | 0,00 | 0,00 | 0,00 | 0,00 |
| | | | | 90,47 | 90,47 | 90,47 |
| 33.90.30.16 | | Material de Expediente | 0,00 | 342,00 | 37.328,00 | 338,00 |
| | | | | 120.360,19 | 115.346,19 | 78.346,19 |
| 33.90.30.16 | 0.1.00.000000 | Material de Expediente | 0,00 | 67,00 | 37.060,00 | 70,00 |
| | | | | 99.690,39 | 94.683,39 | 57.683,39 |
| 33.90.30.16 | 0.3.00.000000 | Material de Expediente | 0,00 | 0,00 | 0,00 | 0,00 |
| | | | | 973,00 | 973,00 | 973,00 |
| 33.90.30.16 | 0.3.81.000000 | Material de Expediente | 0,00 | 275,00 | 268,00 | 268,00 |
| | | | | 19.696,80 | 19.689,80 | 19.689,80 |
| 33.90.30.17 | | Material de Processamento de Dados | 0,00 | 0,00 | 0,00 | 0,00 |
| | | | | 46.176,55 | 46.176,55 | 46.176,55 |





Ano Base: 2017

Unidade Gestora 020001 Tribunal de Contas do Estado
Gestão 00001 Gestão Geral
Mês Referência Novembro
Apresentar UG Administrativa Não

| Natureza Despesa | Fonte Recurso | Especificação | Autorizada Até o Mês | Empenhada no Mês | Liquidada no Mês | Paga no Mês |
|---------------------|---------------|--|----------------------|---------------------|---------------------|--------------|
| | | | | Empenhada Até o Mês | Liquidada Até o Mês | Paga Até Mês |
| 33.90.30.17 | 0.1.00.000000 | Material de Processamento de Dados | 0,00 | 0,00 | 0,00 | 0,00 |
| | | | | 939,00 | 939,00 | 939,00 |
| 33.90.30.17 | 0.3.00.000000 | Material de Processamento de Dados | 0,00 | 0,00 | 0,00 | 0,00 |
| | | | | 9.027,55 | 9.027,55 | 9.027,55 |
| 33.90.30.17 | 0.3.81.000000 | Material de Processamento de Dados | 0,00 | 0,00 | 0,00 | 0,00 |
| | | | | 36.210,00 | 36.210,00 | 36.210,00 |
| 33.90.30.19 | | Material de Acondicionamento e Embalagem | 0,00 | 0,00 | 510,00 | 510,00 |
| | | | | 1.125,50 | 1.125,50 | 1.125,50 |
| 33.90.30.19 | 0.3.81.000000 | Material de Acondicionamento e Embalagem | 0,00 | 0,00 | 510,00 | 510,00 |
| | | | | 1.125,50 | 1.125,50 | 1.125,50 |
| 33.90.30.20 | | Material de Cama, Mesa e Banho | 0,00 | 0,00 | 0,00 | 0,00 |
| | | | | 1.570,00 | 1.570,00 | 1.570,00 |
| 33.90.30.20 | 0.3.81.000000 | Material de Cama, Mesa e Banho | 0,00 | 0,00 | 0,00 | 0,00 |
| | | | | 1.570,00 | 1.570,00 | 1.570,00 |
| 33.90.30.21 | | Material de Copa e Cozinha | 0,00 | -70,06 | 1.106,76 | 1.106,76 |
| | | | | 18.126,95 | 13.278,95 | 13.278,95 |
| 33.90.30.21 | 0.1.00.000000 | Material de Copa e Cozinha | 0,00 | 0,00 | 0,00 | 0,00 |
| | | | | 12.535,44 | 7.687,44 | 7.687,44 |
| 33.90.30.21 | 0.3.81.000000 | Material de Copa e Cozinha | 0,00 | -70,06 | 1.106,76 | 1.106,76 |
| | | | | 5.591,51 | 5.591,51 | 5.591,51 |
| 33.90.30.22 | | Material Limpeza e Produto Higienização | 0,00 | 1.296,90 | 4.086,09 | 664,74 |
| | | | | 65.013,96 | 63.717,06 | 59.630,97 |

95




Ano Base: 2017

Unidade Gestora 020001 Tribunal de Contas do Estado
 Gestão 00001 Gestão Geral
 Mês Referência Novembro
 Apresentar UG Administrativa Não

| Natureza Despesa | Fonte Recurso | Especificação | Autorizada Até o Mês | Empenhada no Mês | Liquidada no Mês | Paga no Mês |
|---------------------|---------------|--|----------------------|------------------------|--------------------------|--------------------------|
| | | | | Empenhada Até o Mês | Liquidada Até o Mês | Paga Até Mês |
| 33.90.30.22 | 0.1.00.000000 | Material Limpeza e Produto Higienização | 0,00 | 1.296,90 63.471,02 | 4.086,09 62.174,12 | 664,74 58.088,03 |
| 33.90.30.22 | 0.3.81.000000 | Material Limpeza e Produto Higienização | 0,00 | 0,00 1.542,94 | 0,00 1.542,94 | 0,00 1.542,94 |
| 33.90.30.23 | | Uniformes, Tecidos e Aviamentos | 0,00 | 27.492,80 34.739,70 | 0,00 7.246,90 | 0,00 7.246,90 |
| 33.90.30.23 | 0.3.81.000000 | Uniformes, Tecidos e Aviamentos | 0,00 | 27.492,80 34.739,70 | 0,00 7.246,90 | 0,00 7.246,90 |
| 33.90.30.24 | | Material para Manutenção de Bens Imóveis | 0,00 | 1.205,00 40.244,11 | 4.658,08 39.051,61 | 5.051,08 38.786,61 |
| 33.90.30.24 | 0.1.00.000000 | Material para Manutenção de Bens Imóveis | 0,00 | 0,00 10.569,00 | 0,00 10.569,00 | 0,00 10.569,00 |
| 33.90.30.24 | 0.3.81.000000 | Material para Manutenção de Bens Imóveis | 0,00 | 1.205,00 29.675,11 | 4.658,08 28.482,61 | 5.051,08 28.217,61 |
| 33.90.30.25 | | Material para Manutenção de Bens Móveis | 0,00 | 0,00 5.289,50 | 1.900,00 5.289,50 | 1.900,00 5.289,50 |
| 33.90.30.25 | 0.3.81.000000 | Material para Manutenção de Bens Móveis | 0,00 | 0,00 5.289,50 | 1.900,00 5.289,50 | 1.900,00 5.289,50 |
| 33.90.30.26 | | Material Elétrico e Eletrônico | 0,00 | 0,00 186.514,95 | 152.619,00 186.514,95 | 154.962,90 186.138,95 |
| 33.90.30.26 | 0.1.00.000000 | Material Elétrico e Eletrônico | 0,00 | 0,00 154.669,10 | 152.243,00 154.669,10 | 152.243,00 154.669,10 |

OK





Ano Base: 2017

Unidade Gestora 020001 Tribunal de Contas do Estado
Gestão 00001 Gestão Geral
Mês Referência Novembro
Apresentar UG Administrativa Não


| Natureza Despesa | Fonte Recurso | Especificação | Autorizada Até o Mês | Empenhada no Mês | Liquidada no Mês | Paga no Mês |
|---------------------|---------------|--------------------------------------|----------------------|---------------------|---------------------|--------------|
| | | | | Empenhada Até o Mês | Liquidada Até o Mês | Paga Até Mês |
| 33.90.30.26 | 0.3.00.000000 | Material Elétrico e Eletrônico | 0,00 | 0,00 | 0,00 | 0,00 |
| | | | | 6.171,45 | 6.171,45 | 6.171,45 |
| 33.90.30.26 | 0.3.81.000000 | Material Elétrico e Eletrônico | 0,00 | 0,00 | 376,00 | 2.719,90 |
| | | | | 25.674,40 | 25.674,40 | 25.298,40 |
| 33.90.30.28 | | Material de Proteção e Segurança | 0,00 | 0,00 | 0,00 | 7.859,91 |
| | | | | 8.825,91 | 8.825,91 | 8.825,91 |
| 33.90.30.28 | 0.3.81.000000 | Material de Proteção e Segurança | 0,00 | 0,00 | 0,00 | 7.859,91 |
| | | | | 8.825,91 | 8.825,91 | 8.825,91 |
| 33.90.30.29 | | Material para Áudio, Vídeo e Foto | 0,00 | 250,00 | 250,00 | 250,00 |
| | | | | 250,00 | 250,00 | 250,00 |
| 33.90.30.29 | 0.1.00.000000 | Material para Áudio, Vídeo e Foto | 0,00 | 250,00 | 250,00 | 250,00 |
| | | | | 250,00 | 250,00 | 250,00 |
| 33.90.30.36 | | Material Hospitalar | 0,00 | 0,00 | 0,00 | 0,00 |
| | | | | 1.367,24 | 1.367,24 | 1.367,24 |
| 33.90.30.36 | 0.1.00.000000 | Material Hospitalar | 0,00 | 0,00 | 0,00 | 0,00 |
| | | | | 808,10 | 808,10 | 808,10 |
| 33.90.30.36 | 0.3.81.000000 | Material Hospitalar | 0,00 | 0,00 | 0,00 | 0,00 |
| | | | | 559,14 | 559,14 | 559,14 |
| 33.90.30.39 | | Material para Manutenção de Veículos | 0,00 | 0,00 | 328,00 | 1.665,22 |
| | | | | 12.680,66 | 11.659,36 | 11.659,36 |
| 33.90.30.39 | 0.1.00.000000 | Material para Manutenção de Veículos | 0,00 | 0,00 | 328,00 | 328,00 |
| | | | | 3.926,00 | 2.904,70 | 2.904,70 |



Ano Base: 2017

Unidade Gestora 020001 Tribunal de Contas do Estado
 Gestão 00001 Gestão Geral
 Mês Referência Novembro
 Apresentar UG Administrativa Não

| Natureza Despesa | Fonte Recurso | Especificação | Autorizada Até o Mês | Empenhada no Mês | Liquidada no Mês | Paga no Mês |
|---------------------|---------------|--|----------------------|---------------------|---------------------|--------------|
| | | | | Empenhada Até o Mês | Liquidada Até o Mês | Paga Até Mês |
| 33.90.30.39 | 0.3.81.000000 | Material para Manutenção de Veiculos | 0,00 | 0,00 | 0,00 | 1.337,22 |
| | | | | 8.754,66 | 8.754,66 | 8.754,66 |
| 33.90.30.44 | | Material de Sinalização Visual e Afins | 0,00 | 0,00 | 192,00 | 192,00 |
| | | | | 21.351,00 | 8.680,00 | 8.680,00 |
| 33.90.30.44 | 0.1.00.000000 | Material de Sinalização Visual e Afins | 0,00 | 0,00 | 192,00 | 192,00 |
| | | | | 5.000,00 | 192,00 | 192,00 |
| 33.90.30.44 | 0.3.81.000000 | Material de Sinalização Visual e Afins | 0,00 | 0,00 | 0,00 | 0,00 |
| | | | | 16.351,00 | 8.488,00 | 8.488,00 |
| 33.90.30.47 | | Aquisição de Softwares de Base | 0,00 | 235.517,04 | 0,00 | 0,00 |
| | | | | 235.517,04 | 0,00 | 0,00 |
| 33.90.30.47 | 0.1.00.000000 | Aquisição de Softwares de Base | 0,00 | 64.172,80 | 0,00 | 0,00 |
| | | | | 64.172,80 | 0,00 | 0,00 |
| 33.90.30.47 | 0.3.00.000000 | Aquisição de Softwares de Base | 0,00 | 171.344,24 | 0,00 | 0,00 |
| | | | | 171.344,24 | 0,00 | 0,00 |
| 33.90.30.50 | | Bandeiras, Flâmulas e Insignias | 0,00 | 0,00 | 0,00 | 0,00 |
| | | | | 3.300,00 | 3.300,00 | 3.300,00 |
| 33.90.30.50 | 0.3.81.000000 | Bandeiras, Flâmulas e Insignias | 0,00 | 0,00 | 0,00 | 0,00 |
| | | | | 3.300,00 | 3.300,00 | 3.300,00 |
| 33.90.30.96 | | Materiais de Consumo - Pagto. Antecipado | 0,00 | 3.507,24 | 3.507,24 | 3.507,24 |
| | | | | 33.000,68 | 33.000,68 | 33.000,68 |
| 33.90.30.96 | 0.1.00.000000 | Materiais de Consumo - Pagto. Antecipado | 0,00 | 0,00 | 0,00 | 0,00 |
| | | | | 2.660,32 | 2.660,32 | 2.660,32 |



Handwritten signature



Ano Base: 2017


| Unidade Gestora 020001 Tribunal de Contas do Estado | | | | | | |
|---|---------------|---|----------------------|---------------------|---------------------|--------------|
| Gestão 00001 Gestão Geral | | | | | | |
| Mês Referência Novembro | | | | | | |
| Apresentar UG Administrativa Não | | | | | | |
| Natureza Despesa | Fonte Recurso | Especificação | Autorizada Até o Mês | Empenhada no Mês | Liquidada no Mês | Paga no Mês |
| | | | | Empenhada Até o Mês | Liquidada Até o Mês | Paga Até Mês |
| 33.90.30.96 | 0.3.81.000000 | Materiais de Consumo - Pagto. Antecipado | 0,00 | 3.507,24 | 3.507,24 | 3.507,24 |
| | | | | 30.340,36 | 30.340,36 | 30.340,36 |
| 33.90.30.99 | | Outros Materiais de Consumo | 0,00 | 2.880,00 | 0,00 | 0,00 |
| | | | | 83.956,00 | 73.421,00 | 73.421,00 |
| 33.90.30.99 | 0.1.00.000000 | Outros Materiais de Consumo | 0,00 | 0,00 | 0,00 | 0,00 |
| | | | | 80.000,00 | 72.345,00 | 72.345,00 |
| 33.90.30.99 | 0.3.81.000000 | Outros Materiais de Consumo | 0,00 | 2.880,00 | 0,00 | 0,00 |
| | | | | 3.956,00 | 1.076,00 | 1.076,00 |
| 33.90.31.00 | | Premiações Culturais, Artísticas, Científicas, Despoi | 100.000,00 | 0,00 | 54.364,90 | 56.309,90 |
| | | | | 69.109,90 | 56.309,90 | 56.309,90 |
| 33.90.31.00 | 0.1.00.000000 | Premiações Culturais, Artísticas, Científicas, Despoi | 100.000,00 | 0,00 | 54.364,90 | 56.309,90 |
| | | | | 69.109,90 | 56.309,90 | 56.309,90 |
| 33.90.31.01 | | Premiações Culturais | 0,00 | 0,00 | 54.364,90 | 56.309,90 |
| | | | | 56.309,90 | 56.309,90 | 56.309,90 |
| 33.90.31.01 | 0.1.00.000000 | Premiações Culturais | 0,00 | 0,00 | 54.364,90 | 56.309,90 |
| | | | | 56.309,90 | 56.309,90 | 56.309,90 |
| 33.90.31.05 | | Ordens Honoríficas | 0,00 | 0,00 | 0,00 | 0,00 |
| | | | | 7.800,00 | 0,00 | 0,00 |
| 33.90.31.05 | 0.1.00.000000 | Ordens Honoríficas | 0,00 | 0,00 | 0,00 | 0,00 |
| | | | | 7.800,00 | 0,00 | 0,00 |
| 33.90.31.99 | | Outras Premiações | 0,00 | 0,00 | 0,00 | 0,00 |
| | | | | 5.000,00 | 0,00 | 0,00 |



Ano Base: 2017

Unidade Gestora 020001 Tribunal de Contas do Estado
 Gestão 00001 Gestão Geral
 Mês Referência Novembro
 Apresentar UG Administrativa Não

| Natureza Despesa | Fonte Recurso | Especificação | Autorizada Até o Mês | Empenhada no Mês | Liquidada no Mês | Paga no Mês |
|---------------------|---------------|---|----------------------|---------------------|---------------------|--------------|
| | | | | Empenhada Até o Mês | Liquidada Até o Mês | Paga Até Mês |
| 33.90.31.99 | 0.1.00.000000 | Outras Premiações | 0,00 | 0,00 | 0,00 | 0,00 |
| | | | | 5.000,00 | 0,00 | 0,00 |
| 33.90.32.00 | | Material, Bem ou Serviço de Distribuição Gratuita | 100.000,00 | 0,00 | 0,00 | 0,00 |
| | | | | 90.110,00 | 46.366,40 | 46.366,40 |
| 33.90.32.00 | 0.1.00.000000 | Material, Bem ou Serviço de Distribuição Gratuita | 100.000,00 | 0,00 | 0,00 | 0,00 |
| | | | | 90.110,00 | 46.366,40 | 46.366,40 |
| 33.90.32.01 | | Material Educacional e Cultural | 0,00 | 0,00 | 0,00 | 0,00 |
| | | | | 30.000,00 | 27.778,00 | 27.778,00 |
| 33.90.32.01 | 0.1.00.000000 | Material Educacional e Cultural | 0,00 | 0,00 | 0,00 | 0,00 |
| | | | | 30.000,00 | 27.778,00 | 27.778,00 |
| 33.90.32.99 | | Outros Materiais Distribuição Gratuita | 0,00 | 0,00 | 0,00 | 0,00 |
| | | | | 60.110,00 | 18.588,40 | 18.588,40 |
| 33.90.32.99 | 0.1.00.000000 | Outros Materiais Distribuição Gratuita | 0,00 | 0,00 | 0,00 | 0,00 |
| | | | | 60.110,00 | 18.588,40 | 18.588,40 |
| 33.90.33.00 | | Passagens e Despesas com Locomoção | 940.000,00 | 0,00 | 2.207,70 | 39.903,04 |
| | | | | 510.944,12 | 222.524,97 | 222.524,97 |
| 33.90.33.00 | 0.1.00.000000 | Passagens e Despesas com Locomoção | 940.000,00 | 0,00 | 2.207,70 | 39.903,04 |
| | | | | 510.944,12 | 222.524,97 | 222.524,97 |
| 33.90.33.07 | | Passagens aéreas para o País | 0,00 | 0,00 | 2.207,70 | 39.205,26 |
| | | | | 365.011,14 | 202.087,37 | 202.087,37 |
| 33.90.33.07 | 0.1.00.000000 | Passagens aéreas para o País | 0,00 | 0,00 | 2.207,70 | 39.205,26 |
| | | | | 365.011,14 | 202.087,37 | 202.087,37 |



ps



Ano Base: 2017

Unidade Gestora 020001 Tribunal de Contas do Estado
Gestão 00001 Gestão Geral
Mês Referência Novembro
Apresentar UG Administrativa Não

| Natureza Despesa | Fonte Recurso | Especificação | Autorizada Até o Mês | Empenhada no Mês | Liquidada no Mês | Paga no Mês |
|---------------------|---------------|---|----------------------|---------------------|---------------------|--------------|
| | | | | Empenhada Até o Mês | Liquidada Até o Mês | Paga Até Mês |
| 33.90.33.08 | | Passagens aéreas para o Exterior | 0,00 | 0,00 | 0,00 | 697,78 |
| | | | | 145.932,98 | 20.437,60 | 20.437,60 |
| 33.90.33.08 | 0.1.00.000000 | Passagens aéreas para o Exterior | 0,00 | 0,00 | 0,00 | 697,78 |
| | | | | 145.932,98 | 20.437,60 | 20.437,60 |
| 33.90.35.00 | | Serviços de Consultoria | 300.000,00 | 0,00 | 0,00 | 0,00 |
| | | | | 49.030,00 | 30.250,00 | 30.250,00 |
| 33.90.35.00 | 0.1.00.000000 | Serviços de Consultoria | 300.000,00 | 0,00 | 0,00 | 0,00 |
| | | | | 49.030,00 | 30.250,00 | 30.250,00 |
| 33.90.35.03 | | Assessoria e Consultoria Técnica ou Jurídica por Pe | 0,00 | 0,00 | 0,00 | 0,00 |
| | | | | 49.030,00 | 30.250,00 | 30.250,00 |
| 33.90.35.03 | 0.1.00.000000 | Assessoria e Consultoria Técnica ou Jurídica por Pe | 0,00 | 0,00 | 0,00 | 0,00 |
| | | | | 49.030,00 | 30.250,00 | 30.250,00 |
| 33.90.36.00 | | Outros Serviços Terceiros-Pessoa Física | 1.050.000,00 | 371,00 | 21.677,91 | 21.677,91 |
| | | | | 636.197,30 | 305.867,45 | 305.867,45 |
| 33.90.36.00 | 0.1.00.000000 | Outros Serviços Terceiros-Pessoa Física | 1.050.000,00 | 371,00 | 21.677,91 | 21.677,91 |
| | | | | 636.197,30 | 305.867,45 | 305.867,45 |
| 33.90.36.02 | | Diárias Colaboradores Eventuais no País | 0,00 | 0,00 | 0,00 | 0,00 |
| | | | | 2.396,20 | 2.396,20 | 2.396,20 |
| 33.90.36.02 | 0.1.00.000000 | Diárias Colaboradores Eventuais no País | 0,00 | 0,00 | 0,00 | 0,00 |
| | | | | 2.396,20 | 2.396,20 | 2.396,20 |
| 33.90.36.06 | | Serviços Técnicos Profissionais | 0,00 | 371,00 | 6.946,68 | 6.946,68 |
| | | | | 9.090,68 | 9.090,68 | 9.090,68 |



Ano Base: 2017

Unidade Gestora 020001 Tribunal de Contas do Estado
 Gestão 00001 Gestão Geral
 Mês Referência Novembro
 Apresentar UG Administrativa Não

| Natureza Despesa | Fonte Recurso | Especificação | Autorizada Até o Mês | Empenhada no Mês | Liquidada no Mês | Paga no Mês |
|---------------------|---------------|--|----------------------|----------------------|----------------------------|---------------------------|
| | | | | Empenhada Até o Mês | Liquidada Até o Mês | Paga Até Mês |
| 33.90.36.06 | 0.1.00.000000 | Serviços Técnicos Profissionais | 0,00 | 371,00 9.090,68 | 6.946,68 9.090,68 | 6.946,68 9.090,68 |
| 33.90.36.07 | | Estagiários | 0,00 | 0,00 599.811,42 | 14.731,23 269.481,57 | 14.731,23 269.481,57 |
| 33.90.36.07 | 0.1.00.000000 | Estagiários | 0,00 | 0,00 599.811,42 | 14.731,23 269.481,57 | 14.731,23 269.481,57 |
| 33.90.36.13 | | Conferências, Exposições, Palestras, Cursos e Serr | 0,00 | 0,00 23.040,00 | 0,00 23.040,00 | 0,00 23.040,00 |
| 33.90.36.13 | 0.1.00.000000 | Conferências, Exposições, Palestras, Cursos e Serr | 0,00 | 0,00 23.040,00 | 0,00 23.040,00 | 0,00 23.040,00 |
| 33.90.36.22 | | Manutenção e Conservação de Bens Imóveis | 0,00 | 0,00 1.859,00 | 0,00 1.859,00 | 0,00 1.859,00 |
| 33.90.36.22 | 0.1.00.000000 | Manutenção e Conservação de Bens Imóveis | 0,00 | 0,00 1.859,00 | 0,00 1.859,00 | 0,00 1.859,00 |
| 33.90.36.28 | | Serviços de Seleção e Treinamento | 0,00 | 0,00 0,00 | 0,00 0,00 | 0,00 0,00 |
| 33.90.36.28 | 0.1.00.000000 | Serviços de Seleção e Treinamento | 0,00 | 0,00 0,00 | 0,00 0,00 | 0,00 0,00 |
| 33.90.37.00 | | Locação de Mão-de-Obra | 9.000.000,00 | 0,00 8.129.433,07 | 711.877,58 7.264.763,83 | 96.103,47 6.648.989,72 |
| 33.90.37.00 | 0.1.00.000000 | Locação de Mão-de-Obra | 9.000.000,00 | 0,00 8.129.433,07 | 711.877,58 7.264.763,83 | 96.103,47 6.648.989,72 |





Ano Base: 2017

Unidade Gestora 020001 Tribunal de Contas do Estado
Gestão 00001 Gestão Geral
Mês Referência Novembro
Apresentar UG Administrativa Não

| Natureza Despesa | Fonte Recurso | Especificação | Autorizada Até o Mês | Empenhada no Mês | Liquidada no Mês | Paga no Mês |
|---------------------|---------------|---|----------------------|----------------------------|----------------------------|----------------------------|
| | | | | Empenhada Até o Mês | Liquidada Até o Mês | Paga Até Mês |
| 33.90.37.01 | | Apoio Administrativo, Técnico, Operacional | 0,00 | 0,00 8.129.433,07 | 711.877,58 7.264.763,83 | 96.103,47 6.648.989,72 |
| 33.90.37.01 | 0.1.00.000000 | Apoio Administrativo, Técnico, Operacional | 0,00 | 0,00 8.129.433,07 | 711.877,58 7.264.763,83 | 96.103,47 6.648.989,72 |
| 33.90.39.00 | | Outros Serviços Terceiros - Pessoa Jurídica | 15.080.000,00 | 180.787,93 7.112.525,52 | 515.330,72 5.277.506,53 | 521.358,58 5.271.207,54 |
| 33.90.39.00 | 0.1.00.000000 | Outros Serviços Terceiros - Pessoa Jurídica | 9.350.000,00 | 174.821,34 6.751.112,49 | 464.471,10 5.092.466,07 | 469.810,76 5.086.167,08 |
| 33.90.39.00 | 0.3.00.000000 | Outros Serviços Terceiros - Pessoa Jurídica | 4.400.000,00 | 5.966,59 353.103,03 | 50.859,62 176.730,46 | 51.205,82 176.730,46 |
| 33.90.39.00 | 0.3.61.000000 | Outros Serviços Terceiros - Pessoa Jurídica | 300.000,00 | 0,00 8.310,00 | 0,00 8.310,00 | 342,00 8.310,00 |
| 33.90.39.00 | 0.3.81.000000 | Outros Serviços Terceiros - Pessoa Jurídica | 130.000,00 | 0,00 0,00 | 0,00 0,00 | 0,00 0,00 |
| 33.90.39.00 | 0.6.62.000000 | Outros Serviços Terceiros - Pessoa Jurídica | 900.000,00 | 0,00 0,00 | 0,00 0,00 | 0,00 0,00 |
| 33.90.39.01 | | Assinatura de Periódicos e Anuidades | 0,00 | 10.786,49 156.054,31 | 12.436,70 144.895,89 | 12.436,70 144.895,89 |
| 33.90.39.01 | 0.1.00.000000 | Assinatura de Periódicos e Anuidades | 0,00 | 4.794,00 135.640,22 | 6.444,21 124.659,80 | 6.444,21 124.659,80 |
| 33.90.39.01 | 0.3.00.000000 | Assinatura de Periódicos e Anuidades | 0,00 | 5.992,49 20.414,09 | 5.992,49 20.236,09 | 5.992,49 20.236,09 |



Ano Base: 2017

Unidade Gestora 020001 Tribunal de Contas do Estado
 Gestão 00001 Gestão Geral
 Mês Referência Novembro
 Apresentar UG Administrativa Não

| Natureza Despesa | Fonte Recurso | Especificação | Autorizada Até o Mês | Empenhada no Mês | | Liquidada no Mês | | Paga no Mês | |
|---------------------|---------------|------------------------------------|----------------------|---------------------|---------------------|---------------------|--------------|-------------|--|
| | | | | Empenhada Até o Mês | Liquidada Até o Mês | Liquidada Até o Mês | Paga Até Mês | | |
| 33.90.39.05 | | Serviços Técnicos Profissionais | 0,00 | 0,00 | 23.836,95 | 23.836,95 | | | |
| | | | | 236.993,75 | 107.959,08 | 107.959,08 | | | |
| 33.90.39.05 | 0.1.00.000000 | Serviços Técnicos Profissionais | 0,00 | 0,00 | 15.075,95 | 15.075,95 | | | |
| | | | | 136.000,00 | 84.882,03 | 84.882,03 | | | |
| 33.90.39.05 | 0.3.00.000000 | Serviços Técnicos Profissionais | 0,00 | 0,00 | 8.761,00 | 8.761,00 | | | |
| | | | | 100.993,75 | 23.077,05 | 23.077,05 | | | |
| 33.90.39.08 | | Manutenção de Software | 0,00 | 135.880,12 | 118.550,71 | 118.550,71 | | | |
| | | | | 1.044.279,89 | 898.190,07 | 898.190,07 | | | |
| 33.90.39.08 | 0.1.00.000000 | Manutenção de Software | 0,00 | 135.880,12 | 118.550,71 | 118.550,71 | | | |
| | | | | 1.044.279,89 | 898.190,07 | 898.190,07 | | | |
| 33.90.39.11 | | Locação de Softwares | 0,00 | 0,00 | 11.569,23 | 11.569,23 | | | |
| | | | | 173.751,86 | 118.850,95 | 118.850,95 | | | |
| 33.90.39.11 | 0.1.00.000000 | Locação de Softwares | 0,00 | 0,00 | 11.569,23 | 11.569,23 | | | |
| | | | | 173.751,86 | 118.850,95 | 118.850,95 | | | |
| 33.90.39.12 | | Locação de Máquinas e Equipamentos | 0,00 | 0,00 | 7.986,00 | 7.986,00 | | | |
| | | | | 50.480,00 | 33.106,00 | 33.106,00 | | | |
| 33.90.39.12 | 0.1.00.000000 | Locação de Máquinas e Equipamentos | 0,00 | 0,00 | 7.986,00 | 7.986,00 | | | |
| | | | | 49.120,00 | 31.746,00 | 31.746,00 | | | |
| 33.90.39.12 | 0.3.00.000000 | Locação de Máquinas e Equipamentos | 0,00 | 0,00 | 0,00 | 0,00 | | | |
| | | | | 1.360,00 | 1.360,00 | 1.360,00 | | | |
| 33.90.39.15 | | Limpeza de Veículos | 0,00 | 0,00 | 183,50 | 183,50 | | | |
| | | | | 7.800,00 | 7.453,50 | 7.453,50 | | | |





Ano Base: 2017

Unidade Gestora 020001 Tribunal de Contas do Estado
Gestão 00001 Gestão Geral
Mês Referência Novembro
Apresentar UG Administrativa Não


| Natureza Despesa | Fonte Recurso | Especificação | Autorizada Até o Mês | Empenhada no Mês | Liquidada no Mês | Paga no Mês |
|---------------------|---------------|--|----------------------|---------------------|---------------------|--------------|
| | | | | Empenhada Até o Mês | Liquidada Até o Mês | Paga Até Mês |
| 33.90.39.15 | 0.1.00.000000 | Limpeza de Veículos | 0,00 | 0,00 | 183,50 | 183,50 |
| | | | | 7.800,00 | 7.453,50 | 7.453,50 |
| 33.90.39.16 | | Reforma, Manutenção e Conservação de Bens Imóv | 0,00 | 30.636,16 | 32.772,01 | 32.817,01 |
| | | | | 1.596.772,03 | 1.396.012,27 | 1.396.012,27 |
| 33.90.39.16 | 0.1.00.000000 | Reforma, Manutenção e Conservação de Bens Imóv | 0,00 | 30.196,16 | 0,00 | 0,00 |
| | | | | 1.487.904,73 | 1.349.522,86 | 1.349.522,86 |
| 33.90.39.16 | 0.3.00.000000 | Reforma, Manutenção e Conservação de Bens Imóv | 0,00 | 440,00 | 32.772,01 | 32.817,01 |
| | | | | 108.867,30 | 46.489,41 | 46.489,41 |
| 33.90.39.17 | | Manut. Conserv. Máquinas e Equipamentos | 0,00 | -34.333,54 | 22.088,83 | 22.088,83 |
| | | | | 612.778,06 | 318.550,78 | 318.550,78 |
| 33.90.39.17 | 0.1.00.000000 | Manut. Conserv. Máquinas e Equipamentos | 0,00 | -34.609,14 | 17.530,21 | 17.530,21 |
| | | | | 541.100,56 | 282.290,26 | 282.290,26 |
| 33.90.39.17 | 0.3.00.000000 | Manut. Conserv. Máquinas e Equipamentos | 0,00 | 275,60 | 4.558,62 | 4.558,62 |
| | | | | 71.677,50 | 36.260,52 | 36.260,52 |
| 33.90.39.19 | | Manutenção e Conservação de Veículos | 0,00 | 0,00 | 0,00 | 0,00 |
| | | | | 8.208,60 | 8.208,60 | 8.208,60 |
| 33.90.39.19 | 0.1.00.000000 | Manutenção e Conservação de Veículos | 0,00 | 0,00 | 0,00 | 0,00 |
| | | | | 3.068,41 | 3.068,41 | 3.068,41 |
| 33.90.39.19 | 0.3.00.000000 | Manutenção e Conservação de Veículos | 0,00 | 0,00 | 0,00 | 0,00 |
| | | | | 5.140,19 | 5.140,19 | 5.140,19 |
| 33.90.39.20 | | Manut. Conserv. Bens Mov. Out. Naturezas | 0,00 | 200,00 | 1.300,00 | 1.300,00 |
| | | | | 10.485,00 | 10.485,00 | 10.485,00 |



Ano Base: 2017

Unidade Gestora 020001 Tribunal de Contas do Estado
 Gestão 00001 Gestão Geral
 Mês Referência Novembro
 Apresentar UG Administrativa Não

| Natureza Despesa | Fonte Recurso | Especificação | Autorizada Até o Mês | Empenhada no Mês | Liquidada no Mês | Paga no Mês |
|---------------------|---------------|--|----------------------|---------------------|---------------------|--------------|
| | | | | Empenhada Até o Mês | Liquidada Até o Mês | Paga Até Mês |
| 33.90.39.20 | 0.1.00.000000 | Manut. Conserv. Bens Mov. Out. Naturezas | 0,00 | 0,00 | 1.100,00 | 1.100,00 |
| | | | | 5.440,00 | 5.440,00 | 5.440,00 |
| 33.90.39.20 | 0.3.00.000000 | Manut. Conserv. Bens Mov. Out. Naturezas | 0,00 | 200,00 | 200,00 | 200,00 |
| | | | | 5.045,00 | 5.045,00 | 5.045,00 |
| 33.90.39.24 | | Serviços de Confecção, Manutenção e Instalação d | 0,00 | 0,00 | 0,00 | 342,00 |
| | | | | 1.704,00 | 1.704,00 | 1.704,00 |
| 33.90.39.24 | 0.3.00.000000 | Serviços de Confecção, Manutenção e Instalação d | 0,00 | 0,00 | 0,00 | 0,00 |
| | | | | 1.344,00 | 1.344,00 | 1.344,00 |
| 33.90.39.24 | 0.3.61.000000 | Serviços de Confecção, Manutenção e Instalação d | 0,00 | 0,00 | 0,00 | 342,00 |
| | | | | 360,00 | 360,00 | 360,00 |
| 33.90.39.25 | | Serv.Instal.Máquinas, Equip. e Afins | 0,00 | 0,00 | 0,00 | 0,00 |
| | | | | 24.368,00 | 24.368,00 | 24.368,00 |
| 33.90.39.25 | 0.1.00.000000 | Serv.Instal.Máquinas, Equip. e Afins | 0,00 | 0,00 | 0,00 | 0,00 |
| | | | | 16.588,00 | 16.588,00 | 16.588,00 |
| 33.90.39.25 | 0.3.00.000000 | Serv.Instal.Máquinas, Equip. e Afins | 0,00 | 0,00 | 0,00 | 0,00 |
| | | | | 7.780,00 | 7.780,00 | 7.780,00 |
| 33.90.39.27 | | Locação de Veiculos | 0,00 | 4.100,00 | 0,00 | 0,00 |
| | | | | 45.560,00 | 0,00 | 0,00 |
| 33.90.39.27 | 0.1.00.000000 | Locação de Veiculos | 0,00 | 4.100,00 | 0,00 | 0,00 |
| | | | | 45.560,00 | 0,00 | 0,00 |
| 33.90.39.28 | | Coleta de lixo e demais resíduos | 0,00 | 0,00 | 431,28 | 431,28 |
| | | | | 7.863,70 | 4.867,21 | 4.867,21 |



98



Ano Base: 2017

Unidade Gestora 020001 Tribunal de Contas do Estado
Gestão 00001 Gestão Geral
Mês Referência Novembro
Apresentar UG Administrativa Não


| Natureza Despesa | Fonte Recurso | Especificação | Autorizada Até o Mês | Empenhada no Mês | | Liquidada no Mês | | Paga no Mês | |
|---------------------|---------------|--|----------------------|---------------------|---------------------|---------------------|--------------|-------------|--|
| | | | | Empenhada Até o Mês | Liquidada Até o Mês | Liquidada Até o Mês | Paga Até Mês | | |
| 33.90.39.28 | 0.1.00.000000 | Coleta de lixo e demais resíduos | 0,00 | 0,00 | 431,28 | 431,28 | | | |
| | | | | 7.863,70 | 4.867,21 | 4.867,21 | | | |
| 33.90.39.31 | | Inscrição em Eventos | 0,00 | 10.660,00 | 20.360,00 | 24.140,00 | | | |
| | | | | 126.893,50 | 99.923,50 | 99.923,50 | | | |
| 33.90.39.31 | 0.1.00.000000 | Inscrição em Eventos | 0,00 | 10.660,00 | 20.360,00 | 24.140,00 | | | |
| | | | | 126.893,50 | 99.923,50 | 99.923,50 | | | |
| 33.90.39.32 | | Serviços de Tecnologia da Informação e Comunicaç | 0,00 | 0,00 | 12.554,75 | 12.554,75 | | | |
| | | | | 173.391,84 | 139.123,48 | 139.123,48 | | | |
| 33.90.39.32 | 0.1.00.000000 | Serviços de Tecnologia da Informação e Comunicaç | 0,00 | 0,00 | 12.554,75 | 12.554,75 | | | |
| | | | | 173.391,84 | 139.123,48 | 139.123,48 | | | |
| 33.90.39.41 | | Fornecimento de Alimentação | 0,00 | 0,00 | 21.540,00 | 26.393,70 | | | |
| | | | | 134.899,73 | 68.053,70 | 68.053,70 | | | |
| 33.90.39.41 | 0.1.00.000000 | Fornecimento de Alimentação | 0,00 | 0,00 | 21.540,00 | 26.393,70 | | | |
| | | | | 134.899,73 | 68.053,70 | 68.053,70 | | | |
| 33.90.39.43 | | Serviços de Energia Elétrica | 0,00 | 0,00 | 50.601,89 | 50.601,89 | | | |
| | | | | 600.000,00 | 486.304,89 | 486.304,89 | | | |
| 33.90.39.43 | 0.1.00.000000 | Serviços de Energia Elétrica | 0,00 | 0,00 | 50.601,89 | 50.601,89 | | | |
| | | | | 600.000,00 | 486.304,89 | 486.304,89 | | | |
| 33.90.39.44 | | Serviços de Água e Esgoto | 0,00 | 0,00 | 7.502,30 | 7.502,30 | | | |
| | | | | 90.000,00 | 73.999,65 | 73.999,65 | | | |
| 33.90.39.44 | 0.1.00.000000 | Serviços de Água e Esgoto | 0,00 | 0,00 | 7.502,30 | 7.502,30 | | | |
| | | | | 90.000,00 | 73.999,65 | 73.999,65 | | | |



Ano Base: 2017

Unidade Gestora 020001 Tribunal de Contas do Estado
 Gestão 00001 Gestão Geral
 Mês Referência Novembro
 Apresentar UG Administrativa Não

| Natureza Despesa | Fonte Recurso | Especificação | Autorizada Até o Mês | Empenhada no Mês | Liquidada no Mês | Paga no Mês |
|---------------------|---------------|--|----------------------|---------------------|---------------------|--------------|
| | | | | Empenhada Até o Mês | Liquidada Até o Mês | Paga Até Mês |
| 33.90.39.46 | | Serviços Domésticos | 0,00 | 0,00 | 0,00 | 0,00 |
| | | | | 7.600,00 | 7.296,70 | 7.296,70 |
| 33.90.39.46 | 0.1.00.000000 | Serviços Domésticos | 0,00 | 0,00 | 0,00 | 0,00 |
| | | | | 7.600,00 | 7.296,70 | 7.296,70 |
| 33.90.39.47 | | Serviços de Comunicação em Geral | 0,00 | 0,00 | 11.644,09 | 11.644,09 |
| | | | | 186.548,60 | 154.012,42 | 154.012,42 |
| 33.90.39.47 | 0.1.00.000000 | Serviços de Comunicação em Geral | 0,00 | 0,00 | 11.644,09 | 11.644,09 |
| | | | | 185.358,80 | 152.822,62 | 152.822,62 |
| 33.90.39.47 | 0.3.00.000000 | Serviços de Comunicação em Geral | 0,00 | 0,00 | 0,00 | 0,00 |
| | | | | 1.189,80 | 1.189,80 | 1.189,80 |
| 33.90.39.48 | | Serviços de Seleção e Treinamento | 0,00 | 1.440,00 | 1.440,00 | 1.440,00 |
| | | | | 181.630,54 | 133.054,15 | 133.054,15 |
| 33.90.39.48 | 0.1.00.000000 | Serviços de Seleção e Treinamento | 0,00 | 1.440,00 | 1.440,00 | 1.440,00 |
| | | | | 173.680,54 | 125.104,15 | 125.104,15 |
| 33.90.39.48 | 0.3.61.000000 | Serviços de Seleção e Treinamento | 0,00 | 0,00 | 0,00 | 0,00 |
| | | | | 7.950,00 | 7.950,00 | 7.950,00 |
| 33.90.39.49 | | Produções Jornalísticas | 0,00 | 0,00 | 26.610,82 | 26.610,82 |
| | | | | 286.108,20 | 266.108,20 | 266.108,20 |
| 33.90.39.49 | 0.1.00.000000 | Produções Jornalísticas | 0,00 | 0,00 | 26.610,82 | 26.610,82 |
| | | | | 286.108,20 | 266.108,20 | 266.108,20 |
| 33.90.39.50 | | Serv. Médico-Hospitalar, Odont. e Laboratorial | 0,00 | 0,00 | 0,00 | 0,00 |
| | | | | 0,00 | 0,00 | 0,00 |



98



Ano Base: 2017

Unidade Gestora 020001 Tribunal de Contas do Estado
Gestão 00001 Gestão Geral
Mês Referência Novembro
Apresentar UG Administrativa Não

| Natureza Despesa | Fonte Recurso | Especificação | Autorizada Até o Mês | Empenhada no Mês | Liquidada no Mês | Paga no Mês |
|---------------------|---------------|--|----------------------|---------------------|---------------------|--------------|
| | | | | Empenhada Até o Mês | Liquidada Até o Mês | Paga Até Mês |
| 33.90.39.50 | 0.1.00.000000 | Serv. Médico-Hospitalar, Odont. e Laboratorial | 0,00 | 0,00 | 0,00 | 0,00 |
| | | | | 0,00 | 0,00 | 0,00 |
| 33.90.39.57 | | Serviços de Processamento de Dados | 0,00 | 1.841,34 | 8.064,40 | 1.765,41 |
| | | | | 98.141,72 | 17.670,19 | 11.371,20 |
| 33.90.39.57 | 0.1.00.000000 | Serviços de Processamento de Dados | 0,00 | 1.841,34 | 8.064,40 | 1.765,41 |
| | | | | 98.141,72 | 17.670,19 | 11.371,20 |
| 33.90.39.58 | | Serviços de Telefonia Fixa | 0,00 | 0,00 | 6.529,51 | 6.529,51 |
| | | | | 121.000,00 | 62.973,46 | 62.973,46 |
| 33.90.39.58 | 0.1.00.000000 | Serviços de Telefonia Fixa | 0,00 | 0,00 | 6.529,51 | 6.529,51 |
| | | | | 121.000,00 | 62.973,46 | 62.973,46 |
| 33.90.39.59 | | Serviços de Áudio, Vídeo e Foto | 0,00 | 0,00 | 36.893,38 | 36.893,38 |
| | | | | 430.574,66 | 208.509,11 | 208.509,11 |
| 33.90.39.59 | 0.1.00.000000 | Serviços de Áudio, Vídeo e Foto | 0,00 | 0,00 | 36.893,38 | 36.893,38 |
| | | | | 429.774,66 | 207.709,11 | 207.709,11 |
| 33.90.39.59 | 0.3.00.000000 | Serviços de Áudio, Vídeo e Foto | 0,00 | 0,00 | 0,00 | 0,00 |
| | | | | 800,00 | 800,00 | 800,00 |
| 33.90.39.63 | | Serviços Gráficos | 0,00 | 483,00 | 675,00 | 1.856,24 |
| | | | | 24.539,80 | 8.830,80 | 8.830,80 |
| 33.90.39.63 | 0.1.00.000000 | Serviços Gráficos | 0,00 | 0,00 | 675,00 | 1.555,04 |
| | | | | 21.849,00 | 6.623,00 | 6.623,00 |
| 33.90.39.63 | 0.3.00.000000 | Serviços Gráficos | 0,00 | 483,00 | 0,00 | 301,20 |
| | | | | 2.690,80 | 2.207,80 | 2.207,80 |



Ano Base: 2017

Unidade Gestora 020001 Tribunal de Contas do Estado
 Gestão 00001 Gestão Geral
 Mês Referência Novembro
 Apresentar UG Administrativa Não

| Natureza Despesa | Fonte Recurso | Especificação | Autorizada Até o Mês | Empenhada no Mês | Liquidada no Mês | Paga no Mês |
|---------------------|---------------|--|----------------------|---------------------|---------------------|--------------|
| | | | | Empenhada Até o Mês | Liquidada Até o Mês | Paga Até Mês |
| 33.90.39.64 | | Telefonia Móvel | 0,00 | 0,00 | 0,00 | 2.124,91 |
| | | | | 70.000,00 | 26.873,20 | 26.873,20 |
| 33.90.39.64 | 0.1.00.000000 | Telefonia Móvel | 0,00 | 0,00 | 0,00 | 2.124,91 |
| | | | | 70.000,00 | 26.873,20 | 26.873,20 |
| 33.90.39.69 | | Seguros em Geral | 0,00 | 66,95 | 66,95 | 66,95 |
| | | | | 1.407,93 | 1.407,93 | 1.407,93 |
| 33.90.39.69 | 0.1.00.000000 | Seguros em Geral | 0,00 | 66,95 | 66,95 | 66,95 |
| | | | | 690,57 | 690,57 | 690,57 |
| 33.90.39.69 | 0.3.00.000000 | Seguros em Geral | 0,00 | 0,00 | 0,00 | 0,00 |
| | | | | 717,36 | 717,36 | 717,36 |
| 33.90.39.75 | | Multas e Infrações de Trânsito | 0,00 | 0,00 | 0,00 | 0,00 |
| | | | | 0,00 | 0,00 | 0,00 |
| 33.90.39.75 | 0.1.00.000000 | Multas e Infrações de Trânsito | 0,00 | 0,00 | 0,00 | 0,00 |
| | | | | 0,00 | 0,00 | 0,00 |
| 33.90.39.78 | | Limpeza e Conservação | 0,00 | 0,00 | 662,00 | 662,00 |
| | | | | 7.950,00 | 6.623,50 | 6.623,50 |
| 33.90.39.78 | 0.1.00.000000 | Limpeza e Conservação | 0,00 | 0,00 | 662,00 | 662,00 |
| | | | | 7.950,00 | 6.623,50 | 6.623,50 |
| 33.90.39.79 | | Serviços Apoio Admin., Técnico e Operacional | 0,00 | 0,00 | 0,00 | 0,00 |
| | | | | 7.740,00 | 7.740,00 | 7.740,00 |
| 33.90.39.79 | 0.3.00.000000 | Serviços Apoio Admin., Técnico e Operacional | 0,00 | 0,00 | 0,00 | 0,00 |
| | | | | 7.740,00 | 7.740,00 | 7.740,00 |





Ano Base: 2017

Unidade Gestora 020001 Tribunal de Contas do Estado
Gestão 00001 Gestão Geral
Mês Referência Novembro
Apresentar UG Administrativa Não

| Natureza Despesa | Fonte Recurso | Especificação | Autorizada Até o Mês | Empenhada no Mês | | Liquidada no Mês | | Paga no Mês | |
|---------------------|---------------|---|----------------------|------------------------|-------------------------|-------------------------|-------------------------|-------------|--|
| | | | | Empenhada Até o Mês | Liquidada Até o Mês | Paga Até Mês | | | |
| 33.90.39.80 | | Hospedagens | 0,00 | 7.201,91 8.046,51 | 1.881,91 2.726,51 | 1.881,91 2.726,51 | 1.881,91 2.726,51 | | |
| 33.90.39.80 | 0.1.00.000000 | Hospedagens | 0,00 | 7.201,91 8.046,51 | 1.881,91 2.726,51 | 1.881,91 2.726,51 | 1.881,91 2.726,51 | | |
| 33.90.39.81 | | Serviços Bancários | 0,00 | 0,00 7.933,35 | 0,00 1.011,68 | 0,00 1.011,68 | 0,00 1.011,68 | | |
| 33.90.39.81 | 0.1.00.000000 | Serviços Bancários | 0,00 | 0,00 7.933,35 | 0,00 1.011,68 | 0,00 1.011,68 | 0,00 1.011,68 | | |
| 33.90.39.83 | | Serviços Cópias e Reprodução Documentos | 0,00 | 0,00 256.518,60 | 22.494,58 207.223,45 | 22.494,58 207.223,45 | 22.494,58 207.223,45 | | |
| 33.90.39.83 | 0.1.00.000000 | Serviços Cópias e Reprodução Documentos | 0,00 | 0,00 256.518,60 | 22.494,58 207.223,45 | 22.494,58 207.223,45 | 22.494,58 207.223,45 | | |
| 33.90.39.92 | | Representação Oficial Poderes Estado e TCE | 0,00 | 0,00 8.618,95 | 0,00 8.618,95 | 0,00 8.618,95 | 0,00 8.618,95 | | |
| 33.90.39.92 | 0.3.00.000000 | Representação Oficial Poderes Estado e TCE | 0,00 | 0,00 8.618,95 | 0,00 8.618,95 | 0,00 8.618,95 | 0,00 8.618,95 | | |
| 33.90.39.96 | | Outros Serviços de Terceiros PJ-Pgto Antec. | 0,00 | 11.825,50 25.220,47 | 11.825,50 25.220,47 | 11.825,50 25.220,47 | 11.825,50 25.220,47 | | |
| 33.90.39.96 | 0.1.00.000000 | Outros Serviços de Terceiros PJ-Pgto Antec. | 0,00 | 13.250,00 19.243,18 | 13.250,00 19.243,18 | 13.250,00 19.243,18 | 13.250,00 19.243,18 | | |
| 33.90.39.96 | 0.3.00.000000 | Outros Serviços de Terceiros PJ-Pgto Antec. | 0,00 | -1.424,50 5.977,29 | -1.424,50 5.977,29 | -1.424,50 5.977,29 | -1.424,50 5.977,29 | | |



Ano Base: 2017


Unidade Gestora 020001 Tribunal de Contas do Estado

Gestão 00001 Gestão Geral

Mês Referência Novembro

Apresentar UG Administrativa Não

| Natureza Despesa | Fonte Recurso | Especificação | Autorizada Até o Mês | Empenhada no Mês | Liquidada no Mês | Paga no Mês |
|---------------------|---------------|--|----------------------|---------------------|---------------------|---------------|
| | | | | Empenhada Até o Mês | Liquidada Até o Mês | Paga Até Mês |
| 33.90.39.97 | | Despesas de Teleprocessamento | 0,00 | 0,00 | 42.828,43 | 42.828,43 |
| | | | | 277.914,92 | 186.802,24 | 186.802,24 |
| 33.90.39.97 | 0.1.00.000000 | Despesas de Teleprocessamento | 0,00 | 0,00 | 42.828,43 | 42.828,43 |
| | | | | 277.914,92 | 186.802,24 | 186.802,24 |
| 33.90.39.99 | | Outros Serviços de Terceiros - Pessoa Jurídica | 0,00 | 0,00 | 0,00 | 0,00 |
| | | | | 2.747,00 | 2.747,00 | 2.747,00 |
| 33.90.39.99 | 0.3.00.000000 | Outros Serviços de Terceiros - Pessoa Jurídica | 0,00 | 0,00 | 0,00 | 0,00 |
| | | | | 2.747,00 | 2.747,00 | 2.747,00 |
| 33.90.46.00 | | Auxílio-Alimentação | 13.588.000,00 | 1.026.296,28 | 1.026.296,28 | 1.026.296,28 |
| | | | | 11.400.815,03 | 11.400.815,03 | 11.400.815,03 |
| 33.90.46.00 | 0.1.00.000000 | Auxílio-Alimentação | 13.588.000,00 | 1.026.296,28 | 1.026.296,28 | 1.026.296,28 |
| | | | | 11.400.815,03 | 11.400.815,03 | 11.400.815,03 |
| 33.90.46.02 | | Auxílio-Alimentação - RPPS CIVIL | 0,00 | 904.275,71 | 904.275,71 | 904.275,71 |
| | | | | 10.098.913,43 | 10.098.913,43 | 10.098.913,43 |
| 33.90.46.02 | 0.1.00.000000 | Auxílio-Alimentação - RPPS CIVIL | 0,00 | 904.275,71 | 904.275,71 | 904.275,71 |
| | | | | 10.098.913,43 | 10.098.913,43 | 10.098.913,43 |
| 33.90.46.03 | | Auxílio-Alimentação - RPPS MILITAR | 0,00 | 30.990,88 | 30.990,88 | 30.990,88 |
| | | | | 348.217,92 | 348.217,92 | 348.217,92 |
| 33.90.46.03 | 0.1.00.000000 | Auxílio-Alimentação - RPPS MILITAR | 0,00 | 30.990,88 | 30.990,88 | 30.990,88 |
| | | | | 348.217,92 | 348.217,92 | 348.217,92 |
| 33.90.46.04 | | Auxílio-Alimentação - RGPS | 0,00 | 91.029,69 | 91.029,69 | 91.029,69 |
| | | | | 953.683,68 | 953.683,68 | 953.683,68 |





Ano Base: 2017

Unidade Gestora 020001 Tribunal de Contas do Estado

Gestão 00001 Gestão Geral

Mês Referência Novembro

Apresentar UG Administrativa Não


| Natureza Despesa | Fonte Recurso | Especificação | Autorizada Até o Mês | Empenhada no Mês | Liquidada no Mês | Paga no Mês |
|---------------------|---------------|---|----------------------|-------------------------|-------------------------|-------------------------|
| | | | | Empenhada Até o Mês | Liquidada Até o Mês | Paga Até Mês |
| 33.90.46.04 | 0.1.00.000000 | Auxílio-Alimentação - RGPS | 0,00 | 91.029,69 953.683,68 | 91.029,69 953.683,68 | 91.029,69 953.683,68 |
| 33.90.47.00 | | Obrigações Tributárias e Contributivas | 260.000,00 | 1.389,34 131.620,99 | 2.754,14 131.620,99 | 51.364,80 130.231,65 |
| 33.90.47.00 | 0.1.00.000000 | Obrigações Tributárias e Contributivas | 260.000,00 | 1.389,34 131.620,99 | 2.754,14 131.620,99 | 51.364,80 130.231,65 |
| 33.90.47.03 | | Imposto de Renda | 0,00 | 0,00 3.070,85 | 0,00 3.070,85 | 0,00 3.070,85 |
| 33.90.47.03 | 0.1.00.000000 | Imposto de Renda | 0,00 | 0,00 3.070,85 | 0,00 3.070,85 | 0,00 3.070,85 |
| 33.90.47.17 | | Contribuição para Associações | 0,00 | 0,00 118.912,20 | 0,00 118.912,20 | 50.000,00 118.912,20 |
| 33.90.47.17 | 0.1.00.000000 | Contribuição para Associações | 0,00 | 0,00 118.912,20 | 0,00 118.912,20 | 50.000,00 118.912,20 |
| 33.90.47.18 | | Contribuição Previd. Serv. Terceiros-PF | 0,00 | 1.389,34 9.637,94 | 2.754,14 9.637,94 | 1.364,80 8.248,60 |
| 33.90.47.18 | 0.1.00.000000 | Contribuição Previd. Serv. Terceiros-PF | 0,00 | 1.389,34 9.637,94 | 2.754,14 9.637,94 | 1.364,80 8.248,60 |
| 33.90.49.00 | | Auxílio-Transporte | 200.000,00 | 0,00 119.633,33 | 2.233,75 42.696,07 | 2.233,75 42.696,07 |
| 33.90.49.00 | 0.1.00.000000 | Auxílio-Transporte | 200.000,00 | 0,00 119.633,33 | 2.233,75 42.696,07 | 2.233,75 42.696,07 |



Ano Base: 2017

Unidade Gestora 020001 Tribunal de Contas do Estado
 Gestão 00001 Gestão Geral
 Mês Referência Novembro
 Apresentar UG Administrativa Não

| Natureza Despesa | Fonte Recurso | Especificação | Autorizada Até o Mês | Empenhada no Mês | Liquidada no Mês | Paga no Mês |
|---------------------|---------------|--|----------------------|---------------------|---------------------|--------------|
| | | | | Empenhada Até o Mês | Liquidada Até o Mês | Paga Até Mês |
| 33.90.49.05 | | Auxílio-Transporte - Estagiários | 0,00 | 0,00 | 2.233,75 | 2.233,75 |
| | | | | 119.633,33 | 42.696,07 | 42.696,07 |
| 33.90.49.05 | 0.1.00.000000 | Auxílio-Transporte - Estagiários | 0,00 | 0,00 | 2.233,75 | 2.233,75 |
| | | | | 119.633,33 | 42.696,07 | 42.696,07 |
| 33.90.92.00 | | Despesas de Exercícios Anteriores | 1.250.000,00 | 0,00 | 0,00 | 0,00 |
| | | | | 183.490,94 | 48.815,87 | 48.815,87 |
| 33.90.92.00 | 0.1.00.000000 | Despesas de Exercícios Anteriores | 1.250.000,00 | 0,00 | 0,00 | 0,00 |
| | | | | 183.490,94 | 48.815,87 | 48.815,87 |
| 33.90.92.30 | | Material de Consumo | 0,00 | 0,00 | 0,00 | 0,00 |
| | | | | 7.763,38 | 0,00 | 0,00 |
| 33.90.92.30 | 0.1.00.000000 | Material de Consumo | 0,00 | 0,00 | 0,00 | 0,00 |
| | | | | 7.763,38 | 0,00 | 0,00 |
| 33.90.92.35 | | Serviços de Consultoria | 0,00 | 0,00 | 0,00 | 0,00 |
| | | | | 6.143,00 | 0,00 | 0,00 |
| 33.90.92.35 | 0.1.00.000000 | Serviços de Consultoria | 0,00 | 0,00 | 0,00 | 0,00 |
| | | | | 6.143,00 | 0,00 | 0,00 |
| 33.90.92.39 | | Outros Serv. Terceiros Pessoa Jurídica | 0,00 | 0,00 | 0,00 | 0,00 |
| | | | | 169.584,56 | 48.815,87 | 48.815,87 |
| 33.90.92.39 | 0.1.00.000000 | Outros Serv. Terceiros Pessoa Jurídica | 0,00 | 0,00 | 0,00 | 0,00 |
| | | | | 169.584,56 | 48.815,87 | 48.815,87 |
| 33.90.93.00 | | Indenizações e Restituições | 7.130.000,00 | 582.388,36 | 595.993,21 | 601.546,21 |
| | | | | 6.036.222,79 | 5.998.382,44 | 5.998.382,44 |





Ano Base: 2017

Unidade Gestora 020001 Tribunal de Contas do Estado
Gestão 00001 Gestão Geral
Mês Referência Novembro
Apresentar UG Administrativa Não

| Natureza Despesa | Fonte Recurso | Especificação | Autorizada Até o Mês | Empenhada no Mês | Liquidada no Mês | Paga no Mês |
|---------------------|---------------|-----------------------------|----------------------|----------------------------|----------------------------|----------------------------|
| | | | | Empenhada Até o Mês | Liquidada Até o Mês | Paga Até Mês |
| 33.90.93.00 | 0.1.00.000000 | Indenizações e Restituições | 6.280.000,00 | 116.587,85 5.570.422,28 | 130.192,70 5.532.581,93 | 135.745,70 5.532.581,93 |
| 33.90.93.00 | 0.3.81.000000 | Indenizações e Restituições | 850.000,00 | 465.800,51 465.800,51 | 465.800,51 465.800,51 | 465.800,51 465.800,51 |
| 33.90.93.01 | | Indenizações | 0,00 | 0,00 185.654,69 | 13.604,85 147.814,34 | 19.157,85 147.814,34 |
| 33.90.93.01 | 0.1.00.000000 | Indenizações | 0,00 | 0,00 185.654,69 | 13.604,85 147.814,34 | 19.157,85 147.814,34 |
| 33.90.93.02 | | Restituições | 0,00 | 1.773,98 13.043,78 | 1.773,98 13.043,78 | 1.773,98 13.043,78 |
| 33.90.93.02 | 0.1.00.000000 | Restituições | 0,00 | 1.773,98 13.043,78 | 1.773,98 13.043,78 | 1.773,98 13.043,78 |
| 33.90.93.03 | | Ajuda de Custo | 0,00 | 30.471,11 30.471,11 | 30.471,11 30.471,11 | 30.471,11 30.471,11 |
| 33.90.93.03 | 0.1.00.000000 | Ajuda de Custo | 0,00 | 30.471,11 30.471,11 | 30.471,11 30.471,11 | 30.471,11 30.471,11 |
| 33.90.93.04 | | Indenização de Transporte | 0,00 | 107.451,27 1.116.565,82 | 107.451,27 1.116.565,82 | 107.451,27 1.116.565,82 |
| 33.90.93.04 | 0.1.00.000000 | Indenização de Transporte | 0,00 | 19.256,50 1.028.371,05 | 19.256,50 1.028.371,05 | 19.256,50 1.028.371,05 |
| 33.90.93.04 | 0.3.81.000000 | Indenização de Transporte | 0,00 | 88.194,77 88.194,77 | 88.194,77 88.194,77 | 88.194,77 88.194,77 |



Ano Base: 2017

Unidade Gestora 020001 Tribunal de Contas do Estado
 Gestão 00001 Gestão Geral
 Mês Referência Novembro
 Apresentar UG Administrativa Não

| Natureza Despesa | Fonte Recurso | Especificação | Autorizada Até o Mês | Empenhada no Mês | Liquidada no Mês | Paga no Mês |
|---------------------|---------------|---|----------------------|----------------------------|----------------------------|----------------------------|
| | | | | Empenhada Até o Mês | Liquidada Até o Mês | Paga Até Mês |
| 33.90.93.05 | | Indenização de Moradia | 0,00 | 42.565,59 468.402,07 | 42.565,59 468.402,07 | 42.565,59 468.402,07 |
| 33.90.93.05 | 0.1.00.000000 | Indenização de Moradia | 0,00 | 42.565,59 468.402,07 | 42.565,59 468.402,07 | 42.565,59 468.402,07 |
| 33.90.93.06 | | Ressarcimen. Assist. Médica/Odontológica | 0,00 | 400.126,41 4.222.085,32 | 400.126,41 4.222.085,32 | 400.126,41 4.222.085,32 |
| 33.90.93.06 | 0.1.00.000000 | Ressarcimen. Assist. Médica/Odontológica | 0,00 | 22.520,67 3.844.479,58 | 22.520,67 3.844.479,58 | 22.520,67 3.844.479,58 |
| 33.90.93.06 | 0.3.81.000000 | Ressarcimen. Assist. Médica/Odontológica | 0,00 | 377.605,74 377.605,74 | 377.605,74 377.605,74 | 377.605,74 377.605,74 |
| 33.91.00.00 | | Aplicação Direta Decor. de Operação entre Órgãos, | 1.630.000,00 | -3.275,38 590.091,87 | -63.992,61 400.267,53 | -15.003,59 400.267,53 |
| 33.91.00.00 | 0.1.00.000000 | Aplicação Direta Decor. de Operação entre Órgãos, | 1.630.000,00 | -3.275,38 590.091,87 | -63.992,61 400.267,53 | -15.003,59 400.267,53 |
| 33.91.13.00 | | Obrigações Patronais | 830.000,00 | -159.491,38 394.821,87 | -63.992,61 374.231,53 | -15.003,59 374.231,53 |
| 33.91.13.00 | 0.1.00.000000 | Obrigações Patronais | 830.000,00 | -159.491,38 394.821,87 | -63.992,61 374.231,53 | -15.003,59 374.231,53 |
| 33.91.13.21 | | Contribuição ao Plano de Saude - RPPS CIVIL - Pe | 0,00 | -121.817,73 232.305,07 | -51.302,55 232.305,07 | -15.861,11 232.305,07 |
| 33.91.13.21 | 0.1.00.000000 | Contribuição ao Plano de Saude - RPPS CIVIL - Pe | 0,00 | -121.817,73 232.305,07 | -51.302,55 232.305,07 | -15.861,11 232.305,07 |





Ano Base: 2017


| Unidade Gestora 020001 Tribunal de Contas do Estado | | | | | | |
|---|---------------|--|----------------------|--------------------------|-------------------------|------------------------|
| Gestão 00001 Gestão Geral | | | | | | |
| Mês Referência Novembro | | | | | | |
| Apresentar UG Administrativa Não | | | | | | |
| Natureza | | | | Empenhada no Mês | Liquidada no Mês | Paga no Mês |
| Despesa | Fonte Recurso | Especificação | Autorizada Até o Mês | Empenhada Até o Mês | Liquidada Até o Mês | Paga Até Mês |
| 33.91.13.23 | | Contribuição ao Plano de Saude - RPPS CIVIL - Pe | 0,00 | -47.673,65 77.588,92 | -19.280,21 77.588,92 | -5.732,63 77.588,92 |
| 33.91.13.23 | 0.1.00.000000 | Contribuição ao Plano de Saude - RPPS CIVIL - Pe | 0,00 | -47.673,65 77.588,92 | -19.280,21 77.588,92 | -5.732,63 77.588,92 |
| 33.91.13.25 | | Contribuição ao Plano de Saude -RPPS CIVIL - Per | 0,00 | 10.000,00 84.927,88 | 6.590,15 64.337,54 | 6.590,15 64.337,54 |
| 33.91.13.25 | 0.1.00.000000 | Contribuição ao Plano de Saude -RPPS CIVIL - Per | 0,00 | 10.000,00 84.927,88 | 6.590,15 64.337,54 | 6.590,15 64.337,54 |
| 33.91.30.00 | | Material de Consumo | 50.000,00 | 0,00 0,00 | 0,00 0,00 | 0,00 0,00 |
| 33.91.30.00 | 0.1.00.000000 | Material de Consumo | 50.000,00 | 0,00 0,00 | 0,00 0,00 | 0,00 0,00 |
| 33.91.39.00 | | Outros Serviços Terceiros Pessoa Jurídica | 650.000,00 | 156.216,00 195.270,00 | 0,00 26.036,00 | 0,00 26.036,00 |
| 33.91.39.00 | 0.1.00.000000 | Outros Serviços Terceiros Pessoa Jurídica | 650.000,00 | 156.216,00 195.270,00 | 0,00 26.036,00 | 0,00 26.036,00 |
| 33.91.39.48 | | Serviços de Seleção e Treinamento | 0,00 | 156.216,00 195.270,00 | 0,00 26.036,00 | 0,00 26.036,00 |
| 33.91.39.48 | 0.1.00.000000 | Serviços de Seleção e Treinamento | 0,00 | 156.216,00 195.270,00 | 0,00 26.036,00 | 0,00 26.036,00 |
| 33.91.92.00 | | Despesas de Exercícios Anteriores | 100.000,00 | 0,00 0,00 | 0,00 0,00 | 0,00 0,00 |



Ano Base: 2017

Unidade Gestora 020001 Tribunal de Contas do Estado
 Gestão 00001 Gestão Geral
 Mês Referência Novembro
 Apresentar UG Administrativa Não

| Natureza Despesa | Fonte Recurso | Especificação | Autorizada Até o Mês | Empenhada no Mês | Liquidada no Mês | Paga no Mês |
|---------------------|---------------|-----------------------------------|----------------------|----------------------------|----------------------------|----------------------------|
| | | | | Empenhada Até o Mês | Liquidada Até o Mês | Paga Até Mês |
| 33.91.92.00 | 0.1.00.000000 | Despesas de Exercícios Anteriores | 100.000,00 | 0,00 0,00 | 0,00 0,00 | 0,00 0,00 |
| 40.00.00.00 | | Despesas de Capital | 6.000.000,00 | 137.475,11 3.619.008,87 | 267.531,95 3.011.121,14 | 103.298,75 2.841.607,94 |
| 40.00.00.00 | 0.1.00.000000 | Despesas de Capital | 3.900.000,00 | 961,91 2.637.900,82 | 131.018,75 2.460.744,43 | 103.298,75 2.427.744,43 |
| 40.00.00.00 | 0.3.00.000000 | Despesas de Capital | 1.100.000,00 | 0,00 389.519,85 | 0,00 282.441,01 | 0,00 282.441,01 |
| 40.00.00.00 | 0.3.40.000000 | Despesas de Capital | 1.000.000,00 | 136.513,20 591.588,20 | 136.513,20 267.935,70 | 0,00 131.422,50 |
| 44.00.00.00 | | Investimentos | 6.000.000,00 | 137.475,11 3.619.008,87 | 267.531,95 3.011.121,14 | 103.298,75 2.841.607,94 |
| 44.00.00.00 | 0.1.00.000000 | Investimentos | 3.900.000,00 | 961,91 2.637.900,82 | 131.018,75 2.460.744,43 | 103.298,75 2.427.744,43 |
| 44.00.00.00 | 0.3.00.000000 | Investimentos | 1.100.000,00 | 0,00 389.519,85 | 0,00 282.441,01 | 0,00 282.441,01 |
| 44.00.00.00 | 0.3.40.000000 | Investimentos | 1.000.000,00 | 136.513,20 591.588,20 | 136.513,20 267.935,70 | 0,00 131.422,50 |
| 44.90.00.00 | | Aplicações Diretas | 6.000.000,00 | 137.475,11 3.619.008,87 | 267.531,95 3.011.121,14 | 103.298,75 2.841.607,94 |
| 44.90.00.00 | 0.1.00.000000 | Aplicações Diretas | 3.900.000,00 | 961,91 2.637.900,82 | 131.018,75 2.460.744,43 | 103.298,75 2.427.744,43 |





Ano Base: 2017

Unidade Gestora 020001 Tribunal de Contas do Estado
Gestão 00001 Gestão Geral
Mês Referência Novembro
Apresentar UG Administrativa Não


| Natureza Despesa | Fonte Recurso | Especificação | Autorizada Até o Mês | Empenhada no Mês | Liquidada no Mês | Paga no Mês |
|---------------------|---------------|--|----------------------|---------------------|---------------------|--------------|
| | | | | Empenhada Até o Mês | Liquidada Até o Mês | Paga Até Mês |
| 44.90.00.00 | 0.3.00.000000 | Aplicações Diretas | 1.100.000,00 | 0,00 | 0,00 | 0,00 |
| | | | | 389.519,85 | 282.441,01 | 282.441,01 |
| 44.90.00.00 | 0.3.40.000000 | Aplicações Diretas | 1.000.000,00 | 136.513,20 | 136.513,20 | 0,00 |
| | | | | 591.588,20 | 267.935,70 | 131.422,50 |
| 44.90.39.00 | | Outros Serv. Terceiros - Pessoa Jurídica | 1.500.000,00 | 136.513,20 | 136.513,20 | 0,00 |
| | | | | 591.588,20 | 267.935,70 | 131.422,50 |
| 44.90.39.00 | 0.1.00.000000 | Outros Serv. Terceiros - Pessoa Jurídica | 500.000,00 | 0,00 | 0,00 | 0,00 |
| | | | | 0,00 | 0,00 | 0,00 |
| 44.90.39.00 | 0.3.40.000000 | Outros Serv. Terceiros - Pessoa Jurídica | 1.000.000,00 | 136.513,20 | 136.513,20 | 0,00 |
| | | | | 591.588,20 | 267.935,70 | 131.422,50 |
| 44.90.39.94 | | Aquisição de Softwares de Aplicação | 0,00 | 136.513,20 | 136.513,20 | 0,00 |
| | | | | 591.588,20 | 267.935,70 | 131.422,50 |
| 44.90.39.94 | 0.3.40.000000 | Aquisição de Softwares de Aplicação | 0,00 | 136.513,20 | 136.513,20 | 0,00 |
| | | | | 591.588,20 | 267.935,70 | 131.422,50 |
| 44.90.51.00 | | Obras e Instalações | 1.400.000,00 | 0,00 | 0,00 | 0,00 |
| | | | | 1.358.987,70 | 1.173.705,98 | 1.173.705,98 |
| 44.90.51.00 | 0.1.00.000000 | Obras e Instalações | 1.200.000,00 | 0,00 | 0,00 | 0,00 |
| | | | | 1.194.853,43 | 1.099.487,71 | 1.099.487,71 |
| 44.90.51.00 | 0.3.00.000000 | Obras e Instalações | 200.000,00 | 0,00 | 0,00 | 0,00 |
| | | | | 164.134,27 | 74.218,27 | 74.218,27 |
| 44.90.51.92 | | Instalações Incorporáveis ou Inerentes ao Imóvel | 0,00 | 0,00 | 0,00 | 0,00 |
| | | | | 1.358.987,70 | 1.173.705,98 | 1.173.705,98 |



Ano Base: 2017

Unidade Gestora 020001 Tribunal de Contas do Estado
 Gestão 00001 Gestão Geral
 Mês Referência Novembro
 Apresentar UG Administrativa Não

| Natureza Despesa | Fonte Recurso | Especificação | Autorizada Até o Mês | Empenhada no Mês | Liquidada no Mês | Paga no Mês |
|---------------------|---------------|--|----------------------|---------------------|---------------------|--------------|
| | | | | Empenhada Até o Mês | Liquidada Até o Mês | Paga Até Mês |
| 44.90.51.92 | 0.1.00.000000 | Instalações Incorporáveis ou Inerentes ao Imóvel | 0,00 | 0,00 | 0,00 | 0,00 |
| | | | | 1.194.853,43 | 1.099.487,71 | 1.099.487,71 |
| 44.90.51.92 | 0.3.00.000000 | Instalações Incorporáveis ou Inerentes ao Imóvel | 0,00 | 0,00 | 0,00 | 0,00 |
| | | | | 164.134,27 | 74.218,27 | 74.218,27 |
| 44.90.52.00 | | Equipamentos e Material Permanente | 2.800.000,00 | 961,92 | 80.799,75 | 53.079,75 |
| | | | | 1.388.158,55 | 1.307.309,63 | 1.274.309,63 |
| 44.90.52.00 | 0.1.00.000000 | Equipamentos e Material Permanente | 2.100.000,00 | 961,92 | 80.799,75 | 53.079,75 |
| | | | | 1.359.001,65 | 1.278.152,73 | 1.245.152,73 |
| 44.90.52.00 | 0.3.00.000000 | Equipamentos e Material Permanente | 700.000,00 | 0,00 | 0,00 | 0,00 |
| | | | | 29.156,90 | 29.156,90 | 29.156,90 |
| 44.90.52.04 | | Aparelhos de Medição e Orientação | 0,00 | 0,00 | 0,00 | 0,00 |
| | | | | 3.694,00 | 3.694,00 | 3.694,00 |
| 44.90.52.04 | 0.1.00.000000 | Aparelhos de Medição e Orientação | 0,00 | 0,00 | 0,00 | 0,00 |
| | | | | 3.694,00 | 3.694,00 | 3.694,00 |
| 44.90.52.06 | | Aparelhos e Equipamentos de Comunicação | 0,00 | 0,00 | 0,00 | 0,00 |
| | | | | 9.752,80 | 7.055,80 | 7.055,80 |
| 44.90.52.06 | 0.1.00.000000 | Aparelhos e Equipamentos de Comunicação | 0,00 | 0,00 | 0,00 | 0,00 |
| | | | | 7.712,80 | 5.015,80 | 5.015,80 |
| 44.90.52.06 | 0.3.00.000000 | Aparelhos e Equipamentos de Comunicação | 0,00 | 0,00 | 0,00 | 0,00 |
| | | | | 2.040,00 | 2.040,00 | 2.040,00 |
| 44.90.52.08 | | Apar.Equip.Utens.Médico Odont.Labor.Hosp | 0,00 | 961,92 | 0,00 | 0,00 |
| | | | | 961,92 | 0,00 | 0,00 |





Ano Base: 2017

Unidade Gestora 020001 Tribunal de Contas do Estado
Gestão 00001 Gestão Geral
Mês Referência Novembro
Apresentar UG Administrativa Não

| Natureza Despesa | Fonte Recurso | Especificação | Autorizada Até o Mês | Empenhada no Mês | Liquidada no Mês | Paga no Mês |
|---------------------|---------------|--|----------------------|---------------------|---------------------|--------------|
| | | | | Empenhada Até o Mês | Liquidada Até o Mês | Paga Até Mês |
| 44.90.52.08 | 0.1.00.000000 | Apar.Equip.Utens.Médico Odont.Labor.Hosp | 0,00 | 961,92 | 0,00 | 0,00 |
| | | | | 961,92 | 0,00 | 0,00 |
| 44.90.52.12 | | Aparelhos e Utensílios Domésticos | 0,00 | 0,00 | 0,00 | 0,00 |
| | | | | 3.920,00 | 3.920,00 | 3.920,00 |
| 44.90.52.12 | 0.1.00.000000 | Aparelhos e Utensílios Domésticos | 0,00 | 0,00 | 0,00 | 0,00 |
| | | | | 3.920,00 | 3.920,00 | 3.920,00 |
| 44.90.52.33 | | Equipamentos para Áudio, Vídeo e Foto | 0,00 | 0,00 | 0,00 | 0,00 |
| | | | | 20.091,20 | 20.091,20 | 20.091,20 |
| 44.90.52.33 | 0.1.00.000000 | Equipamentos para Áudio, Vídeo e Foto | 0,00 | 0,00 | 0,00 | 0,00 |
| | | | | 766,20 | 766,20 | 766,20 |
| 44.90.52.33 | 0.3.00.000000 | Equipamentos para Áudio, Vídeo e Foto | 0,00 | 0,00 | 0,00 | 0,00 |
| | | | | 19.325,00 | 19.325,00 | 19.325,00 |
| 44.90.52.34 | | Máquinas, Utensílios e Equipamentos Diversos | 0,00 | 0,00 | 0,00 | 5.280,00 |
| | | | | 13.071,90 | 13.071,90 | 13.071,90 |
| 44.90.52.34 | 0.1.00.000000 | Máquinas, Utensílios e Equipamentos Diversos | 0,00 | 0,00 | 0,00 | 5.280,00 |
| | | | | 5.280,00 | 5.280,00 | 5.280,00 |
| 44.90.52.34 | 0.3.00.000000 | Máquinas, Utensílios e Equipamentos Diversos | 0,00 | 0,00 | 0,00 | 0,00 |
| | | | | 7.791,90 | 7.791,90 | 7.791,90 |
| 44.90.52.35 | | Equip. de Processamento de Dados | 0,00 | 0,00 | 0,00 | 0,00 |
| | | | | 1.083.832,00 | 1.083.832,00 | 1.083.832,00 |
| 44.90.52.35 | 0.1.00.000000 | Equip. de Processamento de Dados | 0,00 | 0,00 | 0,00 | 0,00 |
| | | | | 1.083.832,00 | 1.083.832,00 | 1.083.832,00 |



Ano Base: 2017

Unidade Gestora 020001 Tribunal de Contas do Estado
 Gestão 00001 Gestão Geral
 Mês Referência Novembro
 Apresentar UG Administrativa Não

| Natureza Despesa | Fonte Recurso | Especificação | Autorizada Até o Mês | Empenhada no Mês | Liquidada no Mês | Paga no Mês |
|---------------------|---------------|------------------------------------|----------------------|---------------------|---------------------|--------------|
| | | | | Empenhada Até o Mês | Liquidada Até o Mês | Paga Até Mês |
| 44.90.52.42 | | Mobiliário em Geral | 0,00 | 0,00 | 80.799,75 | 47.799,75 |
| | | | | 158.359,23 | 81.169,23 | 48.169,23 |
| 44.90.52.42 | 0.1.00.000000 | Mobiliário em Geral | 0,00 | 0,00 | 80.799,75 | 47.799,75 |
| | | | | 158.359,23 | 81.169,23 | 48.169,23 |
| 44.90.52.51 | | Peças não Incorporáveis a Imóveis | 0,00 | 0,00 | 0,00 | 0,00 |
| | | | | 6.475,50 | 6.475,50 | 6.475,50 |
| 44.90.52.51 | 0.1.00.000000 | Peças não Incorporáveis a Imóveis | 0,00 | 0,00 | 0,00 | 0,00 |
| | | | | 6.475,50 | 6.475,50 | 6.475,50 |
| 44.90.52.52 | | Veículos de Tração Mecânica | 0,00 | 0,00 | 0,00 | 0,00 |
| | | | | 88.000,00 | 88.000,00 | 88.000,00 |
| 44.90.52.52 | 0.1.00.000000 | Veículos de Tração Mecânica | 0,00 | 0,00 | 0,00 | 0,00 |
| | | | | 88.000,00 | 88.000,00 | 88.000,00 |
| 44.90.92.00 | | Despesas de Exercícios Anteriores | 300.000,00 | -0,01 | 50.219,00 | 50.219,00 |
| | | | | 280.274,42 | 262.169,83 | 262.169,83 |
| 44.90.92.00 | 0.1.00.000000 | Despesas de Exercícios Anteriores | 100.000,00 | -0,01 | 50.219,00 | 50.219,00 |
| | | | | 84.045,74 | 83.103,99 | 83.103,99 |
| 44.90.92.00 | 0.3.00.000000 | Despesas de Exercícios Anteriores | 200.000,00 | 0,00 | 0,00 | 0,00 |
| | | | | 196.228,68 | 179.065,84 | 179.065,84 |
| 44.90.92.52 | | Equipamentos e Material Permanente | 0,00 | -0,01 | 50.219,00 | 50.219,00 |
| | | | | 280.274,42 | 262.169,83 | 262.169,83 |
| 44.90.92.52 | 0.1.00.000000 | Equipamentos e Material Permanente | 0,00 | -0,01 | 50.219,00 | 50.219,00 |
| | | | | 84.045,74 | 83.103,99 | 83.103,99 |





Ano Base: 2017


Unidade Gestora 020001 Tribunal de Contas do Estado

Gestão 00001 Gestão Geral


Mês Referência Novembro

Apresentar UG Administrativa Não

| Natureza Despesa | Fonte Recurso | Especificação | Autorizada Até o Mês | Empenhada no Mês | Liquidada no Mês | Paga no Mês |
|---------------------|---------------|------------------------------------|----------------------|---------------------|---------------------|--------------|
| | | | | Empenhada Até o Mês | Liquidada Até o Mês | Paga Até Mês |
| 44.90.92.52 | 0.3.00.000000 | Equipamentos e Material Permanente | 0,00 | 0,00 | 0,00 | 0,00 |
| | | | | 196.228,68 | 179.065,84 | 179.065,84 |



José Roberto Queiroz
Diretor DAF




Thais Schmitz Serpa
Contadora
CRC SC 028037/O-1



Ano Base: 2017

Unidade Gestora 020001 Tribunal de Contas do Estado
 Gestão 00001 Gestão Geral
 Mês Referência Novembro
 Apresentar UG Administrativa Não

| Subação | Subelemento | Fonte Recurso | Nota Empenho | Data Lançamento | T Credor | Valor | Total Credor |
|---------|-------------|---------------|--------------|-----------------|---|--------------------|---------------------|
| | | | | | | Total Geral | 5.274.688,50 |
| 1858 | 33903963 | 0.100 | 2017NE001303 | 16/10/2017 | 1 ACERVO COMERCIO E SERVICOS EIRELI | 226,00 | 226,00 |
| 1869 | 33903931 | 0.100 | 2017NE000521 | 25/04/2017 | 1 APRIMORA TREINAMENTOS EIRELI - EPP | 4.180,00 | 4.180,00 |
| 1858 | 33903044 | 0.381 | 2017NE000881 | 11/07/2017 | 1 ARTE MAXIMA INDUSTRIA E COMERCIO LTDA - EPP | 7.863,00 | 7.863,00 |
| 1869 | 33909239 | 0.100 | 2017NE000805 | 28/06/2017 | 1 ASSOCIACAO BRASILEIRA DE RECURSOS HUMANOS - REGIONAL ITAJAI | 300,00 | 300,00 |
| 1869 | 33903931 | 0.100 | 2017NE000847 | 06/07/2017 | 1 ASSOCIACAO BRASILEIRA DE RECURSOS HUMANOS SECCIONAL SC | 4.400,00 | 4.400,00 |
| 1869 | 33903931 | 0.100 | 2017NE001448 | 13/11/2017 | 1 ASSOCIACAO DOS MEMBROS DOS TRIBUNAIS DE CONTAS D BRASIL | 250,00 | 250,00 |
| 11135 | 44905208 | 0.100 | 2017NE001531 | 27/11/2017 | 1 ATO ASSISTENCIA TECNICA ODONTOLOGICA LTDA - ME | 961,92 | 961,92 |
| 1869 | 33903912 | 0.100 | 2017NE001408 | 30/10/2017 | 1 CALION PRODUCOES E EVENTOS LTDA - ME | 1.600,00 | 1.600,00 |
| 1858 | 33903905 | 0.300 | 2017NE001249 | 28/09/2017 | 1 CAPITALIS CORRETORA DE SEGUROS E ENGENHARIA LTDA - EPP | 3.900,00 | 3.900,00 |
| 1858 | 33903024 | 0.381 | 2017NE000995 | 31/07/2017 | 1 CASAS DA AGUA MATERIAIS PARA CONSTRUCAO LTDA | 142,50 | 142,50 |
| 1858 | 33903024 | 0.381 | 2017NE000416 | 31/03/2017 | 1 CENTRO DE PELICULAS FLORIPA LTDA - ME | 240,00 | 240,00 |
| 1858 | 33903099 | 0.381 | 2017NE001527 | 23/11/2017 | 1 COAN INDUSTRIA GRAFICA LTDA | 2.880,00 | 2.880,00 |





Ano Base: 2017


Unidade Gestora 020001 Tribunal de Contas do Estado
Gestão 00001 Gestão Geral
Mês Referência Novembro
Apresentar UG Administrativa Não

| Subação | Subelemento | Fonte Recurso | Nota Empenho | Data Lançamento | T | Credor | Valor | Total Credor |
|---------|-------------|---------------|--------------|-----------------|---|--|------------|--------------|
| | | | | | | | | 2.880,00 |
| 1858 | 33903963 | 0.300 | 2017NE001532 | 27/11/2017 | 1 | DH E S ARTE DIGITAL LTDA - EPP | 483,00 | 483,00 |
| 1858 | 33903916 | 0.300 | 2017NE001548 | 29/11/2017 | 1 | EVA DE MENEZES PIRES 46414924091 | 440,00 | |
| 1858 | 33903917 | 0.300 | 2017NE001547 | 29/11/2017 | 1 | EVA DE MENEZES PIRES 46414924091 | 180,00 | 620,00 |
| 1869 | 33903931 | 0.100 | 2017NE000763 | 21/06/2017 | 1 | FEDERACAO BRASILEIRA DE ASSOCIACOES DE BIBLIOTECARIOS, CIENTISTAS DA INFORMACAO E INSTITUICOES | 750,00 | 750,00 |
| 1869 | 33913948 | 0.100 | 2017NE001536 | 28/11/2017 | 1 | FUNDACAO UNIVERSIDADE DO ESTADO DE SC UDESC | 156.216,00 | 156.216,00 |
| 1869 | 33903931 | 0.100 | 2017NE001256 | 28/09/2017 | 1 | INC - INSTITUTO NACIONAL DE CAPACITACAO LTDA - EPP | 1.490,00 | 1.490,00 |
| 1858 | 33903016 | 0.100 | 2017NE001523 | 23/11/2017 | 1 | INDUSTRIA E COMERCIO CARIMBO CENTER LTDA - EPP | 7,00 | 14,00 |
| 1858 | 33903016 | 0.381 | 2017NE001546 | 29/11/2017 | 1 | INDUSTRIA E COMERCIO CARIMBO CENTER LTDA - EPP | 7,00 | 950,00 |
| 1858 | 33909239 | 0.100 | 2017NE000804 | 28/06/2017 | 1 | INSTITUTO BRASILEIRO DE DIREITO PROCESSUAL | 950,00 | 950,00 |
| 1869 | 33903980 | 0.100 | 2017NE001465 | 17/11/2017 | 1 | OSCAR HOTEL LTDA. - EPP | 5.320,00 | 5.320,00 |
| 1869 | 33903927 | 0.100 | 2017NE001513 | 22/11/2017 | 1 | REUNIDAS TURISMO S.A. | 4.100,00 | 4.100,00 |
| 11134 | 31909410 | 0.100 | 2017NE001535 | 28/11/2017 | 1 | SANTA CATARINA TRIBUNAL DE CONTAS | 6.342,95 | 6.342,95 |



Ano Base: 2017

| Unidade Gestora 020001 Tribunal de Contas do Estado Gestão 00001 Gestão Geral Mês Referência Novembro Apresentar UG Administrativa Não | | | | | | | | |
|---|-------------|---------------|--------------|-----------------|---|---|------------|-------------------|
| Subação | Subelemento | Fonte Recurso | Nota Empenho | Data Lançamento | T | Credor | Valor | Total Credor |
| 1858 | 33903916 | 0.300 | 2017NE000399 | 28/03/2017 | 1 | TECNOPORT TECNOLOGIA EM PORTAS E PORTOES AUTOMATICOS LTDA - EPP | 250,00 | 250,00 |
| 1858 | 33903901 | 0.300 | 2017NE000546 | 02/05/2017 | 1 | V&T MIDIA ON LINE LTDA - ME | 178,00 | 178,00 |
| 1843 | 33903916 | 0.300 | 2017NE001139 | 30/08/2017 | 1 | VOX CONSTRUCOES LTDA - ME | 20.800,00 | 20.800,00 |
| Total de Empenhos Ordinários | | | | | | | | 224.457,37 |
| 1858 | 33903912 | 0.100 | 2017NE000071 | 02/01/2017 | 3 | ALMAQ EQUIPAMENTOS PARA ESCRITORIO LIMITADA | 15.774,00 | 65.069,15 |
| 1858 | 33903983 | 0.100 | 2017NE000067 | 02/01/2017 | 3 | ALMAQ EQUIPAMENTOS PARA ESCRITORIO LIMITADA | 49.295,15 | 2.776,50 |
| 1869 | 33909301 | 0.100 | 2017NE000938 | 20/07/2017 | 3 | ANA SOPHIA BESEN HILLESHEIM | 2.776,50 | 2.776,50 |
| 1858 | 33903917 | 0.100 | 2017NE000046 | 02/01/2017 | 3 | ARFLEX COMERCIO E SERVICO DE CLIMATIZACAO LTDA - ME | 28.775,34 | 134.085,11 |
| 1858 | 33903917 | 0.100 | 2017NE000076 | 02/01/2017 | 3 | ARFLEX COMERCIO E SERVICO DE CLIMATIZACAO LTDA - ME | 134.085,11 | 35.236,98 |
| 1858 | 33903917 | 0.300 | 2017NE000434 | 05/04/2017 | 3 | ARFLEX COMERCIO E SERVICO DE CLIMATIZACAO LTDA - ME | 35.236,98 | 14.361,04 |
| 1858 | 33909239 | 0.100 | 2017NE000433 | 05/04/2017 | 3 | ARFLEX COMERCIO E SERVICO DE CLIMATIZACAO LTDA - ME | 14.361,04 | 45.300,00 |
| 1858 | 33903917 | 0.100 | 2017NE000767 | 21/06/2017 | 3 | ARFLEX COMERCIO E SERVICO DE CLIMATIZACAO LTDA - ME | 45.300,00 | 89.916,00 |
| 1843 | 44905192 | 0.300 | 2017NE000911 | 18/07/2017 | 3 | ARFLEX COMERCIO E SERVICO DE CLIMATIZACAO LTDA - ME | 89.916,00 | 347.674,47 |
| 11135 | 44905206 | 0.100 | 2017NE000122 | 23/01/2017 | 3 | ARY FREITAS PEREIRA - ME | 2.697,00 | |





Ano Base: 2017

Unidade Gestora 020001 Tribunal de Contas do Estado
Gestão 00001 Gestão Geral
Mês Referência Novembro
Apresentar UG Administrativa Não

| Subação | Subelemento | Fonte Recurso | Nota Empenho | Data Lançamento | T | Credor | Valor | Total Credor |
|---------|-------------|---------------|--------------|-----------------|---|--|------------|--------------|
| 1858 | 33903949 | 0.100 | 2017NE000040 | 02/01/2017 | 3 | ASSOCIACAO CATARINENSE DE EMISSORAS DE RADIO E TELEVISAO | 20.000,00 | 2.697,00 |
| 1869 | 33903931 | 0.100 | 2017NE001453 | 14/11/2017 | 3 | ASSOCIACAO DOS MEMBROS DOS TRIBUNAIS DE CONTAS D BRASIL | 9.500,00 | 20.000,00 |
| 1858 | 33903911 | 0.100 | 2017NE000036 | 02/01/2017 | 3 | BANCO DO BRASIL SA | 3.913,21 | 9.500,00 |
| 1858 | 33903981 | 0.100 | 2017NE000022 | 02/01/2017 | 3 | BANCO DO BRASIL SA | 6.921,67 | |
| 1858 | 33903911 | 0.100 | 2017NE001301 | 11/10/2017 | 3 | BANCO DO BRASIL SA | 2.000,00 | |
| 1858 | 33903963 | 0.100 | 2017NE000165 | 08/02/2017 | 3 | BP IMPRESSOES EIRELI - ME | 5.000,00 | 12.834,88 |
| 1882 | 33903908 | 0.100 | 2017NE000044 | 02/01/2017 | 3 | BRY TECNOLOGIA S.A | 1.871,24 | 5.000,00 |
| 1858 | 33903927 | 0.100 | 2017NE000060 | 02/01/2017 | 3 | CANTUR TURISMO LTDA - ME | 41.460,00 | 1.871,24 |
| 1869 | 33903941 | 0.100 | 2017NE000588 | 15/05/2017 | 3 | CARLA REGINA VENERA - EPP | 66.846,03 | 41.460,00 |
| 1858 | 33903943 | 0.100 | 2017NE000021 | 02/01/2017 | 3 | CELESC DISTRIBUICAO S.A | 113.695,11 | 66.846,03 |
| 1858 | 33903932 | 0.100 | 2017NE000069 | 02/01/2017 | 3 | CENTRO DE INFORMATICA E AUTOMACAO DO ESTADO DE SC S/A | 34.268,36 | 113.695,11 |
| 1858 | 33909301 | 0.100 | 2017NE001261 | 29/09/2017 | 3 | CESAR FILOMENO FONTES | 400,00 | 34.268,36 |
| 1858 | 33909301 | 0.100 | 2017NE001262 | 29/09/2017 | 3 | CLARISSA SILVESTRE VIEIRA SAVI | 400,00 | 400,00 |
| | | | | | | | | 400,00 |



Ano Base: 2017

Unidade Gestora 020001 Tribunal de Contas do Estado
Gestão 00001 Gestão Geral
Mês Referência Novembro
Apresentar UG Administrativa Não

| Subação | Subelemento | Fonte Recurso | Nota Empenho | Data Lançamento | T Credor | Valor | Total Credor |
|---------|-------------|---------------|--------------|-----------------|---|-----------|--------------|
| 1858 | 33903901 | 0.100 | 2017NE000081 | 02/01/2017 | 3 CLARO S.A. | 3.300,42 | |
| 1882 | 33903997 | 0.100 | 2017NE000080 | 02/01/2017 | 3 CLARO S.A. | 91.112,68 | |
| 1858 | 33903958 | 0.100 | 2017NE001021 | 04/08/2017 | 3 CLARO S.A. | 996,06 | |
| | | | | | | | 95.409,16 |
| 1858 | 33909301 | 0.100 | 2017NE001263 | 29/09/2017 | 3 CLEBER MUNIZ GAVI | 400,00 | |
| | | | | | | | 400,00 |
| 1858 | 33903944 | 0.100 | 2017NE000019 | 02/01/2017 | 3 COMPANHIA CATARINENSE DE AGUAS E SANEAMENTO CASAN | 16.000,35 | |
| | | | | | | | 16.000,35 |
| 1843 | 33903916 | 0.100 | 2017NE000826 | 03/07/2017 | 3 CONSTRUTORA DE ANGELO EIRELI - EPP | 16.998,34 | |
| 1843 | 33903916 | 0.100 | 2017NE000827 | 03/07/2017 | 3 CONSTRUTORA DE ANGELO EIRELI - EPP | 38.329,87 | |
| | | | | | | | 55.328,21 |
| 1858 | 33903905 | 0.100 | 2017NE000556 | 05/05/2017 | 3 CULTURA SONORA LTDA - ME | 17.250,00 | |
| | | | | | | | 17.250,00 |
| 11134 | 31919601 | 0.100 | 2017NE000026 | 02/01/2017 | 3 DEPARTAMENTO ESTADUAL DE INFRA-ESTRUTURA - DEINFRA | 23.042,04 | |
| | | | | | | | 23.042,04 |
| 1858 | 33903901 | 0.100 | 2017NE000134 | 27/01/2017 | 3 DIGISEC - CERTIFICACAO DIGITAL EIRELI - ME | 7.680,00 | |
| | | | | | | | 7.680,00 |
| 1858 | 33903007 | 0.100 | 2017NE000028 | 02/01/2017 | 3 DISTRIBUIDORA DE AGUA MINERAL CAMBIRELA EIRELI - EPP | 10.534,40 | |
| | | | | | | | 10.534,40 |
| 1843 | 33903916 | 0.100 | 2017NE000194 | 10/02/2017 | 3 ECOLUX ENGENHARIA E ILUMINACAO LTDA | 77.213,96 | |
| | | | | | | | 77.213,96 |
| 1858 | 33909301 | 0.100 | 2017NE001264 | 29/09/2017 | 3 EDSON BIAZUSSI | 400,00 | |
| | | | | | | | 400,00 |
| 1858 | 33903917 | 0.100 | 2017NE000595 | 15/05/2017 | 3 ELEVACON ELEVADORES CONSERVACAO E MANUTENCAO LTDA - EPP | 5.400,00 | |
| | | | | | | | 5.400,00 |





Ano Base: 2017

Unidade Gestora 020001 Tribunal de Contas do Estado
Gestão 00001 Gestão Geral
Mês Referência Novembro
Apresentar UG Administrativa Não


| Subação | Subelemento | Fonte Recurso | Nota Empenho | Data Lançamento | T | Credor | Valor | Total Credor |
|---------|-------------|---------------|--------------|-----------------|---|--|-----------|--------------|
| 1843 | 33903916 | 0.100 | 2017NE000193 | 10/02/2017 | 3 | EMBAZZA ENGENHARIA LTDA | 5.839,70 | 5.839,70 |
| 1858 | 33903307 | 0.100 | 2017NE001043 | 10/08/2017 | 3 | EMCATUR VIAGENS E TURISMO LTDA - EPP | 36.989,54 | 96.551,94 |
| 1858 | 33903308 | 0.100 | 2017NE001044 | 10/08/2017 | 3 | EMCATUR VIAGENS E TURISMO LTDA - EPP | 59.562,40 | 32.476,38 |
| 1858 | 33903947 | 0.100 | 2017NE000061 | 02/01/2017 | 3 | EMPRESA BRASILEIRA DE CORREIOS E TELEGRAFOS | 32.476,38 | 32.476,38 |
| 1843 | 44905192 | 0.100 | 2017NE000188 | 10/02/2017 | 3 | ESPACO & FORMA MOVEIS E DIVISORIAS LTDA | 95.365,72 | 95.365,72 |
| 11135 | 44909252 | 0.100 | 2017NE000812 | 29/06/2017 | 3 | EUNICE MARIA GONCALVES DE OLIVEIRA - ME | 558,00 | 803,37 |
| 11135 | 44909252 | 0.100 | 2017NE000813 | 29/06/2017 | 3 | EUNICE MARIA GONCALVES DE OLIVEIRA - ME | 245,37 | 32.721,05 |
| 11134 | 31919601 | 0.100 | 2017NE000029 | 02/01/2017 | 3 | FUNDACAO CATARINENSE DE CULTURA | 32.721,05 | 32.721,05 |
| 1869 | 33903948 | 0.100 | 2017NE000030 | 02/01/2017 | 3 | FUNDACAO UNIVERSIDADE DO ESTADO DE SC UDESC | 216,39 | 13.234,39 |
| 1869 | 33913948 | 0.100 | 2017NE000175 | 09/02/2017 | 3 | FUNDACAO UNIVERSIDADE DO ESTADO DE SC UDESC | 13.018,00 | 5.000,00 |
| 1858 | 33903016 | 0.100 | 2017NE000005 | 02/01/2017 | 3 | FUNDO DE MATERIAIS, PUBLICACOES E IMPRESSOS OFICIAIS SC | 5.000,00 | 4.808,00 |
| 1858 | 33903044 | 0.100 | 2017NE000006 | 02/01/2017 | 3 | FUNDO DE MATERIAIS, PUBLICACOES E IMPRESSOS OFICIAIS SC | 4.808,00 | 7.655,00 |
| 1858 | 33903099 | 0.100 | 2017NE000001 | 02/01/2017 | 3 | FUNDO DE MATERIAIS, PUBLICACOES E IMPRESSOS OFICIAIS SC | 7.655,00 | 10.000,00 |
| 1858 | 33903963 | 0.100 | 2017NE000004 | 02/01/2017 | 3 | FUNDO DE MATERIAIS, PUBLICACOES E IMPRESSOS OFICIAIS SC | 10.000,00 | 5.000,00 |
| 1869 | 33903199 | 0.100 | 2017NE000012 | 02/01/2017 | 3 | FUNDO DE MATERIAIS, PUBLICACOES E IMPRESSOS OFICIAIS SC | 5.000,00 | |



Ano Base: 2017

Unidade Gestora 020001 Tribunal de Contas do Estado
Gestão 00001 Gestão Geral
Mês Referência Novembro
Apresentar UG Administrativa Não

| Subação | Subelemento | Fonte Recurso | Nota Empenho | Data Lançamento | T Credor | Valor | Total Credor |
|---------|-------------|---------------|--------------|-----------------|---|-----------|--------------|
| 1869 | 33903201 | 0.100 | 2017NE000009 | 02/01/2017 | 3 FUNDO DE MATERIAIS, PUBLICACOES E IMPRESSOS OFICIAIS SC | 2.222,00 | |
| 1869 | 33903299 | 0.100 | 2017NE000008 | 02/01/2017 | 3 FUNDO DE MATERIAIS, PUBLICACOES E IMPRESSOS OFICIAIS SC | 21,60 | |
| 1869 | 33903299 | 0.100 | 2017NE001375 | 23/10/2017 | 3 FUNDO DE MATERIAIS, PUBLICACOES E IMPRESSOS OFICIAIS SC | 41.500,00 | |
| 11134 | 33911325 | 0.100 | 2017NE000033 | 02/01/2017 | 3 FUNDO DO PLANO DE SAUDE DOS SERVIDORES PUBLICOS ESTADUAIS DE SANTA CATARINA | 20.590,34 | 76.206,60 |
| 11134 | 31919601 | 0.100 | 2017NE000023 | 02/01/2017 | 3 FUNDO ESTADUAL DE SAUDE | 68.799,83 | 20.590,34 |
| 1858 | 33903959 | 0.100 | 2017NE000059 | 02/01/2017 | 3 G.B.C PRODUCAO E LOCACAO LTDA - EPP | 63.143,98 | 68.799,83 |
| 1858 | 33909239 | 0.100 | 2017NE000180 | 10/02/2017 | 3 G.B.C PRODUCAO E LOCACAO LTDA - EPP | 22.441,03 | |
| 1858 | 33903503 | 0.100 | 2017NE000189 | 10/02/2017 | 3 G4F SOLUCOES CORPORATIVAS LTDA | 11.000,00 | 85.585,01 |
| 1858 | 33903905 | 0.100 | 2017NE000555 | 05/05/2017 | 3 GIOVANE CASCAES PACHECO - ME | 21.125,00 | 11.000,00 |
| 1882 | 33903503 | 0.100 | 2017NE001288 | 04/10/2017 | 3 GISELE CHEMBERGE - ME | 7.780,00 | 21.125,00 |
| 1858 | 33909301 | 0.100 | 2017NE001265 | 29/09/2017 | 3 HERNEUS JOAO DE NADAL | 400,00 | 7.780,00 |
| 1858 | 33903917 | 0.100 | 2017NE000057 | 02/01/2017 | 3 HOFFMANN & GUTHIA COMERCIO DE EQUIPAMENTOS DE REFRIGERACAO LTDA - ME | 8.997,70 | 400,00 |
| 1858 | 33903947 | 0.100 | 2017NE000052 | 02/01/2017 | 3 IAGENTE TECNOLOGIA LTDA. - EPP | 59,80 | 8.997,70 |
| 1858 | 33903978 | 0.100 | 2017NE000055 | 02/01/2017 | 3 ILSOEN PFLEGER & CIA LTDA - ME | 1.326,50 | 59,80 |



5



Ano Base: 2017

Unidade Gestora 020001 Tribunal de Contas do Estado
 Gestão 00001 Gestão Geral
 Mês Referência Novembro
 Apresentar UG Administrativa Não

| Subação | Subelemento | Fonte Recurso | Nota Empenho | Data Lançamento | T | Credor | Valor | Total Credor |
|---------|-------------|---------------|--------------|-----------------|---|--|------------|--------------|
| 1869 | 33903931 | 0.100 | 2017NE001011 | 04/08/2017 | 3 | INSTITUTO BRASILEIRO DE EDUCACAO CONTINUADA LTDA | 6.400,00 | 1.326,50 |
| 1858 | 33903917 | 0.100 | 2017NE001133 | 28/08/2017 | 3 | IP2LINK ENGENHARIA ELETRICA EIRELI - ME | 4.200,00 | 6.400,00 |
| 1882 | 33903905 | 0.300 | 2017NE000312 | 13/03/2017 | 3 | IPM SISTEMAS LTDA | 74.016,70 | 4.200,00 |
| 1882 | 33903911 | 0.100 | 2017NE000310 | 13/03/2017 | 3 | IPM SISTEMAS LTDA | 47.080,01 | 4.200,00 |
| 1882 | 33903948 | 0.100 | 2017NE000311 | 13/03/2017 | 3 | IPM SISTEMAS LTDA | 48.360,00 | 169.456,71 |
| 1869 | 33909239 | 0.100 | 2017NE000806 | 28/06/2017 | 3 | IPOG - INSTITUTO DE POS-GRADUACAO & GRADUACAO LTDA | 2.412,00 | 2.412,00 |
| 1858 | 33903959 | 0.100 | 2017NE000058 | 02/01/2017 | 3 | ISMAEL FERREIRA VARELA - ME | 153.437,29 | 153.437,29 |
| 1882 | 44903994 | 0.340 | 2017NE000190 | 10/02/2017 | 3 | IT SYSTEMS & CONSULTING DO BRASIL LTDA - EPP | 323.652,50 | 323.652,50 |
| 1858 | 33903007 | 0.100 | 2017NE000015 | 02/01/2017 | 3 | J J MATTOS IND E COM DE CAFE LTDA - EPP | 13.975,00 | 13.975,00 |
| 1858 | 33909230 | 0.100 | 2017NE000807 | 28/06/2017 | 3 | JCR MOVEIS SOB MEDIDA EIRELI - ME | 7.763,38 | 7.763,38 |
| 1882 | 33903908 | 0.100 | 2017NE000042 | 02/01/2017 | 3 | JEXPERTS TECNOLOGIA S.A. | 4.617,60 | 4.617,60 |
| 1858 | 33903007 | 0.100 | 2017NE000014 | 02/01/2017 | 3 | L & E COMERCIO ATACADISTA LTDA | 8.038,80 | 8.038,80 |
| 1858 | 33903007 | 0.100 | 2017NE000016 | 02/01/2017 | 3 | L & M COMERCIO ATACADISTA DE PRODUTOS ALIMENTICIOS LTDA - ME | 1.460,00 | 1.460,00 |


1.460,00



Ano Base: 2017

Unidade Gestora 020001 Tribunal de Contas do Estado
Gestão 00001 Gestão Geral
Mês Referência Novembro
Apresentar UG Administrativa Não

| Subação | Subelemento | Fonte Recurso | Nota Empenho | Data Lançamento | T Credor | Valor | Total Credor |
|---------|-------------|---------------|--------------|-----------------|--|------------|--------------|
| 1858 | 33903946 | 0.100 | 2017NE000139 | 02/02/2017 | 3 LAVANDERIA LAVIX EIRELI - ME | 303,30 | 303,30 |
| 1882 | 33903047 | 0.300 | 2017NE001524 | 23/11/2017 | 3 LICITEC TECNOLOGIA EIRELI - EPP | 5.700,00 | 5.700,00 |
| 11135 | 44909252 | 0.100 | 2017NE000814 | 29/06/2017 | 3 LIVRARIA GP LTDA - EPP | 138,38 | 138,38 |
| 1858 | 33903021 | 0.100 | 2017NE001229 | 21/09/2017 | 3 LUGRAF GRAFICA E PAPELARIA EIRELI - EPP | 4.848,00 | 4.848,00 |
| 1858 | 33909301 | 0.100 | 2017NE001267 | 29/09/2017 | 3 LUIZ CARLOS GUIOTTO | 400,00 | 400,00 |
| 1858 | 33909301 | 0.100 | 2017NE001266 | 29/09/2017 | 3 LUIZ EDUARDO CHEREM | 400,00 | 400,00 |
| 1869 | 33909301 | 0.100 | 2017NE000010 | 02/01/2017 | 3 MARCELO CORREA | 2.498,85 | 2.498,85 |
| 1869 | 33903105 | 0.100 | 2017NE001369 | 23/10/2017 | 3 MARCOS ANTONIO DE OLIVEIRA - ME | 7.800,00 | 7.800,00 |
| 1858 | 33903915 | 0.100 | 2017NE000220 | 20/02/2017 | 3 MARLENE SILVA ALVES - ME | 346,50 | 346,50 |
| 1858 | 33903022 | 0.100 | 2017NE000529 | 26/04/2017 | 3 MAYCON WILL EIRELI - EPP | 1.296,90 | 1.296,90 |
| 1858 | 33903007 | 0.100 | 2017NE000032 | 02/01/2017 | 3 MOMM COMERCIO DE PRODUTOS ALIMENTICIOS LTDA - EPP | 11.013,20 | 11.013,20 |
| 1858 | 33909301 | 0.100 | 2017NE001268 | 29/09/2017 | 3 MONIQUE PORTELLA WILDI HOSTERNO | 400,00 | 400,00 |
| 11134 | 31909601 | 0.100 | 2017NE000024 | 02/01/2017 | 3 MUNICIPIO DE FLORIANOPOLIS | 190.746,89 | 190.746,89 |
| 11134 | 31909601 | 0.100 | 2017NE000794 | 27/06/2017 | 3 MUNICIPIO DE SAO JOSE | 11.817,07 | 11.817,07 |



Handwritten signature



Ano Base: 2017

Unidade Gestora 020001 Tribunal de Contas do Estado
Gestão 00001 Gestão Geral
Mês Referência Novembro
Apresentar UG Administrativa Não


| Subação | Subelemento | Fonte Recurso | Nota Empenho | Data Lançamento | T | Credor | Valor | Total Credor |
|---------|-------------|---------------|--------------|-----------------|---|--|------------|--------------|
| 1858 | 33903023 | 0.381 | 2017NE001425 | 08/11/2017 | 3 | NEUSA CONFECÇOES COMERCIAL LTDA - EPP | 27.492,80 | 11.817,07 |
| 1858 | 33903964 | 0.100 | 2017NE000070 | 02/01/2017 | 3 | OI MOVEL S.A. - EM RECUPERACAO JUDICIAL | 43.126,80 | 27.492,80 |
| 1858 | 33903958 | 0.100 | 2017NE000079 | 02/01/2017 | 3 | OI S.A. - EM RECUPERACAO JUDICIAL | 57.030,48 | 43.126,80 |
| 1858 | 33909301 | 0.100 | 2017NE001269 | 29/09/2017 | 3 | PAULO CESAR SALUM | 400,00 | 57.030,48 |
| 1882 | 33903908 | 0.100 | 2017NE000072 | 02/01/2017 | 3 | PD CASE INFORMATICA LTDA | 135.864,06 | 400,00 |
| 11135 | 44909252 | 0.300 | 2017NE000981 | 26/07/2017 | 3 | PERSIANAS CRISDAN LTDA - EPP | 17.162,84 | 135.864,06 |
| 1858 | 33903024 | 0.381 | 2017NE001380 | 23/10/2017 | 3 | PLACA E PONTO LTDA - ME | 810,00 | 17.162,84 |
| 11135 | 44905242 | 0.100 | 2017NE001382 | 23/10/2017 | 3 | PLACA E PONTO LTDA - ME | 77.190,00 | 810,00 |
| 1858 | 33903007 | 0.100 | 2017NE000011 | 02/01/2017 | 3 | PLANETA COMERCIAL LTDA - EPP | 71,55 | 77.190,00 |
| 1858 | 33903908 | 0.100 | 2017NE000369 | 21/03/2017 | 3 | PRIMASOFT INFORMATICA LTDA. | 3.736,11 | 71,55 |
| 1858 | 33903928 | 0.100 | 2017NE000269 | 22/02/2017 | 3 | PROACTIVA MEIO AMBIENTE BRASIL LTDA | 2.996,49 | 3.736,11 |
| 1843 | 33903916 | 0.300 | 2017NE001156 | 11/09/2017 | 3 | PROPAV PROJETOS E CONSTRUCOES LTDA - ME | 40.887,89 | 2.996,49 |
| 1858 | 33903701 | 0.100 | 2017NE000066 | 02/01/2017 | 3 | PROSERV ASSESSORIA E CONSULTORIA DE PESSOAL LTDA | 864.669,24 | 40.887,89 |
| | | | | | | | | 864.669,24 |



Ano Base: 2017

Unidade Gestora 020001 Tribunal de Contas do Estado
Gestão 00001 Gestão Geral
Mês Referência Novembro
Apresentar UG Administrativa Não

| Subação | Subelemento | Fonte Recurso | Nota Empenho | Data Lançamento | T Credor | Valor | Total Credor |
|---------|-------------|---------------|--------------|-----------------|--|------------|--------------|
| 1858 | 33909239 | 0.100 | 2017NE000800 | 28/06/2017 | 3 PROSUL PROJETOS SUPERVISAO E PLANEJAMENTO LTDA | 24.041,71 | 24.041,71 |
| 1869 | 33909301 | 0.100 | 2017NE000013 | 02/01/2017 | 3 RAUL DENIS PICKCIUS | 2.776,50 | 2.776,50 |
| 1858 | 33909301 | 0.100 | 2017NE001270 | 29/09/2017 | 3 RAUL FERNANDO FERNANDES TEIXEIRA | 400,00 | 400,00 |
| 1882 | 33903957 | 0.100 | 2017NE000986 | 27/07/2017 | 3 RBM - SOLUCOES PARA GERENCIAMENTO DA INFORMACAO LTDA - EPP | 480,00 | 480,00 |
| 1858 | 33903917 | 0.100 | 2017NE000048 | 02/01/2017 | 3 RELOBYTE SOLUCOES DE PONTO E ACESSO LTDA - ME | 3.685,15 | 3.685,15 |
| 1869 | 33909301 | 0.100 | 2017NE000074 | 02/01/2017 | 3 RICARDO ANDRE CABRAL RIBAS | 16.659,00 | 17.059,00 |
| 1858 | 33909301 | 0.100 | 2017NE001271 | 29/09/2017 | 3 RICARDO ANDRE CABRAL RIBAS | 400,00 | 17.059,00 |
| 1869 | 33909301 | 0.100 | 2017NE000002 | 02/01/2017 | 3 ROSANA APARECIDA BELLAN | 2.776,50 | 2.776,50 |
| 1858 | 33903607 | 0.100 | 2017NE000037 | 02/01/2017 | 3 SANTA CATARINA TRIBUNAL DE CONTAS | 330.329,85 | 407.267,11 |
| 1858 | 33904905 | 0.100 | 2017NE000035 | 02/01/2017 | 3 SANTA CATARINA TRIBUNAL DE CONTAS | 76.937,26 | 407.267,11 |
| 11134 | 31919601 | 0.100 | 2017NE000031 | 02/01/2017 | 3 SECRETARIA DE ESTADO DA EDUCACAO | 29.598,18 | 29.598,18 |
| 11134 | 31919601 | 0.100 | 2017NE001037 | 09/08/2017 | 3 SECRETARIA DE ESTADO DA FAZENDA | 50.597,40 | 50.597,40 |
| 1858 | 33903957 | 0.100 | 2017NE000065 | 02/01/2017 | 3 SERVICO FEDERAL DE PROCESSAMENTO DE DADOS (SERPRO) | 1.262,25 | 78.729,28 |
| 1858 | 33903957 | 0.100 | 2017NE000174 | 09/02/2017 | 3 SERVICO FEDERAL DE PROCESSAMENTO DE DADOS (SERPRO) | 78.729,28 | 78.729,28 |





Ano Base: 2017

Unidade Gestora 020001 Tribunal de Contas do Estado
Gestão 00001 Gestão Geral
Mês Referência Novembro
Apresentar UG Administrativa Não

| Subação | Subelemento | Fonte Recurso | Nota Empenho | Data Lançamento | T | Credor | Valor | Total Credor |
|---------|-------------|---------------|--------------|-----------------|---|--|------------|--------------|
| 1869 | 33909301 | 0.100 | 2017NE000003 | 02/01/2017 | 3 | SILVIA LETICIA LISTONI | 5.553,00 | 79.991,53 |
| 1882 | 33903047 | 0.100 | 2017NE001460 | 16/11/2017 | 3 | SOLO NETWORK BRASIL S.A. | 64.172,80 | 5.553,00 |
| 1882 | 33903047 | 0.300 | 2017NE001461 | 16/11/2017 | 3 | SOLO NETWORK BRASIL S.A. | 155.324,00 | |
| 1882 | 33903047 | 0.300 | 2017NE001525 | 23/11/2017 | 3 | SOLO NETWORK BRASIL S.A. | 6.089,00 | |
| 1858 | 33903905 | 0.100 | 2017NE000045 | 02/01/2017 | 3 | STAFETTA ESPORTE, LAZER & EVENTOS LTDA - EPP | 12.742,97 | 225.585,80 |
| 1882 | 33903047 | 0.300 | 2017NE001520 | 23/11/2017 | 3 | TARGETWARE INFORMATICA LTDA | 4.231,24 | 12.742,97 |
| 1858 | 33903911 | 0.100 | 2017NE000038 | 02/01/2017 | 3 | TDSA COMERCIO DE SOFTWARE LTDA - ME | 1.907,69 | 4.231,24 |
| 1858 | 33909239 | 0.100 | 2017NE000802 | 28/06/2017 | 3 | TDSA COMERCIO DE SOFTWARE LTDA - ME | 700,00 | |
| 1858 | 33903917 | 0.100 | 2017NE000047 | 02/01/2017 | 3 | THYSSENKRUPP ELEVADORES SA | 28.367,00 | 2.607,69 |
| 1858 | 33909239 | 0.100 | 2017NE000803 | 28/06/2017 | 3 | THYSSENKRUPP ELEVADORES SA | 17.086,80 | |
| 11134 | 31919601 | 0.100 | 2017NE001126 | 24/08/2017 | 3 | TRIBUNAL DE CONTAS DO ESTADO DO RIO DE JANEIRO | 64.077,52 | 45.453,80 |
| 1858 | 33903959 | 0.100 | 2017NE000041 | 02/01/2017 | 3 | TV CLIPAGEM LTDA - EPP | 5.484,28 | 64.077,52 |
| 1843 | 33909239 | 0.100 | 2017NE000810 | 29/06/2017 | 3 | V. S. B. GRANITOS LTDA - ME | 16.872,83 | 5.484,28 |
| 1882 | 33909235 | 0.100 | 2017NE000811 | 29/06/2017 | 3 | VEC CAPACITACAO EXECUTIVA LTDA - EPP | 6.143,00 | 16.872,83 |
| 1858 | 33903001 | 0.100 | 2017NE000034 | 02/01/2017 | 3 | VILA RICA COM DE COMBUSTIVEL LTDA | 11.338,50 | 6.143,00 |
| 1858 | 33903039 | 0.100 | 2017NE000017 | 02/01/2017 | 3 | VILA RICA COM DE COMBUSTIVEL LTDA | 1.021,30 | |



Ano Base: 2017


Unidade Gestora 020001 Tribunal de Contas do Estado

Gestão 00001 Gestão Geral

Mês Referência Novembro

Apresentar UG Administrativa Não

| Subação | Subelemento | Fonte Recurso | Nota Empenho | Data Lançamento | T | Credor | Valor | Total Credor |
|----------------------------------|-------------|---------------|--------------|-----------------|---|--|------------|---------------------|
| 1858 | 33903908 | 0.100 | 2017NE000317 | 15/03/2017 | 3 | VIRTUAL OFFICE COMERCIO E INDUSTRIA DE PRODUTOS DE TELECOMUNICACOES E INFORMATICA LTDA | 0,81 | 12.359,80 |
| 1858 | 33909239 | 0.100 | 2017NE000801 | 28/06/2017 | 3 | VIVAWEB INTERNET LTDA - ME | 21.603,28 | 0,81 |
| 1858 | 33903307 | 0.100 | 2017NE000063 | 02/01/2017 | 3 | VTC SOLUCOES EM TURISMO EIRELI - EPP | 125.934,23 | 21.603,28 |
| 1858 | 33903308 | 0.100 | 2017NE000064 | 02/01/2017 | 3 | VTC SOLUCOES EM TURISMO EIRELI - EPP | 65.932,98 | 191.867,21 |
| 1858 | 33909301 | 0.100 | 2017NE001272 | 29/09/2017 | 3 | WILSON ROGERIO WAN DALL | 400,00 | 400,00 |
| Total de Empenhos Globais | | | | | | | | 5.050.231,13 |


José Roberto Queiroz
Diretor DAF


Thais Schmitz Serpa
Contadora
CRC SC 028037/O-1





Ano Base: 2017

| Subação | Subelemento | Fonte Recurso | Nota Empenho | Documento | Credor | Valor | |
|---------|-------------|---------------|--------------|--------------|--|---------------------|---------------------|
| | | | | | | Total Geral | 1.195.833,81 |
| 1858 | 33903024 | 0.3.81.000000 | 2017NE001415 | 2017NL003089 | CASAS DA AGUA MATERIAIS PARA CONSTRUCAO LTDA | 265,00 | |
| | | | | | | Total Credor | 265,00 |
| 1858 | 33903026 | 0.3.81.000000 | 2017NE001388 | 2017NL003239 | CENTRALARME EQUIPAMENTOS ELETRONICOS LTDA - EPP | 376,00 | |
| | | | | | | Total Credor | 376,00 |
| 11134 | 31919601 | 0.1.00.000000 | 2017NE000026 | 2017NL003339 | DEPARTAMENTO ESTADUAL DE INFRA-ESTRUTURA - DEINFRA | 8.212,24 | |
| | | | | | | Total Credor | 8.212,24 |
| 11134 | 31901333 | 0.3.81.000000 | 2017NE001550 | 2017NL003349 | INSTITUTO NACIONAL DO SEGURO SOCIAL | 210.054,16 | |
| 1858 | 33904718 | 0.1.00.000000 | 2017NE001456 | 2017NL003350 | INSTITUTO NACIONAL DO SEGURO SOCIAL | 1.315,14 | |
| 1858 | 33904718 | 0.1.00.000000 | 2017NE001528 | 2017NL003351 | INSTITUTO NACIONAL DO SEGURO SOCIAL | 74,20 | |
| 1858 | 33903928 | 0.1.00.000000 | 2017NE000269 | 2017RT000924 | INSTITUTO NACIONAL DO SEGURO SOCIAL | 10,06 | |
| 1858 | 33903928 | 0.1.00.000000 | 2017NE000269 | 2017RT001033 | INSTITUTO NACIONAL DO SEGURO SOCIAL | 10,06 | |
| 1858 | 33903606 | 0.1.00.000000 | 2017NE000989 | 2017RT001043 | INSTITUTO NACIONAL DO SEGURO SOCIAL | 608,44 | |
| 11134 | 31901115 | 0.1.62.000000 | 2017NE001486 | 2017RT001044 | INSTITUTO NACIONAL DO SEGURO SOCIAL | 36.025,57 | |
| 1858 | 33903701 | 0.1.00.000000 | 2017NE000066 | 2017RT001082 | INSTITUTO NACIONAL DO SEGURO SOCIAL | 834,28 | |
| 1858 | 33903701 | 0.1.00.000000 | 2017NE000066 | 2017RT001084 | INSTITUTO NACIONAL DO SEGURO SOCIAL | 18.231,52 | |
| 1858 | 33903701 | 0.1.00.000000 | 2017NE000066 | 2017RT001086 | INSTITUTO NACIONAL DO SEGURO SOCIAL | 59.240,73 | |
| 1858 | 33903606 | 0.1.00.000000 | 2017NE001430 | 2017RT001087 | INSTITUTO NACIONAL DO SEGURO SOCIAL | 40,81 | |
| | | | | | | Total Credor | 326.444,97 |
| 11135 | 44905242 | 0.1.00.000000 | 2017NE001374 | 2017NL003385 | JCM COMERCIO DE MOVEIS EIRELI | 33.000,00 | |
| | | | | | | Total Credor | 33.000,00 |
| 1858 | 33903022 | 0.1.00.000000 | 2017NE000536 | 2017NL003144 | L & M COMERCIO ATACADISTA DE PRODUTOS ALIMENTICIOS LTDA - ME | 3.287,34 | |
| 1858 | 33903007 | 0.1.00.000000 | 2017NE000016 | 2017NL003146 | L & M COMERCIO ATACADISTA DE PRODUTOS ALIMENTICIOS LTDA - ME | 1.168,00 | |
| | | | | | | Total Credor | 4.455,34 |
| 1858 | 33903016 | 0.1.00.000000 | 2017NE001222 | 2017NL003321 | LUGRAF GRAFICA E PAPELARIA EIRELI - EPP | 37.000,00 | |
| | | | | | | Total Credor | 37.000,00 |
| 1858 | 33903007 | 0.1.00.000000 | 2017NE000032 | 2017NL003148 | MOMM COMERCIO DE PRODUTOS ALIMENTICIOS LTDA - EPP | 1.686,00 | |
| 1858 | 33903007 | 0.1.00.000000 | 2017NE000032 | 2017NL003320 | MOMM COMERCIO DE PRODUTOS ALIMENTICIOS LTDA - EPP | 1.950,00 | |





Ano Base: 2017

Unidade Gestora 020001 Tribunal de Contas do Estado

Gestão 00001 Gestão Geral

Mês Referência Novembro

Apresentar UG Administrativa Não

| Subação | Subelemento | Fonte Recurso | Nota Empenho | Documento | Credor | Valor | |
|---------|-------------|---------------|--------------|--------------|----------------------------|---------------------|-----------------|
| | | | | | | Total Credor | 3.636,00 |
| 1858 | 33903963 | 0.1.00.000000 | 2017NE001399 | 2017RT001007 | MUNICIPIO DE FLORIANOPOLIS | 3,50 | |
| 1869 | 33903931 | 0.1.00.000000 | 2017NE001294 | 2017RT001008 | MUNICIPIO DE FLORIANOPOLIS | 115,71 | |
| 1858 | 33903949 | 0.1.00.000000 | 2017NE000039 | 2017RT001011 | MUNICIPIO DE FLORIANOPOLIS | 463,44 | |
| 1858 | 33903920 | 0.3.00.000000 | 2017NE001411 | 2017RT001012 | MUNICIPIO DE FLORIANOPOLIS | 4,00 | |
| 1858 | 33903917 | 0.1.00.000000 | 2017NE000048 | 2017RT001013 | MUNICIPIO DE FLORIANOPOLIS | 142,62 | |
| 1882 | 33903908 | 0.1.00.000000 | 2017NE000072 | 2017RT001015 | MUNICIPIO DE FLORIANOPOLIS | 1.115,60 | |
| 1858 | 33903917 | 0.1.00.000000 | 2017NE001133 | 2017RT001017 | MUNICIPIO DE FLORIANOPOLIS | 76,80 | |
| 1858 | 33903917 | 0.1.00.000000 | 2017NE000047 | 2017RT001018 | MUNICIPIO DE FLORIANOPOLIS | 112,80 | |
| 1858 | 33903917 | 0.1.00.000000 | 2017NE000057 | 2017RT001019 | MUNICIPIO DE FLORIANOPOLIS | 41,10 | |
| 1869 | 33903980 | 0.1.00.000000 | 2017NE001422 | 2017RT001021 | MUNICIPIO DE FLORIANOPOLIS | 47,05 | |
| 1858 | 33903905 | 0.1.00.000000 | 2017NE000045 | 2017RT001023 | MUNICIPIO DE FLORIANOPOLIS | 156,03 | |
| 1843 | 33903916 | 0.3.00.000000 | 2017NE001156 | 2017RT001025 | MUNICIPIO DE FLORIANOPOLIS | 344,16 | |
| 1858 | 33903915 | 0.1.00.000000 | 2017NE000220 | 2017RT001027 | MUNICIPIO DE FLORIANOPOLIS | 9,18 | |
| 1858 | 33903959 | 0.1.00.000000 | 2017NE000041 | 2017RT001028 | MUNICIPIO DE FLORIANOPOLIS | 95,10 | |
| 1858 | 33903905 | 0.1.00.000000 | 2017NE000555 | 2017RT001030 | MUNICIPIO DE FLORIANOPOLIS | 77,50 | |
| 1858 | 33903905 | 0.1.00.000000 | 2017NE000556 | 2017RT001031 | MUNICIPIO DE FLORIANOPOLIS | 120,00 | |
| 1858 | 33903928 | 0.1.00.000000 | 2017NE000269 | 2017RT001032 | MUNICIPIO DE FLORIANOPOLIS | 2,32 | |
| 1869 | 33903931 | 0.1.00.000000 | 2017NE001257 | 2017RT001034 | MUNICIPIO DE FLORIANOPOLIS | 115,71 | |
| 1858 | 33903920 | 0.1.00.000000 | 2017NE001407 | 2017RT001036 | MUNICIPIO DE FLORIANOPOLIS | 55,00 | |
| 1858 | 33903917 | 0.1.00.000000 | 2017NE001412 | 2017RT001037 | MUNICIPIO DE FLORIANOPOLIS | 10,25 | |
| 1858 | 33903917 | 0.1.00.000000 | 2017NE000595 | 2017RT001038 | MUNICIPIO DE FLORIANOPOLIS | 67,50 | |
| 1882 | 33903908 | 0.1.00.000000 | 2017NE000044 | 2017RT001042 | MUNICIPIO DE FLORIANOPOLIS | 17,36 | |
| 1858 | 33903978 | 0.1.00.000000 | 2017NE000055 | 2017RT001048 | MUNICIPIO DE FLORIANOPOLIS | 25,62 | |
| 1858 | 33903932 | 0.1.00.000000 | 2017NE000069 | 2017RT001070 | MUNICIPIO DE FLORIANOPOLIS | 122,12 | |
| 1858 | 33903932 | 0.1.00.000000 | 2017NE000069 | 2017RT001071 | MUNICIPIO DE FLORIANOPOLIS | 8,73 | |
| 1858 | 33903932 | 0.1.00.000000 | 2017NE000069 | 2017RT001072 | MUNICIPIO DE FLORIANOPOLIS | 56,25 | |



Ano Base: 2017


Unidade Gestora 020001 Tribunal de Contas do Estado

Gestão 00001 Gestão Geral

Mês Referência Novembro

Apresentar UG Administrativa Não

| Subação | Subelemento | Fonte Recurso | Nota Empenho | Documento | Credor | Valor |
|---------------------|-------------|---------------|--------------|--------------|--|------------|
| 1858 | 33903932 | 0.1.00.000000 | 2017NE000069 | 2017RT001073 | MUNICIPIO DE FLORIANOPOLIS | 160,00 |
| 1858 | 33903917 | 0.3.00.000000 | 2017NE001500 | 2017RT001074 | MUNICIPIO DE FLORIANOPOLIS | 4,78 |
| 1858 | 33903957 | 0.1.00.000000 | 2017NE000065 | 2017RT001075 | MUNICIPIO DE FLORIANOPOLIS | 14,94 |
| 1858 | 33903957 | 0.1.00.000000 | 2017NE000065 | 2017RT001076 | MUNICIPIO DE FLORIANOPOLIS | 21,42 |
| 1858 | 33903957 | 0.1.00.000000 | 2017NE000065 | 2017RT001077 | MUNICIPIO DE FLORIANOPOLIS | 21,42 |
| 1858 | 33903701 | 0.1.00.000000 | 2017NE000066 | 2017RT001081 | MUNICIPIO DE FLORIANOPOLIS | 189,61 |
| 1858 | 33903701 | 0.1.00.000000 | 2017NE000066 | 2017RT001083 | MUNICIPIO DE FLORIANOPOLIS | 4.143,53 |
| 1858 | 33903701 | 0.1.00.000000 | 2017NE000066 | 2017RT001085 | MUNICIPIO DE FLORIANOPOLIS | 13.463,80 |
| 1869 | 33903948 | 0.1.00.000000 | 2017NE001429 | 2017RT001088 | MUNICIPIO DE FLORIANOPOLIS | 43,20 |
| 1858 | 33903917 | 0.1.00.000000 | 2017NE000048 | 2017RT001089 | MUNICIPIO DE FLORIANOPOLIS | 142,62 |
| 1858 | 33903917 | 0.3.00.000000 | 2017NE000434 | 2017RT001090 | MUNICIPIO DE FLORIANOPOLIS | 223,15 |
| 1882 | 33903908 | 0.1.00.000000 | 2017NE000072 | 2017RT001093 | MUNICIPIO DE FLORIANOPOLIS | 1.225,29 |
| Total Credor | | | | | | 23.059,21 |
| 1858 | 33903701 | 0.1.00.000000 | 2017NE000066 | 2017NL003277 | PROSERV ASSESSORIA E CONSULTORIA DE PESSOAL LTDA | 6.560,50 |
| 1858 | 33903701 | 0.1.00.000000 | 2017NE000066 | 2017NL003278 | PROSERV ASSESSORIA E CONSULTORIA DE PESSOAL LTDA | 143.366,03 |
| 1858 | 33903701 | 0.1.00.000000 | 2017NE000066 | 2017NL003279 | PROSERV ASSESSORIA E CONSULTORIA DE PESSOAL LTDA | 465.847,58 |
| Total Credor | | | | | | 615.774,11 |
| 1858 | 33903957 | 0.1.00.000000 | 2017NE000065 | 2017NL003267 | SERVICO FEDERAL DE PROCESSAMENTO DE DADOS (SERPRO) | 731,82 |
| 1858 | 33903957 | 0.1.00.000000 | 2017NE000065 | 2017NL003268 | SERVICO FEDERAL DE PROCESSAMENTO DE DADOS (SERPRO) | 1.049,77 |
| 1858 | 33903957 | 0.1.00.000000 | 2017NE000065 | 2017NL003269 | SERVICO FEDERAL DE PROCESSAMENTO DE DADOS (SERPRO) | 1.049,77 |
| 1858 | 33903957 | 0.1.00.000000 | 2017NE000065 | 2017NL003301 | SERVICO FEDERAL DE PROCESSAMENTO DE DADOS (SERPRO) | 967,63 |
| 1858 | 33903957 | 0.1.00.000000 | 2017NE000174 | 2017NL003302 | SERVICO FEDERAL DE PROCESSAMENTO DE DADOS (SERPRO) | 500,00 |
| 1858 | 33903957 | 0.1.00.000000 | 2017NE000174 | 2017NL003304 | SERVICO FEDERAL DE PROCESSAMENTO DE DADOS (SERPRO) | 500,00 |
| 1858 | 33903957 | 0.1.00.000000 | 2017NE000174 | 2017NL003305 | SERVICO FEDERAL DE PROCESSAMENTO DE DADOS (SERPRO) | 500,00 |
| 1858 | 33903957 | 0.1.00.000000 | 2017NE000174 | 2017NL003306 | SERVICO FEDERAL DE PROCESSAMENTO DE DADOS (SERPRO) | 500,00 |
| 1858 | 33903957 | 0.1.00.000000 | 2017NE000174 | 2017NL003307 | SERVICO FEDERAL DE PROCESSAMENTO DE DADOS (SERPRO) | 500,00 |
| Total Credor | | | | | | 6.298,99 |





Ano Base: 2017

Unidade Gestora 020001 Tribunal de Contas do Estado

Gestão 00001 Gestão Geral

Mês Referência Novembro

Apresentar UG Administrativa Não

| Subação | Subelemento | Fonte Recurso | Nota Empenho | Documento | Credor | Valor | |
|---------|-------------|---------------|--------------|--------------|-----------------------------------|---------------------|-------------------|
| 1882 | 44903994 | 0.3.40.000000 | 2017NE001457 | 2017NL003344 | SOLO NETWORK BRASIL S.A. | 136.513,20 | |
| | | | | | | Total Credor | 136.513,20 |
| 1858 | 33903022 | 0.1.00.000000 | 2017NE000531 | 2017NL003322 | VALPLASTIC COMERCIO - EIRELI - ME | 798,75 | |
| | | | | | | Total Credor | 798,75 |

José Roberto Queiroz
Diretor DAF

Thais Schmitz Serpa
Thais Schmitz Serpa
Contadora
CRC SC 028037/0-1



CONCILIAÇÃO BANCÁRIA DE NOVEMBRO DE 2017

11111030102 - Banco do Brasil S/A - Ag. 3582-3 C/C 5404-6

| DATA | HISTÓRICO | MAIS(+) | MENOS(-) | SALDO I | DIFERENÇA |
|-----------|---|---------|------------|---------------|------------|
| | SALDO CONFORME EXTRATO BANCÁRIO | - | | 59.619.058,42 | 286.637,77 |
| | RENDIMENTOS | | 286.851,82 | 59.332.206,60 | -214,05 |
| | AJUSTES | | | 59.332.206,60 | -214,05 |
| 08/out/12 | RUBEN DÁRIO F. CORONEL - PAGO CH. 852.024 (OB 2134) | - | 64,80 | 59.332.141,80 | -278,85 |
| 16/jun/16 | SALDO A SER DESCONTADO NA PROXIMA FATURA DA OI | 3,02 | | 59.332.144,82 | -275,83 |
| 10/nov/17 | VALOR REFERENTE A DISPONIBILIZAÇÃO DE ACESSO PARA UTILIZAÇÃO PELO TCE DO APLICATIVO LICITAÇÕES ELETRONICAS DO BANCO DO BRASIL PREVISTA NA CLAUSULA PRIMEIRA INCISO III A DO CONTRATO Nº 06/2013 COMO CONTRATAÇÃO FACULTATIVA O TERMO ADITIVO TERA VIGENCIA ATE 14/10/2017 CONFORME 2º TERMO ADITIVO AO CONTRATO 06/2013 | 275,83 | | 59.332.420,65 | 0,00 |
| | SALDO CONFORME RAZÃO | 278,85 | 286.916,62 | 59.332.420,65 | 0,00 |


José Roberto Queiróz

Diretor de Administração e Finanças
450252-3


Thais Schmitz Serpa

Coordenadora de Contabilidade e Execução Orçamentária
451055-0 CRC SC-028037/0-1





Extrato conta corrente

A33R011313649193011
01/12/2017 13:24:38

Cliente - Conta atual

Agência 3582-3
 Conta corrente 5404-6 TRIBUNAL CONTAS ESTADO SC
 Período do extrato 01/11/2017 até 30/11/2017

Lançamentos

| Dt. movimento | Dt. balancete | Histórico | Documento | Valor R\$ | Saldo |
|---------------|---------------|---------------------------|---------------------|--------------|------------|
| 30/10/2017 | | Saldo Anterior | | | 0,00 C |
| 01/11/2017 | | Folha de Pagamento | 20.783 | 1.529,98 D | |
| 01/11/2017 | | BB CP Admin Diferenciado | 71 | 10.000,00 C | 8.470,02 C |
| 06/11/2017 | | + Transferência enviada | 550.016.000.131.076 | 4.000,00 D | |
| 06/11/2017 | | + Transferência enviada | 552.638.000.350.010 | 2.270,27 D | |
| 06/11/2017 | | + Transferência enviada | 553.582.000.922.001 | 8.212,94 D | |
| 06/11/2017 | | Pagamento a Fornecedores | 24.475 | 9.185,29 D | |
| 06/11/2017 | | TED Transf.Eletr.Disponiv | 24.476 | 7.982,10 D | |
| 06/11/2017 | | Pagamentos Diversos | 24.477 | 5.553,00 D | |
| 06/11/2017 | | Pagamento a Fornecedores | 24.478 | 39.903,04 D | |
| 06/11/2017 | | Pagamentos Diversos | 24.479 | 34.019,79 D | |
| 06/11/2017 | | TED Transf.Eletr.Disponiv | 24.480 | 196,00 D | |
| 06/11/2017 | | + Pagamento de Título | 110.601 | 28.993,61 D | |
| 06/11/2017 | | BB CP Admin Diferenciado | 71 | 131.646,02 C | 0,00 C |
| 07/11/2017 | | Depósito Online | 48.291.455.600.414 | 0,70 C | |
| 07/11/2017 | | Depósito Online | 48.291.455.600.415 | 0,08 C | |
| 07/11/2017 | | + Transferência enviada | 553.582.000.901.134 | 836,70 D | |
| 07/11/2017 | | TED Transf.Eletr.Disponiv | 19.961 | 4.657,77 D | |
| 07/11/2017 | | TED Transf.Eletr.Disponiv | 19.962 | 16.147,38 D | |
| 07/11/2017 | | Pagamentos Diversos | 19.963 | 21.362,64 D | |
| 07/11/2017 | | Pagamento a Fornecedores | 19.964 | 51.875,38 D | |
| 07/11/2017 | | + Impostos | 110.701 | 1.952,30 D | |
| 07/11/2017 | | BB CP Admin Diferenciado | 71 | 96.831,39 C | 0,00 C |
| 08/11/2017 | | Cheque Pago Outra Agência | 852.623 | 4.104,00 D | |
| 08/11/2017 | | Pagamento a Fornecedores | 14.611 | 16.312,58 D | |
| 08/11/2017 | | TED Transf.Eletr.Disponiv | 14.612 | 1.953,10 D | |
| 08/11/2017 | | TED Transf.Eletr.Disponiv | 14.613 | 5.378,00 D | |
| 08/11/2017 | | Pagamentos Diversos | 14.614 | 1.547,97 D | |
| 08/11/2017 | | TED Transf.Eletr.Disponiv | 14.615 | 1.834,86 D | |
| 08/11/2017 | | + Pagamento de Título | 110.801 | 66,00 D | |
| 08/11/2017 | | + Impostos | 110.802 | 106,13 D | |
| 08/11/2017 | | BB CP Admin Diferenciado | 71 | 31.302,64 C | 0,00 C |
| 09/11/2017 | | + Transferência enviada | 553.582.000.901.134 | 160,50 D | |
| 09/11/2017 | | Pagamento a Fornecedores | 13.218 | 15.012,32 D | |
| 09/11/2017 | | Folha de Pagamento | 13.219 | 6.627,46 D | |
| 09/11/2017 | | Pagamento a Fornecedores | 13.220 | 638,18 D | |
| 09/11/2017 | | TED Transf.Eletr.Disponiv | 13.221 | 183.408,94 D | |
| 09/11/2017 | | Pagamentos Diversos | 13.222 | 2.776,50 D | |
| 09/11/2017 | | + Pagto conta telefone | 110.901 | 21.316,99 D | |
| 09/11/2017 | | + Impostos | 110.902 | 572,10 D | |
| 09/11/2017 | | + Impostos | 110.903 | 1.261,91 D | |
| 09/11/2017 | | BB CP Admin Diferenciado | 71 | 231.774,90 C | 0,00 C |
| 10/11/2017 | | Dep Cheque BB Liquidado | 48.291.455.600.207 | 4.424,50 C | |
| 10/11/2017 | | Dep Cheque BB Liquidado | 48.291.455.600.208 | 17.660,00 C | |
| 10/11/2017 | | Movimento do Dia | 16.958.869.010.100 | 31.282,60 C | |
| 10/11/2017 | | + Transferência enviada | 553.582.000.908.400 | 19.045,54 D | |
| 10/11/2017 | | Pagamento a Fornecedores | 24.273 | 521,32 D | |

| | | | | |
|------------|---------------------------|---------------------|-----------------|--------|
| 10/11/2017 | Pagamentos Diversos | 24.274 | 132,00 D | |
| 10/11/2017 | + Pagto conta telefone | 111.001 | 881,31 D | |
| 10/11/2017 | + Pagto conta telefone | 111.002 | 1.049,08 D | |
| 10/11/2017 | + Pagto conta telefone | 111.003 | 194,52 D | |
| 10/11/2017 | + Pagto conta telefone | 111.004 | 1.650,21 D | |
| 10/11/2017 | Débito Autorizado | 759.401.001.002 | 275,83 D | |
| 10/11/2017 | BB CP Admin Diferenciado | 71 | 29.617,29 D | 0,00 C |
| 13/11/2017 | Pagamento a Fornecedores | 16.185 | 24.715,04 D | |
| 13/11/2017 | TED Transf.Eletr.Disponiv | 16.186 | 1.106,76 D | |
| 13/11/2017 | TED Transf.Eletr.Disponiv | 16.187 | 31.343,00 D | |
| 13/11/2017 | BB CP Admin Diferenciado | 71 | 57.164,80 C | 0,00 C |
| 14/11/2017 | Cheque Pago Outra Agência | 852.624 | 1.950,00 D | |
| 14/11/2017 | + Transferência enviada | 550.016.000.125.746 | 100.000,00 D | |
| 14/11/2017 | + Transferência enviada | 550.016.000.125.747 | 3.000,00 D | |
| 14/11/2017 | + Transferência enviada | 553.582.000.901.134 | 84,60 D | |
| 14/11/2017 | Pagamento a Fornecedores | 14.639 | 50.826,58 D | |
| 14/11/2017 | TED Transf.Eletr.Disponiv | 14.640 | 2.520,00 D | |
| 14/11/2017 | Pagamentos Diversos | 14.641 | 2.776,50 D | |
| 14/11/2017 | TED Transf.Eletr.Disponiv | 14.642 | 2.600,00 D | |
| 14/11/2017 | TED Transf.Eletr.Disponiv | 14.643 | 132,54 D | |
| 14/11/2017 | + Pagamento de Título | 111.401 | 5.310,16 D | |
| 14/11/2017 | BB CP Admin Diferenciado | 71 | 169.200,38 C | 0,00 C |
| 16/11/2017 | Dep Cheque BB Liquidado | 48.291.455.600.167 | 1.786,30 C | |
| 16/11/2017 | + TED Devolvida | 1.363 | 2.600,00 C | |
| 16/11/2017 | + Transferência enviada | 552.638.000.350.010 | 2.270,27 D | |
| 16/11/2017 | Pagamento a Fornecedores | 17.671 | 10.926,29 D | |
| 16/11/2017 | TED Transf.Eletr.Disponiv | 17.672 | 13.747,41 D | |
| 16/11/2017 | TED Transf.Eletr.Disponiv | 17.673 | 5.880,00 D | |
| 16/11/2017 | BB CP Admin Diferenciado | 71 | 28.437,67 C | 0,00 C |
| 17/11/2017 | + Transferência enviada | 550.016.000.068.073 | 2.000,00 D | |
| 17/11/2017 | + Transferência enviada | 553.582.000.901.134 | 726,93 D | |
| 17/11/2017 | + Transferência enviada | 553.582.000.901.134 | 11,74 D | |
| 17/11/2017 | Pagamento a Fornecedores | 17.076 | 6.969,24 D | |
| 17/11/2017 | TED Transf.Eletr.Disponiv | 17.077 | 4.308,00 D | |
| 17/11/2017 | TED Transf.Eletr.Disponiv | 17.078 | 33.896,00 D | |
| 17/11/2017 | Folha de Pagamento | 17.079 | 2.199,09 D | |
| 17/11/2017 | + Pagamento de Título | 111.701 | 771,26 D | |
| 17/11/2017 | BB CP Admin Diferenciado | 71 | 50.882,26 C | 0,00 C |
| 20/11/2017 | Depósito Online | 48.291.455.600.106 | 42,88 C | |
| 20/11/2017 | + Ordem Bancária | 201.711.170.036.298 | 41.784,21 C | |
| 20/11/2017 | + Ordem Bancária | 201.711.170.036.614 | 20.605.046,29 C | |
| 20/11/2017 | + Ordem Bancária | 201.711.170.036.618 | 215.028,51 C | |
| 20/11/2017 | + Ordem Bancária | 201.711.170.036.622 | 104.519,63 C | |
| 20/11/2017 | Pagamento a Fornecedores | 12.364 | 1.031,74 D | |
| 20/11/2017 | TED Transf.Eletr.Disponiv | 12.365 | 2.179,75 D | |
| 20/11/2017 | TED Transf.Eletr.Disponiv | 12.366 | 2.600,00 D | |
| 20/11/2017 | Folha de Pagamento | 12.367 | 10.426.998,21 D | |
| 20/11/2017 | + Pgto conta água | 112.001 | 7.502,30 D | |
| 20/11/2017 | + Impostos | 112.002 | 249.752,04 D | |
| 20/11/2017 | Pagamento de Telefone | 40.171 | 6.529,51 D | |
| 20/11/2017 | BB CP Admin Diferenciado | 71 | 10.269.827,97 D | 0,00 C |
| 21/11/2017 | Cheque Pago Outra Agência | 852.625 | 1.621,05 D | |
| 21/11/2017 | Cheque Pago Outra Agência | 852.626 | 3.239,36 D | |
| 21/11/2017 | + Transferência enviada | 550.016.000.600.600 | 503.001,09 D | |
| 21/11/2017 | + Transferência enviada | 553.582.000.901.102 | 16.529,80 D | |
| 21/11/2017 | + Transferência enviada | 553.582.000.901.134 | 18,72 D | |
| 21/11/2017 | Pagamento a Fornecedores | 14.595 | 1.282,50 D | |



| | | | | |
|------------|---------------------------|---------------------|----------------|--------|
| 21/11/2017 | TED Transf.Eletr.Disponiv | 14.596 | 1.120,45 D | |
| 21/11/2017 | Folha de Pagamento | 14.597 | 2.655,90 D | |
| 21/11/2017 | Folha de Pagamento | 14.598 | 94.802,46 D | |
| 21/11/2017 | Pagamentos Diversos | 14.599 | 3.535,80 D | |
| 21/11/2017 | Pagamentos Diversos | 14.600 | 56.450,57 D | |
| 21/11/2017 | Pagamentos Diversos | 14.601 | 719.812,63 D | |
| 21/11/2017 | Pagamentos Diversos | 14.602 | 8.872,72 D | |
| 21/11/2017 | Pagamentos Diversos | 14.603 | 3.780,96 D | |
| 21/11/2017 | Pagamentos Diversos | 14.604 | 13.805,88 D | |
| 21/11/2017 | Pagamentos Diversos | 14.605 | 29.779,12 D | |
| 21/11/2017 | Pagamentos Diversos | 14.606 | 115.713,99 D | |
| 21/11/2017 | Pagamentos Diversos | 14.607 | 33.034,94 D | |
| 21/11/2017 | Pagamentos Diversos | 14.608 | 14.835,47 D | |
| 21/11/2017 | Folha de Pagamento | 14.609 | 30.471,11 D | |
| 21/11/2017 | Folha de Pagamento | 14.610 | 204.337,58 D | |
| 21/11/2017 | Folha de Pagamento | 14.611 | 28.131,72 D | |
| 21/11/2017 | + Pagamento de Título | 112.101 | 393,00 D | |
| 21/11/2017 | + Pagamento de Título | 112.102 | 45,00 D | |
| 21/11/2017 | + Pagamento de Título | 112.103 | 11.614,19 D | |
| 21/11/2017 | + Pagamento de Título | 112.104 | 66,95 D | |
| 21/11/2017 | BB CP Admin Diferenciado | 71 | 1.898.952,96 C | 0,00 C |
| 22/11/2017 | + Transferência enviada | 553.582.000.806.019 | 449.633,06 D | |
| 22/11/2017 | + Transferência enviada | 553.582.000.806.019 | 2.725.181,01 D | |
| 22/11/2017 | + Transferência enviada | 553.582.000.806.019 | 58.244,67 D | |
| 22/11/2017 | + Transferência enviada | 553.582.000.901.134 | 2.414.006,72 D | |
| 22/11/2017 | + Transferência enviada | 553.582.000.901.134 | 771,63 D | |
| 22/11/2017 | + Transferência enviada | 553.582.000.901.134 | 2.513,87 D | |
| 22/11/2017 | + Transferência enviada | 553.582.000.901.200 | 6.590,15 D | |
| 22/11/2017 | Pagamento a Fornecedores | 11.701 | 13.663,69 D | |
| 22/11/2017 | TED Transf.Eletr.Disponiv | 11.702 | 726,20 D | |
| 22/11/2017 | BB CP Admin Diferenciado | 71 | 5.671.331,00 C | 0,00 C |
| 23/11/2017 | Dep Cheque BB Liquidado | 48.291.455.600.136 | 492,76 C | |
| 23/11/2017 | + Ordem Bancária | 201.711.220.023.842 | 899,10 C | |
| 23/11/2017 | + Ordem Bancária | 201.711.220.024.257 | 82.095,12 C | |
| 23/11/2017 | Pagamento a Fornecedores | 13.213 | 18.419,00 D | |
| 23/11/2017 | TED Transf.Eletr.Disponiv | 13.214 | 7.859,91 D | |
| 23/11/2017 | Pagamento a Fornecedores | 13.215 | 2.498,85 D | |
| 23/11/2017 | Pagamentos Diversos | 13.216 | 13.250,00 D | |
| 23/11/2017 | BB CP Admin Diferenciado | 71 | 41.459,22 D | 0,00 C |
| 24/11/2017 | + Transferência enviada | 553.582.000.901.200 | 78.471,08 D | |
| 24/11/2017 | Pagamento a Fornecedores | 13.579 | 3.225,00 D | |
| 24/11/2017 | Pagamentos Diversos | 13.580 | 277,81 D | |
| 24/11/2017 | + Pagamento de Título | 112.401 | 50.601,89 D | |
| 24/11/2017 | + Pagto conta telefone | 112.402 | 21.511,44 D | |
| 24/11/2017 | BB CP Admin Diferenciado | 71 | 154.087,22 C | 0,00 C |
| 27/11/2017 | + Transferência recebida | 604.772.000.879.480 | 9,00 C | |
| 27/11/2017 | + Ordem Bancária | 201.711.240.051.471 | 5.369.944,64 C | |
| 27/11/2017 | + Ordem Bancária | 201.711.240.051.832 | 43.545,79 C | |
| 27/11/2017 | Pagamento a Fornecedores | 15.144 | 330,19 D | |
| 27/11/2017 | TED Transf.Eletr.Disponiv | 15.145 | 1.405,80 D | |
| 27/11/2017 | TED Transf Eletr.Disponiv | 15.146 | 21.362,64 D | |
| 27/11/2017 | Pagamentos Diversos | 15.147 | 2.776,50 D | |
| 27/11/2017 | BB CP Admin Diferenciado | 71 | 5.387.624,30 D | 0,00 C |
| 28/11/2017 | + Transferência recebida | 604.772.000.879.480 | 0,45 C | |
| 28/11/2017 | + Transferência enviada | 553.582.000.300.012 | 37.624,30 D | |
| 28/11/2017 | + Transferência enviada | 553.582.000.901.200 | 16.433,08 D | |
| 28/11/2017 | + Transferência enviada | 553.582.000.938.001 | 8.251,94 D | |

| | | | | |
|------------|---------------------------|---------------------|--------------|--------|
| 28/11/2017 | Pagamento a Fornecedores | 14.177 | 19.622,59 D | |
| 28/11/2017 | BB CP Admin Diferenciado | 71 | 81.931,46 C | 0,00 C |
| 29/11/2017 | Cheque Pago Outra Agência | 852.628 | 4.104,00 D | |
| 29/11/2017 | Pagamento a Fornecedores | 25.662 | 30.666,58 D | |
| 29/11/2017 | TED Transf.Eletr.Disponiv | 25.663 | 47.799,75 D | |
| 29/11/2017 | Pagamentos Diversos | 25.664 | 2.776,50 D | |
| 29/11/2017 | Pagamentos Diversos | 25.665 | 94,01 D | |
| 29/11/2017 | Folha de Pagamento | 37.338 | 15.435,00 D | |
| 29/11/2017 | + Pagamento de Título | 112.901 | 967,63 D | |
| 29/11/2017 | + Pagamento de Título | 112.902 | 64,98 D | |
| 29/11/2017 | + Pagamento de Título | 112.903 | 353,92 D | |
| 29/11/2017 | Cheque Compensado | 852.627 | 250,00 D | |
| 29/11/2017 | BB CP Admin Diferenciado | 71 | 102.512,37 C | 0,00 C |
| 30/11/2017 | + Transferência Agendada | 477.200.000.879.480 | 39,64 C | |
| 30/11/2017 | + Transferência enviada | 553.582.000.901.134 | 918,97 D | |
| 30/11/2017 | + Transferência enviada | 553.582.000.901.134 | 66,95 D | |
| 30/11/2017 | + Transferência enviada | 553.582.000.950.220 | 192,00 D | |
| 30/11/2017 | Pagamento a Fornecedores | 34.868 | 64.248,20 D | |
| 30/11/2017 | TED Transf.Eletr.Disponiv | 34.869 | 3.542,53 D | |
| 30/11/2017 | + Pagamento de Título | 113.001 | 50.000,00 D | |
| 30/11/2017 | + Pagamento de Título | 113.002 | 605,00 D | |
| 30/11/2017 | + Pagamento de Título | 113.003 | 539,64 D | |
| 30/11/2017 | + Impostos | 113.004 | 490,93 D | |
| 30/11/2017 | + Impostos | 113.005 | 2.144,27 D | |
| 30/11/2017 | BB CP Admin Diferenciado | 71 | 122.708,85 C | |
| 30/11/2017 | SALDO | | | 0,00 C |

OBSERVAÇÕES :

Transação efetuada com sucesso por: J4350819 JOSE ROBERTO QUEIROZ.

Serviço de Atendimento ao Consumidor - SAC 0800 729 0722

Ouvidoria BB 0800 729 5678
 Para deficientes auditivos 0800 729 0088


 José Roberto Queiroz
 Diretor DAF


 Thais Schmitz Serra
 Contadora
 CRC SC 028037/O-1



A33R011427772620012
01/12/2017 14:35:03



Investimentos - Investimentos Fundos - Mensal

Cliente

Agência 3582-3
Conta 5404-6 TRIBUNAL CONTAS ESTADO SC
Mês/ano referência NOVEMBRO/2017

S PUBLICO DIFERENCIA - CNPJS PUBLICO DIFERENCIA

| Data | Histórico | Valor | Valor IRPrej. Comp. | Valor IOF | Quantidade cotas | Valor cota | Saldo cotas |
|------------|----------------------|---------------|---------------------|-----------|-------------------|-------------|-------------------|
| 31/10/2017 | SALDO ANTERIOR | 52.442.641,74 | | | 13.519.841,183078 | | |
| 01/11/2017 | RESGATE | 10.000,00 | | | 2.577,349207 | 3,879955411 | 13.517.263,833871 |
| | Aplicação 26/07/2017 | 10.000,00 | | | 2.577,349207 | | |
| 06/11/2017 | RESGATE | 131.846,02 | | | 33.963,403033 | 3,882002633 | 13.483.300,430838 |
| | Aplicação 26/07/2017 | 113.687,30 | | | 29.285,736038 | | |
| | Aplicação 21/08/2017 | 18.158,72 | | | 4.677,666995 | | |
| 07/11/2017 | RESGATE | 96.831,39 | | | 24.937,106927 | 3,883024213 | 13.458.363,323911 |
| | Aplicação 21/08/2017 | 96.831,39 | | | 24.937,106927 | | |
| 08/11/2017 | RESGATE | 31.302,64 | | | 8.059,284601 | 3,884046978 | 13.450.304,039310 |
| | Aplicação 21/08/2017 | 31.302,64 | | | 8.059,284601 | | |
| 09/11/2017 | RESGATE | 231.774,90 | | | 59.657,905180 | 3,885066016 | 13.390.646,134130 |
| | Aplicação 21/08/2017 | 231.774,90 | | | 59.657,905180 | | |
| 10/11/2017 | APLICAÇÃO | 29.617,29 | | | 7.621,366005 | 3,886086822 | 13.398.267,500135 |
| 13/11/2017 | RESGATE | 57.164,80 | | | 14.706,248620 | 3,887109587 | 13.383.561,251515 |
| | Aplicação 21/08/2017 | 57.164,80 | | | 14.706,248620 | | |
| 14/11/2017 | RESGATE | 169.200,38 | | | 43.517,155688 | 3,888130493 | 13.340.044,095827 |
| | Aplicação 21/08/2017 | 169.200,38 | | | 43.517,155688 | | |
| 16/11/2017 | RESGATE | 28.437,67 | | | 7.312,052014 | 3,889150398 | 13.332.732,043813 |
| | Aplicação 21/08/2017 | 28.437,67 | | | 7.312,052014 | | |
| 17/11/2017 | RESGATE | 50.882,26 | | | 13.079,730831 | 3,890161094 | 13.319.652,312982 |
| | Aplicação 21/08/2017 | 50.882,26 | | | 13.079,730831 | | |
| 20/11/2017 | APLICAÇÃO | 10.269.827,97 | | | 2.639.255,741837 | 3,891183339 | 15.958.908,054819 |
| 21/11/2017 | RESGATE | 1.898.952,96 | | | 487.885,555272 | 3,892209842 | 15.471.022,499547 |
| | Aplicação 21/08/2017 | 1.898.952,96 | | | 487.885,555272 | | |
| 22/11/2017 | RESGATE | 5.671.331,00 | | | 1.456.714,985430 | 3,893233101 | 14.014.307,514117 |
| | Aplicação 21/08/2017 | 5.671.331,00 | | | 1.456.714,985430 | | |
| 23/11/2017 | APLICAÇÃO | 41.459,22 | | | 10.646,256861 | 3,894253214 | 14.024.953,770978 |
| 24/11/2017 | RESGATE | 154.087,22 | | | 39.557,462953 | 3,895275594 | 13.985.396,308025 |
| | Aplicação 21/08/2017 | 154.087,22 | | | 39.557,462953 | | |
| 27/11/2017 | APLICAÇÃO | 5.387.624,30 | | | 1.382.755,341944 | 3,896296139 | 15.368.151,649969 |
| 28/11/2017 | RESGATE | 81.931,46 | | | 21.022,547488 | 3,897313589 | 15.347.129,102481 |
| | Aplicação 21/08/2017 | 81.931,46 | | | 21.022,547488 | | |
| 29/11/2017 | RESGATE | 102.512,37 | | | 26.296,294390 | 3,898358015 | 15.320.832,808091 |
| | Aplicação 21/08/2017 | 102.512,37 | | | 26.296,294390 | | |
| 30/11/2017 | RESGATE | 122.708,85 | | | 31.468,800823 | 3,899381190 | 15.289.364,007268 |
| | Aplicação 21/08/2017 | 122.708,85 | | | 31.468,800823 | | |
| 30/11/2017 | SALDO ATUAL | 59.619.058,42 | | | 15.289.364,007268 | | 15.289.364,007268 |

Resumo do mês

| | |
|----------------------|---------------|
| SALDO ANTERIOR | 52.442.641,74 |
| APLICAÇÕES (+) | 15.728.528,78 |
| RESGATES (-) | 8.838.963,92 |
| RENDIMENTO BRUTO (+) | 286.851,82 |
| IMPOSTO DE RENDA (-) | 0,00 |
| IOF (-) | 0,00 |
| RENDIMENTO LÍQUIDO | 286.851,82 |
| SALDO ATUAL = | 59.619.058,42 |

Valor da Cota

| | |
|------------|-------------|
| 31/10/2017 | 3,878939185 |
| 30/11/2017 | 3,899381190 |

Rentabilidade


| | |
|--------|--------|
| No mês | 0,5269 |
|--------|--------|

No ano 8,8524
Últimos 12 meses 10,0228

Transação efetuada com sucesso por: J4350819 JOSE ROBERTO QUEIROZ.

Serviço de Atendimento ao Consumidor - SAC 0800 729 0722

Ouvidoria BB 0800 729 5678
Para deficientes auditivos 0800 729 0088



Handwritten signature of José Roberto Queiroz in blue ink.

José Roberto Queiroz
Diretor DAF



Handwritten signature of Thais Schmitz Serpa in blue ink.

Thais Schmitz Serpa
Contadora
CRC SC 028037/O-1



CONCILIAÇÃO BANCÁRIA DE NOVEMBRO DE 2017

11111030102 - Banco do Brasil S/A - Ag. 3582-3 C/C 15100-9

| DATA | HISTÓRICO | MAIS(+) | MENOS(-) | SALDO I | DIFERENÇA |
|--------|---|-----------|----------|----------|-----------|
| 31-dez | SALDO CONFORME EXTRATO BANCÁRIO | - | - | 9.854,40 | 0,00 |
| 31-dez | AJUSTE | - | | | 0,00 |
| 31-dez | RENDIMENTOS | | - | | 0,00 |
| 31-dez | TAXA DE COBRANÇA EFETUADA PELO BANCO DE BOLETOS DAS INSCRIÇÕES CONCURSO TCE | 57.334,50 | | | 57.334,50 |
| 10-jan | LANÇAMENTO INDEVIDO REF. CONTRATAÇÃO - SISTEMA DE PREGÃO ELETRÔNICO DESTE TCE | 63,37 | | | 57.397,87 |
| 10-fev | LANÇAMENTO INDEVIDO REF. CONTRATAÇÃO - SISTEMA DE PREGÃO ELETRÔNICO DESTE TCE | 63,37 | | | 57.461,24 |
| 30-nov | SALDO CONFORME RAZÃO | 57.461,24 | - | 9.854,40 | 57.461,24 |

José Roberto Queiróz
Diretor de Administração e Finanças
450252-3


Thais Schmitz Serpa
Coordenadora de Contabilidade e Execução Orçamentária
451055-0 CRC SC-028037/0-1





Extrato conta corrente

A33R011313649193013
01/12/2017 13:25:53

Cliente - Conta atual

Agência 3582-3
Conta corrente 15100-9 TRIB CONTAS ESTADO SC
Período do extrato 01/11/2017 até 30/11/2017

Lançamentos

| Dt. movimento | Dt. balancete | Histórico | Documento | Valor R\$ | Saldo |
|---------------|---------------|----------------|-----------|-----------|------------|
| 06/07/2017 | | Saldo Anterior | | | 9.854,40 C |
| 30/11/2017 | | SALDO | | | 9.854,40 C |

OBSERVAÇÕES :

Transação efetuada com sucesso por: J4350819 JOSE ROBERTO QUEIROZ.

Serviço de Atendimento ao Consumidor - SAC 0800 729 0722

Ouvidoria BB 0800 729 5678
Para deficientes auditivos 0800 729 0088

[Handwritten signature of José Roberto Queiroz]
José Roberto Queiroz
Diretor DAF

[Handwritten signature of Thais Schmitz Serpa]
Thais Schmitz Serpa
Contadora
CRC SC 028037/O-1



CONCILIAÇÃO BANCÁRIA DE NOVEMBRO DE 2017

1111059900 - Banco do Brasil S/A - Ag. 3582-3 C/C 15100-9

| EVENTO | DATA | HISTÓRICO | MAIS(+) | MENOS(-) | SALDO I | DIFERENÇA |
|--------|-----------|---------------------------------|---------|----------|--------------|-----------|
| | 30/nov/17 | SALDO CONFORME EXTRATO BANCÁRIO | -00 | -00 | 1.601.427,94 | 0,00 |
| | | | | -00 | | 0,00 |
| | | nilh | -00 | -00 | | 0,00 |
| | | nilh | -00 | -00 | | 0,00 |
| | | nilh | | | | 0,00 |
| | | nilh | | | | 0,00 |
| | | nilh | | | | 0,00 |
| | | nilh | | | | 0,00 |
| | | nilh | | | | 0,00 |
| | | nilh | | | | 0,00 |
| | | nilh | | | | 0,00 |
| | | nilh | | | | 0,00 |
| | | nilh | | | | 0,00 |
| | 30/nov/17 | SALDO CONFORME RAZÃO | -00 | -00 | 1.601.427,94 | 0,00 |

Florianópolis, 30 de Novembro de 2017

José Roberto Queiróz

Diretor de Administração e Finanças

450252-3

Thais Schmitz Serpa

Coordenadora de Contabilidade e Execução Orçamentária

451055-0 CRC SC-028037/0-1



A33R011313649193014
01/12/2017 13:26:05

Investimentos - Investimentos Fundos - Mensal

Cliente

Agência 3582-3
 Conta 15100-9 TRIB CONTAS ESTADO SC
 Mês/ano referência NOVEMBRO/2017

S PUBLICO DIFERENCIA - CNPJS PUBLICO DIFERENCIA

| Data | Histórico | Valor | Valor IRPrej. Comp. | Valor IOF | Quantidade cotas | Valor cota | Saldo cotas |
|------------|----------------|--------------|---------------------|-----------|------------------|------------|----------------|
| 31/10/2017 | SALDO ANTERIOR | 1.593.032,66 | | | 410.687,712290 | | |
| 30/11/2017 | SALDO ATUAL | 1.601.427,94 | | | 410.687,712290 | | 410.687,712290 |

Resumo do mês

| | |
|----------------------|--------------|
| SALDO ANTERIOR | 1.593.032,66 |
| APLICAÇÕES (+) | 0,00 |
| RESGATES (-) | 0,00 |
| RENDIMENTO BRUTO (+) | 8.395,28 |
| IMPOSTO DE RENDA (-) | 0,00 |
| IOF (-) | 0,00 |
| RENDIMENTO LÍQUIDO | 8.395,28 |
| SALDO ATUAL = | 1.601.427,94 |

Valor da Cota

| | |
|------------|-------------|
| 31/10/2017 | 3,878939185 |
| 30/11/2017 | 3,899381190 |

Rentabilidade

| | |
|------------------|---------|
| No mês | 0,5269 |
| No ano | 8,8524 |
| Últimos 12 meses | 10,0228 |

Transação efetuada com sucesso por J4350819 JOSE ROBERTO QUEIROZ.

Serviço de Atendimento ao Consumidor - SAC 0800 729 0722

Ouvidoria BB 0800 729 5678
Para deficientes auditivos 0800 729 0088

Sr 90



José Roberto Queiroz
Diretor DAF



Thais Schmitz Serpa
Contadora
CRC SC 028037/0-1