ÓRGÃO : **48000 Secretaria de Estado da Saúde**

UNIDADE ORÇAMENTÁRIA : **48091 Fundo Estadual de Saúde (FES)**

Em R$ 1,00

DETALHAMENTO DO CRÉDITO ORÇAMENTÁRIO

RECURSOS DE TODAS AS FONTES

FUNCIONAL	PROGRAMA / AÇÃO / SUBAÇÃO	ESF	GRUPO DE DESPESA	MD	FR	VALOR
			3 Outras Despesas Correntes	90	1.500.100.000	31.748.686
			3 Outras Despesas Correntes	90	1.600.223.000	1.000.000.000
			3 Outras Despesas Correntes	90	1.659.285.000	2.200.000
430.0230.011325	Manutenção do Programa de Valorização dos Hospitais (PVH)	S				594.012.987
			3 Outras Despesas Correntes	41	1.500.100.000	298.340.816
			3 Outras Despesas Correntes	50	1.500.100.000	5.161.192
			3 Outras Despesas Correntes	90	1.500.100.000	272.510.979
			3 Outras Despesas Correntes	90	1.600.223.000	18.000.000
430.0230.013253	Aquisição de equip, material permanente e mobiliário para as unid adm da SES e estab. de saúde	S				33.710.000
			4 Investimentos	90	1.500.100.000	30.000.000
			4 Investimentos	90	1.601.233.000	2.000.000
			4 Investimentos	90	1.659.260.000	1.100.000
			4 Investimentos	90	1.659.269.000	110.000
			4 Investimentos	90	1.659.285.000	500.000
430.0441	Realização de cirurgias eletivas					
430.0441.011324	Realização de cirurgias eletivas	S				728.188.647
			3 Outras Despesas Correntes	41	1.500.100.000	170.000.000
			3 Outras Despesas Correntes	41	1.659.285.000	996.853
			3 Outras Despesas Correntes	90	1.500.100.000	228.000.000

Pág. 1122 de 1416 - Documento assinado digitalmente. Para conferência, acesse o site https://portal.sgpe.sea.sc.gov.br/portal-externo e informe o processo SEF 00016201/2026 e o código P680HJT6.

ÓRGÃO : **48000 Secretaria de Estado da Saúde**

UNIDADE ORÇAMENTÁRIA : **48091 Fundo Estadual de Saúde (FES)**

Em R$ 1,00

DETALHAMENTO DO CRÉDITO ORÇAMENTÁRIO

RECURSOS DE TODAS AS FONTES

FUNCIONAL	PROGRAMA / AÇÃO / SUBAÇÃO	ESF	GRUPO DE DESPESA	MD	FR	VALOR
			3 Outras Despesas Correntes	90	1.600.223.000	322.191.794
			3 Outras Despesas Correntes	90	1.659.285.000	5.000.000
			4 Investimentos	90	1.500.100.000	2.000.000
430.0642	Transplante de órgãos e tecidos					
430.0642.011285	Realização das atividades de doação e transplante de órgãos e tecidos	S				1.300.000
			3 Outras Despesas Correntes	90	1.500.100.000	225.000
			3 Outras Despesas Correntes	90	1.600.223.000	800.000
			4 Investimentos	90	1.500.100.000	275.000
430.0965	Ações de saúde					
430.0965.005429	Manutenção das unidades hospitalares sob administração direta da SES	S				550.241.434
			3 Outras Despesas Correntes	90	1.500.100.000	384.880.000
			3 Outras Despesas Correntes	90	1.600.223.000	125.000.000
			3 Outras Despesas Correntes	90	1.659.260.000	3.212.388
			3 Outras Despesas Correntes	90	1.659.269.000	4.013.749
			3 Outras Despesas Correntes	90	1.659.285.000	33.000.000
			3 Outras Despesas Correntes	90	1.799.185.000	15.297
			3 Outras Despesas Correntes	91	1.500.100.000	108.750
			4 Investimentos	90	1.500.100.000	11.250

Pág. 1123 de 1416 - Documento assinado digitalmente. Para conferência, acesse o site https://portal.sgpe.sea.sc.gov.br/portal-externo e informe o processo SEF 00016201/2026 e o código P680HJT6.

ÓRGÃO : **48000 Secretaria de Estado da Saúde**

UNIDADE ORÇAMENTÁRIA : **48091 Fundo Estadual de Saúde (FES)**

Em R$ 1,00

DETALHAMENTO DO CRÉDITO ORÇAMENTÁRIO

RECURSOS DE TODAS AS FONTES

FUNCIONAL	PROGRAMA / AÇÃO / SUBAÇÃO	ESF	GRUPO DE DESPESA	MD	FR	VALOR
430.0965.011435	Rede de Atenção Psicossocial	S				1.800.000
			3 Outras Despesas Correntes	90	1.600.223.000	1.800.000
430.0965.011437	Rede de atenção às urgências	S				132.150.000
			3 Outras Despesas Correntes	90	1.600.223.000	132.000.000
			3 Outras Despesas Correntes	90	1.659.285.000	150.000
430.0965.013270	Contratação de leitos, internações e serviços em caráter de urgência	S				1.000
			3 Outras Despesas Correntes	41	1.500.100.000	960
			3 Outras Despesas Correntes	90	1.500.100.000	40
430.1018	Rede Cegonha					
430.1018.011438	Rede Materno Infantil - Rede Alyne	S				36.600.000
			3 Outras Despesas Correntes	90	1.600.223.000	36.500.000
			3 Outras Despesas Correntes	90	1.659.285.000	100.000
430.1207	Execução de projetos					
430.1207.016252	Estruturação das Policlínicas Regionais e Laboratórios de Saúde Pública	S				1.000.000
			3 Outras Despesas Correntes	90	1.500.100.000	500.000
			4 Investimentos	90	1.500.100.000	500.000
430.1207.016253	Construção da nova sede do Instituto de Cardiologia de SC	S				5.000.000
			3 Outras Despesas Correntes	90	1.500.100.000	2.500.000

Pág. 1124 de 1416 - Documento assinado digitalmente. Para conferência, acesse o site https://portal.sgpe.sea.sc.gov.br/portal-externo e informe o processo SEF 00016201/2026 e o código P680HJT6.

ÓRGÃO : **48000 Secretaria de Estado da Saúde**

UNIDADE ORÇAMENTÁRIA : **48091 Fundo Estadual de Saúde (FES)**

Em R$ 1,00

DETALHAMENTO DO CRÉDITO ORÇAMENTÁRIO

RECURSOS DE TODAS AS FONTES

FUNCIONAL	PROGRAMA / AÇÃO / SUBAÇÃO	ESF	GRUPO DE DESPESA	MD	FR	VALOR
			4 Investimentos	90	1.500.100.000	2.500.000
430.1208	Realização de ações					
430.1208.011293	Adquirir materiais e despesas excepcionais para ações de Urgência e emergência	S				10.000
			3 Outras Despesas Correntes	90	1.500.100.000	10.000
430.1223	Apoio a ações de saúde					
430.1223.011493	Cofinanciamento dos Centros de Especialidades Odontológicas	S				3.200.000
			3 Outras Despesas Correntes	41	1.500.100.000	3.200.000
430.1223.014090	Cofinanciamento estadual aos Centros de Atenção Psicossocial - CAPS	S				6.200.000
			3 Outras Despesas Correntes	41	1.500.100.000	6.200.000
430.1223.015015	Apoio financeiro aos consórcios intermunicipais de saúde	S				50.000.000
			3 Outras Despesas Correntes	94	1.500.100.000	49.750.000
			4 Investimentos	94	1.500.100.000	250.000
430.1224	Acolhimento de pessoas					
430.1224.015014	Custeio de vagas para acolhimento psicossocial em Comunidades Terapêuticas	S				22.000.000
			3 Outras Despesas Correntes	90	1.500.100.000	22.000.000
430.1226	Fornecimento de insumos					
430.1226.014089	Fornecimento de insumos para realização de exames do Programa de Triagem Neonatal e Pré-natal	S				150.000
			3 Outras Despesas Correntes	90	1.500.100.000	150.000
430.1228	Realização de ações na área da saúde					

Pág. 1125 de 1416 - Documento assinado digitalmente. Para conferência, acesse o site https://portal-sgpe-sea.sc.gov.br/portal-externo e informe o processo SEF 00016201/2026 e o código P680HJT6.

ÓRGÃO : **48000 Secretaria de Estado da Saúde**

UNIDADE ORÇAMENTÁRIA : **48091 Fundo Estadual de Saúde (FES)**

Em R$ 1,00

DETALHAMENTO DO CRÉDITO ORÇAMENTÁRIO

RECURSOS DE TODAS AS FONTES

FUNCIONAL	PROGRAMA / AÇÃO / SUBAÇÃO	ESF	GRUPO DE DESPESA	MD	FR	VALOR
430.1228.014772	Ações estratégicas de combate ao câncer de mama, com ampliação do acesso à reconstrução mamária	S				1.201.000
			3 Outras Despesas Correntes	90	1.500.100.000	750
			3 Outras Despesas Correntes	90	1.600.223.000	1.200.000
			4 Investimentos	40	1.500.100.000	250
430.1231	Cofinanciamento de próteses					
430.1231.011495	Cofinanciamento de prótese dentária produzida em Laboratório Regional de Prótese Dentária	S				4.200.000
			3 Outras Despesas Correntes	41	1.500.100.000	4.200.000
430.1232	Manutenção de unidades assistenciais					
430.1232.011441	Manutenção das unidades assistenciais administradas por Organizações Sociais e Terceiro Setor.	S				989.409.699
			3 Outras Despesas Correntes	50	1.500.100.000	936.341.506
			3 Outras Despesas Correntes	50	1.600.223.000	36.000.000
			4 Investimentos	50	1.500.100.000	17.068.193
430.1243	Realização de serviços					
430.1243.011300	Realização dos serviços da Central Estadual de Telemedicina	S				3.600.000
			3 Outras Despesas Correntes	90	1.500.100.000	3.600.000
430.1262	Realização de ações					
430.1262.013268	Construção, ampliação, reforma e manutenção das unid adm da SES e estabelecimentos assist de saúde	S				52.350.633
			3 Outras Despesas Correntes	90	1.500.100.000	50.000.000

Pág. 1126 de 1416 - Documento assinado digitalmente. Para conferência, acesse o site https://portal.sgpe.sea.sc.gov.br/portal-externo e informe o processo SEF 00016201/2026 e o código P680HJT6.

ÓRGÃO : **48000 Secretaria de Estado da Saúde**

UNIDADE ORÇAMENTÁRIA : **48091 Fundo Estadual de Saúde (FES)**

Em R$ 1,00

DETALHAMENTO DO CRÉDITO ORÇAMENTÁRIO

RECURSOS DE TODAS AS FONTES

FUNCIONAL		PROGRAMA / AÇÃO / SUBAÇÃO	ESF	GRUPO DE DESPESA	MD	FR	VALOR
				3 Outras Despesas Correntes	90	1.601.233.000	1.000.000
				3 Outras Despesas Correntes	90	1.659.260.000	500.000
				3 Outras Despesas Correntes	90	1.659.269.000	90.000
				4 Investimentos	90	1.601.233.000	750.633
				4 Investimentos	90	1.659.269.000	10.000
	430.1273	Ações de análise e serviços					
	430.1273.013262	Ações de análise patológica e serviços de verificação de óbitos (SVO)	S				112.000
				3 Outras Despesas Correntes	90	1.500.100.000	12.000
				3 Outras Despesas Correntes	90	1.600.223.000	100.000
	430.1280	Implantação da Carreta da Saúde					
	430.1280.015931	Operacionalização das Carretas da Saúde de SC.	S				1.000.000
				3 Outras Despesas Correntes	90	1.500.100.000	999.000
				4 Investimentos	90	1.500.100.000	1.000
	430.1310	Concessão de OPME					
	430.1310.016164	Concessão de Insumos de Estomias e Epidermólise Bolhosa (EB)	S				37.000.000
				3 Outras Despesas Correntes	90	1.500.100.000	37.000.000
10.303	420	Atenção Primária à Saúde					
	420.1015	Ações na área da saúde					
	420.1015.011477	Repasse financeiro aos municípios para o Componente Básico da Assistência Farmacêutica	S				47.000.000

Pág. 1127 de 1416 - Documento assinado digitalmente. Para conferência, acesse o site https://portal.sgpe.sea.sc.gov.br/portal-externo e informe o processo SEF 00016201/2026 e o código P680HJT6.

ÓRGÃO : **48000 Secretaria de Estado da Saúde**

UNIDADE ORÇAMENTÁRIA : **48091 Fundo Estadual de Saúde (FES)**

Em R$ 1,00

DETALHAMENTO DO CRÉDITO ORÇAMENTÁRIO

RECURSOS DE TODAS AS FONTES

FUNCIONAL		PROGRAMA / AÇÃO / SUBAÇÃO	ESF	GRUPO DE DESPESA	MD	FR	VALOR
				3 Outras Despesas Correntes	41	1.500.100.000	47.000.000
10.303	430	Atenção Especializada à Saúde					
	430.1208	Realização de ações					
	430.1208.016320	Fornecimento e distribuição de medicamentos e insumos do Componente Oncológico	S				14.000.000
				3 Outras Despesas Correntes	90	1.500.100.000	14.000.000
	430.1328	Fornecimento e distribuição de medicamentos					
	430.1328.011200	Fornecimento e distribuição de medicamentos e insumos do Componente Especializado	S				216.100.000
				3 Outras Despesas Correntes	90	1.500.100.000	84.000.000
				3 Outras Despesas Correntes	90	1.600.223.000	130.000.000
				3 Outras Despesas Correntes	90	1.659.285.000	2.100.000
	430.1328.011201	Fornecimento e distribuição de medicamentos e insumos do Componente Estratégico	S				116.000
				3 Outras Despesas Correntes	90	1.500.100.000	116.000
10.304	410	Vigilância em Saúde					
	410.0641	Realização de exames e ensaios					
	410.0641.011254	Realização de exames e ensaios de interesse da Saúde Pública pelo Laboratório Central (LACEN)	S				13.475.380
				3 Outras Despesas Correntes	90	1.500.100.000	4.478.000
				3 Outras Despesas Correntes	90	1.600.223.000	7.600.000
				3 Outras Despesas Correntes	90	1.659.119.000	660.380

Pág. 1128 de 1416 - Documento assinado digitalmente. Para conferência, acesse o site https://portal.sgpe.sea.sc.gov.br/portal-externo e informe o processo SEF 00016201/2026 e o código P680HJT6.

ÓRGÃO : **48000 Secretaria de Estado da Saúde**

UNIDADE ORÇAMENTÁRIA : **48091 Fundo Estadual de Saúde (FES)**

Em R$ 1,00

DETALHAMENTO DO CRÉDITO ORÇAMENTÁRIO

RECURSOS DE TODAS AS FONTES

FUNCIONAL		PROGRAMA / AÇÃO / SUBAÇÃO	ESF	GRUPO DE DESPESA	MD	FR	VALOR
				3 Outras Despesas Correntes	90	1.659.260.000	15.000
				3 Outras Despesas Correntes	90	1.659.285.000	200.000
				4 Investimentos	90	1.500.100.000	522.000
	410.1228	Realização de ações na área da saúde					
	410.1228.011227	Ações de Vigilância Sanitária	S				3.801.000
				3 Outras Despesas Correntes	90	1.500.100.000	1.000
				3 Outras Despesas Correntes	90	1.600.223.000	3.700.000
				3 Outras Despesas Correntes	90	1.659.119.000	100.000
10.305	410	Vigilância em Saúde					
	410.1054	Manutenção de ações					
	410.1054.011205	Ações de Vigilância Epidemiológica	S				13.000.000
				3 Outras Despesas Correntes	90	1.500.100.000	1.000.000
				3 Outras Despesas Correntes	90	1.600.223.000	12.000.000
10.306	420	Atenção Primária à Saúde					
	420.1218	Ações de vigilância alimentar e nutricional					
	420.1218.015450	Ações de vigilância alimentar e nutricional nas Regiões de Saúde	S				150.000
				3 Outras Despesas Correntes	90	1.600.223.000	150.000
10.331	855	Saúde Ocupacional					
	855.1329	Saúde e segurança no contexto ocupacional					
	855.1329.014753	Saúde e segurança no contexto ocupacional - SES	S				50.000

Pág. 1129 de 1416 - Documento assinado digitalmente. Para conferência, acesse o site https://portal.sgpe.sea.sc.gov.br/portal-externo e informe o processo SEF 00016201/2026 e o código P680HJT6.

ÓRGÃO : **48000 Secretaria de Estado da Saúde**

UNIDADE ORÇAMENTÁRIA : **48091 Fundo Estadual de Saúde (FES)**

Em R$ 1,00

DETALHAMENTO DO CRÉDITO ORÇAMENTÁRIO

RECURSOS DE TODAS AS FONTES

FUNCIONAL		PROGRAMA / AÇÃO / SUBAÇÃO	ESF	GRUPO DE DESPESA	MD	FR	VALOR
				3 Outras Despesas Correntes	90	1.500.100.000	50.000
10.571	400	Gestão Estratégica e Inovação					
	400.0412	Fomentar pesquisa					
	400.0412.011428	Fomento à pesquisa em saúde	S				300.000
				3 Outras Despesas Correntes	90	1.500.100.000	300.000
10.781	430	Atenção Especializada à Saúde					
	430.1210	Aquisição e locação de aeronave					
	430.1210.014754	Locação de aeronaves para demandas da saúde	S				19.000.000
				3 Outras Despesas Correntes	90	1.500.100.000	19.000.000
	430.1327	Financiamento de unidades aeromédicas					
	430.1327.009375	Financiamento das unidades aeromédicas próprias do Governo do Estado	S				32.000.000
				3 Outras Despesas Correntes	90	1.500.100.000	32.000.000
10.785	430	Atenção Especializada à Saúde					
	430.0980	Ações do programa tratamento fora do domicílio					
	430.0980.011308	Atendimento de solicitações ao programa de Tratamento Fora de Domicílio - TFD	S				17.000.000
				3 Outras Despesas Correntes	90	1.500.100.000	17.000.000
10.846	990	Encargos Especiais					
	990.0160	Encargos com precatórios					
	990.0160.014263	Encargos com precatórios - SES	S				1.000
				1 Pessoal e Encargos Sociais	91	1.500.100.000	250
				3 Outras Despesas Correntes	91	1.500.100.000	750

Pág. 1130 de 1416 - Documento assinado digitalmente. Para conferência, acesse o site https://portal.sgpe.sea.sc.gov.br/portal-externo e informe o processo SEF 00016201/2026 e o código P680HJT6.

ÓRGÃO : **48000 Secretaria de Estado da Saúde**

UNIDADE ORÇAMENTÁRIA : **48091 Fundo Estadual de Saúde (FES)**

Em R$ 1,00

DETALHAMENTO DO CRÉDITO ORÇAMENTÁRIO

RECURSOS DE TODAS AS FONTES

FUNCIONAL		PROGRAMA / AÇÃO / SUBAÇÃO	ESF	GRUPO DE DESPESA	MD	FR	VALOR
	990.0345	Pagamento de encargos					
	990.0345.014230	Encargos gerais com serviços da dívida pública da Saúde	S				80.640.301
				2 Juros e Encargos da Dívida	90	1.500.100.000	37.973.795
				6 Amortização da Dívida	90	1.500.100.000	42.666.506
				TOTAL SEGURIDADE SOCIAL			9.387.631.562

DETALHAMENTO DAS AÇÕES

RECURSOS DE TODAS AS FONTES

FUNCIONAL		PROGRAMA / AÇÃO / SUBAÇÃO / PRODUTO	UNIDADE MEDIDA	QUANTIDADE	CUSTO
10.092	875	Advocacia do Estado de Santa Catarina			
	875.0345	Pagamento de encargos			
	875.0345.015029	Pagamento de sentenças de pequeno valor - Saúde			
		Encargo pago	unidade	1	10.000.000
10.122	400	Gestão Estratégica e Inovação			
	400.0048	Manutenção de atividades			
	400.0048.011443	Manutenção das atividades do Conselho Estadual de Saúde			
		Unidade mantida	unidade	1	1.500.000
	400.0230	Benefícios a entidades			
	400.0230.016025	Repasse financeiro destinado ao Piso Salarial da Enfermagem			
		Entidade beneficiada	unidade	130	130.897.862
	400.0239	Manutenção de serviços			
	400.0239.004650	Administração e manutenção dos serviços administrativos gerais - SES			
		Unidade mantida	unidade	7	157.200.000
	400.0239.011481	Manutenção dos serviços administrativos das Gerências Regionais de Saúde			
		Unidade mantida	unidade	17	2.490.000

Pág. 1131 de 1416 - Documento assinado digitalmente. Para conferência, acesse o site https://portal.sgpe.sea.sc.gov.br/portal-externo e informe o processo SEF 00016201/2026 e o código P680HJT6.

ÓRGÃO : **48000 Secretaria de Estado da Saúde**

UNIDADE ORÇAMENTÁRIA : **48091 Fundo Estadual de Saúde (FES)**

Em R$ 1,00

DETALHAMENTO DAS AÇÕES

RECURSOS DE TODAS AS FONTES

FUNCIONAL		PROGRAMA / AÇÃO / SUBAÇÃO / PRODUTO	UNIDADE MEDIDA	QUANTIDADE	CUSTO
	400.0261	Aquisição de veículos			
	400.0261.014016	Aquisição de veículos para a Secretaria de Estado da Saúde			
		Veículo adquirido	unidade	103	2.000.000
	400.1297	SC Levada a Sério			
	400.1297.015460	Realização de ações de saúde - SC Levada a Sério			
		Município atendido	unidade	1	70.000.000
	400.1316	Implementação do programa SUS Digital			
	400.1316.016163	Transformação Digital no SUS			
		Programa implantado	unidade	1	5.000
10.122	850	Gestão de Pessoas			
	850.0949	Administração de pessoal e encargos sociais			
	850.0949.001018	Administração de pessoal e encargos sociais - SES			
		Servidor remunerado	unidade	13.963	2.735.377.990
10.124	400	Gestão Estratégica e Inovação			
	400.0051	Ações de readequação e qualificação			
	400.0051.014232	Promoção, qualificação e aperfeiçoamento da Ouvidoria do SUS do Estado de Santa Catarina			
		Unidade mantida	unidade	1	1.000
10.126	400	Gestão Estratégica e Inovação			
	400.1262	Realização de ações			
	400.1262.004771	Aquisição, manutenção, modernização e inovação do processo de tecnologia da informação e comunicação			
		Ação realizada	unidade	43	50.000.000
10.128	400	Gestão Estratégica e Inovação			
	400.0984	Qualificação dos trabalhadores do SUS			
	400.0984.011453	Formação e qualificação dos profissionais do Sistema Único de Saúde			
		Pessoa capacitada	unidade	130.450	3.300.000
10.128	850	Gestão de Pessoas			

Pág. 1132 de 1416 - Documento assinado digitalmente. Para conferência, acesse o site https://portal.sgpe.sea.sc.gov.br/portal-externo e informe o processo SEF 00016201/2026 e o código P680HJT6.

ÓRGÃO : **48000 Secretaria de Estado da Saúde**

UNIDADE ORÇAMENTÁRIA : **48091 Fundo Estadual de Saúde (FES)**

Em R$ 1,00

DETALHAMENTO DAS AÇÕES

RECURSOS DE TODAS AS FONTES

FUNCIONAL		PROGRAMA / AÇÃO / SUBAÇÃO / PRODUTO	UNIDADE MEDIDA	QUANTIDADE	CUSTO
	850.0006	Encargos com estagiários			
	850.0006.004617	Encargos com estagiários - SES			
		Estagiário contratado	unidade	500	1.050.000
10.131	810	Comunicação do Poder Executivo			
	810.0132	Realização de campanhas			
	810.0132.010345	Campanhas de caráter social, informativa e institucional - Saúde - SES			
		Campanha realizada	unidade	3	5.000.000
10.183	400	Gestão Estratégica e Inovação			
	400.1054	Manutenção de ações			
	400.1054.015446	Ações do Centro de Informações Estratégicas para a Gestão do SUS			
		Ação realizada	unidade	10	210.000
10.242	430	Atenção Especializada à Saúde			
	430.0555	Realizar serviços assistenciais			
	430.0555.013266	Realização dos serviços assistenciais e de manutenção do Centro Catarinense de Reabilitação - CCR			
		Paciente atendido	unidade	130.000	38.830.000
10.301	420	Atenção Primária à Saúde			
	420.1015	Ações na área da saúde			
	420.1015.011489	Incentivo financeiro aos municípios contemplados no Programa Catarinense de Inclusão Social - PROCIS			
		Município beneficiado	unidade	52	7.000.000
	420.1229	Cofinanciamento de equipes			
	420.1229.011485	Cofinanciamento estadual para Equipes de Atenção Primária à Saúde			
		Equipe cofinanciada	unidade	1	150.000.000
	420.1229.013264	Cofinanciamento estadual às equipes de Atenção Primária Prisional			
		Equipe cofinanciada	unidade	30	2.700.000
10.301	430	Atenção Especializada à Saúde			
	430.1223	Apoio a ações de saúde			

Pág. 1133 de 1416 - Documento assinado digitalmente. Para conferência, acesse o site https://portal.sgpe.sea.sc.gov.br/portal-externo e informe o processo SEF 00016201/2026 e o código P680HJT6.

ÓRGÃO : **48000 Secretaria de Estado da Saúde**

UNIDADE ORÇAMENTÁRIA : **48091 Fundo Estadual de Saúde (FES)**

Em R$ 1,00

DETALHAMENTO DAS AÇÕES

RECURSOS DE TODAS AS FONTES

FUNCIONAL		PROGRAMA / AÇÃO / SUBAÇÃO / PRODUTO	UNIDADE MEDIDA	QUANTIDADE	CUSTO
	430.1223.016185	Cofinanciamento estadual para o Serviço Residencial Terapêutico (SRT)			
		Unidade apoiada	unidade	10	6.000.000
10.302	400	Gestão Estratégica e Inovação			
	400.0988	Atendimento de ações judiciais			
	400.0988.011478	Atendimento das ações judiciais			
		Solicitação atendida	unidade	200.000	416.000.000
	400.1076	Emendas parlamentares			
	400.1076.014240	Emendas parlamentares impositivas da Saúde			
		Projeto executado	unidade	500	395.498.629
	400.1113	Enfrentamento da pandemia			
	400.1113.015037	Enfrentamento de situações de emergências em saúde pública			
		Ação realizada	unidade	22	4.500.000
10.302	430	Atenção Especializada à Saúde			
	430.0220	Realização de convênios			
	430.0220.011328	Realização de convênios para ações de saúde			
		Convênio realizado	unidade	300	380.000.000
	430.0230	Benefícios a entidades			
	430.0230.011320	Custeio de procedimentos hospitalares e ambulatoriais de média e alta complexidade			
		Entidade beneficiada	unidade	1	1.107.000.000
	430.0230.011325	Manutenção do Programa de Valorização dos Hospitais (PVH)			
		Entidade beneficiada	unidade	200	594.012.987
	430.0230.013253	Aquisição de equip, material permanente e mobiliário para as unid adm da SES e estab. de saúde			
		Entidade beneficiada	unidade	50	33.710.000
	430.0441	Realização de cirurgias eletivas			
	430.0441.011324	Realização de cirurgias eletivas			
		Cirurgia realizada	unidade	1	728.188.647

Pág. 1134 de 1416 - Documento assinado digitalmente. Para conferência, acesse o site https://portal.sgpe.sea.sc.gov.br/portal-externo e informe o processo SEF 00016201/2026 e o código P680HJT6.

ÓRGÃO : **48000 Secretaria de Estado da Saúde**

UNIDADE ORÇAMENTÁRIA : **48091 Fundo Estadual de Saúde (FES)**

Em R$ 1,00

DETALHAMENTO DAS AÇÕES

RECURSOS DE TODAS AS FONTES

FUNCIONAL	PROGRAMA / AÇÃO / SUBAÇÃO / PRODUTO	UNIDADE MEDIDA	QUANTIDADE	CUSTO
430.0642	Transplante de órgãos e tecidos			
430.0642.011285	Realização das atividades de doação e transplante de órgãos e tecidos			
	Órgão e tecido transplantado	unidade	2.100	1.300.000
430.0965	Ações de saúde			
430.0965.005429	Manutenção das unidades hospitalares sob administração direta da SES			
	Paciente atendido	unidade	1.500.000	550.241.434
430.0965.011435	Rede de Atenção Psicossocial			
	Paciente atendido	unidade	400	1.800.000
430.0965.011437	Rede de atenção às urgências			
	Paciente atendido	unidade	3.500.000	132.150.000
430.0965.013270	Contratação de leitos, internações e serviços em caráter de urgência			
	Paciente atendido	unidade	60	1.000
430.1018	Rede Cegonha			
430.1018.011438	Rede Materno Infantil - Rede Alyne			
	Paciente atendido	unidade	260.000	36.600.000
430.1207	Execução de projetos			
430.1207.016252	Estruturação das Policlínicas Regionais e Laboratórios de Saúde Pública			
	Projeto executado	unidade	8	1.000.000
430.1207.016253	Construção da nova sede do Instituto de Cardiologia de SC			
	Projeto executado	unidade	1	5.000.000
430.1208	Realização de ações			
430.1208.011293	Adquirir materiais e despesas excepcionais para ações de Urgência e emergência			
	Ação realizada	unidade	10	10.000
430.1223	Apoio a ações de saúde			
430.1223.011493	Cofinanciamento dos Centros de Especialidades Odontológicas			

Pág. 1135 de 1416 - Documento assinado digitalmente. Para conferência, acesse o site https://portal.sgpe.sea.sc.gov.br/portal-externo e informe o processo SEF 00016201/2026 e o código P680HJT6.

ÓRGÃO : **48000 Secretaria de Estado da Saúde**

UNIDADE ORÇAMENTÁRIA : **48091 Fundo Estadual de Saúde (FES)**

Em R$ 1,00

DETALHAMENTO DAS AÇÕES

RECURSOS DE TODAS AS FONTES

FUNCIONAL		PROGRAMA / AÇÃO / SUBAÇÃO / PRODUTO	UNIDADE MEDIDA	QUANTIDADE	CUSTO
		Unidade apoiada	unidade	50	3.200.000
	430.1223.014090	Cofinanciamento estadual aos Centros de Atenção Psicossocial - CAPS			
		Unidade apoiada	unidade	40	6.200.000
	430.1223.015015	Apoio financeiro aos consórcios intermunicipais de saúde			
		Unidade apoiada	unidade	15	50.000.000
	430.1224	Acolhimento de pessoas			
	430.1224.015014	Custeio de vagas para acolhimento psicossocial em Comunidades Terapêuticas			
		Pessoa acolhida	unidade	14.200	22.000.000
	430.1226	Fornecimento de insumos			
	430.1226.014089	Fornecimento de insumos para realização de exames do Programa de Triagem Neonatal e Pré-natal			
		Insumo fornecido	unidade	1.000.000	150.000
	430.1228	Realização de ações na área da saúde			
	430.1228.014772	Ações estratégicas de combate ao câncer de mama, com ampliação do acesso à reconstrução mamária			
		Ação realizada	unidade	150	1.201.000
	430.1231	Cofinanciamento de próteses			
	430.1231.011495	Cofinanciamento de prótese dentária produzida em Laboratório Regional de Prótese Dentária			
		Unidade adquirida	unidade	185.000	4.200.000
	430.1232	Manutenção de unidades assistenciais			
	430.1232.011441	Manutenção das unidades assistenciais administradas por Organizações Sociais e Terceiro Setor.			
		Atendimento realizado	unidade	3.212.500	989.409.699
	430.1243	Realização de serviços			
	430.1243.011300	Realização dos serviços da Central Estadual de Telemedicina			
		Serviço realizado	unidade	1.800.000	3.600.000

Pág. 1136 de 1416 - Documento assinado digitalmente. Para conferência, acesse o site https://portal.sgpe.sea.sc.gov.br/portal-externo e informe o processo SEF 00016201/2026 e o código P680HJT6.

ÓRGÃO : **48000 Secretaria de Estado da Saúde**

UNIDADE ORÇAMENTÁRIA : **48091 Fundo Estadual de Saúde (FES)**

Em R$ 1,00

DETALHAMENTO DAS AÇÕES

RECURSOS DE TODAS AS FONTES

FUNCIONAL		PROGRAMA / AÇÃO / SUBAÇÃO / PRODUTO	UNIDADE MEDIDA	QUANTIDADE	CUSTO
	430.1262	Realização de ações			
	430.1262.013268	Construção, ampliação, reforma e manutenção das unid adm da SES e estabelecimentos assist de saúde			
		Ação realizada	unidade	1	52.350.633
	430.1273	Ações de análise e serviços			
	430.1273.013262	Ações de análise patológica e serviços de verificação de óbitos (SVO)			
		Procedimento realizado	unidade	384.000	112.000
	430.1280	Implantação da Carreta da Saúde			
	430.1280.015931	Operacionalização das Carretas da Saúde de SC.			
		Unidade mobiliada e equipada	unidade	1	1.000.000
	430.1310	Concessão de OPME			
	430.1310.016164	Concessão de Insumos de Estomias e Epidermólise Bolhosa (EB)			
		Paciente atendido	unidade	6.500	37.000.000
10.303	420	Atenção Primária à Saúde			
	420.1015	Ações na área da saúde			
	420.1015.011477	Repasse financeiro aos municípios para o Componente Básico da Assistência Farmacêutica			
		Município beneficiado	unidade	1	47.000.000
10.303	430	Atenção Especializada à Saúde			
	430.1208	Realização de ações			
	430.1208.016320	Fornecimento e distribuição de medicamentos e insumos do Componente Oncológico			
		Ação realizada	unidade	17	14.000.000
	430.1328	Fornecimento e distribuição de medicamentos			
	430.1328.011200	Fornecimento e distribuição de medicamentos e insumos do Componente Especializado			
		Medicamento distribuído	unidade	1	216.100.000
	430.1328.011201	Fornecimento e distribuição de medicamentos e insumos do Componente Estratégico			

Pág. 1137 de 1416 - Documento assinado digitalmente. Para conferência, acesse o site https://portal.sgpe.sea.sc.gov.br/portal-externo e informe o processo SEF 00016201/2026 e o código P680HJT6.

ÓRGÃO : **48000 Secretaria de Estado da Saúde**

UNIDADE ORÇAMENTÁRIA : **48091 Fundo Estadual de Saúde (FES)**

Em R$ 1,00

DETALHAMENTO DAS AÇÕES

RECURSOS DE TODAS AS FONTES

FUNCIONAL		PROGRAMA / AÇÃO / SUBAÇÃO / PRODUTO	UNIDADE MEDIDA	QUANTIDADE	CUSTO
		Medicamento distribuído	unidade	1	116.000
10.304	410	Vigilância em Saúde			
	410.0641	Realização de exames e ensaios			
	410.0641.011254	Realização de exames e ensaios de interesse da Saúde Pública pelo Laboratório Central (LACEN)			
		Exames e ensaios laboratoriais realizados	unidade	1	13.475.380
	410.1228	Realização de ações na área da saúde			
	410.1228.011227	Ações de Vigilância Sanitária			
		Ação realizada	unidade	7.000	3.801.000
10.305	410	Vigilância em Saúde			
	410.1054	Manutenção de ações			
	410.1054.011205	Ações de Vigilância Epidemiológica			
		Ação realizada	unidade	480	13.000.000
10.306	420	Atenção Primária à Saúde			
	420.1218	Ações de vigilância alimentar e nutricional			
	420.1218.015450	Ações de vigilância alimentar e nutricional nas Regiões de Saúde			
		Município beneficiado	unidade	17	150.000
10.331	855	Saúde Ocupacional			
	855.1329	Saúde e segurança no contexto ocupacional			
	855.1329.014753	Saúde e segurança no contexto ocupacional - SES			
		Unidade mantida	unidade	37	50.000
10.571	400	Gestão Estratégica e Inovação			
	400.0412	Fomentar pesquisa			
	400.0412.011428	Fomento à pesquisa em saúde			
		Projeto de pesquisa executado	unidade	25	300.000
10.781	430	Atenção Especializada à Saúde			
	430.1210	Aquisição e locação de aeronave			
	430.1210.014754	Locação de aeronaves para demandas da saúde			

Pág. 1138 de 1416 - Documento assinado digitalmente. Para conferência, acesse o site https://portal.sgpe.sea.sc.gov.br/portal-externo e informe o processo SEF 00016201/2026 e o código P680HJT6.

ÓRGÃO : **48000 Secretaria de Estado da Saúde**

UNIDADE ORÇAMENTÁRIA : **48091 Fundo Estadual de Saúde (FES)**

Em R$ 1,00

DETALHAMENTO DAS AÇÕES

RECURSOS DE TODAS AS FONTES

FUNCIONAL		PROGRAMA / AÇÃO / SUBAÇÃO / PRODUTO	UNIDADE MEDIDA	QUANTIDADE	CUSTO
		Serviço contratado	unidade	3	19.000.000
	430.1327	Financiamento de unidades aeromédicas			
	430.1327.009375	Financiamento das unidades aeromédicas próprias do Governo do Estado			
		Unidade Atendida	unidade	4	32.000.000
10.785	430	Atenção Especializada à Saúde			
	430.0980	Ações do programa tratamento fora do domicílio			
	430.0980.011308	Atendimento de solicitações ao programa de Tratamento Fora de Domicílio - TFD			
		Solicitação atendida	unidade	4.000	17.000.000
10.846	990	Encargos Especiais			
	990.0160	Encargos com precatórios			
	990.0160.014263	Encargos com precatórios - SES			
		Precatório pago	unidade	1	1.000
	990.0345	Pagamento de encargos			
	990.0345.014230	Encargos gerais com serviços da dívida pública da Saúde			
		Encargo pago	unidade	1	80.640.301
			TOTAL		9.387.631.562

TOTAL DO ÓRGÃO 9.456.838.678

QUADRO SÍNTESE POR FUNÇÃO

10	Saúde	9.456.838.678

QUADRO SÍNTESE POR SUBFUNÇÃO

092	Representação Judicial e Extrajudicial	10.000.000
122	Administração Geral	3.099.470.852
124	Controle Interno	1.000
126	Tecnologia da Informação	50.000.000
128	Formação de Recursos Humanos	4.350.000

Pág. 1139 de 1416 - Documento assinado digitalmente. Para conferência, acesse o site https://portal.sgpe.sea.sc.gov.br/portal-externo e informe o processo SEF 00016201/2026 e o código P680HJT6.

ÓRGÃO : **48000 Secretaria de Estado da Saúde**

UNIDADE ORÇAMENTÁRIA : **48093 Fundo Est. de Apoio aos Hospitais Filantrópicos, HEMOSC, CEPON e Hosp. Municipais**

Em R$ 1,00

TOTAL DO ÓRGÃO		9.456.838.678
131	Comunicação Social	5.000.000
183	Informação e Inteligência	210.000
242	Assistência à Pessoa com Deficiência	38.830.000
301	Atenção Básica	165.700.000
302	Assistência Hospitalar e Ambulatorial	5.626.643.145
303	Suporte Profilático e Terapêutico	277.216.000
304	Vigilância Sanitária	17.276.380
305	Vigilância Epidemiológica	13.000.000
306	Alimentação e Nutrição	150.000
331	Proteção e Benefícios ao Trabalhador	50.000
571	Desenvolvimento Científico	300.000
781	Transporte Aéreo	51.000.000
785	Transportes Especiais	17.000.000
846	Outros Encargos Especiais	80.641.301

QUADRO SÍNTESE POR PROGRAMA

0400	Gestão Estratégica e Inovação	1.233.902.491
0410	Vigilância em Saúde	30.276.380
0420	Atenção Primária à Saúde	206.850.000
0430	Atenção Especializada à Saúde	5.153.690.516
0810	Comunicação do Poder Executivo	5.000.000
0850	Gestão de Pessoas	2.736.427.990
0855	Saúde Ocupacional	50.000
0875	Advocacia do Estado de Santa Catarina	10.000.000
0990	Encargos Especiais	80.641.301

QUADRO SÍNTESE POR UNIDADES ORÇAMENTÁRIAS

48091	Fundo Estadual de Saúde (FES)	9.387.631.562
48093	Fundo Est. de Apoio aos Hospitais Filantrópicos, HEMOSC, CEPON e Hosp. Municipais	69.207.116

QUADRO SÍNTESE POR FONTES E GRUPOS DE DESPESAS

FONTE	TOTAL	PESSOAL E ENC. SOCIAIS	JUROS E ENC. DÍVIDAS	OUTRAS DESP. CORR.	INVESTIMEN - TOS	INVERSÕES FINANCEIRAS	AMORTIZAÇÃO DA DÍVIDA	RESERVA

Pág. 1140 de 1416 - Documento assinado digitalmente. Para conferência, acesse o site https://portal.sgpe.sea.sc.gov.br/portal-externo e informe o processo SEF 00016201/2026 e o código P680HJT6.

ÓRGÃO : **48000 Secretaria de Estado da Saúde**

UNIDADE ORÇAMENTÁRIA : **48093 Fundo Est. de Apoio aos Hospitais Filantrópicos, HEMOSC, CEPON e Hosp. Municipais**

Em R$ 1,00

1.500.100.000	Recursos Não Vinculados de Impostos - Receita Líquida Disponível - RLD - Fonte Tesouro - (EC)	7.246.854.722	2.417.144.736	37.973.795	4.075.236.347	673.833.338		42.666.506	
1.600.223.000	Transferências Fundo a Fundo de Recursos do SUS Prov. do Governo Federal - Bloco de Manutenção das Ações e Serviços Públicos de Saúde- Outras Fontes (EC)	2.010.841.794			2.010.841.794				
1.601.233.000	Transferências Fundo a Fundo de Recursos do SUS - Prov. do Governo Federal - Convênio Investimento - Outras Fontes (EC)	3.750.633			1.000.000	2.750.633			
1.605.223.000	Assistência Financeira da União destinada à complementação ao pgto dos pisos salariais para profissionais de enfermagem - (EC)	130.897.862			130.897.862				
1.659.119.000	Outros Recursos Vinculados à Saúde - Vigilância em Saúde - Fonte Tesouro - (EC)	760.380			760.380				
1.659.260.000	Outros Recursos Vinculados a Saúde - Aluguéis de salas - Outras Fontes - (EC)	4.947.388			3.847.388	1.100.000			

Pág. 1141 de 1416 - Documento assinado digitalmente. Para conferência, acesse o site https://portal.sgpe.sea.sc.gov.br/portal-externo e informe o processo SEF 00016201/2026 e o código P680HJT6.

ÓRGÃO : **48000 Secretaria de Estado da Saúde**

UNIDADE ORÇAMENTÁRIA : **48093 Fundo Est. de Apoio aos Hospitais Filantrópicos, HEMOSC, CEPON e Hosp. Municipais**

Em R$ 1,00

1.659.269.000	Outros Recursos Vinculados a Saúde - Receita de Prêmios de Seguros - Outras Fontes - (EC)	4.423.749			4.303.749	120.000			
1.659.285.000	Outros Recursos Vinculados à Saúde - Remuneração de Disp. Bancária - Outras Fontes (EC)	54.346.853			53.846.853	500.000			
1.799.185.000	Outras vinculações legais - Remuneração de disp. Bancária - Fonte Tesouro - (EC)	15.297			15.297				
TOTAL DO ÓRGÃO		9.456.838.678	2.417.144.736	37.973.795	6.280.749.670	678.303.971		42.666.506	

TOTAL DA UNIDADE **69.207.116**

QUADRO SÍNTESE POR FUNÇÃO

10 Saúde 69.207.116

QUADRO SÍNTESE POR SUBFUNÇÃO

302 Assistência Hospitalar e Ambulatorial 69.207.116

QUADRO SÍNTESE POR PROGRAMA

0430 Atenção Especializada à Saúde 69.207.116

QUADRO SÍNTESE POR FONTES E GRUPOS DA DESPESA

FONTE		TOTAL	PESSOAL E ENC. SOCIAIS	JUROS E ENC. DÍVIDA	OUTRAS DESP. CORR.	INVESTIMEN - TOS	INVERSÕES FINANCEIRAS	AMORTIZAÇÃO DA DÍVIDA	RESERVA
1.500.100.000	Recursos Não Vinculados de Impostos - Receita Líquida Disponível - RLD - Fonte Tesouro - (EC)	69.207.116			69.207.116				
TOTAL DA UNIDADE ORÇAMENTÁRIA		69.207.116			69.207.116				

Pág. 1142 de 1416 - Documento assinado digitalmente. Para conferência, acesse o site https://portal.sgpe.sea.sc.gov.br/portal-externo e informe o processo SEF 00016201/2026 e o código P680HJT6.

ÓRGÃO : **48000 Secretaria de Estado da Saúde**

UNIDADE ORÇAMENTÁRIA : **48093 Fundo Est. de Apoio aos Hospitais Filantrópicos, HEMOSC, CEPON e Hosp. Municipais**

Em R$ 1,00

DETALHAMENTO DO CRÉDITO ORÇAMENTÁRIO

RECURSOS DE TODAS AS FONTES

FUNCIONAL		PROGRAMA / AÇÃO / SUBAÇÃO	ESF	GRUPO DE DESPESA	MD	FR	VALOR
10.302	430	Atenção Especializada à Saúde					
	430.0230	Benefícios a entidades					
	430.0230.014019	Repasse financeiro aos hospitais filantrópicos e municipais conforme Lei Estadual nº 16.968	S				69.000.000
				3 Outras Despesas Correntes	41	1.500.100.000	69.000.000
	430.1090	Repasse financeiro para centros					
	430.1090.014251	Repasse financeiro para o Centro de Hemoterapia e Centro de Pesquisas Oncológicas	S				207.116
				3 Outras Despesas Correntes	50	1.500.100.000	207.116
				TOTAL SEGURIDADE SOCIAL			69.207.116

DETALHAMENTO DAS AÇÕES

RECURSOS DE TODAS AS FONTES

FUNCIONAL		PROGRAMA / AÇÃO / SUBAÇÃO / PRODUTO	UNIDADE MEDIDA	QUANTIDADE	CUSTO
10.302	430	Atenção Especializada à Saúde			
	430.0230	Benefícios a entidades			
	430.0230.014019	Repasse financeiro aos hospitais filantrópicos e municipais conforme Lei Estadual nº 16.968			
		Entidade beneficiada	unidade	120	69.000.000
	430.1090	Repasse financeiro para centros			
	430.1090.014251	Repasse financeiro para o Centro de Hemoterapia e Centro de Pesquisas Oncológicas			
		Entidade beneficiada	unidade	2	207.116
			TOTAL		69.207.116

Pág. 1143 de 1416 - Documento assinado digitalmente. Para conferência, acesse o site https://portal.sgpe.sea.sc.gov.br/portal-externo e informe o processo SEF 00016201/2026 e o código P680HJT6.

ÓRGÃO : **52000 Secretaria de Estado da Fazenda**

UNIDADE ORÇAMENTÁRIA : **52001 Secretaria de Estado da Fazenda (SEF)**

Em R$ 1,00

TOTAL DO ÓRGÃO		6.711.039.803
QUADRO SÍNTESE POR FUNÇÃO		
04	Administração	2.698.429.389
06	Segurança Pública	12.000.000
08	Assistência Social	393.868.884
09	Previdência Social	84.183.265
11	Trabalho	30.200.000
12	Educação	37.860.867
17	Saneamento	95.500.000
19	Ciência e Tecnologia	564.846
20	Agricultura	116.000.000
25	Energia	18.000.000
26	Transporte	60.000.000
27	Desporto e Lazer	169.500.000
28	Encargos Especiais	2.994.932.552
QUADRO SÍNTESE POR SUBFUNÇÃO		
122	Administração Geral	949.031.294
123	Administração Financeira	1.544.501.068
126	Tecnologia da Informação	13.755.000
128	Formação de Recursos Humanos	3.160.378
129	Administração de Receitas	128.832.516
130	Administração de Concessões	60.000.000
182	Defesa Civil	12.000.000
241	Assistência à Pessoa Idosa	17.000.000
244	Assistência Comunitária	256.868.884
274	Previdência Especial	84.183.265
301	Atenção Básica	120.000.000
331	Proteção e Benefícios ao Trabalhador	50.000
333	Empregabilidade	1.200.000
334	Fomento ao Trabalho	29.000.000
511	Saneamento Básico Rural	95.500.000
573	Difusão do Conhecimento Científico e Tecnológico	564.846

Pág. 1144 de 1416 - Documento assinado digitalmente. Para conferência, acesse o site https://portal.sgpe.sea.sc.gov.br/portal-externo e informe o processo SEF 00016201/2026 e o código P680HJT6.

ÓRGÃO : **52000 Secretaria de Estado da Fazenda**

UNIDADE ORÇAMENTÁRIA : **52001 Secretaria de Estado da Fazenda (SEF)**

Em R$ 1,00

TOTAL DO ÓRGÃO		6.711.039.803
606	Extensão Rural	116.000.000
752	Energia Elétrica	18.000.000
782	Transporte Rodoviário	60.000.000
813	Lazer	169.500.000
846	Outros Encargos Especiais	3.031.892.552
QUADRO SÍNTESE POR PROGRAMA		
0101	Acelera Santa Catarina	764.846
0110	Construção de Rodovias - Estrada Boa	60.000.000
0160	Geração de Energia Elétrica	18.000.000
0188	Concessões, Participações e Parcerias Público-Privadas	60.000.000
0200	Competitividade e Excelência Econômica	44.000.000
0210	Desenvolvimento Regional Integrado	79.099.726
0320	Agricultura Catarinense	116.000.000
0342	Revitalização da Economia Catarinense - PREC	41.523.219
0360	Abastecimento de Água	95.500.000
0560	Proteção e Desenvolvimento Social	273.868.884
0626	Redução das Desigualdades	120.000.000
0650	Desenvolvimento e Fortalecimento do Esporte e do Lazer	169.500.000
0730	Gestão de Riscos	12.000.000
0830	Gestão Fiscal e Financeira	147.733.383
0850	Gestão de Pessoas	695.824.566
0855	Saúde Ocupacional	50.000
0900	Gestão Administrativa - Poder Executivo	285.534.946
0990	Encargos Especiais	4.491.640.233
QUADRO SÍNTESE POR UNIDADES ORÇAMENTÁRIAS		
52001	Secretaria de Estado da Fazenda (SEF)	789.008.787
52002	Encargos Gerais do Estado (EGE)	4.552.840.233
52087	Fundo Estratégico da Administração Tributária (FEAT)	170.134.108
52088	Fundo Estadual de Promoção Social e Erradicação da Pobreza (FUNDO SOCIAL)	1.158.733.456
52091	Fundo de Apoio ao Desenvolvimento Catarinense (FADESC)	40.323.219

Pág. 1145 de 1416 - Documento assinado digitalmente. Para conferência, acesse o site https://portal.sgpe.sea.sc.gov.br/portal-externo e informe o processo SEF 00016201/2026 e o código P680HJT6.

ÓRGÃO : **52000 Secretaria de Estado da Fazenda**

UNIDADE ORÇAMENTÁRIA : **52001 Secretaria de Estado da Fazenda (SEF)**

Em R$ 1,00

QUADRO SÍNTESE POR FONTES E GRUPOS DE DESPESAS

FONTE		TOTAL	PESSOAL E ENC. SOCIAIS	JUROS E ENC. DÍVIDAS	OUTRAS DESP. CORR.	INVESTIMEN - TOS	INVERSÕES FINANCEIRAS	AMORTIZAÇÃO DA DÍVIDA	RESERVA
1.500.100.000	Recursos Não Vinculados de Impostos - Receita Líquida Disponível - RLD - Fonte Tesouro - (EC)	3.431.932.347	1.087.596.024	115.628.383	895.751.453	151.951.549	816.415.997	364.588.941	
1.501.101.000	Outros Recursos Não Vinculados - Recursos Ordinários Diversos - Fonte Tesouro - (EC)	119.271.427		83.855.798				35.415.629	
1.501.103.000	Outros Recursos Não Vinculados - DREM - Fonte Tesouro - (EC)	530.312.750		273.111.067				257.201.683	
1.501.129.000	Outros Recursos Não Vinculados - Outros Recursos de Transferências - Fonte Tesouro - (EC)	67.880.007		34.622.902	651.072			32.606.033	
1.501.160.000	Outros recursos Não Vinculados - Recursos Patrimoniais Primários - Fonte Tesouro - (EC)	118.871.133		54.199.140				64.671.993	
1.501.169.000	Outros Recursos Não Vinculados - Outros Recursos Primários - Recursos Tesouro - (EC)	149.672.532		77.081.355				72.591.177	
1.501.180.000	Outros Recursos Não Vinculados - Remuneração de Disponibilidade Bancária - Executivo - Recursos do Tesouro - (EC)	1.105.352.832	13.360.000	687.376.309				404.616.523	

Pág. 1146 de 1416 - Documento assinado digitalmente. Para conferência, acesse o site https://portal.sgpe.sea.sc.gov.br/portal-externo e informe o processo SEF 00016201/2026 e o código P680HJT6.

ÓRGÃO : **52000 Secretaria de Estado da Fazenda**

UNIDADE ORÇAMENTÁRIA : **52001 Secretaria de Estado da Fazenda (SEF)**

Em R$ 1,00

1.501.261.000	Recursos para a Promoção Social e Erradicação da Pobreza - FUNDO SOCIAL(Lei nº 18.334/2022) - Receitas Diversas - (EC)	1.078.868.884			435.868.884	643.000.000			
1.501.299.000	Outros Recursos Não Vinculados - Outras Receitas Diversas - Outras Fontes (EC)	30.323.219			30.323.219				
1.708.129.000	Transferências da União referentes à compensação financeira pela Exploração de Recursos Minerais - CFEM - Outras Transferências - Fonte Tesouro (EC)	65.463			65.463				
1.709.122.000	Transferências da União referentes à compensação financeira de recursos Hídricos - Fonte Tesouro (EC)	10.139.425		5.075.132	284.802			4.779.491	
1.720.129.000	Transferências da União referentes às participações na exploração de Petróleo e Gás Natural destinadas ao FEP - Lei 9.478/1997 - Outras Transferências - Fonte Tesouro (EC)	191.486			166.489			24.997	
1.754.192.000	Recursos de Operações de Crédito - Operações de Crédito Externa - (EC)	66.985.534			32.084.762	34.900.772			

Pág. 1147 de 1416 - Documento assinado digitalmente. Para conferência, acesse o site https://portal.sgpe.sea.sc.gov.br/portal-externo e informe o processo SEF 00016201/2026 e o código P680HJT6.

ÓRGÃO : **52000 Secretaria de Estado da Fazenda**

UNIDADE ORÇAMENTÁRIA : **52001 Secretaria de Estado da Fazenda (SEF)**

Em R$ 1,00

1.799.185.000	Outras vinculações legais - Remuneração de disp. Bancária - Fonte Tesouro - (EC)	1.172.764				764.846		407.918	
TOTAL DO ÓRGÃO		6.711.039.803	1.100.956.024	1.330.950.086	1.395.196.144	830.617.167	816.415.997	1.236.904.385	

TOTAL DA UNIDADE **789.008.787**

QUADRO SÍNTESE POR FUNÇÃO

04	Administração	788.521.995
12	Educação	486.792

QUADRO SÍNTESE POR SUBFUNÇÃO

122	Administração Geral	663.523.253
123	Administração Financeira	33.899.632
126	Tecnologia da Informação	13.755.000
128	Formação de Recursos Humanos	560.000
129	Administração de Receitas	77.220.902
331	Proteção e Benefícios ao Trabalhador	50.000

QUADRO SÍNTESE POR PROGRAMA

0830	Gestão Fiscal e Financeira	95.707.694
0850	Gestão de Pessoas	607.583.253
0855	Saúde Ocupacional	50.000
0900	Gestão Administrativa - Poder Executivo	85.667.840

QUADRO SÍNTESE POR FONTES E GRUPOS DA DESPESA

FONTE		TOTAL	PESSOAL E ENC. SOCIAIS	JUROS E ENC. DÍVIDA	OUTRAS DESP. CORR.	INVESTIMEN - TOS	INVERSÕES FINANCEIRAS	AMORTIZAÇÃO DA DÍVIDA	RESERVA
1.500.100.000	Recursos Não Vinculados de Impostos - Receita Líquida Disponível - RLD - Fonte Tesouro - (EC)	722.023.253	561.529.877		127.758.074	32.735.302			

Pág. 1148 de 1416 - Documento assinado digitalmente. Para conferência, acesse o site https://portal.sgpe.sea.sc.gov.br/portal-externo e informe o processo SEF 00016201/2026 e o código P680HJT6.

ÓRGÃO : **52000 Secretaria de Estado da Fazenda**

UNIDADE ORÇAMENTÁRIA : **52001 Secretaria de Estado da Fazenda (SEF)**

Em R$ 1,00

1.754.192.000	Recursos de Operações de Crédito - Operações de Crédito Externa - (EC)	66.985.534			32.084.762	34.900.772			
TOTAL DA UNIDADE ORÇAMENTÁRIA		789.008.787	561.529.877		159.842.836	67.636.074			

DETALHAMENTO DO CRÉDITO ORÇAMENTÁRIO

RECURSOS DE TODAS AS FONTES

FUNCIONAL		PROGRAMA / AÇÃO / SUBAÇÃO	ESF	GRUPO DE DESPESA	MD	FR	VALOR
04.122	850	Gestão de Pessoas					
	850.0949	Administração de pessoal e encargos sociais					
	850.0949.000959	Administração de pessoal e encargos sociais - SEF	F				607.023.253
				1 Pessoal e Encargos Sociais	90	1.500.100.000	466.771.219
				1 Pessoal e Encargos Sociais	91	1.500.100.000	94.758.658
				3 Outras Despesas Correntes	90	1.500.100.000	37.404.645
				3 Outras Despesas Correntes	91	1.500.100.000	8.088.731
04.122	900	Gestão Administrativa - Poder Executivo					
	900.0002	Administração e manutenção de unidade gestoras					
	900.0002.006237	Administração e manutenção dos serviços administrativos gerais - SEF	F				50.500.000
				3 Outras Despesas Correntes	90	1.500.100.000	49.742.000
				3 Outras Despesas Correntes	91	1.500.100.000	258.000
				4 Investimentos	90	1.500.100.000	500.000
	900.0151	Adequação de ambiente					
	900.0151.011336	Adequação de ambiente das unidades da SEF	F				6.000.000
				3 Outras Despesas Correntes	90	1.500.100.000	2.000.000
				4 Investimentos	90	1.500.100.000	4.000.000

Pág. 1149 de 1416 - Documento assinado digitalmente. Para conferência, acesse o site https://portal.sgpe.sea.sc.gov.br/portal-externo e informe o processo SEF 00016201/2026 e o código P680HJT6.

ÓRGÃO : **52000 Secretaria de Estado da Fazenda**

UNIDADE ORÇAMENTÁRIA : **52001 Secretaria de Estado da Fazenda (SEF)**

Em R$ 1,00

DETALHAMENTO DO CRÉDITO ORÇAMENTÁRIO

RECURSOS DE TODAS AS FONTES

FUNCIONAL		PROGRAMA / AÇÃO / SUBAÇÃO	ESF	GRUPO DE DESPESA	MD	FR	VALOR
04.123	830	Gestão Fiscal e Financeira					
	830.1262	Realização de ações					
	830.1262.014093	Aperfeiçoamento da gestão contábil, financeira e orçamentária do Estado	F				18.000.000
				3 Outras Despesas Correntes	90	1.500.100.000	10.000.000
				4 Investimentos	90	1.500.100.000	8.000.000
04.123	900	Gestão Administrativa - Poder Executivo					
	900.1207	Execução de projetos					
	900.1207.015751	Administração financeira e gasto contábil - SEF	F				13.013.182
				3 Outras Despesas Correntes	90	1.754.192.000	7.431.722
				4 Investimentos	90	1.754.192.000	5.581.460
	900.1207.015752	Gestão Projetos - SEF	F				2.399.658
				3 Outras Despesas Correntes	90	1.754.192.000	1.691.589
				4 Investimentos	90	1.754.192.000	708.069
04.126	900	Gestão Administrativa - Poder Executivo					
	900.0948	Manutenção e modernização dos serviços de tecnologia da informação e comunicação					
	900.0948.004087	Manutenção e modernização dos serviços de tecnologia da informação e comunicação - SEF	F				13.755.000
				3 Outras Despesas Correntes	90	1.500.100.000	6.975.000
				4 Investimentos	90	1.500.100.000	6.780.000
04.128	850	Gestão de Pessoas					
	850.0006	Encargos com estagiários					
	850.0006.004133	Encargos com estagiários - SEF	F				60.000
				3 Outras Despesas Correntes	90	1.500.100.000	60.000

Pág. 1150 de 1416 - Documento assinado digitalmente. Para conferência, acesse o site https://portal.sgpe.sea.sc.gov.br/portal-externo e informe o processo SEF 00016201/2026 e o código P680HJT6.

ÓRGÃO : **52000 Secretaria de Estado da Fazenda**

UNIDADE ORÇAMENTÁRIA : **52001 Secretaria de Estado da Fazenda (SEF)**

Em R$ 1,00

DETALHAMENTO DO CRÉDITO ORÇAMENTÁRIO

RECURSOS DE TODAS AS FONTES

FUNCIONAL		PROGRAMA / AÇÃO / SUBAÇÃO	ESF	GRUPO DE DESPESA	MD	FR	VALOR
	850.0125	Capacitação profissional dos agentes públicos					
	850.0125.011357	Capacitação profissional dos agentes públicos - SEF	F				500.000
				3 Outras Despesas Correntes	90	1.500.100.000	300.000
				3 Outras Despesas Correntes	91	1.500.100.000	200.000
04.129	830	Gestão Fiscal e Financeira					
	830.1207	Execução de projetos					
	830.1207.015746	Gestão fazendária e transparência fiscal	F				27.738.531
				3 Outras Despesas Correntes	90	1.754.192.000	17.784.887
				4 Investimentos	90	1.754.192.000	9.953.644
	830.1207.015748	Administração tributária e contencioso tributário	F				23.834.163
				3 Outras Despesas Correntes	90	1.754.192.000	5.176.564
				4 Investimentos	90	1.754.192.000	18.657.599
	830.1262	Realização de ações					
	830.1262.011397	Gestão de arrecadação, fiscalização e combate à sonegação fiscal	F				25.648.208
				3 Outras Despesas Correntes	90	1.500.100.000	12.300.000
				4 Investimentos	90	1.500.100.000	13.348.208
04.331	855	Saúde Ocupacional					
	855.0445	Saúde e segurança no contexto ocupacional					
	855.0445.014927	Saúde e segurança no contexto ocupacional - SEF	F				50.000
				3 Outras Despesas Correntes	90	1.500.100.000	40.264
				4 Investimentos	90	1.500.100.000	9.736
12.123	830	Gestão Fiscal e Financeira					
	830.0996	Programa da Educação Fiscal					

Pág. 1151 de 1416 - Documento assinado digitalmente. Para conferência, acesse o site https://portal.sgpe.sea.sc.gov.br/portal-externo e informe o processo SEF 00016201/2026 e o código P680HJT6.

ÓRGÃO : **52000 Secretaria de Estado da Fazenda**

UNIDADE ORÇAMENTÁRIA : **52001 Secretaria de Estado da Fazenda (SEF)**

Em R$ 1,00

DETALHAMENTO DO CRÉDITO ORÇAMENTÁRIO

RECURSOS DE TODAS AS FONTES

FUNCIONAL		PROGRAMA / AÇÃO / SUBAÇÃO	ESF	GRUPO DE DESPESA	MD	FR	VALOR
	830.0996.009488	Promoção da educação fiscal	F				486.792
				3 Outras Despesas Correntes	90	1.500.100.000	389.434
				4 Investimentos	90	1.500.100.000	97.358
				TOTAL FISCAL			789.008.787

DETALHAMENTO DAS AÇÕES

RECURSOS DE TODAS AS FONTES

FUNCIONAL		PROGRAMA / AÇÃO / SUBAÇÃO / PRODUTO	UNIDADE MEDIDA	QUANTIDADE	CUSTO
04.122	850	Gestão de Pessoas			
	850.0949	Administração de pessoal e encargos sociais			
	850.0949.000959	Administração de pessoal e encargos sociais - SEF			
		Servidor remunerado	unidade	818	607.023.253
04.122	900	Gestão Administrativa - Poder Executivo			
	900.0002	Administração e manutenção de unidade gestoras			
	900.0002.006237	Administração e manutenção dos serviços administrativos gerais - SEF			
		Unidade gestora mantida	unidade	1	50.500.000
	900.0151	Adequação de ambiente			
	900.0151.011336	Adequação de ambiente das unidades da SEF			
		Edificação construída ou reformada	unidade	1	6.000.000
04.123	830	Gestão Fiscal e Financeira			
	830.1262	Realização de ações			
	830.1262.014093	Aperfeiçoamento da gestão contábil, financeira e orçamentária do Estado			
		Ação realizada	unidade	1	18.000.000
04.123	900	Gestão Administrativa - Poder Executivo			
	900.1207	Execução de projetos			
	900.1207.015751	Administração financeira e gasto contábil - SEF			

Pág. 1152 de 1416 - Documento assinado digitalmente. Para conferência, acesse o site https://portal.sgpe.sea.sc.gov.br/portal-externo e informe o processo SEF 00016201/2026 e o código P680HJT6.

ÓRGÃO : **52000 Secretaria de Estado da Fazenda**

UNIDADE ORÇAMENTÁRIA : **52001 Secretaria de Estado da Fazenda (SEF)**

Em R$ 1,00

DETALHAMENTO DAS AÇÕES

RECURSOS DE TODAS AS FONTES

FUNCIONAL		PROGRAMA / AÇÃO / SUBAÇÃO / PRODUTO	UNIDADE MEDIDA / QUANTIDADE		CUSTO
		Projeto executado	unidade	14	13.013.182
	900.1207.015752	Gestão Projetos - SEF			
		Projeto executado	unidade	1	2.399.658
04.126	900	Gestão Administrativa - Poder Executivo			
	900.0948	Manutenção e modernização dos serviços de tecnologia da informação e comunicação			
	900.0948.004087	Manutenção e modernização dos serviços de tecnologia da informação e comunicação - SEF			
		Estação trabalho mantida	unidade	1.650	13.755.000
04.128	850	Gestão de Pessoas			
	850.0006	Encargos com estagiários			
	850.0006.004133	Encargos com estagiários - SEF			
		Estagiário contratado	unidade	10	60.000
	850.0125	Capacitação profissional dos agentes públicos			
	850.0125.011357	Capacitação profissional dos agentes públicos - SEF			
		Servidor capacitado	unidade	20	500.000
04.129	830	Gestão Fiscal e Financeira			
	830.1207	Execução de projetos			
	830.1207.015746	Gestão fazendária e transparência fiscal			
		Projeto executado	unidade	50	27.738.531
	830.1207.015748	Administração tributária e contencioso tributário			
		Projeto executado	unidade	10	23.834.163
	830.1262	Realização de ações			
	830.1262.011397	Gestão de arrecadação, fiscalização e combate à sonegação fiscal			
		Ação realizada	unidade	40.000.000	25.648.208
04.331	855	Saúde Ocupacional			
	855.0445	Saúde e segurança no contexto ocupacional			
	855.0445.014927	Saúde e segurança no contexto ocupacional - SEF			

Pág. 1153 de 1416 - Documento assinado digitalmente. Para conferência, acesse o site https://portal.sgpe.sea.sc.gov.br/portal-externo e informe o processo SEF 00016201/2026 e o código P680HJT6.

ÓRGÃO : **52000 Secretaria de Estado da Fazenda**

UNIDADE ORÇAMENTÁRIA : **52001 Secretaria de Estado da Fazenda (SEF)**

Em R$ 1,00

DETALHAMENTO DAS AÇÕES

RECURSOS DE TODAS AS FONTES

FUNCIONAL		PROGRAMA / AÇÃO / SUBAÇÃO / PRODUTO	UNIDADE MEDIDA	/ QUANTIDADE	CUSTO
		Servidor atendido	unidade	818	50.000
12.123	830	Gestão Fiscal e Financeira			
	830.0996	Programa da Educação Fiscal			
	830.0996.009488	Promoção da educação fiscal			
		Evento realizado	unidade	4	486.792
			TOTAL		789.008.787

TOTAL DO ÓRGÃO 6.711.039.803

QUADRO SÍNTESE POR FUNÇÃO

04	Administração	2.698.429.389
06	Segurança Pública	12.000.000
08	Assistência Social	393.868.884
09	Previdência Social	84.183.265
11	Trabalho	30.200.000
12	Educação	37.860.867
17	Saneamento	95.500.000
19	Ciência e Tecnologia	564.846
20	Agricultura	116.000.000
25	Energia	18.000.000
26	Transporte	60.000.000
27	Desporto e Lazer	169.500.000
28	Encargos Especiais	2.994.932.552

QUADRO SÍNTESE POR SUBFUNÇÃO

122	Administração Geral	949.031.294
123	Administração Financeira	1.544.501.068
126	Tecnologia da Informação	13.755.000
128	Formação de Recursos Humanos	3.160.378
129	Administração de Receitas	128.832.516

Pág. 1154 de 1416 - Documento assinado digitalmente. Para conferência, acesse o site https://portal.sgpe.sea.sc.gov.br/portal-externo e informe o processo SEF 00016201/2026 e o código P680HJT6.

ÓRGÃO : **52000 Secretaria de Estado da Fazenda**

UNIDADE ORÇAMENTÁRIA : **52002 Encargos Gerais do Estado (EGE)**

Em R$ 1,00

TOTAL DO ÓRGÃO		6.711.039.803
130	Administração de Concessões	60.000.000
182	Defesa Civil	12.000.000
241	Assistência à Pessoa Idosa	17.000.000
244	Assistência Comunitária	256.868.884
274	Previdência Especial	84.183.265
301	Atenção Básica	120.000.000
331	Proteção e Benefícios ao Trabalhador	50.000
333	Empregabilidade	1.200.000
334	Fomento ao Trabalho	29.000.000
511	Saneamento Básico Rural	95.500.000
573	Difusão do Conhecimento Científico e Tecnológico	564.846
606	Extensão Rural	116.000.000
752	Energia Elétrica	18.000.000
782	Transporte Rodoviário	60.000.000
813	Lazer	169.500.000
846	Outros Encargos Especiais	3.031.892.552
QUADRO SÍNTESE POR PROGRAMA		
0101	Acelera Santa Catarina	764.846
0110	Construção de Rodovias - Estrada Boa	60.000.000
0160	Geração de Energia Elétrica	18.000.000
0188	Concessões, Participações e Parcerias Público-Privadas	60.000.000
0200	Competitividade e Excelência Econômica	44.000.000
0210	Desenvolvimento Regional Integrado	79.099.726
0320	Agricultura Catarinense	116.000.000
0342	Revitalização da Economia Catarinense - PREC	41.523.219
0360	Abastecimento de Água	95.500.000
0560	Proteção e Desenvolvimento Social	273.868.884
0626	Redução das Desigualdades	120.000.000
0650	Desenvolvimento e Fortalecimento do Esporte e do Lazer	169.500.000
0730	Gestão de Riscos	12.000.000
0830	Gestão Fiscal e Financeira	147.733.383

Pág. 1155 de 1416 - Documento assinado digitalmente. Para conferência, acesse o site https://portal.sgpe.sea.sc.gov.br/portal-externo e informe o processo SEF 00016201/2026 e o código P680HJT6.

ÓRGÃO : **52000 Secretaria de Estado da Fazenda**

UNIDADE ORÇAMENTÁRIA : **52002 Encargos Gerais do Estado (EGE)**

Em R$ 1,00

TOTAL DO ÓRGÃO		6.711.039.803
0850	Gestão de Pessoas	695.824.566
0855	Saúde Ocupacional	50.000
0900	Gestão Administrativa - Poder Executivo	285.534.946
0990	Encargos Especiais	4.491.640.233

QUADRO SÍNTESE POR UNIDADES ORÇAMENTÁRIAS

52001	Secretaria de Estado da Fazenda (SEF)	789.008.787
52002	Encargos Gerais do Estado (EGE)	4.552.840.233
52087	Fundo Estratégico da Administração Tributária (FEAT)	170.134.108
52088	Fundo Estadual de Promoção Social e Erradicação da Pobreza (FUNDO SOCIAL)	1.158.733.456
52091	Fundo de Apoio ao Desenvolvimento Catarinense (FADESC)	40.323.219

QUADRO SÍNTESE POR FONTES E GRUPOS DE DESPESAS

FONTE		TOTAL	PESSOAL E ENC. SOCIAIS	JUROS E ENC. DÍVIDAS	OUTRAS DESP. CORR.	INVESTIMEN - TOS	INVERSÕES FINANCEIRAS	AMORTIZAÇÃO DA DÍVIDA	RESERVA
1.500.100.000	Recursos Não Vinculados de Impostos - Receita Líquida Disponível - RLD - Fonte Tesouro - (EC)	3.431.932.347	1.087.596.024	115.628.383	895.751.453	151.951.549	816.415.997	364.588.941	
1.501.101.000	Outros Recursos Não Vinculados - Recursos Ordinários Diversos - Fonte Tesouro - (EC)	119.271.427		83.855.798				35.415.629	
1.501.103.000	Outros Recursos Não Vinculados - DREM - Fonte Tesouro - (EC)	530.312.750		273.111.067				257.201.683	
1.501.129.000	Outros Recursos Não Vinculados - Outros Recursos de Transferências - Fonte Tesouro - (EC)	67.880.007		34.622.902	651.072			32.606.033	

Pág. 1156 de 1416 - Documento assinado digitalmente. Para conferência, acesse o site https://portal.sgpe.sea.sc.gov.br/portal-externo e informe o processo SEF 00016201/2026 e o código P680HJT6.

ÓRGÃO : **52000 Secretaria de Estado da Fazenda**

UNIDADE ORÇAMENTÁRIA : **52002 Encargos Gerais do Estado (EGE)**

Em R$ 1,00

1.501.160.000	Outros recursos Não Vinculados - Recursos Patrimoniais Primários - Fonte Tesouro - (EC)	118.871.133		54.199.140				64.671.993	
1.501.169.000	Outros Recursos Não Vinculados - Outros Recursos Primários - Recursos Tesouro - (EC)	149.672.532		77.081.355				72.591.177	
1.501.180.000	Outros Recursos Não Vinculados - Remuneração de Disponibilidade Bancária - Executivo - Recursos do Tesouro - (EC)	1.105.352.832	13.360.000	687.376.309				404.616.523	
1.501.261.000	Recursos para a Promoção Social e Erradicação da Pobreza - FUNDO SOCIAL(Lei nº 18.334/2022) - Receitas Diversas - (EC)	1.078.868.884			435.868.884	643.000.000			
1.501.299.000	Outros Recursos Não Vinculados - Outras Receitas Diversas - Outras Fontes (EC)	30.323.219			30.323.219				
1.708.129.000	Transferências da União referentes à compensação financeira pela Exploração de Recursos Minerais - CFEM - Outras Transferências - Fonte Tesouro (EC)	65.463			65.463				
1.709.122.000	Transferências da União referentes à compensação financeira de recursos Hídricos - Fonte Tesouro (EC)	10.139.425		5.075.132	284.802			4.779.491	

Pág. 1157 de 1416 - Documento assinado digitalmente. Para conferência, acesse o site https://portal.sgpe.sea.sc.gov.br/portal-externo e informe o processo SEF 00016201/2026 e o código P680HJT6.

ÓRGÃO : **52000 Secretaria de Estado da Fazenda**

UNIDADE ORÇAMENTÁRIA : **52002 Encargos Gerais do Estado (EGE)**

Em R$ 1,00

1.720.129.000	Transferências da União referentes às participações na exploração de Petróleo e Gás Natural destinadas ao FEP - Lei 9.478/1997 - Outras Transferências - Fonte Tesouro (EC)	191.486			166.489			24.997	
1.754.192.000	Recursos de Operações de Crédito - Operações de Crédito Externa - (EC)	66.985.534			32.084.762	34.900.772			
1.799.185.000	Outras vinculações legais - Remuneração de disp. Bancária - Fonte Tesouro - (EC)	1.172.764				764.846		407.918	
TOTAL DO ÓRGÃO		6.711.039.803	1.100.956.024	1.330.950.086	1.395.196.144	830.617.167	816.415.997	1.236.904.385	

TOTAL DA UNIDADE **4.552.840.233**

QUADRO SÍNTESE POR FUNÇÃO

04	Administração	1.435.564.416
09	Previdência Social	84.183.265
11	Trabalho	1.200.000
12	Educação	36.960.000
28	Encargos Especiais	2.994.932.552

QUADRO SÍNTESE POR SUBFUNÇÃO

123	Administração Financeira	1.375.564.416
130	Administração de Concessões	60.000.000
274	Previdência Especial	84.183.265
333	Empregabilidade	1.200.000
846	Outros Encargos Especiais	3.031.892.552

QUADRO SÍNTESE POR PROGRAMA

0188	Concessões, Participações e Parcerias Público-Privadas	60.000.000
0342	Revitalização da Economia Catarinense - PREC	1.200.000

Pág. 1158 de 1416 - Documento assinado digitalmente. Para conferência, acesse o site https://portal.sgpe.sea.sc.gov.br/portal-externo e informe o processo SEF 00016201/2026 e o código P680HJT6.

ÓRGÃO : **52000 Secretaria de Estado da Fazenda**

UNIDADE ORÇAMENTÁRIA : **52002 Encargos Gerais do Estado (EGE)**

Em R$ 1,00

0990 Encargos Especiais 4.491.640.233

QUADRO SÍNTESE POR FONTES E GRUPOS DA DESPESA

FONTE		TOTAL	PESSOAL E ENC. SOCIAIS	JUROS E ENC. DÍVIDA	OUTRAS DESP. CORR.	INVESTIMEN - TOS	INVERSÕES FINANCEIRAS	AMORTIZAÇÃO DA DÍVIDA	RESERVA
1.500.100.000	Recursos Não Vinculados de Impostos - Receita Líquida Disponível - RLD - Fonte Tesouro - (EC)	2.450.675.260	526.066.147	115.628.383	627.975.792		816.415.997	364.588.941	
1.501.101.000	Outros Recursos Não Vinculados - Recursos Ordinários Diversos - Fonte Tesouro - (EC)	119.271.427		83.855.798				35.415.629	
1.501.103.000	Outros Recursos Não Vinculados - DREM - Fonte Tesouro - (EC)	530.312.750		273.111.067				257.201.683	
1.501.129.000	Outros Recursos Não Vinculados - Outros Recursos de Transferências - Fonte Tesouro - (EC)	67.880.007		34.622.902	651.072			32.606.033	
1.501.160.000	Outros recursos Não Vinculados - Recursos Patrimoniais Primários - Fonte Tesouro - (EC)	118.871.133		54.199.140				64.671.993	
1.501.169.000	Outros Recursos Não Vinculados - Outros Recursos Primários - Recursos Tesouro - (EC)	149.672.532		77.081.355				72.591.177	
1.501.180.000	Outros Recursos Não Vinculados - Remuneração de Disponibilidade Bancária - Executivo - Recursos do Tesouro - (EC)	1.105.352.832	13.360.000	687.376.309				404.616.523	

Pág. 1159 de 1416 - Documento assinado digitalmente. Para conferência, acesse o site https://portal.sgpe.sea.sc.gov.br/portal-externo e informe o processo SEF 00016201/2026 e o código P680HJT6.

ÓRGÃO : **52000 Secretaria de Estado da Fazenda**

UNIDADE ORÇAMENTÁRIA : **52002 Encargos Gerais do Estado (EGE)**

Em R$ 1,00

1.708.129.000	Transferências da União referentes à compensação financeira pela Exploração de Recursos Minerais - CFEM - Outras Transferências - Fonte Tesouro (EC)	65.463			65.463				
1.709.122.000	Transferências da União referentes à compensação financeira de recursos Hídricos - Fonte Tesouro (EC)	10.139.425		5.075.132	284.802			4.779.491	
1.720.129.000	Transferências da União referentes às participações na exploração de Petróleo e Gás Natural destinadas ao FEP - Lei 9.478/1997 - Outras Transferências - Fonte Tesouro (EC)	191.486			166.489			24.997	
1.799.185.000	Outras vinculações legais - Remuneração de disp. Bancária - Fonte Tesouro - (EC)	407.918						407.918	
TOTAL DA UNIDADE ORÇAMENTÁRIA		4.552.840.233	539.426.147	1.330.950.086	629.143.618		816.415.997	1.236.904.385	

DETALHAMENTO DO CRÉDITO ORÇAMENTÁRIO

RECURSOS DE TODAS AS FONTES

FUNCIONAL		PROGRAMA / AÇÃO / SUBAÇÃO	ESF	GRUPO DE DESPESA	MD	FR	VALOR
04.123	990	Encargos Especiais					
	990.0323	Participação no capital social					
	990.0323.003207	Participação no capital social - CELESC Geração	F				1.000
				5 Inversões Financeiras	90	1.500.100.000	1.000
	990.0323.003218	Participação no capital social - CASAN	F				1.000
				5 Inversões Financeiras	90	1.500.100.000	1.000
	990.0323.003224	Participação no capital social - BADESC	F				258.487.134

Pág. 1160 de 1416 - Documento assinado digitalmente. Para conferência, acesse o site https://portal.sgpe.sea.sc.gov.br/portal-externo e informe o processo SEF 00016201/2026 e o código P680HJT6.

ÓRGÃO : **52000 Secretaria de Estado da Fazenda**

UNIDADE ORÇAMENTÁRIA : **52002 Encargos Gerais do Estado (EGE)**

Em R$ 1,00

DETALHAMENTO DO CRÉDITO ORÇAMENTÁRIO

RECURSOS DE TODAS AS FONTES

FUNCIONAL	PROGRAMA / AÇÃO / SUBAÇÃO	ESF	GRUPO DE DESPESA	MD	FR	VALOR
			3 Outras Despesas Correntes	60	1.500.100.000	51.026.834
			3 Outras Despesas Correntes	90	1.500.100.000	562.500
			5 Inversões Financeiras	90	1.500.100.000	206.897.800
990.0323.003320	Participação no capital social - SC Gás	F				1.000
			5 Inversões Financeiras	90	1.500.100.000	1.000
990.0323.003635	Participação no capital social - CIASC	F				1.000
			5 Inversões Financeiras	90	1.500.100.000	1.000
990.0323.010033	Participação no capital social - CELESC Distribuição	F				1.000
			5 Inversões Financeiras	90	1.500.100.000	1.000
990.0323.010216	Participação no capital social - EPAGRI	F				20.001.000
			5 Inversões Financeiras	91	1.500.100.000	20.001.000
990.0323.012623	Participação no capital social - BRDE	F				403.796.427
			3 Outras Despesas Correntes	90	1.500.100.000	1.312.500
			5 Inversões Financeiras	90	1.500.100.000	402.483.927
990.0323.014094	Participação no capital social - SCPar	F				30.000.000
			5 Inversões Financeiras	90	1.500.100.000	30.000.000
990.0323.014701	Participação no capital social - CEASA	F				1.000
			5 Inversões Financeiras	90	1.500.100.000	1.000
990.0323.014702	Participação no capital social - CIDASC	F				1.000
			5 Inversões Financeiras	91	1.500.100.000	1.000
990.0323.014704	Participação no capital social - HIDROCALDAS	F				1.900.000
			5 Inversões Financeiras	90	1.500.100.000	1.900.000
990.0323.014705	Participação no capital social - IAZPE	F				1.000
			5 Inversões Financeiras	90	1.500.100.000	1.000
990.0323.015076	Participação no capital social - SAPIENS PARQUE	F				15.000.000

Pág. 1161 de 1416 - Documento assinado digitalmente. Para conferência, acesse o site https://portal.sgpe.sea.sc.gov.br/portal-externo e informe o processo SEF 00016201/2026 e o código P680HJT6.

ÓRGÃO : **52000 Secretaria de Estado da Fazenda**

UNIDADE ORÇAMENTÁRIA : **52002 Encargos Gerais do Estado (EGE)**

Em R$ 1,00

DETALHAMENTO DO CRÉDITO ORÇAMENTÁRIO

RECURSOS DE TODAS AS FONTES

FUNCIONAL	PROGRAMA / AÇÃO / SUBAÇÃO	ESF	GRUPO DE DESPESA	MD	FR	VALOR
			5 Inversões Financeiras	90	1.500.100.000	15.000.000
990.0345	Pagamento de encargos					
990.0345.003096	Formação do patrimônio do servidor público - PASEP	F				449.655.944
			3 Outras Despesas Correntes	90	1.500.100.000	448.488.118
			3 Outras Despesas Correntes	90	1.501.129.000	651.072
			3 Outras Despesas Correntes	90	1.708.129.000	65.463
			3 Outras Despesas Correntes	90	1.709.122.000	284.802
			3 Outras Despesas Correntes	90	1.720.129.000	166.489
990.0345.003297	Despesas centralizadas diversas - EGE	F				140.013.241
			3 Outras Despesas Correntes	40	1.500.100.000	11.948.335
			3 Outras Despesas Correntes	90	1.500.100.000	67.939.636
			5 Inversões Financeiras	90	1.500.100.000	60.125.270
990.0345.011468	Parcelamento de obrigações patronais à cargo da EGE	F				1.702.670
			1 Pessoal e Encargos Sociais	90	1.500.100.000	1.702.670
990.0345.011469	Parcelamento de PASEP a cargo da EGE	F				30.000.000
			2 Juros e Encargos da Dívida	90	1.500.100.000	30.000.000
990.0345.013511	Despesas com restituição de depósitos judiciais - EGE	F				25.000.000
			3 Outras Despesas Correntes	90	1.500.100.000	5.000.000
			5 Inversões Financeiras	90	1.500.100.000	20.000.000

Pág. 1162 de 1416 - Documento assinado digitalmente. Para conferência, acesse o site https://portal.sgpe.sea.sc.gov.br/portal-externo e informe o processo SEF 00016201/2026 e o código P680HJT6.

ÓRGÃO : **52000 Secretaria de Estado da Fazenda**

UNIDADE ORÇAMENTÁRIA : **52002 Encargos Gerais do Estado (EGE)**

Em R$ 1,00

DETALHAMENTO DO CRÉDITO ORÇAMENTÁRIO

RECURSOS DE TODAS AS FONTES

FUNCIONAL		PROGRAMA / AÇÃO / SUBAÇÃO	ESF	GRUPO DE DESPESA	MD	FR	VALOR
04.130	188	Concessões, Participações e Parcerias Público-Privadas					
	188.0014	Apoio a projetos					
	188.0014.015056	Fundo garantidor de parcerias público privadas - EGE	F				60.000.000
				5 Inversões Financeiras	90	1.500.100.000	60.000.000
09.274	990	Encargos Especiais					
	990.0160	Encargos com precatórios					
	990.0160.015175	Encargos com precatórios - Previdência - EGE	F				84.183.265
				1 Pessoal e Encargos Sociais	90	1.500.100.000	84.183.265
11.333	342	Revitalização da Economia Catarinense - PREC					
	342.1133	Programa emergencial					
	342.1133.015079	Programa Emergencial Covid-19 Lei 17935/2020	F				1.200.000
				3 Outras Despesas Correntes	60	1.500.100.000	1.200.000
12.846	990	Encargos Especiais					
	990.0345	Pagamento de encargos					
	990.0345.014966	Encargos gerais com serviços da dívida pública da Educação	F				36.960.000
				2 Juros e Encargos da Dívida	90	1.500.100.000	16.560.000
				6 Amortização da Dívida	90	1.500.100.000	20.400.000
28.846	990	Encargos Especiais					
	990.0160	Encargos com precatórios					
	990.0160.014252	Encargos com precatórios - EGE	F				494.038.081
				1 Pessoal e Encargos Sociais	90	1.500.100.000	440.180.212
				1 Pessoal e Encargos Sociais	90	1.501.180.000	13.360.000

Pág. 1163 de 1416 - Documento assinado digitalmente. Para conferência, acesse o site https://portal.spe.sea.sc.gov.br/portal-externo e informe o processo SEF 00016201/2026 e o código P680HJT6.

ÓRGÃO : **52000 Secretaria de Estado da Fazenda**

UNIDADE ORÇAMENTÁRIA : **52002 Encargos Gerais do Estado (EGE)**

Em R$ 1,00

DETALHAMENTO DO CRÉDITO ORÇAMENTÁRIO

RECURSOS DE TODAS AS FONTES

FUNCIONAL	PROGRAMA / AÇÃO / SUBAÇÃO	ESF	GRUPO DE DESPESA	MD	FR	VALOR
			3 Outras Despesas Correntes	90	1.500.100.000	40.497.869
990.0248	Gestão de contratos					
990.0248.003368	Amortização e encargos de contratos de financiamentos externos - EGE	F				345.163.734
			2 Juros e Encargos da Dívida	90	1.500.100.000	4.898.166
			2 Juros e Encargos da Dívida	90	1.501.101.000	5.698.936
			2 Juros e Encargos da Dívida	90	1.501.103.000	18.560.945
			2 Juros e Encargos da Dívida	90	1.501.129.000	2.353.012
			2 Juros e Encargos da Dívida	90	1.501.160.000	3.683.436
			2 Juros e Encargos da Dívida	90	1.501.169.000	5.238.537
			2 Juros e Encargos da Dívida	90	1.501.180.000	38.219.748
			2 Juros e Encargos da Dívida	90	1.709.122.000	344.911
			6 Amortização da Dívida	90	1.500.100.000	93.534.790
			6 Amortização da Dívida	90	1.501.101.000	12.212.005
			6 Amortização da Dívida	90	1.501.103.000	39.773.456
			6 Amortização da Dívida	90	1.501.129.000	5.042.170
			6 Amortização da Dívida	90	1.501.160.000	21.523.164
			6 Amortização da Dívida	90	1.501.169.000	11.225.439
			6 Amortização da Dívida	90	1.501.180.000	81.899.462
			6 Amortização da Dívida	90	1.709.122.000	739.096
			6 Amortização da Dívida	90	1.720.129.000	12.498

Pág. 1164 de 1416 - Documento assinado digitalmente. Para conferência, acesse o site https://portal.sgpe.sea.sc.gov.br/portal-externo e informe o processo SEF 00016201/2026 e o código P680HJT6.

ÓRGÃO : **52000 Secretaria de Estado da Fazenda**

UNIDADE ORÇAMENTÁRIA : **52002 Encargos Gerais do Estado (EGE)**

Em R$ 1,00

DETALHAMENTO DO CRÉDITO ORÇAMENTÁRIO

RECURSOS DE TODAS AS FONTES

FUNCIONAL	PROGRAMA / AÇÃO / SUBAÇÃO	ESF	GRUPO DE DESPESA	MD	FR	VALOR
			6 Amortização da Dívida	90	1.799.185.000	203.959
990.0248.003562	Amortização e encargos de contratos de financiamentos internos - EGE	F				2.155.730.737
			2 Juros e Encargos da Dívida	90	1.500.100.000	64.170.217
			2 Juros e Encargos da Dívida	90	1.501.101.000	78.156.862
			2 Juros e Encargos da Dívida	90	1.501.103.000	254.550.122
			2 Juros e Encargos da Dívida	90	1.501.129.000	32.269.890
			2 Juros e Encargos da Dívida	90	1.501.160.000	50.515.704
			2 Juros e Encargos da Dívida	90	1.501.169.000	71.842.818
			2 Juros e Encargos da Dívida	90	1.501.180.000	649.156.561
			2 Juros e Encargos da Dívida	90	1.709.122.000	4.730.221
			6 Amortização da Dívida	90	1.500.100.000	250.654.151
			6 Amortização da Dívida	90	1.501.101.000	23.203.620
			6 Amortização da Dívida	90	1.501.103.000	217.428.227
			6 Amortização da Dívida	90	1.501.129.000	27.563.863
			6 Amortização da Dívida	90	1.501.160.000	43.148.829
			6 Amortização da Dívida	90	1.501.169.000	61.365.738
			6 Amortização da Dívida	90	1.501.180.000	322.717.061
			6 Amortização da Dívida	90	1.709.122.000	4.040.395
			6 Amortização da Dívida	90	1.720.129.000	12.499
			6 Amortização da Dívida	90	1.799.185.000	203.959
		TOTAL FISCAL				4.552.840.231

Pág. 1165 de 1410 - Documento assinado digitalmente. Para conferência, acesse o site https://portal.sgpe.sea.sc.gov.br/portal-externo e informe o processo SEF 00016201/2026 e o código P680HJT6.

ÓRGÃO : **52000 Secretaria de Estado da Fazenda**

UNIDADE ORÇAMENTÁRIA : **52002 Encargos Gerais do Estado (EGE)**

Em R$ 1,00

DETALHAMENTO DAS AÇÕES

RECURSOS DE TODAS AS FONTES

FUNCIONAL		PROGRAMA / AÇÃO / SUBAÇÃO / PRODUTO	UNIDADE MEDIDA	QUANTIDADE	CUSTO
04.123	990	Encargos Especiais			
	990.0323	Participação no capital social			
	990.0323.003207	Participação no capital social - CELESC Geração			
		Aumento do capital social	% de realização	100	1.000
	990.0323.003218	Participação no capital social - CASAN			
		Aumento do capital social	% de realização	100	1.000
	990.0323.003224	Participação no capital social - BADESC			
		Aumento do capital social	% de realização	100	258.487.134
	990.0323.003320	Participação no capital social - SC Gás			
		Aumento do capital social	% de realização	100	1.000
	990.0323.003635	Participação no capital social - CIASC			
		Aumento do capital social	% de realização	100	1.000
	990.0323.010033	Participação no capital social - CELESC Distribuição			
		Aumento do capital social	% de realização	100	1.000
	990.0323.010216	Participação no capital social - EPAGRI			
		Aumento do capital social	% de realização	100	20.001.000
	990.0323.012623	Participação no capital social - BRDE			
		Aumento do capital social	% de realização	100	403.796.427
	990.0323.014094	Participação no capital social - SCPar			
		Aumento do capital social	% de realização	100	30.000.000
	990.0323.014701	Participação no capital social - CEASA			
		Aumento do capital social	% de realização	100	1.000
	990.0323.014702	Participação no capital social - CIDASC			
		Aumento do capital social	% de realização	100	1.000
	990.0323.014704	Participação no capital social - HIDROCALDAS			
		Aumento do capital social	% de realização	100	1.900.000
	990.0323.014705	Participação no capital social - IAZPE			
		Aumento do capital social	% de realização	100	1.000

Pág. 1166 de 1416 - Documento assinado digitalmente. Para conferência, acesse o site https://portal.sgpe.sea.sc.gov.br/portal-externo e informe o processo SEF 00016201/2026 e o código P680HJT6.

ÓRGÃO : **52000 Secretaria de Estado da Fazenda**

UNIDADE ORÇAMENTÁRIA : **52002 Encargos Gerais do Estado (EGE)**

Em R$ 1,00

DETALHAMENTO DAS AÇÕES

RECURSOS DE TODAS AS FONTES

FUNCIONAL		PROGRAMA / AÇÃO / SUBAÇÃO / PRODUTO	UNIDADE MEDIDA	QUANTIDADE	CUSTO
	990.0323.015076	Participação no capital social - SAPIENS PARQUE			
		Aumento do capital social	% de realização	100	15.000.000
	990.0345	Pagamento de encargos			
	990.0345.003096	Formação do patrimônio do servidor público - PASEP			
		Encargo pago	unidade	12	449.655.944
	990.0345.003297	Despesas centralizadas diversas - EGE			
		Encargo pago	unidade	12	140.013.241
	990.0345.011468	Parcelamento de obrigações patronais à cargo da EGE			
		Encargo pago	unidade	12	1.702.670
	990.0345.011469	Parcelamento de PASEP a cargo da EGE			
		Encargo pago	unidade	12	30.000.000
	990.0345.013511	Despesas com restituição de depósitos judiciais - EGE			
		Encargo pago	unidade	12	25.000.000
04.130	188	Concessões, Participações e Parcerias Público-Privadas			
	188.0014	Apoio a projetos			
	188.0014.015056	Fundo garantidor de parcerias público privadas - EGE			
		Projeto apoiado	unidade	1	60.000.000
09.274	990	Encargos Especiais			
	990.0160	Encargos com precatórios			
	990.0160.015175	Encargos com precatórios - Previdência - EGE			
		Precatório pago	unidade	12	84.183.265
11.333	342	Revitalização da Economia Catarinense - PREC			
	342.1133	Programa emergencial			
	342.1133.015079	Programa Emergencial Covid-19 Lei 17935/2020			
		Microempresa apoiada	unidade	12	1.200.000
12.846	990	Encargos Especiais			
	990.0345	Pagamento de encargos			
	990.0345.014966	Encargos gerais com serviços da dívida pública da Educação			

Pág. 1167 de 1416 - Documento assinado digitalmente. Para conferência, acesse o site https://portal.sgpe.sea.sc.gov.br/portal-externo e informe o processo SEF 00016201/2026 e o código P680HJT6.

ÓRGÃO : **52000 Secretaria de Estado da Fazenda**

UNIDADE ORÇAMENTÁRIA : **52002 Encargos Gerais do Estado (EGE)**

Em R$ 1,00

DETALHAMENTO DAS AÇÕES

RECURSOS DE TODAS AS FONTES

FUNCIONAL		PROGRAMA / AÇÃO / SUBAÇÃO / PRODUTO	UNIDADE MEDIDA	QUANTIDADE	CUSTO
		Encargo pago	unidade	12	36.960.000
28.846	990	Encargos Especiais			
	990.0160	Encargos com precatórios			
	990.0160.014252	Encargos com precatórios - EGE			
		Precatório pago	unidade	12	494.038.081
	990.0248	Gestão de contratos			
	990.0248.003368	Amortização e encargos de contratos de financiamentos externos - EGE			
		Contrato gerenciado	unidade	1	345.163.734
	990.0248.003562	Amortização e encargos de contratos de financiamentos internos - EGE			
		Contrato gerenciado	unidade	1	2.155.730.737
			TOTAL		4.552.840.233

TOTAL DO ÓRGÃO 6.711.039.803

QUADRO SÍNTESE POR FUNÇÃO

04	Administração	2.698.429.389
06	Segurança Pública	12.000.000
08	Assistência Social	393.868.884
09	Previdência Social	84.183.265
11	Trabalho	30.200.000
12	Educação	37.860.867
17	Saneamento	95.500.000
19	Ciência e Tecnologia	564.846
20	Agricultura	116.000.000
25	Energia	18.000.000
26	Transporte	60.000.000
27	Desporto e Lazer	169.500.000
28	Encargos Especiais	2.994.932.552

Pág. 1168 de 1416 - Documento assinado digitalmente. Para conferência, acesse o site https://portal.sgpe.sea.sc.gov.br/portal-externo e informe o processo SEF 00016201/2026 e o código P680HJT6.

ÓRGÃO : **52000 Secretaria de Estado da Fazenda**

UNIDADE ORÇAMENTÁRIA : **52087 Fundo Estratégico da Administração Tributária (FEAT)**

Em R$ 1,00

TOTAL DO ÓRGÃO		6.711.039.803
QUADRO SÍNTESE POR SUBFUNÇÃO		
122	Administração Geral	949.031.294
123	Administração Financeira	1.544.501.068
126	Tecnologia da Informação	13.755.000
128	Formação de Recursos Humanos	3.160.378
129	Administração de Receitas	128.832.516
130	Administração de Concessões	60.000.000
182	Defesa Civil	12.000.000
241	Assistência à Pessoa Idosa	17.000.000
244	Assistência Comunitária	256.868.884
274	Previdência Especial	84.183.265
301	Atenção Básica	120.000.000
331	Proteção e Benefícios ao Trabalhador	50.000
333	Empregabilidade	1.200.000
334	Fomento ao Trabalho	29.000.000
511	Saneamento Básico Rural	95.500.000
573	Difusão do Conhecimento Científico e Tecnológico	564.846
606	Extensão Rural	116.000.000
752	Energia Elétrica	18.000.000
782	Transporte Rodoviário	60.000.000
813	Lazer	169.500.000
846	Outros Encargos Especiais	3.031.892.552
QUADRO SÍNTESE POR PROGRAMA		
0101	Acelera Santa Catarina	764.846
0110	Construção de Rodovias - Estrada Boa	60.000.000
0160	Geração de Energia Elétrica	18.000.000
0188	Concessões, Participações e Parcerias Público-Privadas	60.000.000
0200	Competitividade e Excelência Econômica	44.000.000
0210	Desenvolvimento Regional Integrado	79.099.726
0320	Agricultura Catarinense	116.000.000
0342	Revitalização da Economia Catarinense - PREC	41.523.219

Pág. 1169 de 1416 - Documento assinado digitalmente. Para conferência, acesse o site https://portal.sgpe.sea.sc.gov.br/portal-externo e informe o processo SEF 00016201/2026 e o código P680HJT6.

ÓRGÃO : **52000 Secretaria de Estado da Fazenda**

UNIDADE ORÇAMENTÁRIA : **52087 Fundo Estratégico da Administração Tributária (FEAT)**

Em R$ 1,00

TOTAL DO ÓRGÃO		6.711.039.803
0360	Abastecimento de Água	95.500.000
0560	Proteção e Desenvolvimento Social	273.868.884
0626	Redução das Desigualdades	120.000.000
0650	Desenvolvimento e Fortalecimento do Esporte e do Lazer	169.500.000
0730	Gestão de Riscos	12.000.000
0830	Gestão Fiscal e Financeira	147.733.383
0850	Gestão de Pessoas	695.824.566
0855	Saúde Ocupacional	50.000
0900	Gestão Administrativa - Poder Executivo	285.534.946
0990	Encargos Especiais	4.491.640.233

QUADRO SÍNTESE POR UNIDADES ORÇAMENTÁRIAS

52001	Secretaria de Estado da Fazenda (SEF)	789.008.787
52002	Encargos Gerais do Estado (EGE)	4.552.840.233
52087	Fundo Estratégico da Administração Tributária (FEAT)	170.134.108
52088	Fundo Estadual de Promoção Social e Erradicação da Pobreza (FUNDO SOCIAL)	1.158.733.456
52091	Fundo de Apoio ao Desenvolvimento Catarinense (FADESC)	40.323.219

QUADRO SÍNTESE POR FONTES E GRUPOS DE DESPESAS

FONTE		TOTAL	PESSOAL E ENC. SOCIAIS	JUROS E ENC. DÍVIDAS	OUTRAS DESP. CORR.	INVESTIMEN - TOS	INVERSÕES FINANCEIRAS	AMORTIZAÇÃO DA DÍVIDA	RESERVA
1.500.100.000	Recursos Não Vinculados de Impostos - Receita Líquida Disponível - RLD - Fonte Tesouro - (EC)	3.431.932.347	1.087.596.024	115.628.383	895.751.453	151.951.549	816.415.997	364.588.941	
1.501.101.000	Outros Recursos Não Vinculados - Recursos Ordinários Diversos - Fonte Tesouro - (EC)	119.271.427		83.855.798				35.415.629	
1.501.103.000	Outros Recursos Não Vinculados - DREM - Fonte Tesouro - (EC)	530.312.750		273.111.067				257.201.683	

Pág. 1170 de 1416 - Documento assinado digitalmente. Para conferência, acesse o site https://portal.sgpe.sea.sc.gov.br/portal-externo e informe o processo SEF 00016201/2026 e o código P680HJT6.

ÓRGÃO : **52000 Secretaria de Estado da Fazenda**

UNIDADE ORÇAMENTÁRIA : **52087 Fundo Estratégico da Administração Tributária (FEAT)**

Em R$ 1,00

1.501.129.000	Outros Recursos Não Vinculados - Outros Recursos de Transferências - Fonte Tesouro - (EC)	67.880.007		34.622.902	651.072			32.606.033	
1.501.160.000	Outros recursos Não Vinculados - Recursos Patrimoniais Primários - Fonte Tesouro - (EC)	118.871.133		54.199.140				64.671.993	
1.501.169.000	Outros Recursos Não Vinculados - Outros Recursos Primários - Recursos Tesouro - (EC)	149.672.532		77.081.355				72.591.177	
1.501.180.000	Outros Recursos Não Vinculados - Remuneração de Disponibilidade Bancária - Executivo - Recursos do Tesouro - (EC)	1.105.352.832	13.360.000	687.376.309				404.616.523	
1.501.261.000	Recursos para a Promoção Social e Erradicação da Pobreza - FUNDO SOCIAL(Lei nº 18.334/2022) - Receitas Diversas - (EC)	1.078.868.884			435.868.884	643.000.000			
1.501.299.000	Outros Recursos Não Vinculados - Outras Receitas Diversas - Outras Fontes (EC)	30.323.219			30.323.219				
1.708.129.000	Transferências da União referentes à compensação financeira pela Exploração de Recursos Minerais - CFEM - Outras Transferências - Fonte Tesouro (EC)	65.463			65.463				

Pág. 1171 de 1416 - Documento assinado digitalmente. Para conferência, acesse o site https://portal.sgpe.sea.sc.gov.br/portal-externo e informe o processo SEF 00016201/2026 e o código P680HJT6.

ÓRGÃO : **52000 Secretaria de Estado da Fazenda**

UNIDADE ORÇAMENTÁRIA : **52087 Fundo Estratégico da Administração Tributária (FEAT)**

Em R$ 1,00

1.709.122.000	Transferências da União referentes à compensação financeira de recursos Hídricos - Fonte Tesouro (EC)	10.139.425		5.075.132	284.802			4.779.491	
1.720.129.000	Transferências da União referentes às participações na exploração de Petróleo e Gás Natural destinadas ao FEP - Lei 9.478/1997 - Outras Transferências - Fonte Tesouro (EC)	191.486			166.489			24.997	
1.754.192.000	Recursos de Operações de Crédito - Operações de Crédito Externa - (EC)	66.985.534			32.084.762	34.900.772			
1.799.185.000	Outras vinculações legais - Remuneração de disp. Bancária - Fonte Tesouro - (EC)	1.172.764				764.846		407.918	
TOTAL DO ÓRGÃO		6.711.039.803	1.100.956.024	1.330.950.086	1.395.196.144	830.617.167	816.415.997	1.236.904.385	

TOTAL DA UNIDADE **170.134.108**

QUADRO SÍNTESE POR FUNÇÃO

04	Administração	169.720.033
12	Educação	414.075

QUADRO SÍNTESE POR SUBFUNÇÃO

122	Administração Geral	115.508.041
123	Administração Financeira	414.075
128	Formação de Recursos Humanos	2.600.378
129	Administração de Receitas	51.611.614

QUADRO SÍNTESE POR PROGRAMA

0830	Gestão Fiscal e Financeira	52.025.689
0850	Gestão de Pessoas	88.241.313

Pág. 1172 de 1416 - Documento assinado digitalmente. Para conferência, acesse o site https://portal.sgpe.sea.sc.gov.br/portal-externo e informe o processo SEF 00016201/2026 e o código P680HJT6.

ÓRGÃO : **52000 Secretaria de Estado da Fazenda**

UNIDADE ORÇAMENTÁRIA : **52087 Fundo Estratégico da Administração Tributária (FEAT)**

Em R$ 1,00

0900 Gestão Administrativa - Poder Executivo 29.867.106

QUADRO SÍNTESE POR FONTES E GRUPOS DA DESPESA

FONTE		TOTAL	PESSOAL E ENC. SOCIAIS	JUROS E ENC. DÍVIDA	OUTRAS DESP. CORR.	INVESTIMEN - TOS	INVERSÕES FINANCEIRAS	AMORTIZAÇÃO DA DÍVIDA	RESERVA
1.500.100.000	Recursos Não Vinculados de Impostos - Receita Líquida Disponível - RLD - Fonte Tesouro - (EC)	170.134.108			130.017.587	40.116.521			
TOTAL DA UNIDADE ORÇAMENTÁRIA		170.134.108			130.017.587	40.116.521			

DETALHAMENTO DO CRÉDITO ORÇAMENTÁRIO

RECURSOS DE TODAS AS FONTES

FUNCIONAL		PROGRAMA / AÇÃO / SUBAÇÃO	ESF	GRUPO DE DESPESA	MD	FR	VALOR
04.122	850	Gestão de Pessoas					
	850.0949	Administração de pessoal e encargos sociais					
	850.0949.016229	Administração de pessoal e encargos sociais - FEAT - SEF	F				85.640.935
				3 Outras Despesas Correntes	90	1.500.100.000	85.640.935
04.122	900	Gestão Administrativa - Poder Executivo					
	900.0002	Administração e manutenção de unidade gestoras					
	900.0002.016230	Administração e manutenção dos serviços administrativos gerais - FEAT - SEF	F				29.867.106
				3 Outras Despesas Correntes	90	1.500.100.000	29.673.581
				3 Outras Despesas Correntes	91	1.500.100.000	57.534
				4 Investimentos	90	1.500.100.000	135.991
04.128	850	Gestão de Pessoas					
	850.0125	Capacitação profissional dos agentes públicos					
	850.0125.016232	Capacitação profissional dos agentes públicos - FEAT - SEF	F				421.048

Pág. 1173 de 1416 - Documento assinado digitalmente. Para conferência, acesse o site https://portal.sgpe.sea.sc.gov.br/portal-externo e informe o processo SEF 00016201/2026 e o código P680HJT6.

ÓRGÃO : **52000 Secretaria de Estado da Fazenda**

UNIDADE ORÇAMENTÁRIA : **52087 Fundo Estratégico da Administração Tributária (FEAT)**

Em R$ 1,00

DETALHAMENTO DO CRÉDITO ORÇAMENTÁRIO

RECURSOS DE TODAS AS FONTES

FUNCIONAL		PROGRAMA / AÇÃO / SUBAÇÃO	ESF	GRUPO DE DESPESA	MD	FR	VALOR
				3 Outras Despesas Correntes	90	1.500.100.000	237.984
				3 Outras Despesas Correntes	91	1.500.100.000	183.064
	850.1330	Encargos com residentes					
	850.1330.016233	Encargos com residentes - FEAT - SEF	F				2.179.330
				3 Outras Despesas Correntes	90	1.500.100.000	2.179.330
04.129	830	Gestão Fiscal e Financeira					
	830.1262	Realização de ações					
	830.1262.016236	Gestão de arrecadação, fiscalização e combate à sonegação fiscal - FEAT - SEF	F				51.611.614
				3 Outras Despesas Correntes	90	1.500.100.000	11.713.900
				4 Investimentos	90	1.500.100.000	39.897.714
12.123	830	Gestão Fiscal e Financeira					
	830.0996	Programa da Educação Fiscal					
	830.0996.016234	Promoção da educação fiscal - FEAT - SEF	F				414.075
				3 Outras Despesas Correntes	90	1.500.100.000	331.259
				4 Investimentos	90	1.500.100.000	82.816
				TOTAL FISCAL			170.134.108

DETALHAMENTO DAS AÇÕES

RECURSOS DE TODAS AS FONTES

FUNCIONAL		PROGRAMA / AÇÃO / SUBAÇÃO / PRODUTO	UNIDADE MEDIDA / QUANTIDADE	CUSTO
04.122	850	Gestão de Pessoas		
	850.0949	Administração de pessoal e encargos sociais		
	850.0949.016229	Administração de pessoal e encargos sociais - FEAT - SEF		

Pág. 1174 de 1416 - Documento assinado digitalmente. Para conferência, acesse o site https://portal.sgpe.sea.sc.gov.br/portal-externo e informe o processo SEF 00016201/2026 e o código P680HJT6.

ÓRGÃO : **52000 Secretaria de Estado da Fazenda**

UNIDADE ORÇAMENTÁRIA : **52087 Fundo Estratégico da Administração Tributária (FEAT)**

Em R$ 1,00

DETALHAMENTO DAS AÇÕES

RECURSOS DE TODAS AS FONTES

FUNCIONAL		PROGRAMA / AÇÃO / SUBAÇÃO / PRODUTO	UNIDADE MEDIDA	QUANTIDADE	CUSTO
		Servidor remunerado	unidade	891	85.640.935
04.122	900	Gestão Administrativa - Poder Executivo			
	900.0002	Administração e manutenção de unidade gestoras			
	900.0002.016230	Administração e manutenção dos serviços administrativos gerais - FEAT - SEF			
		Unidade gestora mantida	unidade	1	29.867.106
04.128	850	Gestão de Pessoas			
	850.0125	Capacitação profissional dos agentes públicos			
	850.0125.016232	Capacitação profissional dos agentes públicos - FEAT - SEF			
		Servidor capacitado	unidade	100	421.048
	850.1330	Encargos com residentes			
	850.1330.016233	Encargos com residentes - FEAT - SEF			
		Pessoa beneficiada	unidade	100	2.179.330
04.129	830	Gestão Fiscal e Financeira			
	830.1262	Realização de ações			
	830.1262.016236	Gestão de arrecadação, fiscalização e combate à sonegação fiscal - FEAT - SEF			
		Ação realizada	unidade	40.000.000	51.611.614
12.123	830	Gestão Fiscal e Financeira			
	830.0996	Programa da Educação Fiscal			
	830.0996.016234	Promoção da educação fiscal - FEAT - SEF			
		Evento realizado	unidade	4	414.075
			TOTAL		170.134.108

TOTAL DO ÓRGÃO 6.711.039.803

QUADRO SÍNTESE POR FUNÇÃO

04 Administração 2.698.429.389

Pág. 1175 de 1416 - Documento assinado digitalmente. Para conferência, acesse o site https://portal.sgpe.sea.sc.gov.br/portal-externo e informe o processo SEF 00016201/2026 e o código P680HJT6.

ÓRGÃO : **52000 Secretaria de Estado da Fazenda**

UNIDADE ORÇAMENTÁRIA : **52088 Fundo Estadual de Promoção Social e Erradicação da Pobreza (FUNDO SOCIAL)**

Em R$ 1,00

TOTAL DO ÓRGÃO		6.711.039.803
06	Segurança Pública	12.000.000
08	Assistência Social	393.868.884
09	Previdência Social	84.183.265
11	Trabalho	30.200.000
12	Educação	37.860.867
17	Saneamento	95.500.000
19	Ciência e Tecnologia	564.846
20	Agricultura	116.000.000
25	Energia	18.000.000
26	Transporte	60.000.000
27	Desporto e Lazer	169.500.000
28	Encargos Especiais	2.994.932.552
QUADRO SÍNTESE POR SUBFUNÇÃO		
122	Administração Geral	949.031.294
123	Administração Financeira	1.544.501.068
126	Tecnologia da Informação	13.755.000
128	Formação de Recursos Humanos	3.160.378
129	Administração de Receitas	128.832.516
130	Administração de Concessões	60.000.000
182	Defesa Civil	12.000.000
241	Assistência à Pessoa Idosa	17.000.000
244	Assistência Comunitária	256.868.884
274	Previdência Especial	84.183.265
301	Atenção Básica	120.000.000
331	Proteção e Benefícios ao Trabalhador	50.000
333	Empregabilidade	1.200.000
334	Fomento ao Trabalho	29.000.000
511	Saneamento Básico Rural	95.500.000
573	Difusão do Conhecimento Científico e Tecnológico	564.846
606	Extensão Rural	116.000.000
752	Energia Elétrica	18.000.000

Pág. 1176 de 1416 - Documento assinado digitalmente. Para conferência, acesse o site https://portal.sgpe.sea.sc.gov.br/portal-externo e informe o processo SEF 00016201/2026 e o código P680HJT6.

ÓRGÃO : **52000 Secretaria de Estado da Fazenda**

UNIDADE ORÇAMENTÁRIA : **52088 Fundo Estadual de Promoção Social e Erradicação da Pobreza (FUNDO SOCIAL)**

Em R$ 1,00

TOTAL DO ÓRGÃO		6.711.039.803
782	Transporte Rodoviário	60.000.000
813	Lazer	169.500.000
846	Outros Encargos Especiais	3.031.892.552
QUADRO SÍNTESE POR PROGRAMA		
0101	Acelera Santa Catarina	764.846
0110	Construção de Rodovias - Estrada Boa	60.000.000
0160	Geração de Energia Elétrica	18.000.000
0188	Concessões, Participações e Parcerias Público-Privadas	60.000.000
0200	Competitividade e Excelência Econômica	44.000.000
0210	Desenvolvimento Regional Integrado	79.099.726
0320	Agricultura Catarinense	116.000.000
0342	Revitalização da Economia Catarinense - PREC	41.523.219
0360	Abastecimento de Água	95.500.000
0560	Proteção e Desenvolvimento Social	273.868.884
0626	Redução das Desigualdades	120.000.000
0650	Desenvolvimento e Fortalecimento do Esporte e do Lazer	169.500.000
0730	Gestão de Riscos	12.000.000
0830	Gestão Fiscal e Financeira	147.733.383
0850	Gestão de Pessoas	695.824.566
0855	Saúde Ocupacional	50.000
0900	Gestão Administrativa - Poder Executivo	285.534.946
0990	Encargos Especiais	4.491.640.233
QUADRO SÍNTESE POR UNIDADES ORÇAMENTÁRIAS		
52001	Secretaria de Estado da Fazenda (SEF)	789.008.787
52002	Encargos Gerais do Estado (EGE)	4.552.840.233
52087	Fundo Estratégico da Administração Tributária (FEAT)	170.134.108
52088	Fundo Estadual de Promoção Social e Erradicação da Pobreza (FUNDO SOCIAL)	1.158.733.456
52091	Fundo de Apoio ao Desenvolvimento Catarinense (FADESC)	40.323.219

Pág. 1177 de 1416 - Documento assinado digitalmente. Para conferência, acesse o site https://portal.sgpe.sea.sc.gov.br/portal-externo e informe o processo SEF 00016201/2026 e o código P680HJT6.

ÓRGÃO : **52000 Secretaria de Estado da Fazenda**

UNIDADE ORÇAMENTÁRIA : **52088 Fundo Estadual de Promoção Social e Erradicação da Pobreza (FUNDO SOCIAL)**

Em R$ 1,00

QUADRO SÍNTESE POR FONTES E GRUPOS DE DESPESAS

FONTE		TOTAL	PESSOAL E ENC. SOCIAIS	JUROS E ENC. DÍVIDAS	OUTRAS DESP. CORR.	INVESTIMEN - TOS	INVERSÕES FINANCEIRAS	AMORTIZAÇÃO DA DÍVIDA	RESERVA
1.500.100.000	Recursos Não Vinculados de Impostos - Receita Líquida Disponível - RLD - Fonte Tesouro - (EC)	3.431.932.347	1.087.596.024	115.628.383	895.751.453	151.951.549	816.415.997	364.588.941	
1.501.101.000	Outros Recursos Não Vinculados - Recursos Ordinários Diversos - Fonte Tesouro - (EC)	119.271.427		83.855.798				35.415.629	
1.501.103.000	Outros Recursos Não Vinculados - DREM - Fonte Tesouro - (EC)	530.312.750		273.111.067				257.201.683	
1.501.129.000	Outros Recursos Não Vinculados - Outros Recursos de Transferências - Fonte Tesouro - (EC)	67.880.007		34.622.902	651.072			32.606.033	
1.501.160.000	Outros recursos Não Vinculados - Recursos Patrimoniais Primários - Fonte Tesouro - (EC)	118.871.133		54.199.140				64.671.993	
1.501.169.000	Outros Recursos Não Vinculados - Outros Recursos Primários - Recursos Tesouro - (EC)	149.672.532		77.081.355				72.591.177	
1.501.180.000	Outros Recursos Não Vinculados - Remuneração de Disponibilidade Bancária - Executivo - Recursos do Tesouro - (EC)	1.105.352.832	13.360.000	687.376.309				404.616.523	

Pág. 1178 de 1416 - Documento assinado digitalmente. Para conferência, acesse o site https://portal.sgpe.sea.sc.gov.br/portal-externo e informe o processo SEF 00016201/2026 e o código P680HJT6.

ÓRGÃO : **52000 Secretaria de Estado da Fazenda**

UNIDADE ORÇAMENTÁRIA : **52088 Fundo Estadual de Promoção Social e Erradicação da Pobreza (FUNDO SOCIAL)**

Em R$ 1,00

1.501.261.000	Recursos para a Promoção Social e Erradicação da Pobreza - FUNDO SOCIAL(Lei nº 18.334/2022) - Receitas Diversas - (EC)	1.078.868.884			435.868.884	643.000.000			
1.501.299.000	Outros Recursos Não Vinculados - Outras Receitas Diversas - Outras Fontes (EC)	30.323.219			30.323.219				
1.708.129.000	Transferências da União referentes à compensação financeira pela Exploração de Recursos Minerais - CFEM - Outras Transferências - Fonte Tesouro (EC)	65.463			65.463				
1.709.122.000	Transferências da União referentes à compensação financeira de recursos Hídricos - Fonte Tesouro (EC)	10.139.425		5.075.132	284.802			4.779.491	
1.720.129.000	Transferências da União referentes às participações na exploração de Petróleo e Gás Natural destinadas ao FEP - Lei 9.478/1997 - Outras Transferências - Fonte Tesouro (EC)	191.486			166.489			24.997	
1.754.192.000	Recursos de Operações de Crédito - Operações de Crédito Externa - (EC)	66.985.534			32.084.762	34.900.772			

Pág. 1179 de 1416 - Documento assinado digitalmente. Para conferência, acesse o site https://portal.sgpe.sea.sc.gov.br/portal-externo e informe o processo SEF 00016201/2026 e o código P680HJT6.

ÓRGÃO : **52000 Secretaria de Estado da Fazenda**

UNIDADE ORÇAMENTÁRIA : **52088 Fundo Estadual de Promoção Social e Erradicação da Pobreza (FUNDO SOCIAL)**

Em R$ 1,00

1.799.185.000	Outras vinculações legais - Remuneração de disp. Bancária - Fonte Tesouro - (EC)	1.172.764				764.846		407.918	
TOTAL DO ÓRGÃO		6.711.039.803	1.100.956.024	1.330.950.086	1.395.196.144	830.617.167	816.415.997	1.236.904.385	

TOTAL DA UNIDADE **1.158.733.456**

QUADRO SÍNTESE POR FUNÇÃO

04	Administração	264.299.726
06	Segurança Pública	12.000.000
08	Assistência Social	393.868.884
11	Trabalho	29.000.000
17	Saneamento	95.500.000
19	Ciência e Tecnologia	564.846
20	Agricultura	116.000.000
25	Energia	18.000.000
26	Transporte	60.000.000
27	Desporto e Lazer	169.500.000

QUADRO SÍNTESE POR SUBFUNÇÃO

122	Administração Geral	170.000.000
123	Administração Financeira	94.299.726
182	Defesa Civil	12.000.000
241	Assistência à Pessoa Idosa	17.000.000
244	Assistência Comunitária	256.868.884
301	Atenção Básica	120.000.000
334	Fomento ao Trabalho	29.000.000
511	Saneamento Básico Rural	95.500.000
573	Difusão do Conhecimento Científico e Tecnológico	564.846
606	Extensão Rural	116.000.000
752	Energia Elétrica	18.000.000
782	Transporte Rodoviário	60.000.000
813	Lazer	169.500.000

Pág. 1180 de 1416 - Documento assinado digitalmente. Para conferência, acesse o site https://portal.sgpe.sea.sc.gov.br/portal-externo e informe o processo SEF 00016201/2026 e o código P680HJT6.

ÓRGÃO : **52000 Secretaria de Estado da Fazenda**

UNIDADE ORÇAMENTÁRIA : **52088 Fundo Estadual de Promoção Social e Erradicação da Pobreza (FUNDO SOCIAL)**

Em R$ 1,00

QUADRO SÍNTESE POR PROGRAMA

0101	Acelera Santa Catarina	764.846
0110	Construção de Rodovias - Estrada Boa	60.000.000
0160	Geração de Energia Elétrica	18.000.000
0200	Competitividade e Excelência Econômica	44.000.000
0210	Desenvolvimento Regional Integrado	79.099.726
0320	Agricultura Catarinense	116.000.000
0360	Abastecimento de Água	95.500.000
0560	Proteção e Desenvolvimento Social	273.868.884
0626	Redução das Desigualdades	120.000.000
0650	Desenvolvimento e Fortalecimento do Esporte e do Lazer	169.500.000
0730	Gestão de Riscos	12.000.000
0900	Gestão Administrativa - Poder Executivo	170.000.000

QUADRO SÍNTESE POR FONTES E GRUPOS DA DESPESA

FONTE		TOTAL	PESSOAL E ENC. SOCIAIS	JUROS E ENC. DÍVIDA	OUTRAS DESP. CORR.	INVESTIMEN - TOS	INVERSÕES FINANCEIRAS	AMORTIZAÇÃO DA DÍVIDA	RESERVA
1.500.100.000	Recursos Não Vinculados de Impostos - Receita Líquida Disponível - RLD - Fonte Tesouro - (EC)	79.099.726				79.099.726			
1.501.261.000	Recursos para a Promoção Social e Erradicação da Pobreza - FUNDO SOCIAL(Lei nº 18.334/2022) - Receitas Diversas - (EC)	1.078.868.884			435.868.884	643.000.000			
1.799.185.000	Outras vinculações legais - Remuneração de disp. Bancária - Fonte Tesouro - (EC)	764.846				764.846			
TOTAL DA UNIDADE ORÇAMENTÁRIA		1.158.733.456			435.868.884	722.864.572			

Pág. 1181 de 1416 - Documento assinado digitalmente. Para conferência, acesse o site https://portal.sgpe.sea.sc.gov.br/portal-externo e informe o processo SEF 00016201/2026 e o código P680HJT6.

ÓRGÃO : **52000 Secretaria de Estado da Fazenda**

UNIDADE ORÇAMENTÁRIA : **52088 Fundo Estadual de Promoção Social e Erradicação da Pobreza (FUNDO SOCIAL)**

Em R$ 1,00

DETALHAMENTO DO CRÉDITO ORÇAMENTÁRIO

RECURSOS DE TODAS AS FONTES

FUNCIONAL		PROGRAMA / AÇÃO / SUBAÇÃO	ESF	GRUPO DE DESPESA	MD	FR	VALOR
04.122	900	Gestão Administrativa - Poder Executivo					
	900.0402	Aquisição, construção, reforma ou manutenção					
	900.0402.015394	Apoio a infraest, aquis, const, ampl, reforma de equip e patrimônios de interesse púb - FUNDO SOCIAL	F				170.000.000
				3 Outras Despesas Correntes	40	1.501.261.000	40.000.000
				3 Outras Despesas Correntes	50	1.501.261.000	25.000.000
				3 Outras Despesas Correntes	90	1.501.261.000	7.000.000
				4 Investimentos	40	1.501.261.000	60.000.000
				4 Investimentos	50	1.501.261.000	18.000.000
				4 Investimentos	72	1.501.261.000	7.000.000
				4 Investimentos	90	1.501.261.000	13.000.000
04.123	101	Acelera Santa Catarina					
	101.0014	Apoio a projetos					
	101.0014.015380	Apoio a projetos municipais de investimentos - Pacto pelos Municípios	F				200.000
				4 Investimentos	40	1.799.185.000	200.000
04.123	200	Competitividade e Excelência Econômica					
	200.0014	Apoio a projetos					
	200.0014.015505	Subsídio financeiro de juros e encargos para ações de geração de empregos e negócios - FUNDO SOCIAL	F				15.000.000
				3 Outras Despesas Correntes	40	1.501.261.000	5.000.000
				4 Investimentos	40	1.501.261.000	10.000.000
04.123	210	Desenvolvimento Regional Integrado					
	210.1076	Emendas parlamentares					
	210.1076.015382	Emendas parlamentares impositivas do FUNDO SOCIAL	F				79.099.726

Pág. 1182 de 1416 - Documento assinado digitalmente. Para conferência, acesse o site https://portal.sgpe.sea.sc.gov.br/portal-externo e informe o processo SEF 00016201/2026 e o código P680HJT6.

ÓRGÃO : **52000 Secretaria de Estado da Fazenda**

UNIDADE ORÇAMENTÁRIA : **52088 Fundo Estadual de Promoção Social e Erradicação da Pobreza (FUNDO SOCIAL)**

Em R$ 1,00

DETALHAMENTO DO CRÉDITO ORÇAMENTÁRIO

RECURSOS DE TODAS AS FONTES

FUNCIONAL		PROGRAMA / AÇÃO / SUBAÇÃO	ESF	GRUPO DE DESPESA	MD	FR	VALOR
				4 Investimentos	40	1.500.100.000	79.099.726
06.182	730	Gestão de Riscos					
	730.1289	Apoio financeiro					
	730.1289.015393	Apoio financeiro ao Corpo de Bombeiros Voluntários - FUNDO SOCIAL	F				12.000.000
				3 Outras Despesas Correntes	50	1.501.261.000	6.500.000
				4 Investimentos	50	1.501.261.000	5.500.000
08.241	560	Proteção e Desenvolvimento Social					
	560.1165	Manutenção, reforma e ampliação					
	560.1165.015389	Manutenção, reforma, ampliação, construção e elabor projeto de centros de convivência - FUNDO SOCIAL	F				17.000.000
				3 Outras Despesas Correntes	40	1.501.261.000	2.000.000
				3 Outras Despesas Correntes	50	1.501.261.000	2.000.000
				4 Investimentos	40	1.501.261.000	13.000.000
08.244	560	Proteção e Desenvolvimento Social					
	560.0014	Apoio a projetos					
	560.0014.015504	Apoio financeiro para ações de nutrição, habitação, educação, saúde e reforço de renda familiar	F				63.000.000
				3 Outras Despesas Correntes	40	1.501.261.000	10.000.000
				3 Outras Despesas Correntes	50	1.501.261.000	6.000.000
				3 Outras Despesas Correntes	90	1.501.261.000	7.000.000
				4 Investimentos	40	1.501.261.000	30.000.000
				4 Investimentos	50	1.501.261.000	10.000.000
	560.0230	Benefícios a entidades					

Pág. 1183 de 1416 - Documento assinado digitalmente. Para conferência, acesse o site https://portal.sgpe.sea.sc.gov.br/portal-externo e informe o processo SEF 00016201/2026 e o código P680HJT6.

ÓRGÃO : **52000 Secretaria de Estado da Fazenda**

UNIDADE ORÇAMENTÁRIA : **52088 Fundo Estadual de Promoção Social e Erradicação da Pobreza (FUNDO SOCIAL)**

Em R$ 1,00

DETALHAMENTO DO CRÉDITO ORÇAMENTÁRIO

RECURSOS DE TODAS AS FONTES

FUNCIONAL		PROGRAMA / AÇÃO / SUBAÇÃO	ESF	GRUPO DE DESPESA	MD	FR	VALOR
	560.0230.015391	Apoio às ações de desenv social, geração emprego, renda, inclusão e promoção social - FUNDO SOCIAL	F				133.500.000
				3 Outras Despesas Correntes	40	1.501.261.000	40.000.000
				3 Outras Despesas Correntes	50	1.501.261.000	13.000.000
				4 Investimentos	40	1.501.261.000	63.500.000
				4 Investimentos	50	1.501.261.000	11.000.000
				4 Investimentos	90	1.501.261.000	6.000.000
	560.1207	Execução de projetos					
	560.1207.016083	Apoio a política pública de atendimento veterinário e de castração estadual de animais	F				60.368.884
				3 Outras Despesas Correntes	40	1.501.261.000	30.368.884
				4 Investimentos	40	1.501.261.000	30.000.000
08.301	626	Redução das Desigualdades					
	626.1297	SC Levada a Sério					
	626.1297.015439	Apoio a programas de relevante interesse social e melhoria na qualidade de vida - SC Levada a Sério	F				120.000.000
				3 Outras Despesas Correntes	40	1.501.261.000	30.000.000
				3 Outras Despesas Correntes	50	1.501.261.000	15.000.000
				3 Outras Despesas Correntes	90	1.501.261.000	2.000.000
				4 Investimentos	40	1.501.261.000	50.000.000
				4 Investimentos	50	1.501.261.000	12.000.000
				4 Investimentos	72	1.501.261.000	5.000.000
				4 Investimentos	90	1.501.261.000	6.000.000
11.334	200	Competitividade e Excelência Econômica					

Pág. 1184 de 1416 - Documento assinado digitalmente. Para conferência, acesse o site https://portal.sgpe.sea.sc.gov.br/portal-externo e informe o processo SEF 00016201/2026 e o código P680HJT6.

ÓRGÃO : **52000 Secretaria de Estado da Fazenda**

UNIDADE ORÇAMENTÁRIA : **52088 Fundo Estadual de Promoção Social e Erradicação da Pobreza (FUNDO SOCIAL)**

Em R$ 1,00

DETALHAMENTO DO CRÉDITO ORÇAMENTÁRIO

RECURSOS DE TODAS AS FONTES

FUNCIONAL		PROGRAMA / AÇÃO / SUBAÇÃO	ESF	GRUPO DE DESPESA	MD	FR	VALOR
	200.1119	Apoio financeiro a projetos					
	200.1119.015383	Apoio às ações de infraestrutura e inovação tecnológica p beneficiar empresas, APLs - FUNDO SOCIAL	F				29.000.000
				3 Outras Despesas Correntes	40	1.501.261.000	3.000.000
				3 Outras Despesas Correntes	50	1.501.261.000	1.000.000
				4 Investimentos	40	1.501.261.000	25.000.000
17.511	360	Abastecimento de Água					
	360.0014	Apoio a projetos					
	360.0014.015438	Apoio às ações de san básico, abastecimento água, macrodrenagem e reciclagem de lixo - FUNDO SOCIAL	F				95.500.000
				3 Outras Despesas Correntes	40	1.501.261.000	35.000.000
				3 Outras Despesas Correntes	50	1.501.261.000	12.500.000
				4 Investimentos	40	1.501.261.000	35.000.000
				4 Investimentos	50	1.501.261.000	12.000.000
				4 Investimentos	72	1.501.261.000	1.000.000
19.573	101	Acelera Santa Catarina					
	101.0018	Apoio financeiro a construção de centros de inovação					
	101.0018.015385	Apoio financeiro a construção de Centros de Inovação - FUNDO SOCIAL	F				564.846
				4 Investimentos	40	1.799.185.000	564.846
20.606	320	Agricultura Catarinense					
	320.0400	Apoio a ações					
	320.0400.015392	Apoio às ações na agricultura familiar, na pesca artesanal e em produtos artesanais - FUNDO SOCIAL	F				116.000.000
				3 Outras Despesas Correntes	40	1.501.261.000	40.000.000

Pág. 1185 de 1416 - Documento assinado digitalmente. Para conferência, acesse o site https://portal.sgpe.sea.sc.gov.br/portal-externo e informe o processo SEF 00016201/2026 e o código P680HJT6.

ÓRGÃO : **52000 Secretaria de Estado da Fazenda**

UNIDADE ORÇAMENTÁRIA : **52088 Fundo Estadual de Promoção Social e Erradicação da Pobreza (FUNDO SOCIAL)**

Em R$ 1,00

DETALHAMENTO DO CRÉDITO ORÇAMENTÁRIO

RECURSOS DE TODAS AS FONTES

FUNCIONAL		PROGRAMA / AÇÃO / SUBAÇÃO	ESF	GRUPO DE DESPESA	MD	FR	VALOR
				3 Outras Despesas Correntes	50	1.501.261.000	10.000.000
				3 Outras Despesas Correntes	72	1.501.261.000	7.000.000
				4 Investimentos	40	1.501.261.000	46.000.000
				4 Investimentos	50	1.501.261.000	5.000.000
				4 Investimentos	72	1.501.261.000	6.000.000
				4 Investimentos	90	1.501.261.000	2.000.000
25.752	160	Geração de Energia Elétrica					
	160.1247	Apoio para programas de infraestrutura					
	160.1247.015506	Apoio para programas de infraestrutura de energia elétrica e de redes de internet - FUNDO SOCIAL	F				18.000.000
				3 Outras Despesas Correntes	40	1.501.261.000	8.000.000
				4 Investimentos	40	1.501.261.000	10.000.000
26.782	110	Construção de Rodovias - Estrada Boa					
	110.0077	Aquisição, construção ou ampliação de espaço físico					
	110.0077.015387	Apoio financeiro à infraestrutura logística e de mobilidade urbana e rural - FUNDO SOCIAL	F				60.000.000
				3 Outras Despesas Correntes	40	1.501.261.000	2.500.000
				3 Outras Despesas Correntes	50	1.501.261.000	2.500.000
				4 Investimentos	40	1.501.261.000	55.000.000
27.813	650	Desenvolvimento e Fortalecimento do Esporte e do Lazer					
	650.0014	Apoio a projetos					
	650.0014.015395	Apoio p/ infraestrutura e aquisição de equip nas áreas de esporte, cultura e turismo - FUNDO SOCIAL	F				169.500.000

Pág. 1186 de 1416 - Documento assinado digitalmente. Para conferência, acesse o site https://portal.sgpe.sea.sc.gov.br/portal-externo e informe o processo SEF 00016201/2026 e o código P680HJT6.

ÓRGÃO : **52000 Secretaria de Estado da Fazenda**

UNIDADE ORÇAMENTÁRIA : **52088 Fundo Estadual de Promoção Social e Erradicação da Pobreza (FUNDO SOCIAL)**

Em R$ 1,00

DETALHAMENTO DO CRÉDITO ORÇAMENTÁRIO

RECURSOS DE TODAS AS FONTES

FUNCIONAL		PROGRAMA / AÇÃO / SUBAÇÃO	ESF	GRUPO DE DESPESA	MD	FR	VALOR
				3 Outras Despesas Correntes	40	1.501.261.000	45.000.000
				3 Outras Despesas Correntes	50	1.501.261.000	28.500.000
				4 Investimentos	40	1.501.261.000	72.000.000
				4 Investimentos	50	1.501.261.000	12.000.000
				4 Investimentos	72	1.501.261.000	12.000.000
				TOTAL FISCAL			1.158.733.456

DETALHAMENTO DAS AÇÕES

RECURSOS DE TODAS AS FONTES

FUNCIONAL		PROGRAMA / AÇÃO / SUBAÇÃO / PRODUTO	UNIDADE MEDIDA	QUANTIDADE	CUSTO
04.122	900	Gestão Administrativa - Poder Executivo			
	900.0402	Aquisição, construção, reforma ou manutenção			
	900.0402.015394	Apoio a infraest, aquis, const, ampl, reforma de equip e patrimônios de interesse púb - FUNDO SOCIAL			
		Equipamento fornecido	unidade	2.400	170.000.000
04.123	101	Acelera Santa Catarina			
	101.0014	Apoio a projetos			
	101.0014.015380	Apoio a projetos municipais de investimentos - Pacto pelos Municípios			
		Projeto apoiado	unidade	20	200.000
04.123	200	Competitividade e Excelência Econômica			
	200.0014	Apoio a projetos			
	200.0014.015505	Subsídio financeiro de juros e encargos para ações de geração de empregos e negócios - FUNDO SOCIAL			
		Projeto apoiado	unidade	200	15.000.000
04.123	210	Desenvolvimento Regional Integrado			
	210.1076	Emendas parlamentares			
	210.1076.015382	Emendas parlamentares impositivas do FUNDO SOCIAL			

Pág. 1187 de 1416 - Documento assinado digitalmente. Para conferência, acesse o site https://portal.sgpe.sea.sc.gov.br/portal-externo e informe o processo SEF 00016201/2026 e o código P680HJT6.

ÓRGÃO : **52000 Secretaria de Estado da Fazenda**

UNIDADE ORÇAMENTÁRIA : **52088 Fundo Estadual de Promoção Social e Erradicação da Pobreza (FUNDO SOCIAL)**

Em R$ 1,00

DETALHAMENTO DAS AÇÕES

RECURSOS DE TODAS AS FONTES

FUNCIONAL		PROGRAMA / AÇÃO / SUBAÇÃO / PRODUTO	UNIDADE MEDIDA	QUANTIDADE	CUSTO
		Projeto executado	unidade	650	79.099.726
06.182	730	Gestão de Riscos			
	730.1289	Apoio financeiro			
	730.1289.015393	Apoio financeiro ao Corpo de Bombeiros Voluntários - FUNDO SOCIAL			
		Unidade apoiada	unidade	400	12.000.000
08.241	560	Proteção e Desenvolvimento Social			
	560.1165	Manutenção, reforma e ampliação			
	560.1165.015389	Manutenção, reforma, ampliação, construção e elabor projeto de centros de convivência - FUNDO SOCIAL			
		Projeto executado	unidade	200	17.000.000
08.244	560	Proteção e Desenvolvimento Social			
	560.0014	Apoio a projetos			
	560.0014.015504	Apoio financeiro para ações de nutrição, habitação, educação, saúde e reforço de renda familiar			
		Projeto apoiado	unidade	200	63.000.000
	560.0230	Benefícios a entidades			
	560.0230.015391	Apoio às ações de desenv social, geração emprego, renda, inclusão e promoção social - FUNDO SOCIAL			
		Entidade beneficiada	unidade	800	133.500.000
	560.1207	Execução de projetos			
	560.1207.016083	Apoio a política pública de atendimento veterinário e de castração estadual de animais			
		Projeto executado	unidade	50	60.368.884
08.301	626	Redução das Desigualdades			
	626.1297	SC Levada a Sério			
	626.1297.015439	Apoio a programas de relevante interesse social e melhoria na qualidade de vida - SC Levada a Sério			
		Município atendido	unidade	295	120.000.000
11.334	200	Competitividade e Excelência Econômica			

Pág. 1188 de 1416 - Documento assinado digitalmente. Para conferência, acesse o site https://portal.sgpe.sea.sc.gov.br/portal-externo e informe o processo SEF 00016201/2026 e o código P680HJT6.

ÓRGÃO : **52000 Secretaria de Estado da Fazenda**

UNIDADE ORÇAMENTÁRIA : **52088 Fundo Estadual de Promoção Social e Erradicação da Pobreza (FUNDO SOCIAL)**

Em R$ 1,00

DETALHAMENTO DAS AÇÕES

RECURSOS DE TODAS AS FONTES

FUNCIONAL		PROGRAMA / AÇÃO / SUBAÇÃO / PRODUTO	UNIDADE MEDIDA	QUANTIDADE	CUSTO
	200.1119	Apoio financeiro a projetos			
	200.1119.015383	Apoio às ações de infraestrutura e inovação tecnológica p beneficiar empresas, APLs - FUNDO SOCIAL			
		Projeto apoiado	unidade	50	29.000.000
17.511	360	Abastecimento de Água			
	360.0014	Apoio a projetos			
	360.0014.015438	Apoio às ações de san básico, abastecimento água, macrodrenagem e reciclagem de lixo - FUNDO SOCIAL			
		Projeto apoiado	unidade	200	95.500.000
19.573	101	Acelera Santa Catarina			
	101.0018	Apoio financeiro a construção de centros de inovação			
	101.0018.015385	Apoio financeiro a construção de Centros de Inovação - FUNDO SOCIAL			
		Projeto apoiado	unidade	10	564.846
20.606	320	Agricultura Catarinense			
	320.0400	Apoio a ações			
	320.0400.015392	Apoio às ações na agricultura familiar, na pesca artesanal e em produtos artesanais - FUNDO SOCIAL			
		Equipamento fornecido	unidade	435	116.000.000
25.752	160	Geração de Energia Elétrica			
	160.1247	Apoio para programas de infraestrutura			
	160.1247.015506	Apoio para programas de infraestrutura de energia elétrica e de redes de internet - FUNDO SOCIAL			
		Rede implantada	unidade	200	18.000.000
26.782	110	Construção de Rodovias - Estrada Boa			
	110.0077	Aquisição, construção ou ampliação de espaço físico			
	110.0077.015387	Apoio financeiro à infraestrutura logística e de mobilidade urbana e rural - FUNDO SOCIAL			
		Obra executada	unidade	600	60.000.000

Pág. 1189 de 1416 - Documento assinado digitalmente. Para conferência, acesse o site https://portal.sgpe.sea.sc.gov.br/portal-externo e informe o processo SEF 00016201/2026 e o código P680HJT6.

ÓRGÃO : **52000 Secretaria de Estado da Fazenda**

UNIDADE ORÇAMENTÁRIA : **52088 Fundo Estadual de Promoção Social e Erradicação da Pobreza (FUNDO SOCIAL)**

Em R$ 1,00

DETALHAMENTO DAS AÇÕES

RECURSOS DE TODAS AS FONTES

FUNCIONAL		PROGRAMA / AÇÃO / SUBAÇÃO / PRODUTO	UNIDADE MEDIDA	/ QUANTIDADE	CUSTO
27.813	650	Desenvolvimento e Fortalecimento do Esporte e do Lazer			
	650.0014	Apoio a projetos			
	650.0014.015395	Apoio p/ infraestrutura e aquisição de equip nas áreas de esporte, cultura e turismo - FUNDO SOCIAL			
		Projeto apoiado	unidade	600	169.500.000
			TOTAL		1.158.733.456

TOTAL DO ÓRGÃO 6.711.039.803

QUADRO SÍNTESE POR FUNÇÃO

04	Administração	2.698.429.389
06	Segurança Pública	12.000.000
08	Assistência Social	393.868.884
09	Previdência Social	84.183.265
11	Trabalho	30.200.000
12	Educação	37.860.867
17	Saneamento	95.500.000
19	Ciência e Tecnologia	564.846
20	Agricultura	116.000.000
25	Energia	18.000.000
26	Transporte	60.000.000
27	Desporto e Lazer	169.500.000
28	Encargos Especiais	2.994.932.552

QUADRO SÍNTESE POR SUBFUNÇÃO

122	Administração Geral	949.031.294
123	Administração Financeira	1.544.501.068
126	Tecnologia da Informação	13.755.000
128	Formação de Recursos Humanos	3.160.378
129	Administração de Receitas	128.832.516

Pág. 1190 de 1410 - Documento assinado digitalmente. Para conferência, acesse o site https://portal.sgpe.sea.sc.gov.br/portal-externo e informe o processo SEF 00016201/2026 e o código P680HJT6.

ÓRGÃO : **52000 Secretaria de Estado da Fazenda**

UNIDADE ORÇAMENTÁRIA : **52091 Fundo de Apoio ao Desenvolvimento Catarinense (FADESC)**

Em R$ 1,00

TOTAL DO ÓRGÃO		6.711.039.803
130	Administração de Concessões	60.000.000
182	Defesa Civil	12.000.000
241	Assistência à Pessoa Idosa	17.000.000
244	Assistência Comunitária	256.868.884
274	Previdência Especial	84.183.265
301	Atenção Básica	120.000.000
331	Proteção e Benefícios ao Trabalhador	50.000
333	Empregabilidade	1.200.000
334	Fomento ao Trabalho	29.000.000
511	Saneamento Básico Rural	95.500.000
573	Difusão do Conhecimento Científico e Tecnológico	564.846
606	Extensão Rural	116.000.000
752	Energia Elétrica	18.000.000
782	Transporte Rodoviário	60.000.000
813	Lazer	169.500.000
846	Outros Encargos Especiais	3.031.892.552
QUADRO SÍNTESE POR PROGRAMA		
0101	Acelera Santa Catarina	764.846
0110	Construção de Rodovias - Estrada Boa	60.000.000
0160	Geração de Energia Elétrica	18.000.000
0188	Concessões, Participações e Parcerias Público-Privadas	60.000.000
0200	Competitividade e Excelência Econômica	44.000.000
0210	Desenvolvimento Regional Integrado	79.099.726
0320	Agricultura Catarinense	116.000.000
0342	Revitalização da Economia Catarinense - PREC	41.523.219
0360	Abastecimento de Água	95.500.000
0560	Proteção e Desenvolvimento Social	273.868.884
0626	Redução das Desigualdades	120.000.000
0650	Desenvolvimento e Fortalecimento do Esporte e do Lazer	169.500.000
0730	Gestão de Riscos	12.000.000
0830	Gestão Fiscal e Financeira	147.733.383

Pág. 1191 de 1416 - Documento assinado digitalmente. Para conferência, acesse o site https://portal.sgpe.sea.sc.gov.br/portal-externo e informe o processo SEF 00016201/2026 e o código P680HJT6.

ÓRGÃO : **52000 Secretaria de Estado da Fazenda**

UNIDADE ORÇAMENTÁRIA : **52091 Fundo de Apoio ao Desenvolvimento Catarinense (FADESC)**

Em R$ 1,00

TOTAL DO ÓRGÃO		6.711.039.803
0850	Gestão de Pessoas	695.824.566
0855	Saúde Ocupacional	50.000
0900	Gestão Administrativa - Poder Executivo	285.534.946
0990	Encargos Especiais	4.491.640.233

QUADRO SÍNTESE POR UNIDADES ORÇAMENTÁRIAS

52001	Secretaria de Estado da Fazenda (SEF)	789.008.787
52002	Encargos Gerais do Estado (EGE)	4.552.840.233
52087	Fundo Estratégico da Administração Tributária (FEAT)	170.134.108
52088	Fundo Estadual de Promoção Social e Erradicação da Pobreza (FUNDO SOCIAL)	1.158.733.456
52091	Fundo de Apoio ao Desenvolvimento Catarinense (FADESC)	40.323.219

QUADRO SÍNTESE POR FONTES E GRUPOS DE DESPESAS

FONTE		TOTAL	PESSOAL E ENC. SOCIAIS	JUROS E ENC. DÍVIDAS	OUTRAS DESP. CORR.	INVESTIMEN - TOS	INVERSÕES FINANCEIRAS	AMORTIZAÇÃO DA DÍVIDA	RESERVA
1.500.100.000	Recursos Não Vinculados de Impostos - Receita Líquida Disponível - RLD - Fonte Tesouro - (EC)	3.431.932.347	1.087.596.024	115.628.383	895.751.453	151.951.549	816.415.997	364.588.941	
1.501.101.000	Outros Recursos Não Vinculados - Recursos Ordinários Diversos - Fonte Tesouro - (EC)	119.271.427		83.855.798				35.415.629	
1.501.103.000	Outros Recursos Não Vinculados - DREM - Fonte Tesouro - (EC)	530.312.750		273.111.067				257.201.683	
1.501.129.000	Outros Recursos Não Vinculados - Outros Recursos de Transferências - Fonte Tesouro - (EC)	67.880.007		34.622.902	651.072			32.606.033	

Pág. 1192 de 1416 - Documento assinado digitalmente. Para conferência, acesse o site https://portal.sgpe.sea.sc.gov.br/portal-externo e informe o processo SEF 00016201/2026 e o código P680HJT6.

ÓRGÃO : **52000 Secretaria de Estado da Fazenda**

UNIDADE ORÇAMENTÁRIA : **52091 Fundo de Apoio ao Desenvolvimento Catarinense (FADESC)**

Em R$ 1,00

1.501.160.000	Outros recursos Não Vinculados - Recursos Patrimoniais Primários - Fonte Tesouro - (EC)	118.871.133		54.199.140				64.671.993	
1.501.169.000	Outros Recursos Não Vinculados - Outros Recursos Primários - Recursos Tesouro - (EC)	149.672.532		77.081.355				72.591.177	
1.501.180.000	Outros Recursos Não Vinculados - Remuneração de Disponibilidade Bancária - Executivo - Recursos do Tesouro - (EC)	1.105.352.832	13.360.000	687.376.309				404.616.523	
1.501.261.000	Recursos para a Promoção Social e Erradicação da Pobreza - FUNDO SOCIAL(Lei nº 18.334/2022) - Receitas Diversas - (EC)	1.078.868.884			435.868.884	643.000.000			
1.501.299.000	Outros Recursos Não Vinculados - Outras Receitas Diversas - Outras Fontes (EC)	30.323.219			30.323.219				
1.708.129.000	Transferências da União referentes à compensação financeira pela Exploração de Recursos Minerais - CFEM - Outras Transferências - Fonte Tesouro (EC)	65.463			65.463				
1.709.122.000	Transferências da União referentes à compensação financeira de recursos Hídricos - Fonte Tesouro (EC)	10.139.425		5.075.132	284.802			4.779.491	

Pág. 1193 de 1416 - Documento assinado digitalmente. Para conferência, acesse o site https://portal.sgpe.sea.sc.gov.br/portal-externo e informe o processo SEF 00016201/2026 e o código P680HJT6.

ÓRGÃO : **52000 Secretaria de Estado da Fazenda**

UNIDADE ORÇAMENTÁRIA : **52091 Fundo de Apoio ao Desenvolvimento Catarinense (FADESC)**

Em R$ 1,00

1.720.129.000	Transferências da União referentes às participações na exploração de Petróleo e Gás Natural destinadas ao FEP - Lei 9.478/1997 - Outras Transferências - Fonte Tesouro (EC)	191.486			166.489			24.997	
1.754.192.000	Recursos de Operações de Crédito - Operações de Crédito Externa - (EC)	66.985.534			32.084.762	34.900.772			
1.799.185.000	Outras vinculações legais - Remuneração de disp. Bancária - Fonte Tesouro - (EC)	1.172.764				764.846		407.918	
TOTAL DO ÓRGÃO		6.711.039.803	1.100.956.024	1.330.950.086	1.395.196.144	830.617.167	816.415.997	1.236.904.385	

TOTAL DA UNIDADE **40.323.219**

QUADRO SÍNTESE POR FUNÇÃO

04 Administração 40.323.219

QUADRO SÍNTESE POR SUBFUNÇÃO

123 Administração Financeira 40.323.219

QUADRO SÍNTESE POR PROGRAMA

0342 Revitalização da Economia Catarinense - PREC 40.323.219

QUADRO SÍNTESE POR FONTES E GRUPOS DA DESPESA

FONTE		TOTAL	PESSOAL E ENC. SOCIAIS	JUROS E ENC. DÍVIDA	OUTRAS DESP. CORR.	INVESTIMEN - TOS	INVERSÕES FINANCEIRAS	AMORTIZAÇÃO DA DÍVIDA	RESERVA
1.500.100.000	Recursos Não Vinculados de Impostos - Receita Líquida Disponível - RLD - Fonte Tesouro - (EC)	10.000.000			10.000.000				

Pág. 1194 de 1416 - Documento assinado digitalmente. Para conferência, acesse o site https://portal.sgpe.sea.sc.gov.br/portal-externo e informe o processo SEF 00016201/2026 e o código P680HJT6.

ÓRGÃO : **52000 Secretaria de Estado da Fazenda**

UNIDADE ORÇAMENTÁRIA : **52091 Fundo de Apoio ao Desenvolvimento Catarinense (FADESC)**

Em R$ 1,00

1.501.299.000	Outros Recursos Não Vinculados - Outras Receitas Diversas - Outras Fontes (EC)	30.323.219			30.323.219				
TOTAL DA UNIDADE ORÇAMENTÁRIA		40.323.219			40.323.219				

DETALHAMENTO DO CRÉDITO ORÇAMENTÁRIO

RECURSOS DE TODAS AS FONTES

FUNCIONAL		PROGRAMA / AÇÃO / SUBAÇÃO	ESF	GRUPO DE DESPESA	MD	FR	VALOR
04.123	342	Revitalização da Economia Catarinense - PREC					
	342.0347	Implantação de projetos					
	342.0347.016332	Subvenção econômica - Pró-Emprego - FADESC	F				10.000.000
				3 Outras Despesas Correntes	60	1.500.100.000	10.000.000
	342.0459	Subvenção econômica					
	342.0459.012975	Subvenções econômicas a empresas	F				30.323.219
				3 Outras Despesas Correntes	60	1.501.299.000	30.323.219
			TOTAL FISCAL				40.323.219

DETALHAMENTO DAS AÇÕES

RECURSOS DE TODAS AS FONTES

FUNCIONAL		PROGRAMA / AÇÃO / SUBAÇÃO / PRODUTO	UNIDADE MEDIDA	/ QUANTIDADE	CUSTO
04.123	342	Revitalização da Economia Catarinense - PREC			
	342.0347	Implantação de projetos			
	342.0347.016332	Subvenção econômica - Pró-Emprego - FADESC			
		Projeto implantado	unidade	1	10.000.000
	342.0459	Subvenção econômica			
	342.0459.012975	Subvenções econômicas a empresas			
		Subvenção paga	unidade	5	30.323.219
			TOTAL		40.323.219

Pág. 1195 de 1416 - Documento assinado digitalmente. Para conferência, acesse o site https://portal.sgpe.sea.sc.gov.br/portal-externo e informe o processo SEF 00016201/2026 e o código P680HJT6.

ÓRGÃO : **53000 Secretaria de Estado da Infraestrutura e Mobilidade**

UNIDADE ORÇAMENTÁRIA : **53001 Secretaria de Estado da Infraestrutura e Mobilidade (SIE)**

Em R$ 1,00

TOTAL DO ÓRGÃO		2.569.317.378
QUADRO SÍNTESE POR FUNÇÃO		
04	Administração	11.101.126
06	Segurança Pública	1.000.000
18	Gestão Ambiental	5.100.000
26	Transporte	2.552.116.252
QUADRO SÍNTESE POR SUBFUNÇÃO		
032	Controle Externo	1.001.126
122	Administração Geral	207.597.814
126	Tecnologia da Informação	15.600.000
128	Formação de Recursos Humanos	310.307
181	Policiamento	1.000.000
331	Proteção e Benefícios ao Trabalhador	100.000
541	Preservação e Conservação Ambiental	5.000.000
543	Recuperação de Áreas Degradadas	100.000
782	Transporte Rodoviário	2.337.808.131
784	Transporte Hidroviário	300.000
785	Transportes Especiais	500.000
QUADRO SÍNTESE POR PROGRAMA		
0105	Mobilidade Urbana - Estrada Boa	198.500.000
0110	Construção de Rodovias - Estrada Boa	1.150.627.931
0115	Gestão do Sistema de Transporte Intermunicipal de Pessoas	6.600.000
0125	Gestão Proativa, Segura e Resiliente de Rodovias - Estrada Boa	88.095.000
0130	Conservação e Segurança Rodoviária - Estrada Boa	543.087.679
0140	Reabilitação e Aumento de Capacidade de Rodovias - Estrada Boa	345.848.641
0145	Elaboração de Planos, Estudos e Projetos de Infraestrutura	24.750.000
0350	Gestão dos Recursos Hídricos	200.000
0850	Gestão de Pessoas	149.500.102
0855	Saúde Ocupacional	100.000
0900	Gestão Administrativa - Poder Executivo	62.008.019

Pág. 1196 de 1416 - Documento assinado digitalmente. Para conferência, acesse o site https://portal.sgpe.sea.sc.gov.br/portal-externo e informe o processo SEF 00016201/2026 e o código P680HJT6.

ÓRGÃO : **53000 Secretaria de Estado da Infraestrutura e Mobilidade**

UNIDADE ORÇAMENTÁRIA : **53001 Secretaria de Estado da Infraestrutura e Mobilidade (SIE)**

Em R$ 1,00

QUADRO SÍNTESE POR UNIDADES ORÇAMENTÁRIAS

53001 Secretaria de Estado da Infraestrutura e Mobilidade (SIE) 2.569.317.378

QUADRO SÍNTESE POR FONTES E GRUPOS DE DESPESAS

FONTE		TOTAL	PESSOAL E ENC. SOCIAIS	JUROS E ENC. DÍVIDAS	OUTRAS DESP. CORR.	INVESTIMEN - TOS	INVERSÕES FINANCEIRAS	AMORTIZAÇÃO DA DÍVIDA	RESERVA
1.500.100.000	Recursos Não Vinculados de Impostos - Receita Líquida Disponível - RLD - Fonte Tesouro - (EC)	1.557.050.828	134.485.695		178.164.407	1.244.300.726	100.000		
1.501.160.000	Outros recursos Não Vinculados - Recursos Patrimoniais Primários - Fonte Tesouro - (EC)	9.384.563			1.500.000	7.884.563			
1.501.169.000	Outros Recursos Não Vinculados - Outros Recursos Primários - Recursos Tesouro - (EC)	3.054.541			2.000.000	1.054.541			
1.700.128.000	Outras Transf.de convênios ou Repasses da União - Outros Convênios, Ajustes e Acordos Administrativos - Fonte tesouro - (EC)	1.000.000				1.000.000			
1.749.185.000	Outras vinculações de transferências - Remuneração de Disp. Bancária - Fonte Tesouro - (EC)	500.000				500.000			
1.750.121.000	Recursos da Contribuição de Intervenção no Domínio Econômico - CIDE - Cota Parte - Fonte Tesouro - (EC)	26.258.693				26.258.693			

Pág. 1197 de 1416 - Documento assinado digitalmente. Para conferência, acesse o site https://portal.sgpe.sea.sc.gov.br/portal-externo e informe o processo SEF 00016201/2026 e o código P680HJT6.

ÓRGÃO : **53000 Secretaria de Estado da Infraestrutura e Mobilidade**

UNIDADE ORÇAMENTÁRIA : **53001 Secretaria de Estado da Infraestrutura e Mobilidade (SIE)**

Em R$ 1,00

1.750.188.000	Recursos da Contr. de Interv. no Domínio Econômico - CIDE - Remuneração de Disp. Bancária - Fonte Tesouro - (EC)	2.000.000				2.000.000			
1.752.169.000	Recursos Vinculados ao Trânsito - Outros Recursos - Fonte Tesouro (EC)	60.589.882	200.000		59.389.882	1.000.000			
1.753.119.000	Recursos Provenientes de Taxas, Contribuições e Preços Públicos - Outras Taxas - Fonte Tesouro - (EC)	4.948.019			3.750.000	1.198.019			
1.754.191.000	Recursos de Operações de Crédito - Operações de Crédito Interna - (EC)	811.988.923				811.988.923			
1.754.192.000	Recursos de Operações de Crédito - Operações de Crédito Externa - (EC)	67.056.313				67.056.313			
1.799.185.000	Outras vinculações legais - Remuneração de disp. Bancária - Fonte Tesouro - (EC)	2.549.487				2.549.487			
1.899.185.000	Outros Recursos Vinculados - Remuneração de Disp. Bancária - Executivo - Fonte Tesouro - (EC)	1.897.436				1.897.436			
7.500.100.000	Contrapartida Recursos Não Vinculados de Impostos - Receita Líquida Disponível - RLD - Fonte Tesouro - (Ct. EC)	21.038.693				21.038.693			
TOTAL DO ÓRGÃO		2.569.317.378	134.685.695		244.804.289	2.189.727.394	100.000		

Pág. 1198 de 1416 - Documento assinado digitalmente. Para conferência, acesse o site https://portal.sgpe.sea.sc.gov.br/portal-externo e informe o processo SEF 00016201/2026 e o código P680HJT6.

ÓRGÃO : **53000 Secretaria de Estado da Infraestrutura e Mobilidade**

UNIDADE ORÇAMENTÁRIA : **53001 Secretaria de Estado da Infraestrutura e Mobilidade (SIE)**

Em R$ 1,00

TOTAL DA UNIDADE		**2.569.317.378**
QUADRO SÍNTESE POR FUNÇÃO		
04	Administração	11.101.126
06	Segurança Pública	1.000.000
18	Gestão Ambiental	5.100.000
26	Transporte	2.552.116.252
QUADRO SÍNTESE POR SUBFUNÇÃO		
032	Controle Externo	1.001.126
122	Administração Geral	207.597.814
126	Tecnologia da Informação	15.600.000
128	Formação de Recursos Humanos	310.307
181	Policiamento	1.000.000
331	Proteção e Benefícios ao Trabalhador	100.000
541	Preservação e Conservação Ambiental	5.000.000
543	Recuperação de Áreas Degradadas	100.000
782	Transporte Rodoviário	2.337.808.131
784	Transporte Hidroviário	300.000
785	Transportes Especiais	500.000
QUADRO SÍNTESE POR PROGRAMA		
0105	Mobilidade Urbana - Estrada Boa	198.500.000
0110	Construção de Rodovias - Estrada Boa	1.150.627.931
0115	Gestão do Sistema de Transporte Intermunicipal de Pessoas	6.600.000
0125	Gestão Proativa, Segura e Resiliente de Rodovias - Estrada Boa	88.095.006
0130	Conservação e Segurança Rodoviária - Estrada Boa	543.087.679
0140	Reabilitação e Aumento de Capacidade de Rodovias - Estrada Boa	345.848.641
0145	Elaboração de Planos, Estudos e Projetos de Infraestrutura	24.750.000
0350	Gestão dos Recursos Hídricos	200.000
0850	Gestão de Pessoas	149.500.102
0855	Saúde Ocupacional	100.000
0900	Gestão Administrativa - Poder Executivo	62.008.019

Pág. 1199 de 1416 - Documento assinado digitalmente. Para conferência, acesse o site https://portal.sgpe.sea.sc.gov.br/portal-externo e informe o processo SEF 00016201/2026 e o código P680HJT6.

ÓRGÃO : **53000 Secretaria de Estado da Infraestrutura e Mobilidade**

UNIDADE ORÇAMENTÁRIA : **53001 Secretaria de Estado da Infraestrutura e Mobilidade (SIE)**

Em R$ 1,00

QUADRO SÍNTESE POR FONTES E GRUPOS DA DESPESA

FONTE		TOTAL	PESSOAL E ENC. SOCIAIS	JUROS E ENC. DÍVIDA	OUTRAS DESP. CORR.	INVESTIMEN - TOS	INVERSÕES FINANCEIRAS	AMORTIZAÇÃO DA DÍVIDA	RESERVA
1.500.100.000	Recursos Não Vinculados de Impostos - Receita Líquida Disponível - RLD - Fonte Tesouro - (EC)	1.557.050.828	134.485.695		178.164.407	1.244.300.726	100.000		
1.501.160.000	Outros recursos Não Vinculados - Recursos Patrimoniais Primários - Fonte Tesouro - (EC)	9.384.563			1.500.000	7.884.563			
1.501.169.000	Outros Recursos Não Vinculados - Outros Recursos Primários - Recursos Tesouro - (EC)	3.054.541			2.000.000	1.054.541			
1.700.128.000	Outras Transf.de convênios ou Repasses da União - Outros Convênios, Ajustes e Acordos Administrativos - Fonte tesouro - (EC)	1.000.000				1.000.000			
1.749.185.000	Outras vinculações de transferências - Remuneração de Disp. Bancária - Fonte Tesouro - (EC)	500.000				500.000			
1.750.121.000	Recursos da Contribuição de Intervenção no Domínio Econômico - CIDE - Cota Parte - Fonte Tesouro - (EC)	26.258.693				26.258.693			
1.750.188.000	Recursos da Contr. de Interv. no Domínio Econômico - CIDE - Remuneração de Disp. Bancária - Fonte Tesouro - (EC)	2.000.000				2.000.000			
1.752.169.000	Recursos Vinculados ao Trânsito - Outros Recursos - Fonte Tesouro (EC)	60.589.882	200.000		59.389.882	1.000.000			

Pág. 1200 de 1416 - Documento assinado digitalmente. Para conferência, acesse o site https://portal.sgpe.sea.sc.gov.br/portal-externo e informe o processo SEF 00016201/2026 e o código P680HJT6.

ÓRGÃO : **53000 Secretaria de Estado da Infraestrutura e Mobilidade**

UNIDADE ORÇAMENTÁRIA : **53001 Secretaria de Estado da Infraestrutura e Mobilidade (SIE)**

Em R$ 1,00

1.753.119.000	Recursos Provenientes de Taxas, Contribuições e Preços Públicos - Outras Taxas - Fonte Tesouro - (EC)	4.948.019			3.750.000	1.198.019			
1.754.191.000	Recursos de Operações de Crédito - Operações de Crédito Interna - (EC)	811.988.923				811.988.923			
1.754.192.000	Recursos de Operações de Crédito - Operações de Crédito Externa - (EC)	67.056.313				67.056.313			
1.799.185.000	Outras vinculações legais - Remuneração de disp. Bancária - Fonte Tesouro - (EC)	2.549.487				2.549.487			
1.899.185.000	Outros Recursos Vinculados - Remuneração de Disp. Bancária - Executivo - Fonte Tesouro - (EC)	1.897.436				1.897.436			
7.500.100.000	Contrapartida Recursos Não Vinculados de Impostos - Receita Líquida Disponível - RLD - Fonte Tesouro - (Ct. EC)	21.038.693				21.038.693			
TOTAL DA UNIDADE ORÇAMENTÁRIA		2.569.317.378	134.685.695		244.804.289	2.189.727.394	100.000		

DETALHAMENTO DO CRÉDITO ORÇAMENTÁRIO

RECURSOS DE TODAS AS FONTES

FUNCIONAL		PROGRAMA / AÇÃO / SUBAÇÃO	ESF	GRUPO DE DESPESA	MD	FR	VALOR
04.032	125	Gestão Proativa, Segura e Resiliente de Rodovias - Estrada Boa					
	125.1262	Realização de ações					
	125.1262.016198	Controle Interno	F				1.001.126
				4 Investimentos	90	1.754.192.000	1.001.126
04.122	105	Mobilidade Urbana - Estrada Boa					
	105.0060	Construção, reforma e ampliação					
	105.0060.012939	Construção e adequação de obras diversas de interesse do Estado	F				10.000.000

Pág. 1201 de 1416 - Documento assinado digitalmente. Para conferência, acesse o site https://portal.sgpe.sea.sc.gov.br/portal-externo e informe o processo SEF 00016201/2026 e o código P680HJT6.

ÓRGÃO : **53000 Secretaria de Estado da Infraestrutura e Mobilidade**

UNIDADE ORÇAMENTÁRIA : **53001 Secretaria de Estado da Infraestrutura e Mobilidade (SIE)**

Em R$ 1,00

DETALHAMENTO DO CRÉDITO ORÇAMENTÁRIO

RECURSOS DE TODAS AS FONTES

FUNCIONAL		PROGRAMA / AÇÃO / SUBAÇÃO	ESF	GRUPO DE DESPESA	MD	FR	VALOR
				4 Investimentos	40	1.500.100.000	5.000.000
				4 Investimentos	90	1.500.100.000	5.000.000
04.331	855	Saúde Ocupacional					
	855.0445	Saúde e segurança no contexto ocupacional					
	855.0445.014784	Saúde e segurança no contexto ocupacional - SIE	F				100.000
				3 Outras Despesas Correntes	90	1.500.100.000	100.000
06.181	130	Conservação e Segurança Rodoviária - Estrada Boa					
	130.0021	Administração e manutenção da PMRv					
	130.0021.014446	Administração e manutenção da Polícia Militar Rodoviária - PMRv	F				1.000.000
				3 Outras Despesas Correntes	90	1.752.169.000	1.000.000
18.541	145	Elaboração de Planos, Estudos e Projetos de Infraestrutura					
	145.0094	Levantamentos, estudos e projetos					
	145.0094.014513	Levantamentos, estudos e projetos relativos a meio ambiente	F				5.000.000
				4 Investimentos	90	1.500.100.000	5.000.000
18.543	350	Gestão dos Recursos Hídricos					
	350.0063	Obras hidráulicas					
	350.0063.014523	Obras hidráulicas para abertura, fixação e proteção de barras	F				100.000
				4 Investimentos	90	1.500.100.000	100.000
26.122	115	Gestão do Sistema de Transporte Intermunicipal de Pessoas					
	115.0095	Elaboração de estudos					
	115.0095.014282	Realização de estudos, pesquisas e projetos na área de transporte	F				2.000.000

Pág. 1202 de 1416 - Documento assinado digitalmente. Para conferência, acesse o site https://portal.sgpe.sea.sc.gov.br/portal-externo e informe o processo SEF 00016201/2026 e o código P680HJT6.

ÓRGÃO : **53000 Secretaria de Estado da Infraestrutura e Mobilidade**

UNIDADE ORÇAMENTÁRIA : **53001 Secretaria de Estado da Infraestrutura e Mobilidade (SIE)**

Em R$ 1,00

DETALHAMENTO DO CRÉDITO ORÇAMENTÁRIO

RECURSOS DE TODAS AS FONTES

FUNCIONAL		PROGRAMA / AÇÃO / SUBAÇÃO	ESF	GRUPO DE DESPESA	MD	FR	VALOR
				3 Outras Despesas Correntes	90	1.500.100.000	2.000.000
26.122	850	Gestão de Pessoas					
	850.0949	Administração de pessoal e encargos sociais					
	850.0949.001217	Administração de pessoal e encargos sociais - SIE	F				149.189.795
				1 Pessoal e Encargos Sociais	90	1.500.100.000	115.485.695
				1 Pessoal e Encargos Sociais	91	1.500.100.000	19.000.000
				1 Pessoal e Encargos Sociais	91	1.752.169.000	200.000
				3 Outras Despesas Correntes	90	1.500.100.000	5.004.100
				3 Outras Despesas Correntes	91	1.500.100.000	9.500.000
26.122	900	Gestão Administrativa - Poder Executivo					
	900.0002	Administração e manutenção de unidade gestoras					
	900.0002.004216	Administração e manutenção dos serviços administrativos gerais - SIE	F				44.158.019
				3 Outras Despesas Correntes	90	1.500.100.000	32.320.000
				3 Outras Despesas Correntes	90	1.501.160.000	1.000.000
				3 Outras Despesas Correntes	90	1.501.169.000	2.000.000
				3 Outras Despesas Correntes	90	1.752.169.000	3.000.000
				3 Outras Despesas Correntes	90	1.753.119.000	3.000.000
				4 Investimentos	90	1.500.100.000	640.000
				4 Investimentos	90	1.752.169.000	1.000.000

Pág. 1203 de 1436 - Documento assinado digitalmente. Para conferência, acesse o site https://portal.sgpe.sea.sc.gov.br/portal-externo e informe o processo SEF 00016201/2026 e o código P680HJT6.

ÓRGÃO : **53000 Secretaria de Estado da Infraestrutura e Mobilidade**

UNIDADE ORÇAMENTÁRIA : **53001 Secretaria de Estado da Infraestrutura e Mobilidade (SIE)**

Em R$ 1,00

DETALHAMENTO DO CRÉDITO ORÇAMENTÁRIO

RECURSOS DE TODAS AS FONTES

FUNCIONAL		PROGRAMA / AÇÃO / SUBAÇÃO	ESF	GRUPO DE DESPESA	MD	FR	VALOR
				4 Investimentos	90	1.753.119.000	1.198.019
	900.0005	Administração e manutenção de coordenadoria					
	900.0005.014532	Administração e manutenção das Coordenadorias Regionais e Anexos - SIE	F				2.250.000
				3 Outras Despesas Correntes	90	1.500.100.000	1.000.000
				3 Outras Despesas Correntes	90	1.753.119.000	750.000
				4 Investimentos	90	1.500.100.000	500.000
26.126	900	Gestão Administrativa - Poder Executivo					
	900.0948	Manutenção e modernização dos serviços de tecnologia da informação e comunicação					
	900.0948.008474	Manutenção e modernização dos serviços de tecnologia da informação e comunicação - SIE	F				15.600.000
				3 Outras Despesas Correntes	90	1.500.100.000	8.550.000
				3 Outras Despesas Correntes	90	1.752.169.000	5.000.000
				3 Outras Despesas Correntes	91	1.500.100.000	50.000
				4 Investimentos	90	1.500.100.000	2.000.000
26.128	850	Gestão de Pessoas					
	850.0006	Encargos com estagiários					
	850.0006.004205	Encargos com estagiários - SIE	F				210.307
				3 Outras Despesas Correntes	90	1.500.100.000	210.307
	850.0125	Capacitação profissional dos agentes públicos					
	850.0125.004783	Capacitação profissional dos agentes públicos - SIE	F				100.000
				3 Outras Despesas Correntes	90	1.500.100.000	100.000

Pág. 1204 de 1416 - Documento assinado digitalmente. Para conferência, acesse o site https://portal.sgpe.sea.sc.gov.br/portal-externo e informe o processo SEF 00016201/2026 e o código P680HJT6.

ÓRGÃO : **53000 Secretaria de Estado da Infraestrutura e Mobilidade**

UNIDADE ORÇAMENTÁRIA : **53001 Secretaria de Estado da Infraestrutura e Mobilidade (SIE)**

Em R$ 1,00

DETALHAMENTO DO CRÉDITO ORÇAMENTÁRIO

RECURSOS DE TODAS AS FONTES

FUNCIONAL		PROGRAMA / AÇÃO / SUBAÇÃO	ESF	GRUPO DE DESPESA	MD	FR	VALOR
26.782	105	Mobilidade Urbana - Estrada Boa					
	105.0009	Terraplenagem/ pavimentação/ OAE/ meio ambiente/ supervisão de obras					
	105.0009.012932	Implantação do acesso norte de Blumenau - Vila Itoupava - SIE	F				5.000.000
				4 Investimentos	90	1.500.100.000	5.000.000
	105.0009.012933	Conclusão OAEs e melhoram/aumento capac da BR-280, tr travessia urbana de Guaramirim-Jaraguá do Sul	F				500.000
				4 Investimentos	90	1.500.100.000	500.000
	105.0065	Construção ao longo de rodovia					
	105.0065.014748	Construção de ciclovias, ciclofaixas, acostamentos, passeios e calçadas ao longo de rodovias	F				5.000.000
				4 Investimentos	90	1.500.100.000	5.000.000
	105.0066	Execução de obras					
	105.0066.014747	Tratamento das travessias urbanas em rodovias estaduais	F				6.000.000
				4 Investimentos	90	1.500.100.000	3.000.000
				4 Investimentos	90	1.754.191.000	3.000.000
	105.0178	Reabilitação/ aumento de capacidade/ OAE/ meio ambiente/ supervisão de obras					
	105.0178.016213	Duplic/rest/aum capac rua Dona Francisca - Rua Edmundo Doubrawa em Joinville	F				7.000.000
				4 Investimentos	90	1.500.100.000	7.000.000
	105.1107	Construção/reabilitação de rodovias					
	105.1107.015403	Implantação e pavimentação de contornos viários a sedes de municípios e outras localidades no Estado	F				10.000.000
				4 Investimentos	90	1.500.100.000	5.000.000
				4 Investimentos	90	1.754.191.000	5.000.000
	105.1297	SC Levada a Sério					

Pág. 1205 de 1416 - Documento assinado digitalmente. Para conferência, acesse o site https://portal.sgpe.sea.sc.gov.br/portal-externo e informe o processo SEF 00016201/2026 e o código P680HJT6.

ÓRGÃO : **53000 Secretaria de Estado da Infraestrutura e Mobilidade**

UNIDADE ORÇAMENTÁRIA : **53001 Secretaria de Estado da Infraestrutura e Mobilidade (SIE)**

Em R$ 1,00

DETALHAMENTO DO CRÉDITO ORÇAMENTÁRIO

RECURSOS DE TODAS AS FONTES

FUNCIONAL		PROGRAMA / AÇÃO / SUBAÇÃO	ESF	GRUPO DE DESPESA	MD	FR	VALOR
	105.1297.008579	Apoio ao sistema viário urbano	F				150.000.000
				3 Outras Despesas Correntes	40	1.500.100.000	20.000.000
				4 Investimentos	40	1.500.100.000	130.000.000
	105.1297.016220	Implantação e melhorias na infraestrutura viária municipal	F				5.000.000
				4 Investimentos	90	1.500.100.000	5.000.000
26.782	110	Construção de Rodovias - Estrada Boa					
	110.0009	Terraplenagem/ pavimentação/ OAE/ meio ambiente/ supervisão de obras					
	110.0009.008575	Apoio ao sistema viário estadual - SIE	F				5.000.000
				4 Investimentos	90	1.500.100.000	5.000.000
	110.0009.014296	Pavimentação da SC-370, trecho Urubici - Serra do Corvo Branco - Grão Pará	F				6.500.000
				4 Investimentos	90	1.500.100.000	3.000.000
				4 Investimentos	90	1.754.191.000	3.500.000
	110.0009.014436	Pavimentação da SC-477, trecho Papanduva - entronc. SC-114 - Itaió - entronc. SC-112 - Dr. Pedrinho	F				200.000
				4 Investimentos	90	1.500.100.000	200.000
	110.0009.014437	Pavimentação trecho Vila da Glória - Jaca/Itapoá	F				7.000.000
				4 Investimentos	90	1.500.100.000	2.000.000
				4 Investimentos	90	1.754.191.000	5.000.000
	110.0009.014445	Pavimentação da SC-290, trecho Praia Grande - Divisa SC/RS	F				5.000.000
				4 Investimentos	90	1.500.100.000	5.000.000
	110.0009.014749	Pavimentação de rodovias estaduais - obras e supervisão	F				5.500.000
				4 Investimentos	90	1.500.100.000	5.000.000
				4 Investimentos	90	1.749.185.000	500.000
	110.0009.015046	Pavimentação da SC-452, trecho Vargem - Abdon Batista	F				10.000.000

Pág. 1206 de 1416 - Documento assinado digitalmente. Para conferência, acesse o site https://portal.sgpe.sea.sc.gov.br/portal-externo e informe o processo SEF 00016201/2026 e o código P680HJT6.

ÓRGÃO : **53000 Secretaria de Estado da Infraestrutura e Mobilidade**

UNIDADE ORÇAMENTÁRIA : **53001 Secretaria de Estado da Infraestrutura e Mobilidade (SIE)**

Em R$ 1,00

DETALHAMENTO DO CRÉDITO ORÇAMENTÁRIO

RECURSOS DE TODAS AS FONTES

FUNCIONAL	PROGRAMA / AÇÃO / SUBAÇÃO	ESF	GRUPO DE DESPESA	MD	FR	VALOR
			4 Investimentos	90	1.500.100.000	10.000.000
110.0009.015065	Pavimentação da SC-108, trecho Major Gercino - Angelina	F				15.000.000
			4 Investimentos	90	1.500.100.000	5.000.000
			4 Investimentos	90	1.754.191.000	10.000.000
110.0009.015099	Pavimentação da SC-479, trecho Ipuaçu - entroncamento SC-155 (p/ Abelardo Luz)	F				2.000.000
			4 Investimentos	90	1.500.100.000	2.000.000
110.0009.015101	Pavimentação da SC-156, tr São Domingos - Vila Milani - divisa SC/PR e acesso a São Domingos	F				1.000.000
			4 Investimentos	90	1.500.100.000	1.000.000
110.0009.015102	Pavimentação da SC-154, trecho Ipumirim - entr. BR-282 (p/ Vargeão, Faxinal dos Guedes)	F				5.000.000
			4 Investimentos	90	1.500.100.000	5.000.000
110.0009.015103	Pavimentação da SC-350, trecho Abelardo Luz - Passos Maia e acessos a Ab.Luz e Passos Maia	F				5.448.718
			4 Investimentos	90	1.500.100.000	5.000.000
			4 Investimentos	90	1.899.185.000	448.718
110.0009.015104	Pavimentação do trecho Maravilha - Tigrinhos - Bom Jesus do Oeste	F				2.000.000
			4 Investimentos	90	1.500.100.000	2.000.000
110.0009.015105	Pavimentação da SC-281, trecho São Pedro de Alcântara - Angelina	F				72.000.000
			4 Investimentos	90	1.500.100.000	2.000.000
			4 Investimentos	90	1.754.191.000	70.000.000
110.0009.015106	Pavimentação da SC-492, trecho São Miguel da Boa Vista - Romelândia	F				7.000.000
			4 Investimentos	90	1.500.100.000	2.000.000
			4 Investimentos	90	1.754.191.000	5.000.000
110.0009.015117	Obras de Implantação da Rodovia SC-104 (Via Mar)	F				349.150.000

Pág. 1207 de 1416 - Documento assinado digitalmente. Para conferência, acesse o site https://portal.sgpe.sea.sc.gov.br/portal-externo e informe o processo SEF 00016201/2026 e o código P680HJT6.

ÓRGÃO : **53000 Secretaria de Estado da Infraestrutura e Mobilidade**

UNIDADE ORÇAMENTÁRIA : **53001 Secretaria de Estado da Infraestrutura e Mobilidade (SIE)**

Em R$ 1,00

DETALHAMENTO DO CRÉDITO ORÇAMENTÁRIO

RECURSOS DE TODAS AS FONTES

FUNCIONAL	PROGRAMA / AÇÃO / SUBAÇÃO	ESF	GRUPO DE DESPESA	MD	FR	VALOR
			4 Investimentos	90	1.500.100.000	2.300.000
			4 Investimentos	90	1.754.191.000	346.850.000
110.0009.015124	Pavimentação da SC-451, trecho Frei Rogério - entroncamento SC-452 (p/ Fraiburgo)	F				47.000.000
			4 Investimentos	90	1.500.100.000	2.000.000
			4 Investimentos	90	1.754.191.000	45.000.000
110.0009.015132	Pavimentação da rodovia SC-283, trecho Mondaí - Itapiranga	F				2.000.000
			4 Investimentos	90	1.500.100.000	2.000.000
110.0009.015146	Pavimentação da SC-486, trecho Botuverá - Vidal Ramos e da SC-110, tr Presidente Nereu - entr SC-486	F				6.000.000
			4 Investimentos	90	1.500.100.000	1.000.000
			4 Investimentos	90	1.754.191.000	5.000.000
110.0009.015148	Pav SC-408 e Estrada dos Tropeiros, tr Leoberto Leal - entr. BR-282 (p/ Rcho Queimado, Alfr Wagner)	F				2.000.000
			4 Investimentos	90	1.500.100.000	2.000.000
110.0009.015429	Pavimentação da rodovia SC-462, trecho Matos Costa - BR-153	F				20.000.000
			4 Investimentos	90	1.500.100.000	10.000.000
			4 Investimentos	90	1.754.191.000	10.000.000
110.0009.015430	Pavimentação da rodovia SC-284, trecho Palmeira - Correia Pinto	F				2.000.000
			4 Investimentos	90	1.500.100.000	2.000.000
110.0009.015431	Pavimentação da rodovia SC-281, trecho Atalanta - Ituporanga	F				1.000.000
			4 Investimentos	90	1.500.100.000	1.000.000
110.0009.015433	Pavimentação da rodovia SC-340, tr entr BR-116 (p/ Monte Castelo) - Santa Terezinha - Vitor Meireles	F				11.000.000
			4 Investimentos	90	1.500.100.000	1.000.000
			4 Investimentos	90	1.754.191.000	10.000.000

Pág. 1208 de 1416 - Documento assinado digitalmente. Para conferência, acesse o site "https://portal.sgpe.sea.sc.gov.br/portal-externo" e informe o processo SEF 00016201/2026 e o código P680HJT6.

ÓRGÃO : **53000 Secretaria de Estado da Infraestrutura e Mobilidade**

UNIDADE ORÇAMENTÁRIA : **53001 Secretaria de Estado da Infraestrutura e Mobilidade (SIE)**

Em R$ 1,00

DETALHAMENTO DO CRÉDITO ORÇAMENTÁRIO

RECURSOS DE TODAS AS FONTES

FUNCIONAL	PROGRAMA / AÇÃO / SUBAÇÃO	ESF	GRUPO DE DESPESA	MD	FR	VALOR
110.0009.015435	Pavimentação da rodovia SC-112/284, trecho Agrolândia - Otacílio Costa	F				1.000.000
			4 Investimentos	90	1.500.100.000	1.000.000
110.0009.015436	Pavimentação da rodovia SC-281, tr Br.Trombudo - Otacílio Costa e Ac. Braço do Trombudo - Agrolândia	F				1.000.000
			4 Investimentos	90	1.500.100.000	1.000.000
110.0009.015888	Pavimentação da SC-114, trecho entronc SC-477 (p/ Itaiópolis) - entronc SC-340 (Santa Terezinha)	F				1.000.000
			4 Investimentos	90	1.500.100.000	1.000.000
110.0072	Implantação e melhoria de infraestrutura					
110.0072.014434	Construção/supervisão de pontes ou viadutos, inclusive seus acessos	F				6.500.000
			4 Investimentos	90	1.500.100.000	5.000.000
			4 Investimentos	90	1.754.191.000	1.500.000
110.0072.015119	Construção da ponte s/ o canal de acesso à Lagoa de Santo Antônio em Laguna, inclusive acessos	F				1.000.000
			4 Investimentos	90	1.500.100.000	1.000.000
110.0102	Compensação ambiental					
110.0102.014432	Medidas de compensação ambiental	F				1.780.000
			3 Outras Despesas Correntes	90	1.500.100.000	80.000
			3 Outras Despesas Correntes	91	1.500.100.000	100.000
			4 Investimentos	91	1.500.100.000	1.500.000
			5 Inversões Financeiras	90	1.500.100.000	100.000
110.0271	Gerenciamento de programa de financiamento					
110.0271.010209	Gerenciamento de programas de financiamento	F				12.749.487
			4 Investimentos	90	1.500.100.000	200.000
			4 Investimentos	90	1.754.191.000	10.000.000
			4 Investimentos	90	1.799.185.000	2.549.487

Pág. 1209 de 1416 - Documento assinado digitalmente. Para conferência, acesse o site https://portal.sgpe.sea.sc.gov.br/portal-externo e informe o processo SEF 00016201/2026 e o código P680HJT6.

ÓRGÃO : **53000 Secretaria de Estado da Infraestrutura e Mobilidade**

UNIDADE ORÇAMENTÁRIA : **53001 Secretaria de Estado da Infraestrutura e Mobilidade (SIE)**

Em R$ 1,00

DETALHAMENTO DO CRÉDITO ORÇAMENTÁRIO

RECURSOS DE TODAS AS FONTES

FUNCIONAL	PROGRAMA / AÇÃO / SUBAÇÃO	ESF	GRUPO DE DESPESA	MD	FR	VALOR
110.0331	Supervisão regional de obras					
110.0331.014435	Supervisão regional de obras de infraestrutura	F				2.000.000
			4 Investimentos	90	1.500.100.000	1.000.000
			4 Investimentos	90	1.754.191.000	1.000.000
110.1076	Emendas parlamentares					
110.1076.015098	Emendas parlamentares impositivas da Infraestrutura e Mobilidade	F				79.099.726
			4 Investimentos	40	1.500.100.000	79.099.726
110.1153	Obras de infraestrutura rodoviária					
110.1153.015136	Pavimentação da SC-414, trecho Luiz Alves - entroncamento SC-108 (Vila Itoupava, p/ Massaranduba)	F				2.000.000
			4 Investimentos	90	1.500.100.000	2.000.000
110.1153.015142	Pavimentação da rodovia SC-108 trecho Jacinto Machado - Praia Grande	F				29.000.000
			4 Investimentos	90	1.500.100.000	1.000.000
			4 Investimentos	90	1.754.191.000	28.000.000
110.1153.015153	Pavim SC-436, tr. São Martinho (entr. acesso Sta. Albertina Berkenbrock) - entr. SC-437 (p/ Imaruí)	F				5.700.000
			4 Investimentos	90	1.500.100.000	5.000.000
			4 Investimentos	90	1.754.191.000	700.000
110.1153.015154	Implant/pavim SC-100 - rodovia Caminho do Mar, tr Laguna - Baln. Arroio do Silva - Passo de Torres	F				2.000.000
			4 Investimentos	90	1.500.100.000	2.000.000
110.1153.015163	Pavimentação da SC-350, trecho Rio do Oeste - Taió	F				1.000.000
			4 Investimentos	90	1.500.100.000	1.000.000
110.1153.015164	Pavimentação da SC-437, trecho Imaruí - Pescaria Brava - BR-101	F				11.000.000
			4 Investimentos	90	1.500.100.000	1.000.000
			4 Investimentos	90	1.754.191.000	10.000.000

Pág. 1210 de 1416 - Documento assinado digitalmente. Para conferência, acesse o site https://portal.sgpe.sea.sc.gov.br/portal-externo e informe o processo SEF 00016201/2026 e o código P680HJT6.

ÓRGÃO : **53000 Secretaria de Estado da Infraestrutura e Mobilidade**

UNIDADE ORÇAMENTÁRIA : **53001 Secretaria de Estado da Infraestrutura e Mobilidade (SIE)**

Em R$ 1,00

DETALHAMENTO DO CRÉDITO ORÇAMENTÁRIO

RECURSOS DE TODAS AS FONTES

FUNCIONAL	PROGRAMA / AÇÃO / SUBAÇÃO	ESF	GRUPO DE DESPESA	MD	FR	VALOR
110.1153.015167	Pavimentação da SC-120/458, trecho entroncamento BR-280 (p/ Canoinhas) - Timbó Grande - Caçador	F				1.000.000
			4 Investimentos	90	1.500.100.000	1.000.000
110.1169	Pavimentação de rodovia					
110.1169.015186	Pavimentação da SC-435, trecho São Bonifácio - São Martinho	F				5.000.000
			4 Investimentos	90	1.500.100.000	5.000.000
110.1169.015187	Pavimentação da SC-108, trecho Anitápolis - Santa Rosa de Lima	F				7.000.000
			4 Investimentos	90	1.500.100.000	2.000.000
			4 Investimentos	90	1.754.191.000	5.000.000
110.1169.015194	Pavimentação da SC-370, trecho Urubici - Rio Rufino e contorno norte de Urubici	F				15.000.000
			4 Investimentos	90	1.500.100.000	5.000.000
			4 Investimentos	90	1.754.191.000	10.000.000
110.1262	Realização de ações					
110.1262.014443	Desapropriação de áreas para obras de infraestrutura	F				25.000.000
			4 Investimentos	90	1.500.100.000	25.000.000
110.1297	SC Levada a Sério					
110.1297.008577	Apoio ao sistema viário rural	F				102.000.000
			3 Outras Despesas Correntes	40	1.500.100.000	20.000.000
			4 Investimentos	40	1.500.100.000	80.000.000
			4 Investimentos	90	1.500.100.000	2.000.000
110.1297.016257	Apoio na pavimentação de estradas rurais municipais - Prog. Estrada Boa Rural	F				250.000.000
			3 Outras Despesas Correntes	40	1.500.100.000	40.000.000
			4 Investimentos	40	1.500.100.000	210.000.000

Pág. 1211 de 1416 - Documento assinado digitalmente. Para conferência, acesse o site https://portal.sgpe.sea.sc.gov.br/portal-externo e informe o processo SEF 00016201/2026 e o código P680HJT6.

ÓRGÃO : **53000 Secretaria de Estado da Infraestrutura e Mobilidade**

UNIDADE ORÇAMENTÁRIA : **53001 Secretaria de Estado da Infraestrutura e Mobilidade (SIE)**

Em R$ 1,00

DETALHAMENTO DO CRÉDITO ORÇAMENTÁRIO

RECURSOS DE TODAS AS FONTES

FUNCIONAL		PROGRAMA / AÇÃO / SUBAÇÃO	ESF	GRUPO DE DESPESA	MD	FR	VALOR
26.782	115	Gestão do Sistema de Transporte Intermunicipal de Pessoas					
	115.0060	Construção, reforma e ampliação					
	115.0060.014277	Construção e reforma de terminais rodoviários de passageiros	F				200.000
				4 Investimentos	90	1.500.100.000	200.000
	115.0060.014278	Construção e reforma de abrigos de passageiros	F				200.000
				4 Investimentos	90	1.500.100.000	200.000
	115.0241	Manutenção de sistemas e serviços					
	115.0241.015502	Gerenciamento do sistema de transporte intermunicipal de passageiros	F				4.000.000
				3 Outras Despesas Correntes	90	1.500.100.000	4.000.000
26.782	125	Gestão Proativa, Segura e Resiliente de Rodovias - Estrada Boa					
	125.0011	Conservação de rodovias					
	125.0011.016191	Conservação, restauração e manutenção de rodovias - Crema PPP	F				14.750.000
				4 Investimentos	90	1.754.192.000	1.000.000
				4 Investimentos	90	7.500.100.000	13.750.000
	125.0271	Gerenciamento de programa de financiamento					
	125.0271.016197	Gerenciamento do programa de financiamento - BIRD	F				7.087.568
				4 Investimentos	90	1.754.192.000	7.087.568
	125.1309	Gestão de rodovias					
	125.1309.016160	Gestão proativa, segura e resiliente de rodovias - BIRD	F				23.467.353
				4 Investimentos	90	1.754.192.000	23.467.353
	125.1319	Ações de infraestrutura					
	125.1319.016193	Melhoramento da gestão segura e resiliente dos ativos rodoviários	F				21.628.669
				4 Investimentos	90	1.754.192.000	20.939.976

Pág. 1212 de 1410 - Documento assinado digitalmente. Para conferência, acesse o site https://portal.sgpe.sea.sc.gov.br/portal-externo e informe o processo SEF 00016201/2026 e o código P680HJT6.

ÓRGÃO : **53000 Secretaria de Estado da Infraestrutura e Mobilidade**

UNIDADE ORÇAMENTÁRIA : **53001 Secretaria de Estado da Infraestrutura e Mobilidade (SIE)**

Em R$ 1,00

DETALHAMENTO DO CRÉDITO ORÇAMENTÁRIO

RECURSOS DE TODAS AS FONTES

FUNCIONAL		PROGRAMA / AÇÃO / SUBAÇÃO	ESF	GRUPO DE DESPESA	MD	FR	VALOR
				4 Investimentos	90	7.500.100.000	688.693
	125.1319.016194	Mobilidade e logística sustentáveis	F				17.547.790
				4 Investimentos	90	1.754.192.000	10.947.790
				4 Investimentos	90	7.500.100.000	6.600.000
	125.1319.016195	Realização de ações para inclusão social	F				1.925.000
				4 Investimentos	90	1.754.192.000	1.925.000
	125.1319.016196	Melhoramento de travessias urbanas	F				687.500
				4 Investimentos	90	1.754.192.000	687.500
26.782	130	Conservação e Segurança Rodoviária - Estrada Boa					
	130.0007	Aquisição de combustível e lubrificante					
	130.0007.014455	Aquisição de combustíveis e lubrificantes - SIE e PMRv	F				3.800.000
				3 Outras Despesas Correntes	90	1.500.100.000	1.300.000
				3 Outras Despesas Correntes	90	1.752.169.000	2.500.000
	130.0010	Execução de obras rodoviárias					
	130.0010.014319	Manutenção e melhorias das ptes Colombo M Salles, Pedro Ivo Campos e Hercílio Luz em Fpolis	F				10.884.563
				3 Outras Despesas Correntes	90	1.500.100.000	1.000.000
				4 Investimentos	90	1.500.100.000	9.000.000
				4 Investimentos	90	1.501.160.000	884.563
	130.0011	Conservação de rodovias					
	130.0011.014449	Conservação, sinalização e segurança rodoviária	F				490.303.116
				3 Outras Despesas Correntes	90	1.500.100.000	20.600.000
				3 Outras Despesas Correntes	90	1.752.169.000	34.389.882
				4 Investimentos	90	1.500.100.000	400.000.000

Pág. 1213 de 1416 - Documento assinado digitalmente. Para conferência, acesse o site https://portal.sgpe.sea.sc.gov.br/portal-externo e informe o processo SEF 00016201/2026 e o código P680HJT6.

ÓRGÃO : **53000 Secretaria de Estado da Infraestrutura e Mobilidade**

UNIDADE ORÇAMENTÁRIA : **53001 Secretaria de Estado da Infraestrutura e Mobilidade (SIE)**

Em R$ 1,00

DETALHAMENTO DO CRÉDITO ORÇAMENTÁRIO

RECURSOS DE TODAS AS FONTES

FUNCIONAL	PROGRAMA / AÇÃO / SUBAÇÃO	ESF	GRUPO DE DESPESA	MD	FR	VALOR
			4 Investimentos	90	1.501.160.000	6.000.000
			4 Investimentos	90	1.501.169.000	1.054.541
			4 Investimentos	90	1.750.121.000	26.258.693
			4 Investimentos	90	1.750.188.000	2.000.000
130.0011.014452	Conservação, operação e monit da via Expressa Sul e acessos em Florianópolis	F				6.000.000
			3 Outras Despesas Correntes	90	1.500.100.000	2.500.000
			3 Outras Despesas Correntes	90	1.501.160.000	500.000
			3 Outras Despesas Correntes	90	1.752.169.000	2.000.000
			4 Investimentos	90	1.500.100.000	500.000
			4 Investimentos	90	1.501.160.000	500.000
130.0020	Operação de rodovias					
130.0020.014450	Operação de rodovias	F				12.000.000
			3 Outras Despesas Correntes	90	1.500.100.000	500.000
			3 Outras Despesas Correntes	90	1.752.169.000	9.000.000
			3 Outras Despesas Correntes	91	1.752.169.000	2.500.000
130.0057	Humanização de rodovias					
130.0057.014454	Humanização de rodovias	F				2.000.000
			4 Investimentos	90	1.500.100.000	2.000.000
130.0060	Construção, reforma e ampliação					
130.0060.014453	Construção e adequação de prédios da sede e das coordenadorias regionais da SIE e anexos	F				1.300.000
			3 Outras Despesas Correntes	90	1.500.100.000	300.000

Pág. 1214 de 1416 - Documento assinado digitalmente. Para conferência, acesse o site "https://portal.sgpe.sea.sc.gov.br/portal-externo" e informe o processo SEF 00016201/2026 e o código P680HJT6.

ÓRGÃO : **53000 Secretaria de Estado da Infraestrutura e Mobilidade**

UNIDADE ORÇAMENTÁRIA : **53001 Secretaria de Estado da Infraestrutura e Mobilidade (SIE)**

Em R$ 1,00

DETALHAMENTO DO CRÉDITO ORÇAMENTÁRIO

RECURSOS DE TODAS AS FONTES

FUNCIONAL		PROGRAMA / AÇÃO / SUBAÇÃO	ESF	GRUPO DE DESPESA	MD	FR	VALOR
				4 Investimentos	90	1.500.100.000	1.000.000
	130.0060.014457	Construção e adequação das unidades e postos da Polícia Militar Rodoviária - PMRv	F				300.000
				4 Investimentos	90	1.500.100.000	300.000
	130.0066	Execução de obras					
	130.0066.014458	Execução de obras emergenciais	F				2.500.000
				4 Investimentos	90	1.500.100.000	2.500.000
	130.0072	Implantação e melhoria de infraestrutura					
	130.0072.014448	Recuperação e/ou subst de Obras de Artes Correntes e Obras de Arte Especiais	F				1.000.000
				4 Investimentos	90	1.500.100.000	1.000.000
	130.0072.014459	Tratamento de pontos críticos e passivos ambientais nas rodovias	F				5.000.000
				4 Investimentos	90	1.500.100.000	5.000.000
	130.0088	Revitalização de rodovias					
	130.0088.014292	Revitalização de rodovias - obras e supervisão	F				5.000.000
				4 Investimentos	90	1.500.100.000	4.500.000
				4 Investimentos	90	1.501.160.000	500.000
	130.0089	Modernização da frota					
	130.0089.014456	Modernização da frota de veículos, aeronaves e equipamentos de conserv e segurança rodov	F				2.000.000
				4 Investimentos	90	1.500.100.000	1.000.000
				4 Investimentos	90	1.700.128.000	1.000.000
26.782	140	Reabilitação e Aumento de Capacidade de Rodovias - Estrada Boa					
	140.0178	Reabilitação/ aumento de capacidade/ OAE/ meio ambiente/ supervisão de obras					
	140.0178.014465	Reabilitação/aumento capacid/melhorias/superv rod SC-400/401/402/403/404/405/406/e acessos em Fpolis	F				22.000.000
				4 Investimentos	90	1.500.100.000	10.000.000

Pág. 1215 de 1410 - Documento assinado digitalmente. Para conferência, acesse o site https://portal.sgpe.sea.sc.gov.br/portal-externo e informe o processo SEF 00016201/2026 e o código P680HJT6.

ÓRGÃO : **53000 Secretaria de Estado da Infraestrutura e Mobilidade**

UNIDADE ORÇAMENTÁRIA : **53001 Secretaria de Estado da Infraestrutura e Mobilidade (SIE)**

Em R$ 1,00

DETALHAMENTO DO CRÉDITO ORÇAMENTÁRIO

RECURSOS DE TODAS AS FONTES

FUNCIONAL	PROGRAMA / AÇÃO / SUBAÇÃO	ESF	GRUPO DE DESPESA	MD	FR	VALOR
			4 Investimentos	90	1.754.191.000	12.000.000
140.0178.014471	Reabiliação/aum capac SC-283, tr BR-153 - Concórdia - Seara - Chapecó - S.Carlos - Palmitos - Mondaí	F				61.448.718
			4 Investimentos	90	1.500.100.000	10.000.000
			4 Investimentos	90	1.754.191.000	50.000.000
			4 Investimentos	90	1.899.185.000	1.448.718
140.0178.014476	Reabilitação/aum cap SC-120, trecho Lebon Régis - Curitibanos - BR-470 e contorno oeste Curitibanos	F				5.000.000
			4 Investimentos	90	1.754.191.000	5.000.000
140.0178.014477	Reabilitação/aum capac da SC-477, trecho Canoinhas - Major Vieira - BR-116	F				2.000.000
			4 Investimentos	90	1.500.100.000	2.000.000
140.0178.014478	Reabilitação da SC-114, trecho BR-470 - Otacílio Costa - entronc. BR-282 (p/ Lages)	F				2.000.000
			4 Investimentos	90	1.500.100.000	2.000.000
140.0178.014483	Reabilitação da SC-135, trecho Porto União - Matos Costa - Caçador	F				2.000.000
			4 Investimentos	90	1.500.100.000	2.000.000
140.0178.014485	Reab/au cap SC-160 tr Cpo Erê - Entr.Ac.BJOeste - S.Alta - BR-282 - Pinhalzinho - Saudades - SCarlos	F				7.000.000
			4 Investimentos	90	1.500.100.000	2.000.000
			4 Investimentos	90	1.754.191.000	5.000.000
140.0178.014490	Reab/aum cp SC-108 tr BR-101 - Guaram - Mass - BR-470 - Gaspar - SJBatista - Orleans - Criciúma - JM	F				10.000.000
			4 Investimentos	90	1.500.100.000	10.000.000
140.0178.014494	Reabilitação/aum capac SC-370/108, trecho BR-101 - Gravatal - Braço do Norte - São Ludgero - Orleans	F				2.000.000
			4 Investimentos	90	1.500.100.000	2.000.000
140.0178.014495	Reabilitação/contenção encostas SC-390, tr Orleans - Lauro Muller - Alto Serra Rio do Rastro	F				2.000.000

Pág. 1216 de 1416 - Documento assinado digitalmente. Para conferência, acesse o site "https://portal.sgpe.sea.sc.gov.br/portal-externo" e informe o processo SEF 00016201/2026 e o código P680HJT6.

ÓRGÃO : **53000 Secretaria de Estado da Infraestrutura e Mobilidade**

UNIDADE ORÇAMENTÁRIA : **53001 Secretaria de Estado da Infraestrutura e Mobilidade (SIE)**

Em R$ 1,00

DETALHAMENTO DO CRÉDITO ORÇAMENTÁRIO

RECURSOS DE TODAS AS FONTES

FUNCIONAL	PROGRAMA / AÇÃO / SUBAÇÃO	ESF	GRUPO DE DESPESA	MD	FR	VALOR
			4 Investimentos	90	1.500.100.000	2.000.000
140.0178.014496	Reabilitação e aumento de capacidade de rodovias - obras e supervisão	F				5.000.000
			4 Investimentos	90	1.500.100.000	5.000.000
140.0178.014774	Reab SC-155/480 tr Div PR/SC - Abelardo Luz - B.Jesus - Xanxerê - Xavantina - Seara - Itá - Dv SC/RS	F				2.961.000
			4 Investimentos	90	1.500.100.000	200.000
			4 Investimentos	91	1.500.100.000	2.761.000
140.0178.015066	Reab da SC-161, tr divisa PR/SC - Palma Sola - entr SC-305 - Anchieta - Romelânidia - entr BR-282	F				2.000.000
			4 Investimentos	90	1.500.100.000	2.000.000
140.0178.015070	Reabilitação da SC-350, tr Rio do Sul - Aurora - Ituporanga - entr. acesso Imbuia - Alfredo Wagner	F				10.000.000
			4 Investimentos	90	1.500.100.000	5.000.000
			4 Investimentos	90	1.754.191.000	5.000.000
140.0178.015071	Reabilitação da SC-452, trecho Fraiburgo - Monte Carlo - BR-470	F				5.000.000
			4 Investimentos	90	1.500.100.000	5.000.000
140.0178.015072	Reabilitação/aumento de capacidade da SC-417/416, trecho Garuva - Itapoá	F				10.000.000
			4 Investimentos	90	1.500.100.000	10.000.000
140.0178.015073	Reabilitação da SC-350, trecho BR-153 - Taquara Verde - Caçador - Lebon Régis - SC-120 - BR-116	F				5.000.000
			4 Investimentos	90	1.500.100.000	5.000.000
140.0178.015107	Reabilitação da SC-465, trecho Macieira - entroncamento SC-350 (p/ Taquara Verde e Caçador)	F				2.000.000
			4 Investimentos	90	1.500.100.000	2.000.000
140.0178.015108	Reab/aum capac tr Joinville - Pirabeiraba e SC-418, tr BR-101 - Cpo Alegre - S.Bto.Sul - div SC/PR	F				5.000.000
			4 Investimentos	90	1.500.100.000	5.000.000

Pág. 1217 de 1416 - Documento assinado digitalmente. Para conferência, acesse o site https://portal.sgpe.sea.sc.gov.br/portal-externo e informe o processo SEF 00016201/2026 e o código P680HJT6.

ÓRGÃO : **53000 Secretaria de Estado da Infraestrutura e Mobilidade**

UNIDADE ORÇAMENTÁRIA : **53001 Secretaria de Estado da Infraestrutura e Mobilidade (SIE)**

Em R$ 1,00

DETALHAMENTO DO CRÉDITO ORÇAMENTÁRIO

RECURSOS DE TODAS AS FONTES

FUNCIONAL	PROGRAMA / AÇÃO / SUBAÇÃO	ESF	GRUPO DE DESPESA	MD	FR	VALOR
140.0178.015114	Reabilitação da SC-477, trecho Benedito Novo - Timbó - Indaial	F				5.000.000
			4 Investimentos	90	1.500.100.000	5.000.000
140.0178.015115	Reabilitação do acesso Rio dos Cedros - Timbó	F				1.000.000
			4 Investimentos	90	1.500.100.000	1.000.000
140.0178.015116	Reabilitação da SC-110, trecho Pomerode - Jaraguá do Sul	F				2.000.000
			4 Investimentos	90	1.500.100.000	2.000.000
140.0178.015123	Reab do trecho Luzerna - Joaçaba - BR-282 e da SC-150, trecho BR-282 - Lacerdópolis - Ouro	F				2.000.000
			4 Investimentos	90	1.500.100.000	2.000.000
140.0178.015138	Reabilitação/aumento de capacidade da SC-108, trecho Guaramirim - Massaranduba	F				61.650.000
			4 Investimentos	90	1.500.100.000	1.000.000
			4 Investimentos	90	1.754.191.000	60.650.000
140.0178.015155	Implementação de integração rodoviária Araranguá - Morro dos Conventos até Balneário Arroio do Silva	F				2.000.000
			4 Investimentos	90	1.500.100.000	2.000.000
140.0178.015190	Reabilitação/aumento de capacidade do acesso Oeste de São Bento do Sul à BR-280	F				2.000.000
			4 Investimentos	90	1.500.100.000	2.000.000
140.0178.015191	Reabilitação da SC-355, trecho BR-282 - Jaborá - BR-153	F				42.000.000
			4 Investimentos	90	1.500.100.000	2.000.000
			4 Investimentos	90	1.754.191.000	40.000.000
140.0178.015192	Reabilitação do acesso Princesa - entroncamento BR-163	F				4.988.923
			4 Investimentos	90	1.754.191.000	4.988.923
140.0178.015452	Reabilitação/aumento de capacidade da SC-108, trecho Gaspar - Brusque	F				2.000.000

Pág. 1218 de 1416 - Documento assinado digitalmente. Para conferência, acesse o site https://portal.sgpe.sea.sc.gov.br/portal-externo e informe o processo SEF 00016201/2026 e o código P680HJT6.

ÓRGÃO : **53000 Secretaria de Estado da Infraestrutura e Mobilidade**

UNIDADE ORÇAMENTÁRIA : **53001 Secretaria de Estado da Infraestrutura e Mobilidade (SIE)**

Em R$ 1,00

DETALHAMENTO DO CRÉDITO ORÇAMENTÁRIO

RECURSOS DE TODAS AS FONTES

FUNCIONAL		PROGRAMA / AÇÃO / SUBAÇÃO	ESF	GRUPO DE DESPESA	MD	FR	VALOR
				4 Investimentos	90	1.500.100.000	2.000.000
	140.0178.015453	Reabilitação da SC-112/281, trecho BR-470 - Trombudo Central - Agrolândia - Atalanta	F				2.000.000
				4 Investimentos	90	1.500.100.000	2.000.000
	140.0178.015454	Reabilitação da SC-445, trecho Criciúma - Içara - BR-101 - Balneário Rincão	F				2.000.000
				4 Investimentos	90	1.500.100.000	2.000.000
	140.0178.015455	Reabilitação/aumento de capacidade SC-108, tr Urussanga - Criciúma e contorno de Cocal do Sul	F				47.800.000
				4 Investimentos	90	1.500.100.000	3.000.000
				4 Investimentos	90	1.754.191.000	44.800.000
	140.0178.015741	Reabil SC-355, tr Lebon Régis - Fraiburgo - Videira - Iomerê - Treze Tílias - Água Doce - Catanduvas	F				2.000.000
				4 Investimentos	90	1.500.100.000	2.000.000
	140.1153	Obras de infraestrutura rodoviária					
	140.1153.015129	Reab da SC-163/386, tr Itapiranga - Descanso - BR-282 e tr Mondaí - Iporã do Oeste	F				5.000.000
				4 Investimentos	90	1.500.100.000	5.000.000
26.782	145	Elaboração de Planos, Estudos e Projetos de Infraestrutura					
	145.0022	Contratação de consultoria					
	145.0022.014514	Consultoria de apoio técnico e institucional à SIE	F				8.750.000
				3 Outras Despesas Correntes	90	1.500.100.000	8.750.000
	145.0093	Elaboração de projetos					
	145.0093.014511	Projetos de engenharia rodoviária	F				7.000.000
				4 Investimentos	90	1.500.100.000	7.000.000
	145.0094	Levantamentos, estudos e projetos					
	145.0094.014512	Levantamentos, estudos e projetos de obras hidráulicas e civis	F				1.000.000

Pág. 1219 de 1416 - Documento assinado digitalmente. Para conferência, acesse o site https://portal.sgpe.sea.sc.gov.br/portal-externo e informe o processo SEF 00016201/2026 e o código P680HJT6.

ÓRGÃO : **53000 Secretaria de Estado da Infraestrutura e Mobilidade**

UNIDADE ORÇAMENTÁRIA : **53001 Secretaria de Estado da Infraestrutura e Mobilidade (SIE)**

Em R$ 1,00

DETALHAMENTO DO CRÉDITO ORÇAMENTÁRIO

RECURSOS DE TODAS AS FONTES

FUNCIONAL		PROGRAMA / AÇÃO / SUBAÇÃO	ESF	GRUPO DE DESPESA	MD	FR	VALOR
				4 Investimentos	90	1.500.100.000	1.000.000
	145.0094.014516	Levantamentos, estudos e projetos diversos	F				2.000.000
				4 Investimentos	90	1.500.100.000	2.000.000
	145.0095	Elaboração de estudos					
	145.0095.014515	Contagens e estudos de tráfego, cadastro georref, levtos e estudos para gerência de pavimentos	F				500.000
				4 Investimentos	90	1.500.100.000	500.000
26.784	115	Gestão do Sistema de Transporte Intermunicipal de Pessoas					
	115.0332	Pagamento de subsídio					
	115.0332.014281	Pagamento de subsídio para travessia hidroviária de trabalhadores e estudantes Itajaí e Navegantes	F				200.000
				3 Outras Despesas Correntes	90	1.500.100.000	200.000
26.784	350	Gestão dos Recursos Hídricos					
	350.0063	Obras hidráulicas					
	350.0063.014524	Construção de trapiches, atracadores, piers e cais	F				100.000
				4 Investimentos	90	1.500.100.000	100.000
26.785	145	Elaboração de Planos, Estudos e Projetos de Infraestrutura					
	145.0095	Elaboração de estudos					
	145.0095.014746	Elaboração de planos, estudos e projetos p/ sistemas intermodais de transporte, logística e mobilid	F				500.000
				4 Investimentos	90	1.500.100.000	500.000
				TOTAL FISCAL			2.569.317.378

DETALHAMENTO DAS AÇÕES

RECURSOS DE TODAS AS FONTES

FUNCIONAL	PROGRAMA / AÇÃO / SUBAÇÃO / PRODUTO	UNIDADE MEDIDA / QUANTIDADE	CUSTO

Pág. 1220 de 1416 - Documento assinado digitalmente. Para conferência, acesse o site https://portal.sgpe.sea.sc.gov.br/portal-externo e informe o processo SEF 00016201/2026 e o código P680HJT6.

ÓRGÃO : **53000 Secretaria de Estado da Infraestrutura e Mobilidade**

UNIDADE ORÇAMENTÁRIA : **53001 Secretaria de Estado da Infraestrutura e Mobilidade (SIE)**

Em R$ 1,00

DETALHAMENTO DAS AÇÕES

RECURSOS DE TODAS AS FONTES

FUNCIONAL		PROGRAMA / AÇÃO / SUBAÇÃO / PRODUTO	UNIDADE MEDIDA	QUANTIDADE	CUSTO
04.032	125	Gestão Proativa, Segura e Resiliente de Rodovias - Estrada Boa			
	125.1262	Realização de ações			
	125.1262.016198	Controle Interno			
		Ação realizada	unidade	2	1.001.126
04.122	105	Mobilidade Urbana - Estrada Boa			
	105.0060	Construção, reforma e ampliação			
	105.0060.012939	Construção e adequação de obras diversas de interesse do Estado			
		Obra executada	unidade	1	10.000.000
04.331	855	Saúde Ocupacional			
	855.0445	Saúde e segurança no contexto ocupacional			
	855.0445.014784	Saúde e segurança no contexto ocupacional - SIE			
		Servidor atendido	unidade	700	100.000
06.181	130	Conservação e Segurança Rodoviária - Estrada Boa			
	130.0021	Administração e manutenção da PMRv			
	130.0021.014446	Administração e manutenção da Polícia Militar Rodoviária - PMRv			
		Rodovia policiada	km	4.500	1.000.000
18.541	145	Elaboração de Planos, Estudos e Projetos de Infraestrutura			
	145.0094	Levantamentos, estudos e projetos			
	145.0094.014513	Levantamentos, estudos e projetos relativos a meio ambiente			
		Estudo realizado	unidade	1	5.000.000
18.543	350	Gestão dos Recursos Hídricos			
	350.0063	Obras hidráulicas			
	350.0063.014523	Obras hidráulicas para abertura, fixação e proteção de barras			
		Obra executada	unidade	2	100.000
26.122	115	Gestão do Sistema de Transporte Intermunicipal de Pessoas			
	115.0095	Elaboração de estudos			
	115.0095.014282	Realização de estudos, pesquisas e projetos na área de transporte			
		Estudo realizado	unidade	1	2.000.000

Pág. 1221 de 1416 - Documento assinado digitalmente. Para conferência, acesse o site https://portal.sgpe.sea.sc.gov.br/portal-externo e informe o processo SEF 00016201/2026 e o código P680HJT6.

ÓRGÃO : **53000 Secretaria de Estado da Infraestrutura e Mobilidade**

UNIDADE ORÇAMENTÁRIA : **53001 Secretaria de Estado da Infraestrutura e Mobilidade (SIE)**

Em R$ 1,00

DETALHAMENTO DAS AÇÕES

RECURSOS DE TODAS AS FONTES

FUNCIONAL		PROGRAMA / AÇÃO / SUBAÇÃO / PRODUTO	UNIDADE MEDIDA	QUANTIDADE	CUSTO
26.122	850	Gestão de Pessoas			
	850.0949	Administração de pessoal e encargos sociais			
	850.0949.001217	Administração de pessoal e encargos sociais - SIE			
		Servidor remunerado	unidade	700	149.189.795
26.122	900	Gestão Administrativa - Poder Executivo			
	900.0002	Administração e manutenção de unidade gestoras			
	900.0002.004216	Administração e manutenção dos serviços administrativos gerais - SIE			
		Unidade gestora mantida	unidade	1	44.158.019
	900.0005	Administração e manutenção de coordenadoria			
	900.0005.014532	Administração e manutenção das Coordenadorias Regionais e Anexos - SIE			
		Unidade gestora mantida	unidade	25	2.250.000
26.126	900	Gestão Administrativa - Poder Executivo			
	900.0948	Manutenção e modernização dos serviços de tecnologia da informação e comunicação			
	900.0948.008474	Manutenção e modernização dos serviços de tecnologia da informação e comunicação - SIE			
		Estação trabalho mantida	unidade	600	15.600.000
26.128	850	Gestão de Pessoas			
	850.0006	Encargos com estagiários			
	850.0006.004205	Encargos com estagiários - SIE			
		Estagiário contratado	unidade	250	210.307
	850.0125	Capacitação profissional dos agentes públicos			
	850.0125.004783	Capacitação profissional dos agentes públicos - SIE			
		Servidor capacitado	unidade	700	100.000
26.782	105	Mobilidade Urbana - Estrada Boa			
	105.0009	Terraplenagem/ pavimentação/ OAE/ meio ambiente/ supervisão de obras			
	105.0009.012932	Implantação do acesso norte de Blumenau - Vila Itoupava - SIE			

Pág. 1222 de 1416 - Documento assinado digitalmente. Para conferência, acesse o site https://portal.sgpe.sea.sc.gov.br/portal-externo e informe o processo SEF 00016201/2026 e o código P680HJT6.

ÓRGÃO : **53000 Secretaria de Estado da Infraestrutura e Mobilidade**

UNIDADE ORÇAMENTÁRIA : **53001 Secretaria de Estado da Infraestrutura e Mobilidade (SIE)**

Em R$ 1,00

DETALHAMENTO DAS AÇÕES

RECURSOS DE TODAS AS FONTES

FUNCIONAL		PROGRAMA / AÇÃO / SUBAÇÃO / PRODUTO	UNIDADE MEDIDA	QUANTIDADE	CUSTO
		Rodovia pavimentada	km	1	5.000.000
	105.0009.012933	Conclusão OAEs e melhoram/aumento capac da BR-280, tr travessia urbana de Guaramirim-Jaraguá do Sul			
		Rodovia pavimentada	km	10	500.000
	105.0065	Construção ao longo de rodovia			
	105.0065.014748	Construção de ciclovias, ciclofaixas, acostamentos, passeios e calçadas ao longo de rodovias			
		Obra executada	unidade	15	5.000.000
	105.0066	Execução de obras			
	105.0066.014747	Tratamento das travessias urbanas em rodovias estaduais			
		Obra executada	unidade	20	6.000.000
	105.0178	Reabilitação/ aumento de capacidade/ OAE/ meio ambiente/ supervisão de obras			
	105.0178.016213	Duplic/rest/aum capac rua Dona Francisca - Rua Edmundo Doubrawa em Joinville			
		Rodovia reabilitada	km	1	7.000.000
	105.1107	Construção/reabilitação de rodovias			
	105.1107.015403	Implantação e pavimentação de contornos viários a sedes de municípios e outras localidades no Estado			
		Obra executada	unidade	5	10.000.000
	105.1297	SC Levada a Sério			
	105.1297.008579	Apoio ao sistema viário urbano			
		Município atendido	unidade	1	150.000.000
	105.1297.016220	Implantação e melhorias na infraestrutura viária municipal			
		Município atendido	unidade	295	5.000.000
26.782	110	Construção de Rodovias - Estrada Boa			
	110.0009	Terraplenagem/ pavimentação/ OAE/ meio ambiente/ supervisão de obras			
	110.0009.008575	Apoio ao sistema viário estadual - SIE			

Pág. 1223 de 1416 - Documento assinado digitalmente. Para conferência, acesse o site https://portal.sgpe.sea.sc.gov.br/portal-externo e informe o processo SEF 00016201/2026 e o código P680HJT6.

ÓRGÃO : **53000 Secretaria de Estado da Infraestrutura e Mobilidade**

UNIDADE ORÇAMENTÁRIA : **53001 Secretaria de Estado da Infraestrutura e Mobilidade (SIE)**

Em R$ 1,00

DETALHAMENTO DAS AÇÕES

RECURSOS DE TODAS AS FONTES

FUNCIONAL	PROGRAMA / AÇÃO / SUBAÇÃO / PRODUTO	UNIDADE MEDIDA	QUANTIDADE	CUSTO
	Rodovia pavimentada	km	1	5.000.000
110.0009.014296	Pavimentação da SC-370, trecho Urubici - Serra do Corvo Branco - Grão Pará			
	Rodovia pavimentada	km	12	6.500.000
110.0009.014436	Pavimentação da SC-477, trecho Papanduva - entronc. SC-114 - Itaió - entronc. SC-112 - Dr. Pedrinho			
	Rodovia pavimentada	km	60	200.000
110.0009.014437	Pavimentação trecho Vila da Glória - Jaca/Itapoá			
	Rodovia pavimentada	km	1	7.000.000
110.0009.014445	Pavimentação da SC-290, trecho Praia Grande - Divisa SC/RS			
	Rodovia pavimentada	km	1	5.000.000
110.0009.014749	Pavimentação de rodovias estaduais - obras e supervisão			
	Rodovia pavimentada	km	50	5.500.000
110.0009.015046	Pavimentação da SC-452, trecho Vargem - Abdon Batista			
	Rodovia pavimentada	km	1	10.000.000
110.0009.015065	Pavimentação da SC-108, trecho Major Gercino - Angelina			
	Rodovia pavimentada	km	24	15.000.000
110.0009.015099	Pavimentação da SC-479, trecho Ipuaçu - entroncamento SC-155 (p/ Abelardo Luz)			
	Rodovia pavimentada	km	13	2.000.000
110.0009.015101	Pavimentação da SC-156, tr São Domingos - Vila Milani - divisa SC/PR e acesso a São Domingos			
	Rodovia pavimentada	km	24	1.000.000
110.0009.015102	Pavimentação da SC-154, trecho Ipumirim - entr. BR-282 (p/ Vargeão, Faxinal dos Guedes)			
	Rodovia pavimentada	km	1	5.000.000
110.0009.015103	Pavimentação da SC-350, trecho Abelardo Luz - Passos Maia e acessos a Ab.Luz e Passos Maia			
	Rodovia pavimentada	km	1	5.448.718

Pág. 1224 de 1416 - Documento assinado digitalmente. Para conferência, acesse o site https://portal.sgpe.sea.sc.gov.br/portal-externo e informe o processo SEF 00016201/2026 e o código P680HJT6.

ÓRGÃO : **53000 Secretaria de Estado da Infraestrutura e Mobilidade**

UNIDADE ORÇAMENTÁRIA : **53001 Secretaria de Estado da Infraestrutura e Mobilidade (SIE)**

Em R$ 1,00

DETALHAMENTO DAS AÇÕES

RECURSOS DE TODAS AS FONTES

FUNCIONAL	PROGRAMA / AÇÃO / SUBAÇÃO / PRODUTO	UNIDADE MEDIDA	QUANTIDADE	CUSTO
110.0009.015104	Pavimentação do trecho Maravilha - Tigrinhos - Bom Jesus do Oeste			
	Rodovia pavimentada	km	17	2.000.000
110.0009.015105	Pavimentação da SC-281, trecho São Pedro de Alcântara - Angelina			
	Rodovia pavimentada	km	1	72.000.000
110.0009.015106	Pavimentação da SC-492, trecho São Miguel da Boa Vista - Romelândia			
	Rodovia pavimentada	km	10	7.000.000
110.0009.015117	Obras de Implantação da Rodovia SC-104 (Via Mar)			
	Rodovia pavimentada	km	145	349.150.000
110.0009.015124	Pavimentação da SC-451, trecho Frei Rogério - entroncamento SC-452 (p/ Fraiburgo)			
	Rodovia pavimentada	km	1	47.000.000
110.0009.015132	Pavimentação da rodovia SC-283, trecho Mondaí - Itapiranga			
	Rodovia pavimentada	km	1	2.000.000
110.0009.015146	Pavimentação da SC-486, trecho Botuverá - Vidal Ramos e da SC-110, tr Presidente Nereu - entr SC-486			
	Rodovia pavimentada	km	65	6.000.000
110.0009.015148	Pav SC-408 e Estrada dos Tropeiros, tr Leoberto Leal - entr. BR-282 (p/ Rcho Queimado, Alfr Wagner)			
	Rodovia pavimentada	km	32	2.000.000
110.0009.015429	Pavimentação da rodovia SC-462, trecho Matos Costa - BR-153			
	Rodovia pavimentada	km	1	20.000.000
110.0009.015430	Pavimentação da rodovia SC-284, trecho Palmeira - Correia Pinto			
	Rodovia pavimentada	km	27	2.000.000
110.0009.015431	Pavimentação da rodovia SC-281, trecho Atalanta - Ituporanga			
	Rodovia pavimentada	km	22	1.000.000
110.0009.015433	Pavimentação da rodovia SC-340, tr entr BR-116 (p/ Monte Castelo) - Santa Terezinha - Vitor Meireles			
	Rodovia pavimentada	km	60	11.000.000

Pág. 1225 de 1416 - Documento assinado digitalmente. Para conferência, acesse o site https://portal.sgpe.sea.sc.gov.br/portal-externo e informe o processo SEF 00016201/2026 e o código P680HJT6.

ÓRGÃO : **53000 Secretaria de Estado da Infraestrutura e Mobilidade**

UNIDADE ORÇAMENTÁRIA : **53001 Secretaria de Estado da Infraestrutura e Mobilidade (SIE)**

Em R$ 1,00

DETALHAMENTO DAS AÇÕES

RECURSOS DE TODAS AS FONTES

FUNCIONAL	PROGRAMA / AÇÃO / SUBAÇÃO / PRODUTO	UNIDADE MEDIDA	QUANTIDADE	CUSTO
110.0009.015435	Pavimentação da rodovia SC-112/284, trecho Agrolândia - Otacílio Costa			
	Rodovia pavimentada	km	48	1.000.000
110.0009.015436	Pavimentação da rodovia SC-281, tr Br.Trombudo - Otacílio Costa e Ac. Braço do Trombudo - Agrolândia			
	Rodovia pavimentada	km	45	1.000.000
110.0009.015888	Pavimentação da SC-114, trecho entronc SC-477 (p/ Itaiópolis) - entronc SC-340 (Santa Terezinha)			
	Rodovia pavimentada	km	38	1.000.000
110.0072	Implantação e melhoria de infraestrutura			
110.0072.014434	Construção/supervisão de pontes ou viadutos, inclusive seus acessos			
	Obra executada	unidade	10	6.500.000
110.0072.015119	Construção da ponte s/ o canal de acesso à Lagoa de Santo Antônio em Laguna, inclusive acessos			
	Obra executada	unidade	3	1.000.000
110.0102	Compensação ambiental			
110.0102.014432	Medidas de compensação ambiental			
	Ação realizada	unidade	1	1.780.000
110.0271	Gerenciamento de programa de financiamento			
110.0271.010209	Gerenciamento de programas de financiamento			
	Programa gerenciado	unidade	6	12.749.487
110.0331	Supervisão regional de obras			
110.0331.014435	Supervisão regional de obras de infraestrutura			
	Obra supervisionada	unidade	5	2.000.000
110.1076	Emendas parlamentares			
110.1076.015098	Emendas parlamentares impositivas da Infraestrutura e Mobilidade			
	Projeto executado	unidade	500	79.099.726
110.1153	Obras de infraestrutura rodoviária			

Pág. 1226 de 1416 - Documento assinado digitalmente. Para conferência, acesse o site https://portal.sgpe.sea.sc.gov.br/portal-externo e informe o processo SEF 00016201/2026 e o código P680HJT6.

ÓRGÃO : **53000 Secretaria de Estado da Infraestrutura e Mobilidade**

UNIDADE ORÇAMENTÁRIA : **53001 Secretaria de Estado da Infraestrutura e Mobilidade (SIE)**

Em R$ 1,00

DETALHAMENTO DAS AÇÕES

RECURSOS DE TODAS AS FONTES

FUNCIONAL	PROGRAMA / AÇÃO / SUBAÇÃO / PRODUTO	UNIDADE MEDIDA	QUANTIDADE	CUSTO
110.1153.015136	Pavimentação da SC-414, trecho Luiz Alves - entroncamento SC-108 (Vila Itoupava, p/ Massaranduba)			
	Rodovia pavimentada	km	1	2.000.000
110.1153.015142	Pavimentação da rodovia SC-108 trecho Jacinto Machado - Praia Grande			
	Rodovia pavimentada	km	32	29.000.000
110.1153.015153	Pavim SC-436, tr. São Martinho (entr. acesso Sta. Albertina Berkenbrock) - entr. SC-437 (p/ Imaruí)			
	Rodovia pavimentada	km	1	5.700.000
110.1153.015154	Implant/pavim SC-100 - rodovia Caminho do Mar, tr Laguna - Baln. Arroio do Silva - Passo de Torres			
	Rodovia pavimentada	km	120	2.000.000
110.1153.015163	Pavimentação da SC-350, trecho Rio do Oeste - Taió			
	Rodovia pavimentada	km	33	1.000.000
110.1153.015164	Pavimentação da SC-437, trecho Imaruí - Pescaria Brava - BR-101			
	Rodovia pavimentada	km	40	11.000.000
110.1153.015167	Pavimentação da SC-120/458, trecho entroncamento BR-280 (p/ Canoinhas) - Timbó Grande - Caçador			
	Rodovia pavimentada	km	100	1.000.000
110.1169	Pavimentação de rodovia			
110.1169.015186	Pavimentação da SC-435, trecho São Bonifácio - São Martinho			
	Rodovia pavimentada	km	1	5.000.000
110.1169.015187	Pavimentação da SC-108, trecho Anitápolis - Santa Rosa de Lima			
	Rodovia pavimentada	km	1	7.000.000
110.1169.015194	Pavimentação da SC-370, trecho Urubici - Rio Rufino e contorno norte de Urubici			
	Rodovia pavimentada	km	1	15.000.000
110.1262	Realização de ações			
110.1262.014443	Desapropriação de áreas para obras de infraestrutura			

Pág. 1227 de 1416 - Documento assinado digitalmente. Para conferência, acesse o site https://portal.sgpe.sea.sc.gov.br/portal-externo e informe o processo SEF 00016201/2026 e o código P680HJT6.

ÓRGÃO : **53000 Secretaria de Estado da Infraestrutura e Mobilidade**

UNIDADE ORÇAMENTÁRIA : **53001 Secretaria de Estado da Infraestrutura e Mobilidade (SIE)**

Em R$ 1,00

DETALHAMENTO DAS AÇÕES

RECURSOS DE TODAS AS FONTES

FUNCIONAL		PROGRAMA / AÇÃO / SUBAÇÃO / PRODUTO	UNIDADE MEDIDA	QUANTIDADE	CUSTO
		Ação realizada	unidade	1	25.000.000
	110.1297	SC Levada a Sério			
	110.1297.008577	Apoio ao sistema viário rural			
		Município atendido	unidade	1	102.000.000
	110.1297.016257	Apoio na pavimentação de estradas rurais municipais - Prog. Estrada Boa Rural			
		Município atendido	unidade	1	250.000.000
26.782	115	Gestão do Sistema de Transporte Intermunicipal de Pessoas			
	115.0060	Construção, reforma e ampliação			
	115.0060.014277	Construção e reforma de terminais rodoviários de passageiros			
		Obra executada	unidade	15	200.000
	115.0060.014278	Construção e reforma de abrigos de passageiros			
		Obra executada	unidade	100	200.000
	115.0241	Manutenção de sistemas e serviços			
	115.0241.015502	Gerenciamento do sistema de transporte intermunicipal de passageiros			
		Sistema mantido	unidade	1	4.000.000
26.782	125	Gestão Proativa, Segura e Resiliente de Rodovias - Estrada Boa			
	125.0011	Conservação de rodovias			
	125.0011.016191	Conservação, restauração e manutenção de rodovias - Crema PPP			
		Rodovia conservada	km	250	14.750.000
	125.0271	Gerenciamento de programa de financiamento			
	125.0271.016197	Gerenciamento do programa de financiamento - BIRD			
		Programa gerenciado	unidade	1	7.087.568
	125.1309	Gestão de rodovias			
	125.1309.016160	Gestão proativa, segura e resiliente de rodovias - BIRD			
		Rodovia conservada	km	2.000	23.467.353
	125.1319	Ações de infraestrutura			

Pág. 1228 de 1416 - Documento assinado digitalmente. Para conferência, acesse o site https://portal.sgpe.sea.sc.gov.br/portal-externo e informe o processo SEF 00016201/2026 e o código P680HJT6.

ÓRGÃO : **53000 Secretaria de Estado da Infraestrutura e Mobilidade**

UNIDADE ORÇAMENTÁRIA : **53001 Secretaria de Estado da Infraestrutura e Mobilidade (SIE)**

Em R$ 1,00

DETALHAMENTO DAS AÇÕES

RECURSOS DE TODAS AS FONTES

FUNCIONAL		PROGRAMA / AÇÃO / SUBAÇÃO / PRODUTO	UNIDADE MEDIDA	QUANTIDADE	CUSTO
	125.1319.016193	Melhoramento da gestão segura e resiliente dos ativos rodoviários			
		Ação realizada	unidade	100	21.628.669
	125.1319.016194	Mobilidade e logística sustentáveis			
		Ação realizada	unidade	5	17.547.790
	125.1319.016195	Realização de ações para inclusão social			
		Ação realizada	unidade	10	1.925.000
	125.1319.016196	Melhoramento de travessias urbanas			
		Ação realizada	unidade	4	687.500
26.782	130	Conservação e Segurança Rodoviária - Estrada Boa			
	130.0007	Aquisição de combustível e lubrificante			
	130.0007.014455	Aquisição de combustíveis e lubrificantes - SIE e PMRv			
		Unidade gestora mantida	unidade	50	3.800.000
	130.0010	Execução de obras rodoviárias			
	130.0010.014319	Manutenção e melhorias das ptes Colombo M Salles, Pedro Ivo Campos e Hercílio Luz em Fpolis			
		Obra rodoviária executada	unidade	1	10.884.563
	130.0011	Conservação de rodovias			
	130.0011.014449	Conservação, sinalização e segurança rodoviária			
		Rodovia conservada	km	1	490.303.116
	130.0011.014452	Conservação, operação e monit da via Expressa Sul e acessos em Florianópolis			
		Rodovia conservada	km	1	6.000.000
	130.0020	Operação de rodovias			
	130.0020.014450	Operação de rodovias			
		Rodovia operacionada	km	1	12.000.000
	130.0057	Humanização de rodovias			
	130.0057.014454	Humanização de rodovias			
		Obra executada	unidade	25	2.000.000

Pág. 1229 de 1416 - Documento assinado digitalmente. Para conferência, acesse o site https://portal.sgpe.sea.sc.gov.br/portal-externo e informe o processo SEF 00016201/2026 e o código P680HJT6.

ÓRGÃO : **53000 Secretaria de Estado da Infraestrutura e Mobilidade**

UNIDADE ORÇAMENTÁRIA : **53001 Secretaria de Estado da Infraestrutura e Mobilidade (SIE)**

Em R$ 1,00

DETALHAMENTO DAS AÇÕES

RECURSOS DE TODAS AS FONTES

FUNCIONAL		PROGRAMA / AÇÃO / SUBAÇÃO / PRODUTO	UNIDADE MEDIDA	QUANTIDADE	CUSTO
	130.0060	Construção, reforma e ampliação			
	130.0060.014453	Construção e adequação de prédios da sede e das coordenadorias regionais da SIE e anexos			
		Obra executada	unidade	6	1.300.000
	130.0060.014457	Construção e adequação das unidades e postos da Polícia Militar Rodoviária - PMRv			
		Obra executada	unidade	6	300.000
	130.0066	Execução de obras			
	130.0066.014458	Execução de obras emergenciais			
		Obra executada	unidade	50	2.500.000
	130.0072	Implantação e melhoria de infraestrutura			
	130.0072.014448	Recuperação e/ou subst de Obras de Artes Correntes e Obras de Arte Especiais			
		Obra executada	unidade	20	1.000.000
	130.0072.014459	Tratamento de pontos críticos e passivos ambientais nas rodovias			
		Obra executada	unidade	50	5.000.000
	130.0088	Revitalização de rodovias			
	130.0088.014292	Revitalização de rodovias - obras e supervisão			
		Rodovia revitalizada	km	250	5.000.000
	130.0089	Modernização da frota			
	130.0089.014456	Modernização da frota de veículos, aeronaves e equipamentos de conserv e segurança rodov			
		Unidade adquirida	unidade	60	2.000.000
26.782	140	Reabilitação e Aumento de Capacidade de Rodovias - Estrada Boa			
	140.0178	Reabilitação/ aumento de capacidade/ OAE/ meio ambiente/ supervisão de obras			
	140.0178.014465	Reabilitação/aumento capacid/melhorias/superv rod SC-400/401/402/403/404/405/406/e acessos em Fpolis			
		Rodovia reabilitada	km	1	22.000.000

Pág. 1230 de 1416 - Documento assinado digitalmente. Para conferência, acesse o site https://portal.sgpe.sea.sc.gov.br/portal-externo e informe o processo SEF 00016201/2026 e o código P680HJT6.

ÓRGÃO : **53000 Secretaria de Estado da Infraestrutura e Mobilidade**

UNIDADE ORÇAMENTÁRIA : **53001 Secretaria de Estado da Infraestrutura e Mobilidade (SIE)**

Em R$ 1,00

DETALHAMENTO DAS AÇÕES

RECURSOS DE TODAS AS FONTES

FUNCIONAL	PROGRAMA / AÇÃO / SUBAÇÃO / PRODUTO	UNIDADE MEDIDA	QUANTIDADE	CUSTO
140.0178.014471	Reabiliação/aum capac SC-283, tr BR-153 - Concórdia - Seara - Chapecó - S.Carlos - Palmitos - Mondaí			
	Rodovia reabilitada	km	1	61.448.718
140.0178.014476	Reabilitação/aum cap SC-120, trecho Lebon Régis - Curitibanos - BR-470 e contorno oeste Curitibanos			
	Rodovia reabilitada	km	55	5.000.000
140.0178.014477	Reabilitação/aum capac da SC-477, trecho Canoinhas - Major Vieira - BR-116			
	Rodovia reabilitada	km	36	2.000.000
140.0178.014478	Reabilitação da SC-114, trecho BR-470 - Otacílio Costa - entronc. BR-282 (p/ Lages)			
	Rodovia reabilitada	km	50	2.000.000
140.0178.014483	Reabilitação da SC-135, trecho Porto União - Matos Costa - Caçador			
	Rodovia reabilitada	km	1	2.000.000
140.0178.014485	Reab/au cap SC-160 tr Cpo Erê - Entr.Ac.BJOeste - S.Alta - BR-282 - Pinhalzinho - Saudades - SCarlos			
	Rodovia reabilitada	km	105	7.000.000
140.0178.014490	Reab/aum cp SC-108 tr BR-101 - Guaram - Mass - BR-470 - Gaspar - SJBatista - Orleans - Criciúma - JM			
	Rodovia reabilitada	km	200	10.000.000
140.0178.014494	Reabilitação/aum capac SC-370/108, trecho BR-101 - Gravatal - Braço do Norte - São Ludgero - Orleans			
	Rodovia reabilitada	km	52	2.000.000
140.0178.014495	Reabilitação/contenção encostas SC-390, tr Orleans - Lauro Muller - Alto Serra Rio do Rastro			
	Rodovia reabilitada	km	50	2.000.000
140.0178.014496	Reabilitação e aumento de capacidade de rodovias - obras e supervisão			
	Rodovia reabilitada	km	1	5.000.000

Pág. 1231 de 1416 - Documento assinado digitalmente. Para conferência, acesse o site https://portal.sgpe.sea.sc.gov.br/portal-externo e informe o processo SEF 00016201/2026 e o código P680HJT6.

ÓRGÃO : **53000 Secretaria de Estado da Infraestrutura e Mobilidade**

UNIDADE ORÇAMENTÁRIA : **53001 Secretaria de Estado da Infraestrutura e Mobilidade (SIE)**

Em R$ 1,00

DETALHAMENTO DAS AÇÕES

RECURSOS DE TODAS AS FONTES

FUNCIONAL	PROGRAMA / AÇÃO / SUBAÇÃO / PRODUTO	UNIDADE MEDIDA	QUANTIDADE	CUSTO
140.0178.014774	Reab SC-155/480 tr Div PR/SC - Abelardo Luz - B.Jesus - Xanxerê - Xavantina - Seara - Itá - Dv SC/RS			
	Rodovia reabilitada	km	137	2.961.000
140.0178.015066	Reab da SC-161, tr divisa PR/SC - Palma Sola - entr SC-305 - Anchieta - Romelânidia - entr BR-282			
	Rodovia reabilitada	km	1	2.000.000
140.0178.015070	Reabilitação da SC-350, tr Rio do Sul - Aurora - Ituporanga - entr. acesso Imbuia - Alfredo Wagner			
	Rodovia reabilitada	km	1	10.000.000
140.0178.015071	Reabilitação da SC-452, trecho Fraiburgo - Monte Carlo - BR-470			
	Rodovia reabilitada	km	1	5.000.000
140.0178.015072	Reabilitação/aumento de capacidade da SC-417/416, trecho Garuva - Itapoá			
	Rodovia reabilitada	km	1	10.000.000
140.0178.015073	Reabilitação da SC-350, trecho BR-153 - Taquara Verde - Caçador - Lebon Régis - SC-120 - BR-116			
	Rodovia reabilitada	km	1	5.000.000
140.0178.015107	Reabilitação da SC-465, trecho Macieira - entroncamento SC-350 (p/ Taquara Verde e Caçador)			
	Rodovia reabilitada	km	20	2.000.000
140.0178.015108	Reab/aum capac tr Joinville - Pirabeiraba e SC-418, tr BR-101 - Cpo Alegre - S.Bto.Sul - div SC/PR			
	Rodovia reabilitada	km	60	5.000.000
140.0178.015114	Reabilitação da SC-477, trecho Benedito Novo - Timbó - Indaial			
	Rodovia reabilitada	km	30	5.000.000
140.0178.015115	Reabilitação do acesso Rio dos Cedros - Timbó			
	Rodovia reabilitada	km	1	1.000.000
140.0178.015116	Reabilitação da SC-110, trecho Pomerode - Jaraguá do Sul			
	Rodovia reabilitada	km	35	2.000.000

Pág. 1232 de 1416 - Documento assinado digitalmente. Para conferência, acesse o site https://portal.sgpe.sea.sc.gov.br/portal-externo e informe o processo SEF 00016201/2026 e o código P680HJT6.

ÓRGÃO : **53000 Secretaria de Estado da Infraestrutura e Mobilidade**

UNIDADE ORÇAMENTÁRIA : **53001 Secretaria de Estado da Infraestrutura e Mobilidade (SIE)**

Em R$ 1,00

DETALHAMENTO DAS AÇÕES

RECURSOS DE TODAS AS FONTES

FUNCIONAL	PROGRAMA / AÇÃO / SUBAÇÃO / PRODUTO	UNIDADE MEDIDA	QUANTIDADE	CUSTO
140.0178.015123	Reab do trecho Luzerna - Joaçaba - BR-282 e da SC-150, trecho BR-282 - Lacerdópolis - Ouro			
	Rodovia reabilitada	km	1	2.000.000
140.0178.015138	Reabilitação/aumento de capacidade da SC-108, trecho Guaramirim - Massaranduba			
	Rodovia reabilitada	km	1	61.650.000
140.0178.015155	Implementação de integração rodoviária Araranguá - Morro dos Conventos até Balneário Arroio do Silva			
	Rodovia reabilitada	km	10	2.000.000
140.0178.015190	Reabilitação/aumento de capacidade do acesso Oeste de São Bento do Sul à BR-280			
	Rodovia reabilitada	km	9	2.000.000
140.0178.015191	Reabilitação da SC-355, trecho BR-282 - Jaborá - BR-153			
	Rodovia reabilitada	km	1	42.000.000
140.0178.015192	Reabilitação do acesso Princesa - entroncamento BR-163			
	Rodovia reabilitada	km	12	4.988.923
140.0178.015452	Reabilitação/aumento de capacidade da SC-108, trecho Gaspar - Brusque			
	Rodovia reabilitada	km	1	2.000.000
140.0178.015453	Reabilitação da SC-112/281, trecho BR-470 - Trombudo Central - Agrolândia - Atalanta			
	Rodovia reabilitada	km	22	2.000.000
140.0178.015454	Reabilitação da SC-445, trecho Criciúma - Içara - BR-101 - Balneário Rincão			
	Rodovia reabilitada	km	23	2.000.000
140.0178.015455	Reabilitação/aumento de capacidade SC-108, tr Urussanga - Criciúma e contorno de Cocal do Sul			
	Rodovia reabilitada	km	1	47.800.000

Pág. 1233 de 1416 - Documento assinado digitalmente. Para conferência, acesse o site https://portal.sgpe.sea.sc.gov.br/portal-externo e informe o processo SEF 00016201/2026 e o código P680HJT6.

ÓRGÃO : **53000 Secretaria de Estado da Infraestrutura e Mobilidade**

UNIDADE ORÇAMENTÁRIA : **53001 Secretaria de Estado da Infraestrutura e Mobilidade (SIE)**

Em R$ 1,00

DETALHAMENTO DAS AÇÕES

RECURSOS DE TODAS AS FONTES

FUNCIONAL		PROGRAMA / AÇÃO / SUBAÇÃO / PRODUTO	UNIDADE MEDIDA	QUANTIDADE	CUSTO
	140.0178.015741	Reabil SC-355, tr Lebon Régis - Fraiburgo - Videira - Iomerê - Treze Tílias - Água Doce - Catanduvas			
		Rodovia reabilitada	km	1	2.000.000
	140.1153	Obras de infraestrutura rodoviária			
	140.1153.015129	Reab da SC-163/386, tr Itapiranga - Descanso - BR-282 e tr Mondaí - Iporã do Oeste			
		Rodovia reabilitada	km	85	5.000.000
26.782	145	Elaboração de Planos, Estudos e Projetos de Infraestrutura			
	145.0022	Contratação de consultoria			
	145.0022.014514	Consultoria de apoio técnico e institucional à SIE			
		Consultoria contratada	unidade	4	8.750.000
	145.0093	Elaboração de projetos			
	145.0093.014511	Projetos de engenharia rodoviária			
		Projeto de rodovia elaborado	km	1	7.000.000
	145.0094	Levantamentos, estudos e projetos			
	145.0094.014512	Levantamentos, estudos e projetos de obras hidráulicas e civis			
		Estudo realizado	unidade	125	1.000.000
	145.0094.014516	Levantamentos, estudos e projetos diversos			
		Estudo realizado	unidade	100	2.000.000
	145.0095	Elaboração de estudos			
	145.0095.014515	Contagens e estudos de tráfego, cadastro georref, levtos e estudos para gerência de pavimentos			
		Estudo realizado	unidade	50	500.000
26.784	115	Gestão do Sistema de Transporte Intermunicipal de Pessoas			
	115.0332	Pagamento de subsídio			
	115.0332.014281	Pagamento de subsídio para travessia hidroviária de trabalhadores e estudantes Itajaí e Navegantes			
		Subsídio pago	unidade	300.000	200.000
26.784	350	Gestão dos Recursos Hídricos			

Pág. 1234 de 1416 - Documento assinado digitalmente. Para conferência, acesse o site https://portal.sgpe.sea.sc.gov.br/portal-externo e informe o processo SEF 00016201/2026 e o código P680HJT6.

ÓRGÃO : **53000 Secretaria de Estado da Infraestrutura e Mobilidade**

UNIDADE ORÇAMENTÁRIA : **53001 Secretaria de Estado da Infraestrutura e Mobilidade (SIE)**

Em R$ 1,00

DETALHAMENTO DAS AÇÕES

RECURSOS DE TODAS AS FONTES

FUNCIONAL		PROGRAMA / AÇÃO / SUBAÇÃO / PRODUTO	UNIDADE MEDIDA	/ QUANTIDADE	CUSTO
	350.0063	Obras hidráulicas			
	350.0063.014524	Construção de trapiches, atracadores, piers e cais			
		Obra executada	unidade	5	100.000
26.785	145	Elaboração de Planos, Estudos e Projetos de Infraestrutura			
	145.0095	Elaboração de estudos			
	145.0095.014746	Elaboração de planos, estudos e projetos p/ sistemas intermodais de transporte, logística e mobilid			
		Estudo realizado	unidade	10	500.000
			TOTAL		2.569.317.378

Pág. 1235 de 1416 - Documento assinado digitalmente. Para conferência, acesse o site https://portal.sgpe.sea.sc.gov.br/portal-externo e informe o processo SEF 00016201/2026 e o código P680HJT6.

ÓRGÃO : **54000 Secretaria de Estado de Justiça e Reintegração Social (SEJURI)**

UNIDADE ORÇAMENTÁRIA : **54089 Fundo Rotativo Regional do Médio Vale do Itajaí (FR-07)**

Em R$ 1,00

TOTAL DO ÓRGÃO		2.321.584.420
QUADRO SÍNTESE POR FUNÇÃO		
14	Direitos da Cidadania	2.321.584.420
QUADRO SÍNTESE POR SUBFUNÇÃO		
122	Administração Geral	1.580.964.109
126	Tecnologia da Informação	14.149.772
128	Formação de Recursos Humanos	705.000
363	Ensino Profissional	250.000
421	Custódia e Reintegração Social	723.515.539
422	Direitos Individuais, Coletivos e Difusos	2.000.000
QUADRO SÍNTESE POR PROGRAMA		
0750	Expansão e Modernização do Sistema Prisional e Socioeducativo	2.278.206.153
0760	Ressocialização dos Apenados e dos Adolescentes em Conflito com a Lei	43.378.267

QUADRO SÍNTESE POR UNIDADES ORÇAMENTÁRIAS

54089	Fundo Rotativo Regional do Médio Vale do Itajaí (FR-07)	2.861.594
54090	Fundo Rotativo Regional do Vale do Itajaí (FR-04)	4.083.335
54091	Fundo Rotativo Regional Norte (FR-03)	2.036.313
54092	Fundo Rotativo Regional Sul(FR-02)	5.210.675
54093	Fundo Rotativo Regional Serrano (FR-05)	7.167.167
54094	Fundo Rotativo Regional da Grande Florianópolis (FR-01)	3.716.359
54095	Fundo Rotativo Regional Oeste (FR-06)	7.640.932
54096	Fundo Penitenciário do Estado de Santa Catarina (FUPESC)	2.285.566.609
54097	Fundo Rotativo da Penitenciária de São Pedro de Alcântara (FRSP)	1.898.375
54099	Fundo Rotativo Regional do Planalto Norte(FR-08)	1.403.061

QUADRO SÍNTESE POR FONTES E GRUPOS DE DESPESAS

FONTE		TOTAL	PESSOAL E ENC. SOCIAIS	JUROS E ENC. DÍVIDAS	OUTRAS DESP. CORR.	INVESTIMEN - TOS	INVERSÕES FINANCEIRAS	AMORTIZAÇÃO DA DÍVIDA	RESERVA
1.500.100.000	Recursos Não Vinculados de Impostos - Receita Líquida Disponível - RLD - Fonte Tesouro - (EC)	1.810.960.000	1.319.467.572		490.692.428	800.000			

Pág. 1236 de 1416 - Documento assinado digitalmente. Para conferência, acesse o site https://portal.sgpe.sea.sc.gov.br/portal-externo e informe o processo SEF 00016201/2026 e o código P680HJT6.

ÓRGÃO : **54000 Secretaria de Estado de Justiça e Reintegração Social (SEJURI)**

UNIDADE ORÇAMENTÁRIA : **54089 Fundo Rotativo Regional do Médio Vale do Itajaí (FR-07)**

Em R$ 1,00

1.501.240.000	Outros Recursos Não Vinculados - Recursos de Serviços - Recursos de Outras Fontes - (EC)	25.000			21.250	3.750			
1.501.269.000	Outros Recursos Não Vinculados - Outros Recursos - (EC)	91.964			91.964				
1.700.228.000	Outras Transf.de convênios ou Repasses da União - Outros Convênios, Ajustes e Acordos Administrativos - Outras Fontes (EC)	3.085.456	420.000		2.043.730	621.726			
1.712.229.000	Transferências Fundo a Fundo de Recursos do Fundo Penitenciário - FUNPEN - Outras Fontes (EC)	8.095.078			3.215.889	4.879.189			
1.749.285.000	Outras vinculações de transferências - Remuneração de Disp. Bancária - Outras Fontes - (EC)	4.395.808			1.825.808	2.570.000			
1.753.111.000	Recursos Provenientes de Taxas, Contribuições e Preços Públicos - Taxas de Segurança Pública e Defesa do Cidadão - Fonte Tesouro - (EC)	124.713.454	36.960.759		86.752.695	1.000.000			
1.754.191.000	Recursos de Operações de Crédito - Operações de Crédito Interna - (EC)	200.000.000				200.000.000			
1.759.240.000	Recursos Vinculados a Fundos - Outros recursos - Outras Fontes - (EC)	36.017.811			34.577.099	1.440.712			

Pág. 1237 de 1416 - Documento assinado digitalmente. Para conferência, acesse o site https://portal.sgpe.sea.sc.gov.br/portal-externo e informe o processo SEF 00016201/2026 e o código P680HJT6.

ÓRGÃO : **54000 Secretaria de Estado de Justiça e Reintegração Social (SEJURI)**

UNIDADE ORÇAMENTÁRIA : **54089 Fundo Rotativo Regional do Médio Vale do Itajaí (FR-07)**

Em R$ 1,00

1.759.269.000	Recursos Vinculados a Fundos - Outros recursos - Outras Fontes - (EC)	15.598			15.598				
1.760.219.000	Recursos de emolumentos e Taxas Judiciais - Outras Taxas - Outras Fontes - (EC)	108.272.253			15.000.000	93.272.253			
1.799.185.000	Outras vinculações legais - Remuneração de disp. Bancária - Fonte Tesouro - (EC)	25.851.638				25.851.638			
1.899.285.000	Outros Recursos Vinculados - Remuneração de Disp. Bancária - Executivo -Outras Fontes - (EC)	60.360			60.360				
TOTAL DO ÓRGÃO		2.321.584.420	1.356.848.331		634.296.821	330.439.268			

TOTAL DA UNIDADE **2.861.594**

QUADRO SÍNTESE POR FUNÇÃO

14 Direitos da Cidadania 2.861.594

QUADRO SÍNTESE POR SUBFUNÇÃO

421 Custódia e Reintegração Social 2.861.594

QUADRO SÍNTESE POR PROGRAMA

0760 Ressocialização dos Apenados e dos Adolescentes em Conflito com a Lei 2.861.594

QUADRO SÍNTESE POR FONTES E GRUPOS DA DESPESA

FONTE		TOTAL	PESSOAL E ENC. SOCIAIS	JUROS E ENC. DÍVIDA	OUTRAS DESP. CORR.	INVESTIMEN - TOS	INVERSÕES FINANCEIRAS	AMORTIZAÇÃO DA DÍVIDA	RESERVA
1.759.240.000	Recursos Vinculados a Fundos - Outros recursos - Outras Fontes - (EC)	2.861.594			2.747.130	114.464			
TOTAL DA UNIDADE ORÇAMENTÁRIA		2.861.594			2.747.130	114.464			

Pág. 1238 de 1416 - Documento assinado digitalmente. Para conferência, acesse o site https://portal.sgpe.sea.sc.gov.br/portal-externo e informe o processo SEF 00016201/2026 e o código P680HJT6.

ÓRGÃO : **54000 Secretaria de Estado de Justiça e Reintegração Social (SEJURI)**

UNIDADE ORÇAMENTÁRIA : **54089 Fundo Rotativo Regional do Médio Vale do Itajaí (FR-07)**

Em R$ 1,00

DETALHAMENTO DO CRÉDITO ORÇAMENTÁRIO

RECURSOS DE TODAS AS FONTES

FUNCIONAL		PROGRAMA / AÇÃO / SUBAÇÃO	ESF	GRUPO DE DESPESA	MD	FR	VALOR
14.421	760	Ressocialização dos Apenados e dos Adolescentes em Conflito com a Lei					
	760.0390	Profissionalização e reintegração social					
	760.0390.015672	Profissionalização e reintegração social do apenado da região do Médio Vale do Itajaí	F				2.861.594
				3 Outras Despesas Correntes	90	1.759.240.000	2.747.130
				4 Investimentos	90	1.759.240.000	114.464
				TOTAL FISCAL			2.861.594

DETALHAMENTO DAS AÇÕES

RECURSOS DE TODAS AS FONTES

FUNCIONAL		PROGRAMA / AÇÃO / SUBAÇÃO / PRODUTO	UNIDADE MEDIDA	/ QUANTIDADE	CUSTO
14.421	760	Ressocialização dos Apenados e dos Adolescentes em Conflito com a Lei			
	760.0390	Profissionalização e reintegração social			
	760.0390.015672	Profissionalização e reintegração social do apenado da região do Médio Vale do Itajaí			
		Apenado mantido	unidade	656	2.861.594
			TOTAL		2.861.594

TOTAL DO ÓRGÃO 2.321.584.420

QUADRO SÍNTESE POR FUNÇÃO

14	Direitos da Cidadania	2.321.584.420

QUADRO SÍNTESE POR SUBFUNÇÃO

122	Administração Geral	1.580.964.109
126	Tecnologia da Informação	14.149.772
128	Formação de Recursos Humanos	705.006

Pág. 1239 de 1416 - Documento assinado digitalmente. Para conferência, acesse o site https://portal.sgpe.sea.sc.gov.br/portal-externo e informe o processo SEF 00016201/2026 e o código P680HJT6.

ÓRGÃO : **54000 Secretaria de Estado de Justiça e Reintegração Social (SEJURI)**

UNIDADE ORÇAMENTÁRIA : **54090 Fundo Rotativo Regional do Vale do Itajaí (FR-04)**

Em R$ 1,00

TOTAL DO ÓRGÃO		2.321.584.420
363	Ensino Profissional	250.000
421	Custódia e Reintegração Social	723.515.539
422	Direitos Individuais, Coletivos e Difusos	2.000.000

QUADRO SÍNTESE POR PROGRAMA

0750	Expansão e Modernização do Sistema Prisional e Socioeducativo	2.278.206.153
0760	Ressocialização dos Apenados e dos Adolescentes em Conflito com a Lei	43.378.267

QUADRO SÍNTESE POR UNIDADES ORÇAMENTÁRIAS

54089	Fundo Rotativo Regional do Médio Vale do Itajaí (FR-07)	2.861.594
54090	Fundo Rotativo Regional do Vale do Itajaí (FR-04)	4.083.335
54091	Fundo Rotativo Regional Norte (FR-03)	2.036.313
54092	Fundo Rotativo Regional Sul(FR-02)	5.210.675
54093	Fundo Rotativo Regional Serrano (FR-05)	7.167.167
54094	Fundo Rotativo Regional da Grande Florianópolis (FR-01)	3.716.359
54095	Fundo Rotativo Regional Oeste (FR-06)	7.640.932
54096	Fundo Penitenciário do Estado de Santa Catarina (FUPESC)	2.285.566.609
54097	Fundo Rotativo da Penitenciária de São Pedro de Alcântara (FRSP)	1.898.375
54099	Fundo Rotativo Regional do Planalto Norte(FR-08)	1.403.061

QUADRO SÍNTESE POR FONTES E GRUPOS DE DESPESAS

FONTE		TOTAL	PESSOAL E ENC. SOCIAIS	JUROS E ENC. DÍVIDAS	OUTRAS DESP. CORR.	INVESTIMEN - TOS	INVERSÕES FINANCEIRAS	AMORTIZAÇÃO DA DÍVIDA	RESERVA
1.500.100.000	Recursos Não Vinculados de Impostos - Receita Líquida Disponível - RLD - Fonte Tesouro - (EC)	1.810.960.000	1.319.467.572		490.692.428	800.000			
1.501.240.000	Outros Recursos Não Vinculados - Recursos de Serviços - Recursos de Outras Fontes - (EC)	25.000			21.250	3.750			

Pág. 1240 de 1416 - Documento assinado digitalmente. Para conferência, acesse o site https://portal.sgpe.sea.sc.gov.br/portal-externo e informe o processo SEF 00016201/2026 e o código P680HJT6.

ÓRGÃO : **54000 Secretaria de Estado de Justiça e Reintegração Social (SEJURI)**

UNIDADE ORÇAMENTÁRIA : **54090 Fundo Rotativo Regional do Vale do Itajaí (FR-04)**

Em R$ 1,00

1.501.269.000	Outros Recursos Não Vinculados - Outros Recursos - (EC)	91.964			91.964				
1.700.228.000	Outras Transf.de convênios ou Repasses da União - Outros Convênios, Ajustes e Acordos Administrativos - Outras Fontes (EC)	3.085.456	420.000		2.043.730	621.726			
1.712.229.000	Transferências Fundo a Fundo de Recursos do Fundo Penitenciário - FUNPEN - Outras Fontes (EC)	8.095.078			3.215.889	4.879.189			
1.749.285.000	Outras vinculações de transferências - Remuneração de Disp. Bancária - Outras Fontes - (EC)	4.395.808			1.825.808	2.570.000			
1.753.111.000	Recursos Provenientes de Taxas, Contribuições e Preços Públicos - Taxas de Segurança Pública e Defesa do Cidadão - Fonte Tesouro - (EC)	124.713.454	36.960.759		86.752.695	1.000.000			
1.754.191.000	Recursos de Operações de Crédito - Operações de Crédito Interna - (EC)	200.000.000				200.000.000			
1.759.240.000	Recursos Vinculados a Fundos - Outros recursos - Outras Fontes - (EC)	36.017.811			34.577.099	1.440.712			
1.759.269.000	Recursos Vinculados a Fundos - Outros recursos - Outras Fontes - (EC)	15.598			15.598				

Pág. 1241 de 1416 - Documento assinado digitalmente. Para conferência, acesse o site https://portal.sgpe.sea.sc.gov.br/portal-externo e informe o processo SEF 00016201/2026 e o código P680HJT6.

ÓRGÃO : **54000 Secretaria de Estado de Justiça e Reintegração Social (SEJURI)**

UNIDADE ORÇAMENTÁRIA : **54090 Fundo Rotativo Regional do Vale do Itajaí (FR-04)**

Em R$ 1,00

1.760.219.000	Recursos de emolumentos e Taxas Judiciais - Outras Taxas - Outras Fontes - (EC)	108.272.253			15.000.000	93.272.253			
1.799.185.000	Outras vinculações legais - Remuneração de disp. Bancária - Fonte Tesouro - (EC)	25.851.638				25.851.638			
1.899.285.000	Outros Recursos Vinculados - Remuneração de Disp. Bancária - Executivo -Outras Fontes - (EC)	60.360			60.360				
TOTAL DO ÓRGÃO		2.321.584.420	1.356.848.331		634.296.821	330.439.268			

TOTAL DA UNIDADE **4.083.335**

QUADRO SÍNTESE POR FUNÇÃO

14 Direitos da Cidadania 4.083.335

QUADRO SÍNTESE POR SUBFUNÇÃO

421 Custódia e Reintegração Social 4.083.335

QUADRO SÍNTESE POR PROGRAMA

0760 Ressocialização dos Apenados e dos Adolescentes em Conflito com a Lei 4.083.335

QUADRO SÍNTESE POR FONTES E GRUPOS DA DESPESA

FONTE		TOTAL	PESSOAL E ENC. SOCIAIS	JUROS E ENC. DÍVIDA	OUTRAS DESP. CORR.	INVESTIMEN - TOS	INVERSÕES FINANCEIRAS	AMORTIZAÇÃO DA DÍVIDA	RESERVA
1.759.240.000	Recursos Vinculados a Fundos - Outros recursos - Outras Fontes - (EC)	4.083.335			3.920.002	163.333			
TOTAL DA UNIDADE ORÇAMENTÁRIA		4.083.335			3.920.002	163.333			

DETALHAMENTO DO CRÉDITO ORÇAMENTÁRIO RECURSOS DE TODAS AS FONTES

FUNCIONAL	PROGRAMA / AÇÃO / SUBAÇÃO	ESF	GRUPO DE DESPESA	MD	FR	VALOR

Pág. 1242 de 1416 - Documento assinado digitalmente. Para conferência, acesse o site https://portal.sgpe.sea.sc.gov.br/portal-externo e informe o processo SEF 00016201/2026 e o código P680HJT6.

ÓRGÃO : **54000 Secretaria de Estado de Justiça e Reintegração Social (SEJURI)**

UNIDADE ORÇAMENTÁRIA : **54090 Fundo Rotativo Regional do Vale do Itajaí (FR-04)**

Em R$ 1,00

DETALHAMENTO DO CRÉDITO ORÇAMENTÁRIO

RECURSOS DE TODAS AS FONTES

FUNCIONAL		PROGRAMA / AÇÃO / SUBAÇÃO	ESF	GRUPO DE DESPESA	MD	FR	VALOR
14.421	760	Ressocialização dos Apenados e dos Adolescentes em Conflito com a Lei					
	760.0390	Profissionalização e reintegração social					
	760.0390.015673	Profissionalização e reintegração social do apenado da região do Vale do Itajaí	F				4.083.335
				3 Outras Despesas Correntes	90	1.759.240.000	3.920.002
				4 Investimentos	90	1.759.240.000	163.333
				TOTAL FISCAL			4.083.335

DETALHAMENTO DAS AÇÕES

RECURSOS DE TODAS AS FONTES

FUNCIONAL		PROGRAMA / AÇÃO / SUBAÇÃO / PRODUTO	UNIDADE MEDIDA	/ QUANTIDADE	CUSTO
14.421	760	Ressocialização dos Apenados e dos Adolescentes em Conflito com a Lei			
	760.0390	Profissionalização e reintegração social			
	760.0390.015673	Profissionalização e reintegração social do apenado da região do Vale do Itajaí			
		Apenado mantido	unidade	1.124	4.083.335
			TOTAL		4.083.335

TOTAL DO ÓRGÃO 2.321.584.420

QUADRO SÍNTESE POR FUNÇÃO

14	Direitos da Cidadania	2.321.584.420

QUADRO SÍNTESE POR SUBFUNÇÃO

122	Administração Geral	1.580.964.109
126	Tecnologia da Informação	14.149.772
128	Formação de Recursos Humanos	705.000
363	Ensino Profissional	250.000

Pág. 1243 de 1416 - Documento assinado digitalmente. Para conferência, acesse o site https://portal.sgpe.sea.sc.gov.br/portal-externo e informe o processo SEF 00016201/2026 e o código P680HJT6.

ÓRGÃO : **54000 Secretaria de Estado de Justiça e Reintegração Social (SEJURI)**

UNIDADE ORÇAMENTÁRIA : **54091 Fundo Rotativo Regional Norte (FR-03)**

Em R$ 1,00

TOTAL DO ÓRGÃO		2.321.584.420
421	Custódia e Reintegração Social	723.515.539
422	Direitos Individuais, Coletivos e Difusos	2.000.000

QUADRO SÍNTESE POR PROGRAMA

0750	Expansão e Modernização do Sistema Prisional e Socioeducativo	2.278.206.153
0760	Ressocialização dos Apenados e dos Adolescentes em Conflito com a Lei	43.378.267

QUADRO SÍNTESE POR UNIDADES ORÇAMENTÁRIAS

54089	Fundo Rotativo Regional do Médio Vale do Itajaí (FR-07)	2.861.594
54090	Fundo Rotativo Regional do Vale do Itajaí (FR-04)	4.083.335
54091	Fundo Rotativo Regional Norte (FR-03)	2.036.313
54092	Fundo Rotativo Regional Sul(FR-02)	5.210.675
54093	Fundo Rotativo Regional Serrano (FR-05)	7.167.167
54094	Fundo Rotativo Regional da Grande Florianópolis (FR-01)	3.716.359
54095	Fundo Rotativo Regional Oeste (FR-06)	7.640.932
54096	Fundo Penitenciário do Estado de Santa Catarina (FUPESC)	2.285.566.609
54097	Fundo Rotativo da Penitenciária de São Pedro de Alcântara (FRSP)	1.898.375
54099	Fundo Rotativo Regional do Planalto Norte(FR-08)	1.403.061

QUADRO SÍNTESE POR FONTES E GRUPOS DE DESPESAS

FONTE		TOTAL	PESSOAL E ENC. SOCIAIS	JUROS E ENC. DÍVIDAS	OUTRAS DESP. CORR.	INVESTIMEN - TOS	INVERSÕES FINANCEIRAS	AMORTIZAÇÃO DA DÍVIDA	RESERVA
1.500.100.000	Recursos Não Vinculados de Impostos - Receita Líquida Disponível - RLD - Fonte Tesouro - (EC)	1.810.960.000	1.319.467.572		490.692.428	800.000			
1.501.240.000	Outros Recursos Não Vinculados - Recursos de Serviços - Recursos de Outras Fontes - (EC)	25.000			21.250	3.750			
1.501.269.000	Outros Recursos Não Vinculados - Outros Recursos - (EC)	91.964			91.964				

Pág. 1244 de 1416 - Documento assinado digitalmente. Para conferência, acesse o site https://portal.sgpe.sea.sc.gov.br/portal-externo e informe o processo SEF 00016201/2026 e o código P680HJT6.

ÓRGÃO : **54000 Secretaria de Estado de Justiça e Reintegração Social (SEJURI)**

UNIDADE ORÇAMENTÁRIA : **54091 Fundo Rotativo Regional Norte (FR-03)**

Em R$ 1,00

1.700.228.000	Outras Transf.de convênios ou Repasses da União - Outros Convênios, Ajustes e Acordos Administrativos - Outras Fontes (EC)	3.085.456	420.000		2.043.730	621.726			
1.712.229.000	Transferências Fundo a Fundo de Recursos do Fundo Penitenciário - FUNPEN - Outras Fontes (EC)	8.095.078			3.215.889	4.879.189			
1.749.285.000	Outras vinculações de transferências - Remuneração de Disp. Bancária - Outras Fontes - (EC)	4.395.808			1.825.808	2.570.000			
1.753.111.000	Recursos Provenientes de Taxas, Contribuições e Preços Públicos - Taxas de Segurança Pública e Defesa do Cidadão - Fonte Tesouro - (EC)	124.713.454	36.960.759		86.752.695	1.000.000			
1.754.191.000	Recursos de Operações de Crédito - Operações de Crédito Interna - (EC)	200.000.000				200.000.000			
1.759.240.000	Recursos Vinculados a Fundos - Outros recursos - Outras Fontes - (EC)	36.017.811			34.577.099	1.440.712			
1.759.269.000	Recursos Vinculados a Fundos - Outros recursos - Outras Fontes - (EC)	15.598			15.598				
1.760.219.000	Recursos de emolumentos e Taxas Judiciais - Outras Taxas - Outras Fontes - (EC)	108.272.253			15.000.000	93.272.253			

Pág. 1245 de 1416 - Documento assinado digitalmente. Para conferência, acesse o site https://portal.sgpe.sea.sc.gov.br/portal-externo e informe o processo SEF 00016201/2026 e o código P680HJT6.

ÓRGÃO : **54000 Secretaria de Estado de Justiça e Reintegração Social (SEJURI)**

UNIDADE ORÇAMENTÁRIA : **54091 Fundo Rotativo Regional Norte (FR-03)**

Em R$ 1,00

1.799.185.000	Outras vinculações legais - Remuneração de disp. Bancária - Fonte Tesouro - (EC)	25.851.638				25.851.638			
1.899.285.000	Outros Recursos Vinculados - Remuneração de Disp. Bancária - Executivo -Outras Fontes - (EC)	60.360			60.360				
TOTAL DO ÓRGÃO		2.321.584.420	1.356.848.331		634.296.821	330.439.268			

TOTAL DA UNIDADE **2.036.313**

QUADRO SÍNTESE POR FUNÇÃO

14 Direitos da Cidadania 2.036.313

QUADRO SÍNTESE POR SUBFUNÇÃO

421 Custódia e Reintegração Social 2.036.313

QUADRO SÍNTESE POR PROGRAMA

0760 Ressocialização dos Apenados e dos Adolescentes em Conflito com a Lei 2.036.313

QUADRO SÍNTESE POR FONTES E GRUPOS DA DESPESA

FONTE		TOTAL	PESSOAL E ENC. SOCIAIS	JUROS E ENC. DÍVIDA	OUTRAS DESP. CORR.	INVESTIMEN - TOS	INVERSÕES FINANCEIRAS	AMORTIZAÇÃO DA DÍVIDA	RESERVA
1.759.240.000	Recursos Vinculados a Fundos - Outros recursos - Outras Fontes - (EC)	2.036.313			1.954.860	81.453			
TOTAL DA UNIDADE ORÇAMENTÁRIA		2.036.313			1.954.860	81.453			

DETALHAMENTO DO CRÉDITO ORÇAMENTÁRIO

RECURSOS DE TODAS AS FONTES

FUNCIONAL		PROGRAMA / AÇÃO / SUBAÇÃO	ESF	GRUPO DE DESPESA	MD	FR	VALOR
14.421	760	Ressocialização dos Apenados e dos Adolescentes em Conflito com a Lei					
	760.0390	Profissionalização e reintegração social					

Pág. 1246 de 1416 - Documento assinado digitalmente. Para conferência, acesse o site https://portal.sgpe.sea.sc.gov.br/portal-externo e informe o processo SEF 00016201/2026 e o código P680HJT6.

ÓRGÃO : **54000 Secretaria de Estado de Justiça e Reintegração Social (SEJURI)**

UNIDADE ORÇAMENTÁRIA : **54091 Fundo Rotativo Regional Norte (FR-03)**

Em R$ 1,00

DETALHAMENTO DO CRÉDITO ORÇAMENTÁRIO

RECURSOS DE TODAS AS FONTES

FUNCIONAL		PROGRAMA / AÇÃO / SUBAÇÃO	ESF	GRUPO DE DESPESA	MD	FR	VALOR
	760.0390.010904	Profissionalização e reintegração social do apenado da região Norte	F				2.036.313
				3 Outras Despesas Correntes	90	1.759.240.000	1.954.860
				4 Investimentos	90	1.759.240.000	81.453
				TOTAL FISCAL			2.036.313

DETALHAMENTO DAS AÇÕES

RECURSOS DE TODAS AS FONTES

FUNCIONAL		PROGRAMA / AÇÃO / SUBAÇÃO / PRODUTO	UNIDADE MEDIDA	/ QUANTIDADE	CUSTO
14.421	760	Ressocialização dos Apenados e dos Adolescentes em Conflito com a Lei			
	760.0390	Profissionalização e reintegração social			
	760.0390.010904	Profissionalização e reintegração social do apenado da região Norte			
		Apenado mantido	unidade	873	2.036.313
			TOTAL		2.036.313

TOTAL DO ÓRGÃO 2.321.584.420

QUADRO SÍNTESE POR FUNÇÃO

14	Direitos da Cidadania	2.321.584.420

QUADRO SÍNTESE POR SUBFUNÇÃO

122	Administração Geral	1.580.964.109
126	Tecnologia da Informação	14.149.772
128	Formação de Recursos Humanos	705.000
363	Ensino Profissional	250.000
421	Custódia e Reintegração Social	723.515.539
422	Direitos Individuais, Coletivos e Difusos	2.000.000

QUADRO SÍNTESE POR PROGRAMA

Pág. 1247 de 1416 - Documento assinado digitalmente. Para conferência, acesse o site https://portal.sgpe.sea.sc.gov.br/portal-externo e informe o processo SEF 00016201/2026 e o código P680HJT6.

ÓRGÃO : **54000 Secretaria de Estado de Justiça e Reintegração Social (SEJURI)**

UNIDADE ORÇAMENTÁRIA : **54092 Fundo Rotativo Regional Sul(FR-02)**

Em R$ 1,00

TOTAL DO ÓRGÃO		2.321.584.420
0750	Expansão e Modernização do Sistema Prisional e Socioeducativo	2.278.206.153
0760	Ressocialização dos Apenados e dos Adolescentes em Conflito com a Lei	43.378.267

QUADRO SÍNTESE POR UNIDADES ORÇAMENTÁRIAS

54089	Fundo Rotativo Regional do Médio Vale do Itajaí (FR-07)	2.861.594
54090	Fundo Rotativo Regional do Vale do Itajaí (FR-04)	4.083.335
54091	Fundo Rotativo Regional Norte (FR-03)	2.036.313
54092	Fundo Rotativo Regional Sul(FR-02)	5.210.675
54093	Fundo Rotativo Regional Serrano (FR-05)	7.167.167
54094	Fundo Rotativo Regional da Grande Florianópolis (FR-01)	3.716.359
54095	Fundo Rotativo Regional Oeste (FR-06)	7.640.932
54096	Fundo Penitenciário do Estado de Santa Catarina (FUPESC)	2.285.566.609
54097	Fundo Rotativo da Penitenciária de São Pedro de Alcântara (FRSP)	1.898.375
54099	Fundo Rotativo Regional do Planalto Norte(FR-08)	1.403.061

QUADRO SÍNTESE POR FONTES E GRUPOS DE DESPESAS

FONTE		TOTAL	PESSOAL E ENC. SOCIAIS	JUROS E ENC. DÍVIDAS	OUTRAS DESP. CORR.	INVESTIMEN - TOS	INVERSÕES FINANCEIRAS	AMORTIZAÇÃO DA DÍVIDA	RESERVA
1.500.100.000	Recursos Não Vinculados de Impostos - Receita Líquida Disponível - RLD - Fonte Tesouro - (EC)	1.810.960.000	1.319.467.572		490.692.428	800.000			
1.501.240.000	Outros Recursos Não Vinculados - Recursos de Serviços - Recursos de Outras Fontes - (EC)	25.000			21.250	3.750			
1.501.269.000	Outros Recursos Não Vinculados - Outros Recursos - (EC)	91.964			91.964				

Pág. 1248 de 1416 - Documento assinado digitalmente. Para conferência, acesse o site https://portal.sgpe.sea.sc.gov.br/portal-externo e informe o processo SEF 00016201/2026 e o código P680HJT6.

ÓRGÃO : **54000 Secretaria de Estado de Justiça e Reintegração Social (SEJURI)**

UNIDADE ORÇAMENTÁRIA : **54092 Fundo Rotativo Regional Sul(FR-02)**

Em R$ 1,00

1.700.228.000	Outras Transf.de convênios ou Repasses da União - Outros Convênios, Ajustes e Acordos Administrativos - Outras Fontes (EC)	3.085.456	420.000		2.043.730	621.726			
1.712.229.000	Transferências Fundo a Fundo de Recursos do Fundo Penitenciário - FUNPEN - Outras Fontes (EC)	8.095.078			3.215.889	4.879.189			
1.749.285.000	Outras vinculações de transferências - Remuneração de Disp. Bancária - Outras Fontes - (EC)	4.395.808			1.825.808	2.570.000			
1.753.111.000	Recursos Provenientes de Taxas, Contribuições e Preços Públicos - Taxas de Segurança Pública e Defesa do Cidadão - Fonte Tesouro - (EC)	124.713.454	36.960.759		86.752.695	1.000.000			
1.754.191.000	Recursos de Operações de Crédito - Operações de Crédito Interna - (EC)	200.000.000				200.000.000			
1.759.240.000	Recursos Vinculados a Fundos - Outros recursos - Outras Fontes - (EC)	36.017.811			34.577.099	1.440.712			
1.759.269.000	Recursos Vinculados a Fundos - Outros recursos - Outras Fontes - (EC)	15.598			15.598				
1.760.219.000	Recursos de emolumentos e Taxas Judiciais - Outras Taxas - Outras Fontes - (EC)	108.272.253			15.000.000	93.272.253			

Pág. 1249 de 1416 - Documento assinado digitalmente. Para conferência, acesse o site https://portal.sgpe.sea.sc.gov.br/portal-externo e informe o processo SEF 00016201/2026 e o código P680HJT6.

ÓRGÃO : **54000 Secretaria de Estado de Justiça e Reintegração Social (SEJURI)**

UNIDADE ORÇAMENTÁRIA : **54092 Fundo Rotativo Regional Sul(FR-02)**

Em R$ 1,00

1.799.185.000	Outras vinculações legais - Remuneração de disp. Bancária - Fonte Tesouro - (EC)	25.851.638				25.851.638			
1.899.285.000	Outros Recursos Vinculados - Remuneração de Disp. Bancária - Executivo -Outras Fontes - (EC)	60.360			60.360				
TOTAL DO ÓRGÃO		2.321.584.420	1.356.848.331		634.296.821	330.439.268			

TOTAL DA UNIDADE **5.210.675**

QUADRO SÍNTESE POR FUNÇÃO

14 Direitos da Cidadania 5.210.675

QUADRO SÍNTESE POR SUBFUNÇÃO

421 Custódia e Reintegração Social 5.210.675

QUADRO SÍNTESE POR PROGRAMA

0760 Ressocialização dos Apenados e dos Adolescentes em Conflito com a Lei 5.210.675

QUADRO SÍNTESE POR FONTES E GRUPOS DA DESPESA

FONTE		TOTAL	PESSOAL E ENC. SOCIAIS	JUROS E ENC. DÍVIDA	OUTRAS DESP. CORR.	INVESTIMEN - TOS	INVERSÕES FINANCEIRAS	AMORTIZAÇÃO DA DÍVIDA	RESERVA
1.759.240.000	Recursos Vinculados a Fundos - Outros recursos - Outras Fontes - (EC)	5.210.675			5.002.249	208.426			
TOTAL DA UNIDADE ORÇAMENTÁRIA		5.210.675			5.002.249	208.426			

DETALHAMENTO DO CRÉDITO ORÇAMENTÁRIO RECURSOS DE TODAS AS FONTES

FUNCIONAL		PROGRAMA / AÇÃO / SUBAÇÃO	ESF	GRUPO DE DESPESA	MD	FR	VALOR
14.421	760	Ressocialização dos Apenados e dos Adolescentes em Conflito com a Lei					
	760.0390	Profissionalização e reintegração social					

Pág. 1250 de 1416 - Documento assinado digitalmente. Para conferência, acesse o site https://portal.sgpe.sea.sc.gov.br/portal-externo e informe o processo SEF 00016201/2026 e o código P680HJT6.

ÓRGÃO : **54000 Secretaria de Estado de Justiça e Reintegração Social (SEJURI)**

UNIDADE ORÇAMENTÁRIA : **54092 Fundo Rotativo Regional Sul(FR-02)**

Em R$ 1,00

DETALHAMENTO DO CRÉDITO ORÇAMENTÁRIO

RECURSOS DE TODAS AS FONTES

FUNCIONAL		PROGRAMA / AÇÃO / SUBAÇÃO	ESF	GRUPO DE DESPESA	MD	FR	VALOR
	760.0390.010905	Profissionalização e reintegração social do apenado da região Sul	F				5.210.675
				3 Outras Despesas Correntes	90	1.759.240.000	5.002.249
				4 Investimentos	90	1.759.240.000	208.426
				TOTAL FISCAL			5.210.675

DETALHAMENTO DAS AÇÕES

RECURSOS DE TODAS AS FONTES

FUNCIONAL		PROGRAMA / AÇÃO / SUBAÇÃO / PRODUTO	UNIDADE MEDIDA	/ QUANTIDADE	CUSTO
14.421	760	Ressocialização dos Apenados e dos Adolescentes em Conflito com a Lei			
	760.0390	Profissionalização e reintegração social			
	760.0390.010905	Profissionalização e reintegração social do apenado da região Sul			
		Apenado mantido	unidade	1.697	5.210.675
			TOTAL		5.210.675

TOTAL DO ÓRGÃO 2.321.584.420

QUADRO SÍNTESE POR FUNÇÃO

14	Direitos da Cidadania	2.321.584.420

QUADRO SÍNTESE POR SUBFUNÇÃO

122	Administração Geral	1.580.964.109
126	Tecnologia da Informação	14.149.772
128	Formação de Recursos Humanos	705.000
363	Ensino Profissional	250.000
421	Custódia e Reintegração Social	723.515.539
422	Direitos Individuais, Coletivos e Difusos	2.000.000

QUADRO SÍNTESE POR PROGRAMA

Pág. 1251 de 1416 - Documento assinado digitalmente. Para conferência, acesse o site https://portal.sgpe.sea.sc.gov.br/portal-externo e informe o processo SEF 00016201/2026 e o código P680HJT6.

ÓRGÃO : **54000 Secretaria de Estado de Justiça e Reintegração Social (SEJURI)**

UNIDADE ORÇAMENTÁRIA : **54093 Fundo Rotativo Regional Serrano (FR-05)**

Em R$ 1,00

TOTAL DO ÓRGÃO		2.321.584.420
0750	Expansão e Modernização do Sistema Prisional e Socioeducativo	2.278.206.153
0760	Ressocialização dos Apenados e dos Adolescentes em Conflito com a Lei	43.378.267

QUADRO SÍNTESE POR UNIDADES ORÇAMENTÁRIAS

54089	Fundo Rotativo Regional do Médio Vale do Itajaí (FR-07)	2.861.594
54090	Fundo Rotativo Regional do Vale do Itajaí (FR-04)	4.083.335
54091	Fundo Rotativo Regional Norte (FR-03)	2.036.313
54092	Fundo Rotativo Regional Sul(FR-02)	5.210.675
54093	Fundo Rotativo Regional Serrano (FR-05)	7.167.167
54094	Fundo Rotativo Regional da Grande Florianópolis (FR-01)	3.716.359
54095	Fundo Rotativo Regional Oeste (FR-06)	7.640.932
54096	Fundo Penitenciário do Estado de Santa Catarina (FUPESC)	2.285.566.609
54097	Fundo Rotativo da Penitenciária de São Pedro de Alcântara (FRSP)	1.898.375
54099	Fundo Rotativo Regional do Planalto Norte(FR-08)	1.403.061

QUADRO SÍNTESE POR FONTES E GRUPOS DE DESPESAS

FONTE		TOTAL	PESSOAL E ENC. SOCIAIS	JUROS E ENC. DÍVIDAS	OUTRAS DESP. CORR.	INVESTIMEN - TOS	INVERSÕES FINANCEIRAS	AMORTIZAÇÃO DA DÍVIDA	RESERVA
1.500.100.000	Recursos Não Vinculados de Impostos - Receita Líquida Disponível - RLD - Fonte Tesouro - (EC)	1.810.960.000	1.319.467.572		490.692.428	800.000			
1.501.240.000	Outros Recursos Não Vinculados - Recursos de Serviços - Recursos de Outras Fontes - (EC)	25.000			21.250	3.750			
1.501.269.000	Outros Recursos Não Vinculados - Outros Recursos - (EC)	91.964			91.964				

Pág. 1252 de 1416 - Documento assinado digitalmente. Para conferência, acesse o site https://portal.sgpe.sea.sc.gov.br/portal-externo e informe o processo SEF 00016201/2026 e o código P680HJT6.

ÓRGÃO : **54000 Secretaria de Estado de Justiça e Reintegração Social (SEJURI)**

UNIDADE ORÇAMENTÁRIA : **54093 Fundo Rotativo Regional Serrano (FR-05)**

Em R$ 1,00

1.700.228.000	Outras Transf.de convênios ou Repasses da União - Outros Convênios, Ajustes e Acordos Administrativos - Outras Fontes (EC)	3.085.456	420.000		2.043.730	621.726			
1.712.229.000	Transferências Fundo a Fundo de Recursos do Fundo Penitenciário - FUNPEN - Outras Fontes (EC)	8.095.078			3.215.889	4.879.189			
1.749.285.000	Outras vinculações de transferências - Remuneração de Disp. Bancária - Outras Fontes - (EC)	4.395.808			1.825.808	2.570.000			
1.753.111.000	Recursos Provenientes de Taxas, Contribuições e Preços Públicos - Taxas de Segurança Pública e Defesa do Cidadão - Fonte Tesouro - (EC)	124.713.454	36.960.759		86.752.695	1.000.000			
1.754.191.000	Recursos de Operações de Crédito - Operações de Crédito Interna - (EC)	200.000.000				200.000.000			
1.759.240.000	Recursos Vinculados a Fundos - Outros recursos - Outras Fontes - (EC)	36.017.811			34.577.099	1.440.712			
1.759.269.000	Recursos Vinculados a Fundos - Outros recursos - Outras Fontes - (EC)	15.598			15.598				
1.760.219.000	Recursos de emolumentos e Taxas Judiciais - Outras Taxas - Outras Fontes - (EC)	108.272.253			15.000.000	93.272.253			

Pág. 1253 de 1416 - Documento assinado digitalmente. Para conferência, acesse o site https://portal.sgpe.sea.sc.gov.br/portal-externo e informe o processo SEF 00016201/2026 e o código P680HJT6.

ÓRGÃO : **54000 Secretaria de Estado de Justiça e Reintegração Social (SEJURI)**

UNIDADE ORÇAMENTÁRIA : **54093 Fundo Rotativo Regional Serrano (FR-05)**

Em R$ 1,00

1.799.185.000	Outras vinculações legais - Remuneração de disp. Bancária - Fonte Tesouro - (EC)	25.851.638				25.851.638			
1.899.285.000	Outros Recursos Vinculados - Remuneração de Disp. Bancária - Executivo -Outras Fontes - (EC)	60.360			60.360				
TOTAL DO ÓRGÃO		2.321.584.420	1.356.848.331		634.296.821	330.439.268			

TOTAL DA UNIDADE **7.167.167**

QUADRO SÍNTESE POR FUNÇÃO

14 Direitos da Cidadania 7.167.167

QUADRO SÍNTESE POR SUBFUNÇÃO

421 Custódia e Reintegração Social 7.167.167

QUADRO SÍNTESE POR PROGRAMA

0760 Ressocialização dos Apenados e dos Adolescentes em Conflito com a Lei 7.167.167

QUADRO SÍNTESE POR FONTES E GRUPOS DA DESPESA

FONTE		TOTAL	PESSOAL E ENC. SOCIAIS	JUROS E ENC. DÍVIDA	OUTRAS DESP. CORR.	INVESTIMEN - TOS	INVERSÕES FINANCEIRAS	AMORTIZAÇÃO DA DÍVIDA	RESERVA
1.759.240.000	Recursos Vinculados a Fundos - Outros recursos - Outras Fontes - (EC)	7.167.167			6.880.480	286.687			
TOTAL DA UNIDADE ORÇAMENTÁRIA		7.167.167			6.880.480	286.687			

DETALHAMENTO DO CRÉDITO ORÇAMENTÁRIO

RECURSOS DE TODAS AS FONTES

FUNCIONAL		PROGRAMA / AÇÃO / SUBAÇÃO	ESF	GRUPO DE DESPESA	MD	FR	VALOR
14.421	760	Ressocialização dos Apenados e dos Adolescentes em Conflito com a Lei					
	760.0390	Profissionalização e reintegração social					

Pág. 1254 de 1416 - Documento assinado digitalmente. Para conferência, acesse o site https://portal.sgpe.sea.sc.gov.br/portal-externo e informe o processo SEF 00016201/2026 e o código P680HJT6.

ÓRGÃO : **54000 Secretaria de Estado de Justiça e Reintegração Social (SEJURI)**

UNIDADE ORÇAMENTÁRIA : **54093 Fundo Rotativo Regional Serrano (FR-05)**

Em R$ 1,00

DETALHAMENTO DO CRÉDITO ORÇAMENTÁRIO

RECURSOS DE TODAS AS FONTES

FUNCIONAL		PROGRAMA / AÇÃO / SUBAÇÃO	ESF	GRUPO DE DESPESA	MD	FR	VALOR
	760.0390.010906	Profissionalização e reintegração social do apenado da região do Planalto Serrano	F				7.167.167
				3 Outras Despesas Correntes	90	1.759.240.000	6.880.480
				4 Investimentos	90	1.759.240.000	286.687
				TOTAL FISCAL			7.167.167

DETALHAMENTO DAS AÇÕES

RECURSOS DE TODAS AS FONTES

FUNCIONAL		PROGRAMA / AÇÃO / SUBAÇÃO / PRODUTO	UNIDADE MEDIDA	/ QUANTIDADE	CUSTO
14.421	760	Ressocialização dos Apenados e dos Adolescentes em Conflito com a Lei			
	760.0390	Profissionalização e reintegração social			
	760.0390.010906	Profissionalização e reintegração social do apenado da região do Planalto Serrano			
		Apenado mantido	unidade	1.702	7.167.167
			TOTAL		7.167.167

TOTAL DO ÓRGÃO 2.321.584.420

QUADRO SÍNTESE POR FUNÇÃO

14	Direitos da Cidadania	2.321.584.420

QUADRO SÍNTESE POR SUBFUNÇÃO

122	Administração Geral	1.580.964.109
126	Tecnologia da Informação	14.149.772
128	Formação de Recursos Humanos	705.000
363	Ensino Profissional	250.000
421	Custódia e Reintegração Social	723.515.539
422	Direitos Individuais, Coletivos e Difusos	2.000.000

Pág. 1255 de 1416 - Documento assinado digitalmente. Para conferência, acesse o site https://portal.sgpe.sea.sc.gov.br/portal-externo e informe o processo SEF 00016201/2026 e o código P680HJT6.

ÓRGÃO : **54000 Secretaria de Estado de Justiça e Reintegração Social (SEJURI)**

UNIDADE ORÇAMENTÁRIA : **54094 Fundo Rotativo Regional da Grande Florianópolis (FR-01)**

Em R$ 1,00

TOTAL DO ÓRGÃO	2.321.584.420

QUADRO SÍNTESE POR PROGRAMA

0750	Expansão e Modernização do Sistema Prisional e Socioeducativo	2.278.206.153
0760	Ressocialização dos Apenados e dos Adolescentes em Conflito com a Lei	43.378.267

QUADRO SÍNTESE POR UNIDADES ORÇAMENTÁRIAS

54089	Fundo Rotativo Regional do Médio Vale do Itajaí (FR-07)	2.861.594
54090	Fundo Rotativo Regional do Vale do Itajaí (FR-04)	4.083.335
54091	Fundo Rotativo Regional Norte (FR-03)	2.036.313
54092	Fundo Rotativo Regional Sul(FR-02)	5.210.675
54093	Fundo Rotativo Regional Serrano (FR-05)	7.167.167
54094	Fundo Rotativo Regional da Grande Florianópolis (FR-01)	3.716.359
54095	Fundo Rotativo Regional Oeste (FR-06)	7.640.932
54096	Fundo Penitenciário do Estado de Santa Catarina (FUPESC)	2.285.566.609
54097	Fundo Rotativo da Penitenciária de São Pedro de Alcântara (FRSP)	1.898.375
54099	Fundo Rotativo Regional do Planalto Norte(FR-08)	1.403.061

QUADRO SÍNTESE POR FONTES E GRUPOS DE DESPESAS

FONTE		TOTAL	PESSOAL E ENC. SOCIAIS	JUROS E ENC. DÍVIDAS	OUTRAS DESP. CORR.	INVESTIMEN - TOS	INVERSÕES FINANCEIRAS	AMORTIZAÇÃO DA DÍVIDA	RESERVA
1.500.100.000	Recursos Não Vinculados de Impostos - Receita Líquida Disponível - RLD - Fonte Tesouro - (EC)	1.810.960.000	1.319.467.572		490.692.428	800.000			
1.501.240.000	Outros Recursos Não Vinculados - Recursos de Serviços - Recursos de Outras Fontes - (EC)	25.000			21.250	3.750			
1.501.269.000	Outros Recursos Não Vinculados - Outros Recursos - (EC)	91.964			91.964				

Pág. 1256 de 1416 - Documento assinado digitalmente. Para conferência, acesse o site https://portal.sgpe.sea.sc.gov.br/portal-externo e informe o processo SEF 00016201/2026 e o código P680HJT6.

ÓRGÃO : **54000 Secretaria de Estado de Justiça e Reintegração Social (SEJURI)**

UNIDADE ORÇAMENTÁRIA : **54094 Fundo Rotativo Regional da Grande Florianópolis (FR-01)**

Em R$ 1,00

1.700.228.000	Outras Transf.de convênios ou Repasses da União - Outros Convênios, Ajustes e Acordos Administrativos - Outras Fontes (EC)	3.085.456	420.000		2.043.730	621.726			
1.712.229.000	Transferências Fundo a Fundo de Recursos do Fundo Penitenciário - FUNPEN - Outras Fontes (EC)	8.095.078			3.215.889	4.879.189			
1.749.285.000	Outras vinculações de transferências - Remuneração de Disp. Bancária - Outras Fontes - (EC)	4.395.808			1.825.808	2.570.000			
1.753.111.000	Recursos Provenientes de Taxas, Contribuições e Preços Públicos - Taxas de Segurança Pública e Defesa do Cidadão - Fonte Tesouro - (EC)	124.713.454	36.960.759		86.752.695	1.000.000			
1.754.191.000	Recursos de Operações de Crédito - Operações de Crédito Interna - (EC)	200.000.000				200.000.000			
1.759.240.000	Recursos Vinculados a Fundos - Outros recursos - Outras Fontes - (EC)	36.017.811			34.577.099	1.440.712			
1.759.269.000	Recursos Vinculados a Fundos - Outros recursos - Outras Fontes - (EC)	15.598			15.598				
1.760.219.000	Recursos de emolumentos e Taxas Judiciais - Outras Taxas - Outras Fontes - (EC)	108.272.253			15.000.000	93.272.253			

Pág. 1257 de 1416 - Documento assinado digitalmente. Para conferência, acesse o site https://portal.sgpe.sea.sc.gov.br/portal-externo e informe o processo SEF 00016201/2026 e o código P680HJT6.

ÓRGÃO : **54000 Secretaria de Estado de Justiça e Reintegração Social (SEJURI)**

UNIDADE ORÇAMENTÁRIA : **54094 Fundo Rotativo Regional da Grande Florianópolis (FR-01)**

Em R$ 1,00

1.799.185.000	Outras vinculações legais - Remuneração de disp. Bancária - Fonte Tesouro - (EC)	25.851.638				25.851.638			
1.899.285.000	Outros Recursos Vinculados - Remuneração de Disp. Bancária - Executivo -Outras Fontes - (EC)	60.360			60.360				
TOTAL DO ÓRGÃO		2.321.584.420	1.356.848.331		634.296.821	330.439.268			

TOTAL DA UNIDADE **3.716.359**

QUADRO SÍNTESE POR FUNÇÃO

14 Direitos da Cidadania 3.716.359

QUADRO SÍNTESE POR SUBFUNÇÃO

421 Custódia e Reintegração Social 3.716.359

QUADRO SÍNTESE POR PROGRAMA

0760 Ressocialização dos Apenados e dos Adolescentes em Conflito com a Lei 3.716.359

QUADRO SÍNTESE POR FONTES E GRUPOS DA DESPESA

FONTE		TOTAL	PESSOAL E ENC. SOCIAIS	JUROS E ENC. DÍVIDA	OUTRAS DESP. CORR.	INVESTIMEN - TOS	INVERSÕES FINANCEIRAS	AMORTIZAÇÃO DA DÍVIDA	RESERVA
1.759.240.000	Recursos Vinculados a Fundos - Outros recursos - Outras Fontes - (EC)	3.716.359			3.567.704	148.655			
TOTAL DA UNIDADE ORÇAMENTÁRIA		3.716.359			3.567.704	148.655			

DETALHAMENTO DO CRÉDITO ORÇAMENTÁRIO

RECURSOS DE TODAS AS FONTES

FUNCIONAL		PROGRAMA / AÇÃO / SUBAÇÃO	ESF	GRUPO DE DESPESA	MD	FR	VALOR
14.421	760	Ressocialização dos Apenados e dos Adolescentes em Conflito com a Lei					
	760.0390	Profissionalização e reintegração social					

Pág. 1258 de 1416 - Documento assinado digitalmente. Para conferência, acesse o Site https://portal.sgpe.sea.sc.gov.br/portal-externo e informe o processo SEF 00016201/2026 e o código P680HJT6.

ÓRGÃO : **54000 Secretaria de Estado de Justiça e Reintegração Social (SEJURI)**

UNIDADE ORÇAMENTÁRIA : **54094 Fundo Rotativo Regional da Grande Florianópolis (FR-01)**

Em R$ 1,00

DETALHAMENTO DO CRÉDITO ORÇAMENTÁRIO

RECURSOS DE TODAS AS FONTES

FUNCIONAL		PROGRAMA / AÇÃO / SUBAÇÃO	ESF	GRUPO DE DESPESA	MD	FR	VALOR
	760.0390.010907	Profissionalização e reintegração social do apenado da região da Grande Florianópolis	F				3.716.359
				3 Outras Despesas Correntes	90	1.759.240.000	3.567.704
				4 Investimentos	90	1.759.240.000	148.655
				TOTAL FISCAL			3.716.359

DETALHAMENTO DAS AÇÕES

RECURSOS DE TODAS AS FONTES

FUNCIONAL		PROGRAMA / AÇÃO / SUBAÇÃO / PRODUTO	UNIDADE MEDIDA	/ QUANTIDADE	CUSTO
14.421	760	Ressocialização dos Apenados e dos Adolescentes em Conflito com a Lei			
	760.0390	Profissionalização e reintegração social			
	760.0390.010907	Profissionalização e reintegração social do apenado da região da Grande Florianópolis			
		Apenado mantido	unidade	873	3.716.359
			TOTAL		3.716.359

TOTAL DO ÓRGÃO 2.321.584.420

QUADRO SÍNTESE POR FUNÇÃO

14	Direitos da Cidadania	2.321.584.420

QUADRO SÍNTESE POR SUBFUNÇÃO

122	Administração Geral	1.580.964.109
126	Tecnologia da Informação	14.149.772
128	Formação de Recursos Humanos	705.000
363	Ensino Profissional	250.000
421	Custódia e Reintegração Social	723.515.539
422	Direitos Individuais, Coletivos e Difusos	2.000.000

Pág. 1259 de 1416 - Documento assinado digitalmente. Para conferência, acesse o site https://portal.sgpe.sea.sc.gov.br/portal-externo e informe o processo SEF 00016201/2026 e o código P680HJT6.

ÓRGÃO : **54000 Secretaria de Estado de Justiça e Reintegração Social (SEJURI)**

UNIDADE ORÇAMENTÁRIA : **54095 Fundo Rotativo Regional Oeste (FR-06)**

Em R$ 1,00

TOTAL DO ÓRGÃO	2.321.584.420

QUADRO SÍNTESE POR PROGRAMA

0750	Expansão e Modernização do Sistema Prisional e Socioeducativo	2.278.206.153
0760	Ressocialização dos Apenados e dos Adolescentes em Conflito com a Lei	43.378.267

QUADRO SÍNTESE POR UNIDADES ORÇAMENTÁRIAS

54089	Fundo Rotativo Regional do Médio Vale do Itajaí (FR-07)	2.861.594
54090	Fundo Rotativo Regional do Vale do Itajaí (FR-04)	4.083.335
54091	Fundo Rotativo Regional Norte (FR-03)	2.036.313
54092	Fundo Rotativo Regional Sul(FR-02)	5.210.675
54093	Fundo Rotativo Regional Serrano (FR-05)	7.167.167
54094	Fundo Rotativo Regional da Grande Florianópolis (FR-01)	3.716.359
54095	Fundo Rotativo Regional Oeste (FR-06)	7.640.932
54096	Fundo Penitenciário do Estado de Santa Catarina (FUPESC)	2.285.566.609
54097	Fundo Rotativo da Penitenciária de São Pedro de Alcântara (FRSP)	1.898.375
54099	Fundo Rotativo Regional do Planalto Norte(FR-08)	1.403.061

QUADRO SÍNTESE POR FONTES E GRUPOS DE DESPESAS

FONTE		TOTAL	PESSOAL E ENC. SOCIAIS	JUROS E ENC. DÍVIDAS	OUTRAS DESP. CORR.	INVESTIMEN - TOS	INVERSÕES FINANCEIRAS	AMORTIZAÇÃO DA DÍVIDA	RESERVA
1.500.100.000	Recursos Não Vinculados de Impostos - Receita Líquida Disponível - RLD - Fonte Tesouro - (EC)	1.810.960.000	1.319.467.572		490.692.428	800.000			
1.501.240.000	Outros Recursos Não Vinculados - Recursos de Serviços - Recursos de Outras Fontes - (EC)	25.000			21.250	3.750			
1.501.269.000	Outros Recursos Não Vinculados - Outros Recursos - (EC)	91.964			91.964				

Pág. 1260 de 1416 - Documento assinado digitalmente. Para conferência, acesse o site https://portal.sgpe.sea.sc.gov.br/portal-externo e informe o processo SEF 00016201/2026 e o código P680HJT6.

ÓRGÃO : **54000 Secretaria de Estado de Justiça e Reintegração Social (SEJURI)**

UNIDADE ORÇAMENTÁRIA : **54095 Fundo Rotativo Regional Oeste (FR-06)**

Em R$ 1,00

1.700.228.000	Outras Transf.de convênios ou Repasses da União - Outros Convênios, Ajustes e Acordos Administrativos - Outras Fontes (EC)	3.085.456	420.000		2.043.730	621.726			
1.712.229.000	Transferências Fundo a Fundo de Recursos do Fundo Penitenciário - FUNPEN - Outras Fontes (EC)	8.095.078			3.215.889	4.879.189			
1.749.285.000	Outras vinculações de transferências - Remuneração de Disp. Bancária - Outras Fontes - (EC)	4.395.808			1.825.808	2.570.000			
1.753.111.000	Recursos Provenientes de Taxas, Contribuições e Preços Públicos - Taxas de Segurança Pública e Defesa do Cidadão - Fonte Tesouro - (EC)	124.713.454	36.960.759		86.752.695	1.000.000			
1.754.191.000	Recursos de Operações de Crédito - Operações de Crédito Interna - (EC)	200.000.000				200.000.000			
1.759.240.000	Recursos Vinculados a Fundos - Outros recursos - Outras Fontes - (EC)	36.017.811			34.577.099	1.440.712			
1.759.269.000	Recursos Vinculados a Fundos - Outros recursos - Outras Fontes - (EC)	15.598			15.598				
1.760.219.000	Recursos de emolumentos e Taxas Judiciais - Outras Taxas - Outras Fontes - (EC)	108.272.253			15.000.000	93.272.253			

Documento assinado digitalmente. Para conferência, acesse o site https://portal.sgpe.sea.sc.gov.br/portal-externo e informe o processo SEF 00016201/2026 e o código P680HJT6.

ÓRGÃO : **54000 Secretaria de Estado de Justiça e Reintegração Social (SEJURI)**

UNIDADE ORÇAMENTÁRIA : **54095 Fundo Rotativo Regional Oeste (FR-06)**

Em R$ 1,00

1.799.185.000	Outras vinculações legais - Remuneração de disp. Bancária - Fonte Tesouro - (EC)	25.851.638				25.851.638			
1.899.285.000	Outros Recursos Vinculados - Remuneração de Disp. Bancária - Executivo -Outras Fontes - (EC)	60.360			60.360				
TOTAL DO ÓRGÃO		2.321.584.420	1.356.848.331		634.296.821	330.439.268			

TOTAL DA UNIDADE **7.640.932**

QUADRO SÍNTESE POR FUNÇÃO

14 Direitos da Cidadania 7.640.932

QUADRO SÍNTESE POR SUBFUNÇÃO

421 Custódia e Reintegração Social 7.640.932

QUADRO SÍNTESE POR PROGRAMA

0760 Ressocialização dos Apenados e dos Adolescentes em Conflito com a Lei 7.640.932

QUADRO SÍNTESE POR FONTES E GRUPOS DA DESPESA

FONTE		TOTAL	PESSOAL E ENC. SOCIAIS	JUROS E ENC. DÍVIDA	OUTRAS DESP. CORR.	INVESTIMEN - TOS	INVERSÕES FINANCEIRAS	AMORTIZAÇÃO DA DÍVIDA	RESERVA
1.759.240.000	Recursos Vinculados a Fundos - Outros recursos - Outras Fontes - (EC)	7.640.932			7.335.295	305.637			
TOTAL DA UNIDADE ORÇAMENTÁRIA		7.640.932			7.335.295	305.637			

DETALHAMENTO DO CRÉDITO ORÇAMENTÁRIO

RECURSOS DE TODAS AS FONTES

FUNCIONAL		PROGRAMA / AÇÃO / SUBAÇÃO	ESF	GRUPO DE DESPESA	MD	FR	VALOR
14.421	760	Ressocialização dos Apenados e dos Adolescentes em Conflito com a Lei					
	760.0390	Profissionalização e reintegração social					

Pág. 1262 de 1416 - Documento assinado digitalmente. Para conferência, acesse o site https://portal.sgpe.sea.sc.gov.br/portal-externo e informe o processo SEF 00016201/2026 e o código P680HJT6.

ÓRGÃO : **54000 Secretaria de Estado de Justiça e Reintegração Social (SEJURI)**

UNIDADE ORÇAMENTÁRIA : **54095 Fundo Rotativo Regional Oeste (FR-06)**

Em R$ 1,00

DETALHAMENTO DO CRÉDITO ORÇAMENTÁRIO

RECURSOS DE TODAS AS FONTES

FUNCIONAL		PROGRAMA / AÇÃO / SUBAÇÃO	ESF	GRUPO DE DESPESA	MD	FR	VALOR
	760.0390.010908	Profissionalização e reintegração social do apenado da região Oeste	F				7.640.932
				3 Outras Despesas Correntes	90	1.759.240.000	7.335.295
				4 Investimentos	90	1.759.240.000	305.637
				TOTAL FISCAL			7.640.932

DETALHAMENTO DAS AÇÕES

RECURSOS DE TODAS AS FONTES

FUNCIONAL		PROGRAMA / AÇÃO / SUBAÇÃO / PRODUTO	UNIDADE MEDIDA	/ QUANTIDADE	CUSTO
14.421	760	Ressocialização dos Apenados e dos Adolescentes em Conflito com a Lei			
	760.0390	Profissionalização e reintegração social			
	760.0390.010908	Profissionalização e reintegração social do apenado da região Oeste			
		Apenado mantido	unidade	2.109	7.640.932
			TOTAL		7.640.932

TOTAL DO ÓRGÃO 2.321.584.420

QUADRO SÍNTESE POR FUNÇÃO

14	Direitos da Cidadania	2.321.584.420

QUADRO SÍNTESE POR SUBFUNÇÃO

122	Administração Geral	1.580.964.109
126	Tecnologia da Informação	14.149.772
128	Formação de Recursos Humanos	705.000
363	Ensino Profissional	250.000
421	Custódia e Reintegração Social	723.515.539
422	Direitos Individuais, Coletivos e Difusos	2.000.000

QUADRO SÍNTESE POR PROGRAMA

Pág. 1263 de 1416 - Documento assinado digitalmente. Para conferência, acesse o site https://portal.sgpe.sea.sc.gov.br/portal-externo e informe o processo SEF 00016201/2026 e o código P680HJT6.

ÓRGÃO : **54000 Secretaria de Estado de Justiça e Reintegração Social (SEJURI)**

UNIDADE ORÇAMENTÁRIA : **54096 Fundo Penitenciário do Estado de Santa Catarina (FUPESC)**

Em R$ 1,00

TOTAL DO ÓRGÃO		2.321.584.420
0750	Expansão e Modernização do Sistema Prisional e Socioeducativo	2.278.206.153
0760	Ressocialização dos Apenados e dos Adolescentes em Conflito com a Lei	43.378.267

QUADRO SÍNTESE POR UNIDADES ORÇAMENTÁRIAS

54089	Fundo Rotativo Regional do Médio Vale do Itajaí (FR-07)	2.861.594
54090	Fundo Rotativo Regional do Vale do Itajaí (FR-04)	4.083.335
54091	Fundo Rotativo Regional Norte (FR-03)	2.036.313
54092	Fundo Rotativo Regional Sul(FR-02)	5.210.675
54093	Fundo Rotativo Regional Serrano (FR-05)	7.167.167
54094	Fundo Rotativo Regional da Grande Florianópolis (FR-01)	3.716.359
54095	Fundo Rotativo Regional Oeste (FR-06)	7.640.932
54096	Fundo Penitenciário do Estado de Santa Catarina (FUPESC)	2.285.566.609
54097	Fundo Rotativo da Penitenciária de São Pedro de Alcântara (FRSP)	1.898.375
54099	Fundo Rotativo Regional do Planalto Norte(FR-08)	1.403.061

QUADRO SÍNTESE POR FONTES E GRUPOS DE DESPESAS

FONTE		TOTAL	PESSOAL E ENC. SOCIAIS	JUROS E ENC. DÍVIDAS	OUTRAS DESP. CORR.	INVESTIMEN - TOS	INVERSÕES FINANCEIRAS	AMORTIZAÇÃO DA DÍVIDA	RESERVA
1.500.100.000	Recursos Não Vinculados de Impostos - Receita Líquida Disponível - RLD - Fonte Tesouro - (EC)	1.810.960.000	1.319.467.572		490.692.428	800.000			
1.501.240.000	Outros Recursos Não Vinculados - Recursos de Serviços - Recursos de Outras Fontes - (EC)	25.000			21.250	3.750			
1.501.269.000	Outros Recursos Não Vinculados - Outros Recursos - (EC)	91.964			91.964				

Pág. 1264 de 1416 - Documento assinado digitalmente. Para conferência, acesse o site https://portal.sgpe.sea.sc.gov.br/portal-externo e informe o processo SEF 00016201/2026 e o código P680HJT6.

ÓRGÃO : **54000 Secretaria de Estado de Justiça e Reintegração Social (SEJURI)**

UNIDADE ORÇAMENTÁRIA : **54096 Fundo Penitenciário do Estado de Santa Catarina (FUPESC)**

Em R$ 1,00

1.700.228.000	Outras Transf.de convênios ou Repasses da União - Outros Convênios, Ajustes e Acordos Administrativos - Outras Fontes (EC)	3.085.456	420.000		2.043.730	621.726			
1.712.229.000	Transferências Fundo a Fundo de Recursos do Fundo Penitenciário - FUNPEN - Outras Fontes (EC)	8.095.078			3.215.889	4.879.189			
1.749.285.000	Outras vinculações de transferências - Remuneração de Disp. Bancária - Outras Fontes - (EC)	4.395.808			1.825.808	2.570.000			
1.753.111.000	Recursos Provenientes de Taxas, Contribuições e Preços Públicos - Taxas de Segurança Pública e Defesa do Cidadão - Fonte Tesouro - (EC)	124.713.454	36.960.759		86.752.695	1.000.000			
1.754.191.000	Recursos de Operações de Crédito - Operações de Crédito Interna - (EC)	200.000.000				200.000.000			
1.759.240.000	Recursos Vinculados a Fundos - Outros recursos - Outras Fontes - (EC)	36.017.811			34.577.099	1.440.712			
1.759.269.000	Recursos Vinculados a Fundos - Outros recursos - Outras Fontes - (EC)	15.598			15.598				
1.760.219.000	Recursos de emolumentos e Taxas Judiciais - Outras Taxas - Outras Fontes - (EC)	108.272.253			15.000.000	93.272.253			

Pág. 1265 de 1416 - Documento assinado digitalmente. Para conferência, acesse o site https://portal.sgpe.sea.sc.gov.br/portal-externo e informe o processo SEF 00016201/2026 e o código P680HJT6.

ÓRGÃO : **54000 Secretaria de Estado de Justiça e Reintegração Social (SEJURI)**

UNIDADE ORÇAMENTÁRIA : **54096 Fundo Penitenciário do Estado de Santa Catarina (FUPESC)**

Em R$ 1,00

1.799.185.000	Outras vinculações legais - Remuneração de disp. Bancária - Fonte Tesouro - (EC)	25.851.638				25.851.638			
1.899.285.000	Outros Recursos Vinculados - Remuneração de Disp. Bancária - Executivo -Outras Fontes - (EC)	60.360			60.360				
TOTAL DO ÓRGÃO		2.321.584.420	1.356.848.331		634.296.821	330.439.268			

TOTAL DA UNIDADE **2.285.566.609**

QUADRO SÍNTESE POR FUNÇÃO

14	Direitos da Cidadania	2.285.566.609

QUADRO SÍNTESE POR SUBFUNÇÃO

122	Administração Geral	1.580.964.109
126	Tecnologia da Informação	14.149.772
128	Formação de Recursos Humanos	705.000
363	Ensino Profissional	250.000
421	Custódia e Reintegração Social	687.497.728
422	Direitos Individuais, Coletivos e Difusos	2.000.000

QUADRO SÍNTESE POR PROGRAMA

0750	Expansão e Modernização do Sistema Prisional e Socioeducativo	2.278.206.153
0760	Ressocialização dos Apenados e dos Adolescentes em Conflito com a Lei	7.360.456

QUADRO SÍNTESE POR FONTES E GRUPOS DA DESPESA

FONTE		TOTAL	PESSOAL E ENC. SOCIAIS	JUROS E ENC. DÍVIDA	OUTRAS DESP. CORR.	INVESTIMEN - TOS	INVERSÕES FINANCEIRAS	AMORTIZAÇÃO DA DÍVIDA	RESERVA
1.500.100.000	Recursos Não Vinculados de Impostos - Receita Líquida Disponível - RLD - Fonte Tesouro - (EC)	1.810.960.000	1.319.467.572		490.692.428	800.000			

Pág. 1266 de 1416 - Documento assinado digitalmente. Para conferência, acesse o site https://portal.sgpe.sea.sc.gov.br/portal-externo e informe o processo SEF 00016201/2026 e o código P680HJT6.

ÓRGÃO : **54000 Secretaria de Estado de Justiça e Reintegração Social (SEJURI)**

UNIDADE ORÇAMENTÁRIA : **54096 Fundo Penitenciário do Estado de Santa Catarina (FUPESC)**

Em R$ 1,00

1.501.240.000	Outros Recursos Não Vinculados - Recursos de Serviços - Recursos de Outras Fontes - (EC)	25.000			21.250	3.750			
1.501.269.000	Outros Recursos Não Vinculados - Outros Recursos - (EC)	91.964			91.964				
1.700.228.000	Outras Transf.de convênios ou Repasses da União - Outros Convênios, Ajustes e Acordos Administrativos - Outras Fontes (EC)	3.085.456	420.000		2.043.730	621.726			
1.712.229.000	Transferências Fundo a Fundo de Recursos do Fundo Penitenciário - FUNPEN - Outras Fontes (EC)	8.095.078			3.215.889	4.879.189			
1.749.285.000	Outras vinculações de transferências - Remuneração de Disp. Bancária - Outras Fontes - (EC)	4.395.808			1.825.808	2.570.000			
1.753.111.000	Recursos Provenientes de Taxas, Contribuições e Preços Públicos - Taxas de Segurança Pública e Defesa do Cidadão - Fonte Tesouro - (EC)	124.713.454	36.960.759		86.752.695	1.000.000			
1.754.191.000	Recursos de Operações de Crédito - Operações de Crédito Interna - (EC)	200.000.000				200.000.000			
1.759.269.000	Recursos Vinculados a Fundos - Outros recursos - Outras Fontes - (EC)	15.598			15.598				
1.760.219.000	Recursos de emolumentos e Taxas Judiciais - Outras Taxas - Outras Fontes - (EC)	108.272.253			15.000.000	93.272.253			

Pág. 1267 de 1416 - Documento assinado digitalmente. Para conferência, acesse o site https://portal.sgpe.sea.sc.gov.br/portal-externo e informe o processo SEF 00016201/2026 e o código P680HJT6.

ÓRGÃO : **54000 Secretaria de Estado de Justiça e Reintegração Social (SEJURI)**

UNIDADE ORÇAMENTÁRIA : **54096 Fundo Penitenciário do Estado de Santa Catarina (FUPESC)**

Em R$ 1,00

1.799.185.000	Outras vinculações legais - Remuneração de disp. Bancária - Fonte Tesouro - (EC)	25.851.638				25.851.638			
1.899.285.000	Outros Recursos Vinculados - Remuneração de Disp. Bancária - Executivo -Outras Fontes - (EC)	60.360			60.360				
TOTAL DA UNIDADE ORÇAMENTÁRIA		2.285.566.609	1.356.848.331		599.719.722	328.998.556			

DETALHAMENTO DO CRÉDITO ORÇAMENTÁRIO

RECURSOS DE TODAS AS FONTES

FUNCIONAL		PROGRAMA / AÇÃO / SUBAÇÃO	ESF	GRUPO DE DESPESA	MD	FR	VALOR
14.122	750	Expansão e Modernização do Sistema Prisional e Socioeducativo					
	750.0002	Administração e manutenção de unidade gestoras					
	750.0002.010927	Administração e manutenção dos serviços administrativos gerais - SEJURI	F				129.814.735
				3 Outras Despesas Correntes	90	1.500.100.000	115.714.735
				3 Outras Despesas Correntes	90	1.753.111.000	9.100.000
				3 Outras Despesas Correntes	90	1.760.219.000	5.000.000
	750.0220	Realização de convênios					
	750.0220.015896	Estruturação de ouvidorias, corregedoria e escolas penais	F				70.000
				4 Investimentos	90	1.749.285.000	70.000
	750.0949	Administração de pessoal e encargos sociais					
	750.0949.010926	Administração de pessoal e encargos sociais - SEJURI	F				1.438.030.284
				1 Pessoal e Encargos Sociais	90	1.500.100.000	1.081.231.314
				1 Pessoal e Encargos Sociais	90	1.753.111.000	36.960.759
				1 Pessoal e Encargos Sociais	91	1.500.100.000	238.236.258

Pág. 1268 de 1416 - Documento assinado digitalmente. Para conferência, acesse o site https://portal.sgpe.sea.sc.gov.br/portal-externo e informe o processo SEF 00016201/2026 e o código P680HJT6.

ÓRGÃO : **54000 Secretaria de Estado de Justiça e Reintegração Social (SEJURI)**

UNIDADE ORÇAMENTÁRIA : **54096 Fundo Penitenciário do Estado de Santa Catarina (FUPESC)**

Em R$ 1,00

DETALHAMENTO DO CRÉDITO ORÇAMENTÁRIO

RECURSOS DE TODAS AS FONTES

FUNCIONAL		PROGRAMA / AÇÃO / SUBAÇÃO	ESF	GRUPO DE DESPESA	MD	FR	VALOR
				3 Outras Despesas Correntes	90	1.500.100.000	60.573.370
				3 Outras Despesas Correntes	90	1.753.111.000	109.196
				3 Outras Despesas Correntes	91	1.500.100.000	20.919.387
	750.1198	Aquisição de materiais e produtos					
	750.1198.014875	Aquisição de produtos para a manutenção administrativa	F				13.049.090
				3 Outras Despesas Correntes	90	1.500.100.000	5.167.378
				3 Outras Despesas Correntes	90	1.501.269.000	91.964
				3 Outras Despesas Correntes	90	1.712.229.000	3.215.889
				3 Outras Despesas Correntes	90	1.753.111.000	4.013.499
				3 Outras Despesas Correntes	90	1.899.285.000	60.360
				3 Outras Despesas Correntes	91	1.500.100.000	500.000
14.126	750	Expansão e Modernização do Sistema Prisional e Socioeducativo					
	750.0239	Manutenção de serviços					
	750.0239.011047	Manutenção dos serviços de tecnologia da informação e comunicação - SEJURI	F				14.149.772
				3 Outras Despesas Correntes	90	1.500.100.000	10.619.772
				3 Outras Despesas Correntes	90	1.753.111.000	3.030.000
				4 Investimentos	90	1.500.100.000	500.000

Pág. 1269 de 1410 - Documento assinado digitalmente. Para conferência, acesse o site https://portal.sgpe.sea.sc.gov.br/portal-externo e informe o processo SEF 00016201/2026 e o código P680HJT6.

ÓRGÃO : **54000 Secretaria de Estado de Justiça e Reintegração Social (SEJURI)**

UNIDADE ORÇAMENTÁRIA : **54096 Fundo Penitenciário do Estado de Santa Catarina (FUPESC)**

Em R$ 1,00

DETALHAMENTO DO CRÉDITO ORÇAMENTÁRIO

RECURSOS DE TODAS AS FONTES

FUNCIONAL		PROGRAMA / AÇÃO / SUBAÇÃO	ESF	GRUPO DE DESPESA	MD	FR	VALOR
14.128	750	Expansão e Modernização do Sistema Prisional e Socioeducativo					
	750.0006	Encargos com estagiários					
	750.0006.010929	Encargos com estagiários - SEJURI	F				205.000
				3 Outras Despesas Correntes	90	1.500.100.000	205.000
	750.0125	Capacitação profissional dos agentes públicos					
	750.0125.012007	Capacitação profissional de servidores públicos - SEJURI	F				500.000
				3 Outras Despesas Correntes	90	1.500.100.000	500.000
14.363	760	Ressocialização dos Apenados e dos Adolescentes em Conflito com a Lei					
	760.0392	Profissionalização dos apenados e adolescentes em conflito com a lei					
	760.0392.016159	Profissionalização dos internos dos sistemas prisional e socioeducativo	F				250.000
				3 Outras Despesas Correntes	90	1.500.100.000	250.000
14.421	750	Expansão e Modernização do Sistema Prisional e Socioeducativo					
	750.0239	Manutenção de serviços					
	750.0239.014890	Aquisição de materiais para manutenção dos imóveis da SEJURI	F				10.000.000
				3 Outras Despesas Correntes	90	1.760.219.000	10.000.000
	750.0261	Aquisição de veículos					
	750.0261.011045	Renovação da Frota - SEJURI	F				50.000
				4 Investimentos	90	1.500.100.000	50.000
	750.0390	Profissionalização e reintegração social					

Pág. 1270 de 1416 - Documento assinado digitalmente. Para conferência, acesse o site https://portal.spge.sea.sc.gov.br/portal-externo e informe o processo SEF 00016201/2026 e o código P680HJT6.

ÓRGÃO : **54000 Secretaria de Estado de Justiça e Reintegração Social (SEJURI)**

UNIDADE ORÇAMENTÁRIA : **54096 Fundo Penitenciário do Estado de Santa Catarina (FUPESC)**

Em R$ 1,00

DETALHAMENTO DO CRÉDITO ORÇAMENTÁRIO

RECURSOS DE TODAS AS FONTES

FUNCIONAL	PROGRAMA / AÇÃO / SUBAÇÃO	ESF	GRUPO DE DESPESA	MD	FR	VALOR
750.0390.015892	Locação e manutenção de tornozeleiras	F				25.015.598
			3 Outras Despesas Correntes	90	1.753.111.000	25.000.000
			3 Outras Despesas Correntes	90	1.759.269.000	15.598
750.0391	Gestão dos sistemas prisional e socioeducativo					
750.0391.011043	Assistência material aos internos dos sistemas prisional e socioeducativo	F				224.000.000
			3 Outras Despesas Correntes	90	1.500.100.000	211.000.000
			3 Outras Despesas Correntes	90	1.753.111.000	12.840.000
			3 Outras Despesas Correntes	91	1.753.111.000	160.000
750.0391.013405	Aquisição de medicamentos, insumos e equipamentos de saúde	F				2.700.000
			3 Outras Despesas Correntes	90	1.500.100.000	500.000
			3 Outras Despesas Correntes	90	1.753.111.000	1.000.000
			4 Investimentos	90	1.500.100.000	200.000
			4 Investimentos	90	1.753.111.000	1.000.000
750.0397	Gestão compartilhada					
750.0397.011042	Gestão compartilhada do sistema prisional	F				64.692.786
			3 Outras Despesas Correntes	90	1.500.100.000	64.692.786
750.0398	Estruturação e reaparelhamento					
750.0398.011044	Estruturação e reaparelhamento das unidades da SEJURI	F				1.050.000
			4 Investimentos	90	1.500.100.000	50.000

Pág. 1271 de 1416 - Documento assinado digitalmente. Para conferência, acesse o site "https://portal.sgpe.sea.sc.gov.br/portal-externo" e informe o processo SEF 00016201/2026 e o código P680HJT6.

ÓRGÃO : **54000 Secretaria de Estado de Justiça e Reintegração Social (SEJURI)**

UNIDADE ORÇAMENTÁRIA : **54096 Fundo Penitenciário do Estado de Santa Catarina (FUPESC)**

Em R$ 1,00

DETALHAMENTO DO CRÉDITO ORÇAMENTÁRIO

RECURSOS DE TODAS AS FONTES

FUNCIONAL	PROGRAMA / AÇÃO / SUBAÇÃO	ESF	GRUPO DE DESPESA	MD	FR	VALOR
			4 Investimentos	90	1.712.229.000	1.000.000
750.0398.015207	Locação de máquinas e equipamentos	F				20.000.000
			3 Outras Despesas Correntes	90	1.753.111.000	20.000.000
750.1122	Elaboração de projetos					
750.1122.014886	Projetos arquitetônicos e complementares para construção, ampliação e reforma de unidade da SEJURI	F				500.000
			4 Investimentos	90	1.760.219.000	500.000
750.1266	Construção, reforma e ampliação					
750.1266.012536	Construção de unidade prisional em Biguaçu	F				2.000.000
			4 Investimentos	90	1.760.219.000	2.000.000
750.1266.012540	Construção de unidade prisional em Araranguá	F				35.000.000
			4 Investimentos	90	1.760.219.000	35.000.000
750.1266.012545	Construção de novas unidades da SEJURI	F				255.851.638
			4 Investimentos	90	1.754.191.000	200.000.000
			4 Investimentos	90	1.760.219.000	30.000.000
			4 Investimentos	90	1.799.185.000	25.851.638
750.1266.012546	Construção de unidade prisional em Tijucas	F				3.000.000
			4 Investimentos	90	1.760.219.000	3.000.000
750.1266.014874	Construção de unidade socioeducativa PPP / Blumenau	F				1.325.808
			3 Outras Despesas Correntes	90	1.749.285.000	325.808
			4 Investimentos	90	1.760.219.000	1.000.000
750.1266.014879	Construção Complexo Penitenciário PPP Blumenau	F				13.772.253
			4 Investimentos	90	1.760.219.000	13.772.253
750.1274	Reforma, ampliação e adequação					
750.1274.010924	Reforma e ampliação de unidades da SEJURI	F				11.879.189
			4 Investimentos	90	1.712.229.000	3.879.189
			4 Investimentos	90	1.760.219.000	8.000.000

Pág. 1272 de 1436 - Documento assinado digitalmente. Para conferência, acesse o site https://portal.sgpe.sea.sc.gov.br/portal-externo e informe o processo SEF 00016201/2026 e o código P680HJT6.

ÓRGÃO : **54000 Secretaria de Estado de Justiça e Reintegração Social (SEJURI)**

UNIDADE ORÇAMENTÁRIA : **54096 Fundo Penitenciário do Estado de Santa Catarina (FUPESC)**

Em R$ 1,00

DETALHAMENTO DO CRÉDITO ORÇAMENTÁRIO

RECURSOS DE TODAS AS FONTES

FUNCIONAL		PROGRAMA / AÇÃO / SUBAÇÃO	ESF	GRUPO DE DESPESA	MD	FR	VALOR
	750.1294	Operação de estação de tratamento					
	750.1294.014888	Operação e manutenção das ETAs e ETEs	F				9.500.000
				3 Outras Despesas Correntes	90	1.753.111.000	9.500.000
	750.1297	SC Levada a Sério					
	750.1297.016027	Apoio a ações para o sistema prisional e socioeducativo - SC Levada a Sério	F				50.000
				3 Outras Despesas Correntes	90	1.500.100.000	50.000
14.421	760	Ressocialização dos Apenados e dos Adolescentes em Conflito com a Lei					
	760.0220	Realização de convênios					
	760.0220.010920	Reaparelhamento, capacitação e proteção a vítimas	F				7.035.456
				1 Pessoal e Encargos Sociais	90	1.700.228.000	420.000
				3 Outras Despesas Correntes	90	1.700.228.000	2.043.730
				3 Outras Despesas Correntes	90	1.749.285.000	1.500.000
				4 Investimentos	90	1.700.228.000	621.726
				4 Investimentos	90	1.749.285.000	2.450.000
	760.0220.015010	Atenção as pessoas egressas do sistema prisional	F				50.000
				4 Investimentos	90	1.749.285.000	50.000
	760.0689	Atividades laborais					
	760.0689.014891	Atividades laborais do sistema socioeducativo	F				25.000
				3 Outras Despesas Correntes	90	1.501.240.000	21.250
				4 Investimentos	90	1.501.240.000	3.750
14.422	750	Expansão e Modernização do Sistema Prisional e Socioeducativo					

Pág. 1273 de 1416 - Documento assinado digitalmente. Para conferência, acesse o site https://portal.sgpe.sea.sc.gov.br/portal-externo e informe o processo SEF 00016201/2026 e o código P680HJT6.

ÓRGÃO : **54000 Secretaria de Estado de Justiça e Reintegração Social (SEJURI)**

UNIDADE ORÇAMENTÁRIA : **54096 Fundo Penitenciário do Estado de Santa Catarina (FUPESC)**

Em R$ 1,00

DETALHAMENTO DO CRÉDITO ORÇAMENTÁRIO

RECURSOS DE TODAS AS FONTES

FUNCIONAL		PROGRAMA / AÇÃO / SUBAÇÃO	ESF	GRUPO DE DESPESA	MD	FR	VALOR
	750.0165	Combate à violência contra a mulher					
	750.0165.016300	Combate à violência contra a mulher	F				2.000.000
				3 Outras Despesas Correntes	90	1.753.111.000	2.000.000
				TOTAL FISCAL			2.285.566.609

DETALHAMENTO DAS AÇÕES

RECURSOS DE TODAS AS FONTES

FUNCIONAL		PROGRAMA / AÇÃO / SUBAÇÃO / PRODUTO	UNIDADE MEDIDA	QUANTIDADE	CUSTO
14.122	750	Expansão e Modernização do Sistema Prisional e Socioeducativo			
	750.0002	Administração e manutenção de unidade gestoras			
	750.0002.010927	Administração e manutenção dos serviços administrativos gerais - SEJURI			
		Unidade gestora mantida	unidade	106	129.814.735
	750.0220	Realização de convênios			
	750.0220.015896	Estruturação de ouvidorias, corregedoria e escolas penais			
		Convênio realizado	unidade	1	70.000
	750.0949	Administração de pessoal e encargos sociais			
	750.0949.010926	Administração de pessoal e encargos sociais - SEJURI			
		Servidor remunerado	unidade	8.150	1.438.030.284
	750.1198	Aquisição de materiais e produtos			
	750.1198.014875	Aquisição de produtos para a manutenção administrativa			
		Unidade gestora mantida	unidade	106	13.049.090
14.126	750	Expansão e Modernização do Sistema Prisional e Socioeducativo			
	750.0239	Manutenção de serviços			
	750.0239.011047	Manutenção dos serviços de tecnologia da informação e comunicação - SEJURI			
		Unidade mantida	unidade	97	14.149.772
14.128	750	Expansão e Modernização do Sistema Prisional e Socioeducativo			

Pág. 1274 de 1416 - Documento assinado digitalmente. Para conferência, acesse o site https://portal.sgpe.sea.sc.gov.br/portal-externo e informe o processo SEF 00016201/2026 e o código P680HJT6.

ÓRGÃO : **54000 Secretaria de Estado de Justiça e Reintegração Social (SEJURI)**

UNIDADE ORÇAMENTÁRIA : **54096 Fundo Penitenciário do Estado de Santa Catarina (FUPESC)**

Em R$ 1,00

DETALHAMENTO DAS AÇÕES

RECURSOS DE TODAS AS FONTES

FUNCIONAL		PROGRAMA / AÇÃO / SUBAÇÃO / PRODUTO	UNIDADE MEDIDA	QUANTIDADE	CUSTO
	750.0006	Encargos com estagiários			
	750.0006.010929	Encargos com estagiários - SEJURI			
		Estagiário contratado	unidade	95	205.000
	750.0125	Capacitação profissional dos agentes públicos			
	750.0125.012007	Capacitação profissional de servidores públicos - SEJURI			
		Servidor capacitado	unidade	2.000	500.000
14.363	760	Ressocialização dos Apenados e dos Adolescentes em Conflito com a Lei			
	760.0392	Profissionalização dos apenados e adolescentes em conflito com a lei			
	760.0392.016159	Profissionalização dos internos dos sistemas prisional e socioeducativo			
		Apenado e adolescente profissionalizado	unidade	8.450	250.000
14.421	750	Expansão e Modernização do Sistema Prisional e Socioeducativo			
	750.0239	Manutenção de serviços			
	750.0239.014890	Aquisição de materiais para manutenção dos imóveis da SEJURI			
		Unidade mantida	unidade	106	10.000.000
	750.0261	Aquisição de veículos			
	750.0261.011045	Renovação da Frota - SEJURI			
		Veículo adquirido	unidade	1	50.000
	750.0390	Profissionalização e reintegração social			
	750.0390.015892	Locação e manutenção de tornozeleiras			
		Apenado mantido	unidade	7.573	25.015.598
	750.0391	Gestão dos sistemas prisional e socioeducativo			
	750.0391.011043	Assistência material aos internos dos sistemas prisional e socioeducativo			
		Apenado mantido	unidade	37.848	224.000.000
	750.0391.013405	Aquisição de medicamentos, insumos e equipamentos de saúde			
		Apenado mantido	unidade	37.848	2.700.000
	750.0397	Gestão compartilhada			

Pág. 1275 de 1416 - Documento assinado digitalmente. Para conferência, acesse o site https://portal.sgpe.sea.sc.gov.br/portal-externo e informe o processo SEF 00016201/2026 e o código P680HJT6.

ÓRGÃO : **54000 Secretaria de Estado de Justiça e Reintegração Social (SEJURI)**

UNIDADE ORÇAMENTÁRIA : **54096 Fundo Penitenciário do Estado de Santa Catarina (FUPESC)**

Em R$ 1,00

DETALHAMENTO DAS AÇÕES

RECURSOS DE TODAS AS FONTES

FUNCIONAL	PROGRAMA / AÇÃO / SUBAÇÃO / PRODUTO	UNIDADE MEDIDA	QUANTIDADE	CUSTO
750.0397.011042	Gestão compartilhada do sistema prisional			
	Unidade prisional com gestão compartilhada	unidade	3	64.692.786
750.0398	Estruturação e reaparelhamento			
750.0398.011044	Estruturação e reaparelhamento das unidades da SEJURI			
	Unidade reaparelhada	unidade	1	1.050.000
750.0398.015207	Locação de máquinas e equipamentos			
	Unidade reaparelhada	unidade	95	20.000.000
750.1122	Elaboração de projetos			
750.1122.014886	Projetos arquitetônicos e complementares para construção, ampliação e reforma de unidade da SEJURI			
	Projeto elaborado	unidade	15	500.000
750.1266	Construção, reforma e ampliação			
750.1266.012536	Construção de unidade prisional em Biguaçu			
	Unidade construída, ampliada ou reformada	unidade	2	2.000.000
750.1266.012540	Construção de unidade prisional em Araranguá			
	Unidade construída, ampliada ou reformada	unidade	1	35.000.000
750.1266.012545	Construção de novas unidades da SEJURI			
	Unidade construída, ampliada ou reformada	unidade	1	255.851.638
750.1266.012546	Construção de unidade prisional em Tijucas			
	Unidade construída, ampliada ou reformada	unidade	1	3.000.000
750.1266.014874	Construção de unidade socioeducativa PPP / Blumenau			
	Unidade construída, ampliada ou reformada	unidade	1	1.325.808
750.1266.014879	Construção Complexo Penitenciário PPP Blumenau			
	Unidade construída, ampliada ou reformada	unidade	1	13.772.253
750.1274	Reforma, ampliação e adequação			
750.1274.010924	Reforma e ampliação de unidades da SEJURI			
	Unidade reformada, ampliada ou adequada	unidade	1	11.879.189
750.1294	Operação de estação de tratamento			

Pág. 1276 de 1416 - Documento assinado digitalmente. Para conferência, acesse o site https://portal.sgpe.sea.sc.gov.br/portal-externo e informe o processo SEF 00016201/2026 e o código P680HJT6.

ÓRGÃO : **54000 Secretaria de Estado de Justiça e Reintegração Social (SEJURI)**

UNIDADE ORÇAMENTÁRIA : **54096 Fundo Penitenciário do Estado de Santa Catarina (FUPESC)**

Em R$ 1,00

DETALHAMENTO DAS AÇÕES

RECURSOS DE TODAS AS FONTES

FUNCIONAL		PROGRAMA / AÇÃO / SUBAÇÃO / PRODUTO	UNIDADE MEDIDA	QUANTIDADE	CUSTO
	750.1294.014888	Operação e manutenção das ETAs e ETEs			
		Serviço prestado	unidade	24	9.500.000
	750.1297	SC Levada a Sério			
	750.1297.016027	Apoio a ações para o sistema prisional e socioeducativo - SC Levada a Sério			
		Município atendido	unidade	295	50.000
14.421	760	Ressocialização dos Apenados e dos Adolescentes em Conflito com a Lei			
	760.0220	Realização de convênios			
	760.0220.010920	Reaparelhamento, capacitação e proteção a vítimas			
		Convênio realizado	unidade	10	7.035.456
	760.0220.015010	Atenção as pessoas egressas do sistema prisional			
		Convênio realizado	unidade	1	50.000
	760.0689	Atividades laborais			
	760.0689.014891	Atividades laborais do sistema socioeducativo			
		Apenado e adolescente profissionalizado	unidade	128	25.000
14.422	750	Expansão e Modernização do Sistema Prisional e Socioeducativo			
	750.0165	Combate à violência contra a mulher			
	750.0165.016300	Combate à violência contra a mulher			
		Pessoa beneficiada	unidade	1.500	2.000.000
				TOTAL	2.285.566.609

TOTAL DO ÓRGÃO 2.321.584.420

QUADRO SÍNTESE POR FUNÇÃO

14	Direitos da Cidadania	2.321.584.420

QUADRO SÍNTESE POR SUBFUNÇÃO

122	Administração Geral	1.580.964.109
126	Tecnologia da Informação	14.149.772

Pág. 1277 de 1416 - Documento assinado digitalmente. Para conferência, acesse o site https://portal.sgpe.sea.sc.gov.br/portal-externo e informe o processo SEF 00016201/2026 e o código P680HJT6.

ÓRGÃO : **54000 Secretaria de Estado de Justiça e Reintegração Social (SEJURI)**

UNIDADE ORÇAMENTÁRIA : **54097 Fundo Rotativo da Penitenciária de São Pedro de Alcântara (FRSP)**

Em R$ 1,00

TOTAL DO ÓRGÃO		2.321.584.420
128	Formação de Recursos Humanos	705.000
363	Ensino Profissional	250.000
421	Custódia e Reintegração Social	723.515.539
422	Direitos Individuais, Coletivos e Difusos	2.000.000
QUADRO SÍNTESE POR PROGRAMA		
0750	Expansão e Modernização do Sistema Prisional e Socioeducativo	2.278.206.153
0760	Ressocialização dos Apenados e dos Adolescentes em Conflito com a Lei	43.378.267

QUADRO SÍNTESE POR UNIDADES ORÇAMENTÁRIAS

54089	Fundo Rotativo Regional do Médio Vale do Itajaí (FR-07)	2.861.594
54090	Fundo Rotativo Regional do Vale do Itajaí (FR-04)	4.083.335
54091	Fundo Rotativo Regional Norte (FR-03)	2.036.313
54092	Fundo Rotativo Regional Sul(FR-02)	5.210.675
54093	Fundo Rotativo Regional Serrano (FR-05)	7.167.167
54094	Fundo Rotativo Regional da Grande Florianópolis (FR-01)	3.716.359
54095	Fundo Rotativo Regional Oeste (FR-06)	7.640.932
54096	Fundo Penitenciário do Estado de Santa Catarina (FUPESC)	2.285.566.609
54097	Fundo Rotativo da Penitenciária de São Pedro de Alcântara (FRSP)	1.898.375
54099	Fundo Rotativo Regional do Planalto Norte(FR-08)	1.403.061

QUADRO SÍNTESE POR FONTES E GRUPOS DE DESPESAS

FONTE		TOTAL	PESSOAL E ENC. SOCIAIS	JUROS E ENC. DÍVIDAS	OUTRAS DESP. CORR.	INVESTIMEN - TOS	INVERSÕES FINANCEIRAS	AMORTIZAÇÃO DA DÍVIDA	RESERVA
1.500.100.000	Recursos Não Vinculados de Impostos - Receita Líquida Disponível - RLD - Fonte Tesouro - (EC)	1.810.960.000	1.319.467.572		490.692.428	800.000			
1.501.240.000	Outros Recursos Não Vinculados - Recursos de Serviços - Recursos de Outras Fontes - (EC)	25.000			21.250	3.750			

Pág. 1278 de 1416 - Documento assinado digitalmente. Para conferência, acesse o site https://portal.sgpe.sea.sc.gov.br/portal-externo e informe o processo SEF 00016201/2026 e o código P680HJT6.

ÓRGÃO : **54000 Secretaria de Estado de Justiça e Reintegração Social (SEJURI)**

UNIDADE ORÇAMENTÁRIA : **54097 Fundo Rotativo da Penitenciária de São Pedro de Alcântara (FRSP)**

Em R$ 1,00

1.501.269.000	Outros Recursos Não Vinculados - Outros Recursos - (EC)	91.964			91.964				
1.700.228.000	Outras Transf.de convênios ou Repasses da União - Outros Convênios, Ajustes e Acordos Administrativos - Outras Fontes (EC)	3.085.456	420.000		2.043.730	621.726			
1.712.229.000	Transferências Fundo a Fundo de Recursos do Fundo Penitenciário - FUNPEN - Outras Fontes (EC)	8.095.078			3.215.889	4.879.189			
1.749.285.000	Outras vinculações de transferências - Remuneração de Disp. Bancária - Outras Fontes - (EC)	4.395.808			1.825.808	2.570.000			
1.753.111.000	Recursos Provenientes de Taxas, Contribuições e Preços Públicos - Taxas de Segurança Pública e Defesa do Cidadão - Fonte Tesouro - (EC)	124.713.454	36.960.759		86.752.695	1.000.000			
1.754.191.000	Recursos de Operações de Crédito - Operações de Crédito Interna - (EC)	200.000.000				200.000.000			
1.759.240.000	Recursos Vinculados a Fundos - Outros recursos - Outras Fontes - (EC)	36.017.811			34.577.099	1.440.712			
1.759.269.000	Recursos Vinculados a Fundos - Outros recursos - Outras Fontes - (EC)	15.598			15.598				

Pág. 1279 de 1416 - Documento assinado digitalmente. Para conferência, acesse o site https://portal.sgpe.sea.sc.gov.br/portal-externo e informe o processo SEF 00016201/2026 e o código P680HJT6.

ÓRGÃO : **54000 Secretaria de Estado de Justiça e Reintegração Social (SEJURI)**

UNIDADE ORÇAMENTÁRIA : **54097 Fundo Rotativo da Penitenciária de São Pedro de Alcântara (FRSP)**

Em R$ 1,00

1.760.219.000	Recursos de emolumentos e Taxas Judiciais - Outras Taxas - Outras Fontes - (EC)	108.272.253			15.000.000	93.272.253			
1.799.185.000	Outras vinculações legais - Remuneração de disp. Bancária - Fonte Tesouro - (EC)	25.851.638				25.851.638			
1.899.285.000	Outros Recursos Vinculados - Remuneração de Disp. Bancária - Executivo -Outras Fontes - (EC)	60.360			60.360				
TOTAL DO ÓRGÃO		2.321.584.420	1.356.848.331		634.296.821	330.439.268			

TOTAL DA UNIDADE **1.898.375**

QUADRO SÍNTESE POR FUNÇÃO

14 Direitos da Cidadania 1.898.375

QUADRO SÍNTESE POR SUBFUNÇÃO

421 Custódia e Reintegração Social 1.898.375

QUADRO SÍNTESE POR PROGRAMA

0760 Ressocialização dos Apenados e dos Adolescentes em Conflito com a Lei 1.898.375

QUADRO SÍNTESE POR FONTES E GRUPOS DA DESPESA

FONTE		TOTAL	PESSOAL E ENC. SOCIAIS	JUROS E ENC. DÍVIDA	OUTRAS DESP. CORR.	INVESTIMEN - TOS	INVERSÕES FINANCEIRAS	AMORTIZAÇÃO DA DÍVIDA	RESERVA
1.759.240.000	Recursos Vinculados a Fundos - Outros recursos - Outras Fontes - (EC)	1.898.375			1.822.441	75.934			
TOTAL DA UNIDADE ORÇAMENTÁRIA		1.898.375			1.822.441	75.934			

DETALHAMENTO DO CRÉDITO ORÇAMENTÁRIO RECURSOS DE TODAS AS FONTES

FUNCIONAL	PROGRAMA / AÇÃO / SUBAÇÃO	ESF	GRUPO DE DESPESA	MD	FR	VALOR

Pág. 1280 de 1416 - Documento assinado digitalmente. Para conferência, acesse o site https://portal.sgpe.sea.sc.gov.br/portal-externo e informe o processo SEF 00016201/2026 e o código P680HJT6.

ÓRGÃO : **54000 Secretaria de Estado de Justiça e Reintegração Social (SEJURI)**

UNIDADE ORÇAMENTÁRIA : **54097 Fundo Rotativo da Penitenciária de São Pedro de Alcântara (FRSP)**

Em R$ 1,00

DETALHAMENTO DO CRÉDITO ORÇAMENTÁRIO

RECURSOS DE TODAS AS FONTES

FUNCIONAL		PROGRAMA / AÇÃO / SUBAÇÃO	ESF	GRUPO DE DESPESA	MD	FR	VALOR
14.421	760	Ressocialização dos Apenados e dos Adolescentes em Conflito com a Lei					
	760.0390	Profissionalização e reintegração social					
	760.0390.010921	Profissionalização e reintegração social do apenado da complexo penit. de São Pedro de Alcântara	F				1.898.375
				3 Outras Despesas Correntes	90	1.759.240.000	1.822.441
				4 Investimentos	90	1.759.240.000	75.934
				TOTAL FISCAL			1.898.375

DETALHAMENTO DAS AÇÕES

RECURSOS DE TODAS AS FONTES

FUNCIONAL		PROGRAMA / AÇÃO / SUBAÇÃO / PRODUTO	UNIDADE MEDIDA	/ QUANTIDADE	CUSTO
14.421	760	Ressocialização dos Apenados e dos Adolescentes em Conflito com a Lei			
	760.0390	Profissionalização e reintegração social			
	760.0390.010921	Profissionalização e reintegração social do apenado da complexo penit. de São Pedro de Alcântara			
		Apenado mantido	unidade	641	1.898.375
			TOTAL		1.898.375

TOTAL DO ÓRGÃO 2.321.584.420

QUADRO SÍNTESE POR FUNÇÃO

14	Direitos da Cidadania	2.321.584.420

QUADRO SÍNTESE POR SUBFUNÇÃO

122	Administração Geral	1.580.964.109
126	Tecnologia da Informação	14.149.772
128	Formação de Recursos Humanos	705.000
363	Ensino Profissional	250.000

Pág. 1281 de 1416 - Documento assinado digitalmente. Para conferência, acesse o site https://portal.spge.sea.sc.gov.br/portal-externo e informe o processo SEF 00016201/2026 e o código P680HJT6.

ÓRGÃO : **54000 Secretaria de Estado de Justiça e Reintegração Social (SEJURI)**

UNIDADE ORÇAMENTÁRIA : **54099 Fundo Rotativo Regional do Planalto Norte(FR-08)**

Em R$ 1,00

TOTAL DO ÓRGÃO		2.321.584.420
421	Custódia e Reintegração Social	723.515.539
422	Direitos Individuais, Coletivos e Difusos	2.000.000

QUADRO SÍNTESE POR PROGRAMA

0750	Expansão e Modernização do Sistema Prisional e Socioeducativo	2.278.206.153
0760	Ressocialização dos Apenados e dos Adolescentes em Conflito com a Lei	43.378.267

QUADRO SÍNTESE POR UNIDADES ORÇAMENTÁRIAS

54089	Fundo Rotativo Regional do Médio Vale do Itajaí (FR-07)	2.861.594
54090	Fundo Rotativo Regional do Vale do Itajaí (FR-04)	4.083.335
54091	Fundo Rotativo Regional Norte (FR-03)	2.036.313
54092	Fundo Rotativo Regional Sul(FR-02)	5.210.675
54093	Fundo Rotativo Regional Serrano (FR-05)	7.167.167
54094	Fundo Rotativo Regional da Grande Florianópolis (FR-01)	3.716.359
54095	Fundo Rotativo Regional Oeste (FR-06)	7.640.932
54096	Fundo Penitenciário do Estado de Santa Catarina (FUPESC)	2.285.566.609
54097	Fundo Rotativo da Penitenciária de São Pedro de Alcântara (FRSP)	1.898.375
54099	Fundo Rotativo Regional do Planalto Norte(FR-08)	1.403.061

QUADRO SÍNTESE POR FONTES E GRUPOS DE DESPESAS

FONTE		TOTAL	PESSOAL E ENC. SOCIAIS	JUROS E ENC. DÍVIDAS	OUTRAS DESP. CORR.	INVESTIMEN - TOS	INVERSÕES FINANCEIRAS	AMORTIZAÇÃO DA DÍVIDA	RESERVA
1.500.100.000	Recursos Não Vinculados de Impostos - Receita Líquida Disponível - RLD - Fonte Tesouro - (EC)	1.810.960.000	1.319.467.572		490.692.428	800.000			
1.501.240.000	Outros Recursos Não Vinculados - Recursos de Serviços - Recursos de Outras Fontes - (EC)	25.000			21.250	3.750			
1.501.269.000	Outros Recursos Não Vinculados - Outros Recursos - (EC)	91.964			91.964				

Pág. 1282 de 1416 - Documento assinado digitalmente. Para conferência, acesse o site https://portal.sgpe.sea.sc.gov.br/portal-externo e informe o processo SEF 00016201/2026 e o código P680HJT6.

ÓRGÃO : **54000 Secretaria de Estado de Justiça e Reintegração Social (SEJURI)**

UNIDADE ORÇAMENTÁRIA : **54099 Fundo Rotativo Regional do Planalto Norte(FR-08)**

Em R$ 1,00

1.700.228.000	Outras Transf.de convênios ou Repasses da União - Outros Convênios, Ajustes e Acordos Administrativos - Outras Fontes (EC)	3.085.456	420.000		2.043.730	621.726			
1.712.229.000	Transferências Fundo a Fundo de Recursos do Fundo Penitenciário - FUNPEN - Outras Fontes (EC)	8.095.078			3.215.889	4.879.189			
1.749.285.000	Outras vinculações de transferências - Remuneração de Disp. Bancária - Outras Fontes - (EC)	4.395.808			1.825.808	2.570.000			
1.753.111.000	Recursos Provenientes de Taxas, Contribuições e Preços Públicos - Taxas de Segurança Pública e Defesa do Cidadão - Fonte Tesouro - (EC)	124.713.454	36.960.759		86.752.695	1.000.000			
1.754.191.000	Recursos de Operações de Crédito - Operações de Crédito Interna - (EC)	200.000.000				200.000.000			
1.759.240.000	Recursos Vinculados a Fundos - Outros recursos - Outras Fontes - (EC)	36.017.811			34.577.099	1.440.712			
1.759.269.000	Recursos Vinculados a Fundos - Outros recursos - Outras Fontes - (EC)	15.598			15.598				
1.760.219.000	Recursos de emolumentos e Taxas Judiciais - Outras Taxas - Outras Fontes - (EC)	108.272.253			15.000.000	93.272.253			

Pág. 1283 de 1416 - Documento assinado digitalmente. Para conferência, acesse o site https://portal.sgpe.sea.sc.gov.br/portal-externo e informe o processo SEF 00016201/2026 e o código P680HJT6.

ÓRGÃO : **54000 Secretaria de Estado de Justiça e Reintegração Social (SEJURI)**

UNIDADE ORÇAMENTÁRIA : **54099 Fundo Rotativo Regional do Planalto Norte(FR-08)**

Em R$ 1,00

1.799.185.000	Outras vinculações legais - Remuneração de disp. Bancária - Fonte Tesouro - (EC)	25.851.638				25.851.638			
1.899.285.000	Outros Recursos Vinculados - Remuneração de Disp. Bancária - Executivo -Outras Fontes - (EC)	60.360			60.360				
TOTAL DO ÓRGÃO		2.321.584.420	1.356.848.331		634.296.821	330.439.268			

TOTAL DA UNIDADE **1.403.061**

QUADRO SÍNTESE POR FUNÇÃO

14 Direitos da Cidadania 1.403.061

QUADRO SÍNTESE POR SUBFUNÇÃO

421 Custódia e Reintegração Social 1.403.061

QUADRO SÍNTESE POR PROGRAMA

0760 Ressocialização dos Apenados e dos Adolescentes em Conflito com a Lei 1.403.061

QUADRO SÍNTESE POR FONTES E GRUPOS DA DESPESA

FONTE		TOTAL	PESSOAL E ENC. SOCIAIS	JUROS E ENC. DÍVIDA	OUTRAS DESP. CORR.	INVESTIMEN - TOS	INVERSÕES FINANCEIRAS	AMORTIZAÇÃO DA DÍVIDA	RESERVA
1.759.240.000	Recursos Vinculados a Fundos - Outros recursos - Outras Fontes - (EC)	1.403.061			1.346.938	56.123			
TOTAL DA UNIDADE ORÇAMENTÁRIA		1.403.061			1.346.938	56.123			

DETALHAMENTO DO CRÉDITO ORÇAMENTÁRIO RECURSOS DE TODAS AS FONTES

FUNCIONAL		PROGRAMA / AÇÃO / SUBAÇÃO	ESF	GRUPO DE DESPESA	MD	FR	VALOR
14.421	760	Ressocialização dos Apenados e dos Adolescentes em Conflito com a Lei					
	760.0390	Profissionalização e reintegração social					

Pág. 1284 de 1416 - Documento assinado digitalmente. Para conferência, acesse o site https://portal.sgpe.sea.sc.gov.br/portal-externo e informe o processo SEF 00016201/2026 e o código P680HJT6.

ÓRGÃO : **54000 Secretaria de Estado de Justiça e Reintegração Social (SEJURI)**

UNIDADE ORÇAMENTÁRIA : **54099 Fundo Rotativo Regional do Planalto Norte(FR-08)**

Em R$ 1,00

DETALHAMENTO DO CRÉDITO ORÇAMENTÁRIO

RECURSOS DE TODAS AS FONTES

FUNCIONAL		PROGRAMA / AÇÃO / SUBAÇÃO	ESF	GRUPO DE DESPESA	MD	FR	VALOR
	760.0390.015674	Profissionalização e reintegração social do apenado da região do Planalto Norte	F				1.403.061
				3 Outras Despesas Correntes	90	1.759.240.000	1.346.938
				4 Investimentos	90	1.759.240.000	56.123
				TOTAL FISCAL			1.403.061

DETALHAMENTO DAS AÇÕES

RECURSOS DE TODAS AS FONTES

FUNCIONAL		PROGRAMA / AÇÃO / SUBAÇÃO / PRODUTO	UNIDADE MEDIDA	/ QUANTIDADE	CUSTO
14.421	760	Ressocialização dos Apenados e dos Adolescentes em Conflito com a Lei			
	760.0390	Profissionalização e reintegração social			
	760.0390.015674	Profissionalização e reintegração social do apenado da região do Planalto Norte			
		Apenado mantido	unidade	480	1.403.061
			TOTAL		1.403.061

Pág. 1285 de 1416 - Documento assinado digitalmente. Para conferência, acesse o site https://portal.sgpe.sea.sc.gov.br/portal-externo e informe o processo SEF 00016201/2026 e o código P680HJT6.

ÓRGÃO : **69000 Reserva de Contingência**
UNIDADE ORÇAMENTÁRIA : **69001 Reserva de Contingência**

Em R$ 1,00

TOTAL DO ÓRGÃO 1.000.000

QUADRO SÍNTESE POR FUNÇÃO
99 Reserva de Contingência 1.000.000

QUADRO SÍNTESE POR SUBFUNÇÃO
999 Reserva de Contingência 1.000.000

QUADRO SÍNTESE POR PROGRAMA
0999 Reserva de Contingência 1.000.000

QUADRO SÍNTESE POR UNIDADES ORÇAMENTÁRIAS
69001 Reserva de Contingência 1.000.000

QUADRO SÍNTESE POR FONTES E GRUPOS DE DESPESAS

FONTE	TOTAL	PESSOAL E ENC. SOCIAIS	JUROS E ENC. DÍVIDAS	OUTRAS DESP. CORR.	INVESTIMEN - TOS	INVERSÕES FINANCEIRAS	AMORTIZAÇÃO DA DÍVIDA	RESERVA
1.500.100.000 Recursos Não Vinculados de Impostos - Receita Líquida Disponível - RLD - Fonte Tesouro - (EC)	1.000.000							1.000.000
TOTAL DO ÓRGÃO	1.000.000							1.000.000

TOTAL DA UNIDADE **1.000.000**

QUADRO SÍNTESE POR FUNÇÃO
99 Reserva de Contingência 1.000.000

QUADRO SÍNTESE POR SUBFUNÇÃO
999 Reserva de Contingência 1.000.000

QUADRO SÍNTESE POR PROGRAMA
0999 Reserva de Contingência 1.000.000

QUADRO SÍNTESE POR FONTES E GRUPOS DA DESPESA

FONTE	TOTAL	PESSOAL E ENC. SOCIAIS	JUROS E ENC. DÍVIDA	OUTRAS DESP. CORR.	INVESTIMEN - TOS	INVERSÕES FINANCEIRAS	AMORTIZAÇÃO DA DÍVIDA	RESERVA

Pág. 1286 de 1416 - Documento assinado digitalmente. Para conferência, acesse o site https://portal.sgpe.sea.sc.gov.br/portal-externo e informe o processo SEF 00016201/2026 e o código P680HJT6.

ÓRGÃO : **69000 Reserva de Contingência**

UNIDADE ORÇAMENTÁRIA : **69001 Reserva de Contingência**

Em R$ 1,00

1.500.100.000	Recursos Não Vinculados de Impostos - Receita Líquida Disponível - RLD - Fonte Tesouro - (EC)	1.000.000							1.000.000
TOTAL DA UNIDADE ORÇAMENTÁRIA		1.000.000							1.000.000

DETALHAMENTO DO CRÉDITO ORÇAMENTÁRIO

RECURSOS DE TODAS AS FONTES

FUNCIONAL		PROGRAMA / AÇÃO / SUBAÇÃO	ESF	GRUPO DE DESPESA	MD	FR	VALOR
99.999	999	Reserva de Contingência					
	999.9999	Reserva de contingência					
	999.9999.009999	Reserva de contingência	F				1.000.000
				9 Reserva de Contingência	99	1.500.100.000	1.000.000
			TOTAL FISCAL				1.000.000

DETALHAMENTO DAS AÇÕES

RECURSOS DE TODAS AS FONTES

FUNCIONAL		PROGRAMA / AÇÃO / SUBAÇÃO / PRODUTO	UNIDADE MEDIDA / QUANTIDADE		CUSTO
99.999	999	Reserva de Contingência			
	999.9999	Reserva de contingência			
	999.9999.009999	Reserva de contingência			
		Encargo pago	unidade	1	1.000.000
			TOTAL		1.000.000

Pág. 1287 de 1416 - Documento assinado digitalmente. Para conferência, acesse o site https://portalsgpe.sea.sc.gov.br/portal-externo e informe o processo SEF 00016201/2026 e o código P680HJT6.

Ano Base: 2027

ORÇAMENTO DE INVESTIMENTO

Em R$ 1,00

ESPECIFICAÇÃO	VALOR
6.110.000.000 Recursos do Orçamento de Investimento - Geração Própria	3.979.193.655
6.210.000.000 Recursos para aumento do patrimônio líquido - tesouro	95.640.955
TOTAL	4.074.834.610

Pág. 1288 de 1316 - Documento assinado digitalmente. Para conferência, acesse o site https://portal.sgpe.sea.sc.gov.br/portal-externo e informe o processo SEF 00016201/2026 e o código P680HJT6.

Ano Base: 2027

Em R$ 1,00

ORÇAMENTO DE INVESTIMENTO

CONSOLIDAÇÃO DOS INVESTIMENTOS POR FUNÇÃO

	FUNÇÃO	TOTAL
04	Administração	3.781.500
17	Saneamento	1.533.915.426
19	Ciência e Tecnologia	74.631.000
20	Agricultura	10.040.000
23	Comércio e Serviços	599.142.439
25	Energia	1.670.812.981
26	Transporte	182.511.264
	TOTAL	4.074.834.610

CONSOLIDAÇÃO DOS INVESTIMENTOS POR SUBFUNÇÃO

	SUBFUNÇÃO	TOTAL
122	Administração Geral	28.781.500
126	Tecnologia da Informação	150.935.869
451	Infra-Estrutura Urbana	2.000.000
512	Saneamento Básico Urbano	1.533.915.426
605	Abastecimento	10.040.000
691	Promoção Comercial	7.500.000
694	Serviços Financeiros	586.772.484
695	Turismo	4.869.955
722	Telecomunicações	10.199.052
752	Energia Elétrica	1.467.635.204
753	Petróleo	89.673.856
784	Transporte Hidroviário	182.511.264
	TOTAL	4.074.834.610

Pág. 1289 de 1416 - Documento assinado digitalmente. Para conferência, acesse o site https://portal.sgpe.sea.sc.gov.br/portal-externo e informe o processo SEF 00016201/2026 e o código P680HJT6.

Ano Base: 2027

Em R$ 1,00

ORÇAMENTO DE INVESTIMENTO

CONSOLIDAÇÃO DOS INVESTIMENTOS POR FUNÇÃO DETALHADA POR SUBFUNÇÃO

FUNÇÃO / SUBFUNÇÃO	TOTAL
04 Administração	3.781.500
122 Administração Geral	3.781.500
17 Saneamento	1.533.915.426
512 Saneamento Básico Urbano	1.533.915.426
19 Ciência e Tecnologia	74.631.000
126 Tecnologia da Informação	74.631.000
20 Agricultura	10.040.000
605 Abastecimento	10.040.000
23 Comércio e Serviços	599.142.439
691 Promoção Comercial	7.500.000
694 Serviços Financeiros	586.772.484
695 Turismo	4.869.955
25 Energia	1.670.812.981
122 Administração Geral	25.000.000
126 Tecnologia da Informação	76.304.869
451 Infra-Estrutura Urbana	2.000.000
722 Telecomunicações	10.199.052
752 Energia Elétrica	1.467.635.204
753 Petróleo	89.673.856
26 Transporte	182.511.264
784 Transporte Hidroviário	182.511.264
TOTAL	4.074.834.610

Pág. 1290 de 1416 - Documento assinado digitalmente. Para conferência, acesse o site https://portal.sgpe.sea.sc.gov.br/portal-externo e informe o processo SEF 00016201/2026 e o código P680HJT6.

Ano Base: 2027

Em R$ 1,00

ORÇAMENTO DE INVESTIMENTO

CONSOLIDAÇÃO DOS INVESTIMENTOS POR PROGRAMA

	PROGRAMA	TOTAL
150	Modernização Portuária	182.511.264
160	Geração de Energia Elétrica	155.047.762
182	Energia Elétrica Distribuída	1.426.091.363
188	Concessões, Participações e Parcerias Público-Privadas	1.850.000
190	Expansão do Gás Natural	89.673.856
200	Competitividade e Excelência Econômica	594.272.484
220	Transformação Digital	25.831.500
230	CTI - Fomento à Ciência, Tecnologia e Inovação	50.731.000
320	Agricultura Catarinense	10.040.000
360	Abastecimento de Água	1.018.466.296
365	Esgoto Sanitário	491.961.264
370	Apoio Administrativo e Comercial da Casan	23.487.866
640	Desenvolvimento e Promoção do Turismo Catarinense	4.869.955
	TOTAL	4.074.834.610

Pág. 1291 de 1416 - Documento assinado digitalmente. Para conferência, acesse o site https://portal.sgpe.sea.sc.gov.br/portal-externo e informe o processo SEF 00016201/2026 e o código P680HJT6.

Ano Base: 2027

ORÇAMENTO DE INVESTIMENTO

Em R$ 1,00

CONSOLIDAÇÃO DOS INVESTIMENTOS POR ÓRGÃO/EMPRESA ESTATAL

ESPECIFICAÇÃO	VALOR
28000 Secretaria de Estado da Ciência, Tecnologia e Inovação	
28026 Centro de Informática e Automação do Estado de Santa Catarina S.A.(CIASC)	25.831.500
29000 Secretaria de Estado de Portos, Aeroportos e Ferrovias	
29005 SCPar Porto de Imbituba S.A.	129.000.000
29004 Imbituba Administradora da Zona de Processamento de Exportação S.A.(IAZPE)	7.500.000
29006 SCPar Porto de São Francisco do Sul S.A.	53.511.264
29003 Invest Santa Catarina Parcerias e Negócios Estratégicos	1.850.000
41000 Secretaria-Gabinete Governador do Estado	
41067 Companhia Hidromineral Caldas da Imperatriz	4.869.957
41021 CELESC Geração S.A.	155.047.762
41068 Sapiens Parque S.A.	50.731.000
41028 Companhia de Gás de Santa Catarina(SCGÁS)	89.673.858
41029 Agência de Fomento do Estado de Santa Catarina S.A.	586.772.484
41022 CELESC Distribuição S.A.	1.426.091.363
41025 Companhia Catarinense de Águas e Saneamento	1.533.915.426
44000 Secretaria de Estado da Agricultura e Pecuária- SAPE	
44024 Centrais de Abastecimento do Estado de Santa Catarina S.A.	10.040.000

Pág. 1292 de 1419 - Documento assinado digitalmente. Para conferência, acesse o site https://portal.sgpe.sea.sc.gov.br/portal-externo e informe o processo SEF 00016201/2026 e o código P680HJT6.

Ano Base: 2027

ORÇAMENTO DE INVESTIMENTO

Em R$ 1,00

CONSOLIDAÇÃO DOS INVESTIMENTOS POR ÓRGÃO/EMPRESA ESTATAL

ESPECIFICAÇÃO	VALOR
TOTAL	4.074.834.610

Pág. 1293 de 1416 - Documento assinado digitalmente. Para conferência, acesse o site https://portal.sgpe.sea.sc.gov.br/portal-externo e informe o processo SEF 00016201/2026 e o código P680HJT6.

Ano Base: 2027

ORÇAMENTO DE INVESTIMENTO	Em R$ 1,00
EMPRESAS	VALOR
Secretaria de Estado da Ciência, Tecnologia e Inovação	**25.831.500**
Centro de Informática e Automação do Estado de Santa Catarina S.A. (CIASC)	25.831.500
Secretaria de Estado de Portos, Aeroportos e Ferrovias	**191.861.264**
Invest Santa Catarina Parcerias e Negócios Estratégicos	1.850.000
Imbituba Administradora da Zona de Processamento de Exportação S.A. (IAZPE)	7.500.000
SCPar Porto de Imbituba S.A.	129.000.000
SCPar Porto de São Francisco do Sul S.A.	53.511.264
Secretaria-Gabinete Governador do Estado	**3.847.101.846**
CELESC Geração S.A.	155.047.762
CELESC Distribuição S.A.	1.426.091.363
Companhia Catarinense de Águas e Saneamento	1.533.915.426
Companhia de Gás de Santa Catarina(SCGÁS)	89.673.856
Agência de Fomento do Estado de Santa Catarina S.A.	586.772.484
Companhia Hidromineral Caldas da Imperatriz	4.869.955
Sapiens Parque S.A.	50.731.000
Secretaria de Estado da Agricultura e Pecuária- SAPE	**10.040.000**
Centrais de Abastecimento do Estado de Santa Catarina S.A.	10.040.000
TOTAL	4.074.834.610

Pág. 1294 de 1416 - Documento assinado digitalmente. Para conferência, acesse o site https://portal.sgpe.sea.sc.gov.br/portal-externo e informe o processo SEF 00016201/2026 e o código P680HJT6.

Ano Base: 2027

Em R$ 1,00

ESPECIFICAÇÃO teste	VALOR
Geração Própria	**3.979.193.655**
6.110.000.000 Recursos do Orçamento de Investimento - Geração Própria	3.979.193.655
Receita para Aumento Patrimonio Líquido	**95.640.955**
6.210.000.000 Recursos para aumento do patrimônio líquido - tesouro	95.640.955
TOTAL	**4.074.834.610**

Pág. 1295 de 1416 - Documento assinado digitalmente. Para conferência, acesse o site https://portal.sgpe.sea.sc.gov.br/portal-externo e informe o processo SEF 00016201/2026 e o código P680HJT6.

Ano Base: 2027

ORÇAMENTO DE INVESTIMENTO

ÓRGÃO : 28000 Secretaria de Estado da Ciência, Tecnologia e Inovação Em R$ 1,00

TOTAL DO ÓRGÃO	25.831.500
QUADRO SÍNTESE POR FUNÇÃO	
04 Administração	1.931.500
19 Ciência e Tecnologia	23.900.000
QUADRO SÍNTESE POR SUBFUNÇÃO	
122 Administração Geral	1.931.500
126 Tecnologia da Informação	23.900.000
QUADRO SÍNTESE POR PROGRAMA	
0220 Transformação Digital	25.831.500
QUADRO SÍNTESE POR UNIDADES ORÇAMENTÁRIAS	
28026 Centro de Informática e Automação do Estado de Santa Catarina S.A.(CIASC)	25.831.500
QUADRO SÍNTESE POR FONTES DE FINANCIAMENTOS	
6.110.000.000 Recursos do Orçamento de Investimento - Geração Própria	25.831.500

Pág. 1296 de 1416 - Documento assinado digitalmente. Para conferência, acesse o site https://portal.sgpe.sea.sc.gov.br/portal-externo e informe o processo SEF 00016201/2026 e o código P680HJT6.

ORÇAMENTO DE INVESTIMENTO
ÓRGÃO : 28000 Secretaria de Estado da Ciência, Tecnologia e Inovação
UNIDADE ORÇAMENTÁRIA : 28026 Centro de Informática e Automação do Estado de Santa Catarina S.A.(CIASC) Em R$ 1,00

TOTAL DA UNIDADE	**25.831.500**
QUADRO SÍNTESE POR FUNÇÃO	
04 Administração	1.931.500
19 Ciência e Tecnologia	23.900.000
QUADRO SÍNTESE POR SUBFUNÇÃO	
122 Administração Geral	1.931.500
126 Tecnologia da Informação	23.900.000
QUADRO SÍNTESE POR PROGRAMA	
0220 Transformação Digital	25.831.500
QUADRO SÍNTESE POR FONTES DE FINANCIAMENTOS	
6.110.000.000 Recursos do Orçamento de Investimento - Geração Própria	25.831.500

ORÇAMENTO DE INVESTIMENTO
ÓRGÃO : 28000 Secretaria de Estado da Ciência, Tecnologia e Inovação
UNIDADE ORÇAMENTÁRIA : 28026 Centro de Informática e Automação do Estado de Santa Catarina S.A.(CIASC) Em R$ 1,00

DETALHAMENTO DO CRÉDITO ORÇAMENTÁRIO RECURSOS DE TODAS AS FONTES

FUNCIONAL		PROGRAMA / AÇÃO / SUBAÇÃO	ESF	GRUPO DE DESPESA	MD	VALOR
04.122	220	Transformação Digital				
	220.1187	Melhoria na estrutura interna				
	220.1187.015924	Melhoria na estrutura interna - CIASC	I			1.931.500
				4 Investimentos	90	1.931.500
19.126	220	Transformação Digital				
	220.1207	Execução de projetos				
	220.1207.015920	Modernização, segurança e expansão do Data Center	I			19.900.000
				4 Investimentos	90	19.900.000
	220.1207.015922	Modernização e expansão da infraestrutura de Rede de Governo	I			4.000.000
				4 Investimentos	90	4.000.000
		TOTAL GERAL				25.831.500

Pág. 1297 de 1416 - Documento assinado digitalmente. Para conferência, acesse o site https://portal.sgpe.sea.sc.gov.br/portal-externo e informe o processo SEF 00016201/2026 e o código P680HJT6.

ORÇAMENTO DE INVESTIMENTO

ÓRGÃO : 28000 Secretaria de Estado da Ciência, Tecnologia e Inovação

UNIDADE ORÇAMENTÁRIA : 28026 Centro de Informática e Automação do Estado de Santa Catarina S.A.(CIASC)

Em R$ 1,00

DETALHAMENTO DAS AÇÕES

RECURSOS DE TODAS AS FONTES

FUNCIONAL		PROGRAMA / AÇÃO / SUBAÇÃO / PRODUTO	UNIDADE MEDIDA	QUANTIDADE	CUSTO
04.122	220	Transformação Digital			
	220.1187	Melhoria na estrutura interna			
	220.1187.015924	Melhoria na estrutura interna - CIASC			
		Instalação e infraestrutura executada	% de execução	100	1.931.500
19.126	220	Transformação Digital			
	220.1207	Execução de projetos			
	220.1207.015920	Modernização, segurança e expansão do Data Center			
		Projeto executado	unidade	1	19.900.000
	220.1207.015922	Modernização e expansão da infraestrutura de Rede de Governo			
		Projeto executado	unidade	1	4.000.000
			TOTAL		25.831.500

Pág. 1298 de 1416 - Documento assinado digitalmente. Para conferência, acesse o site https://portal.sgpe.sea.sc.gov.br/portal-externo e informe o processo SEF 00016201/2026 e o código P680HJT6.

Ano Base: 2027

ORÇAMENTO DE INVESTIMENTO

ÓRGÃO : 29000 Secretaria de Estado de Portos, Aeroportos e Ferrovias — Em R$ 1,00

TOTAL DO ÓRGÃO	191.861.264
QUADRO SÍNTESE POR FUNÇÃO	
04 Administração	1.850.000
23 Comércio e Serviços	7.500.000
26 Transporte	182.511.264
QUADRO SÍNTESE POR SUBFUNÇÃO	
122 Administração Geral	1.850.000
691 Promoção Comercial	7.500.000
784 Transporte Hidroviário	182.511.264
QUADRO SÍNTESE POR PROGRAMA	
0150 Modernização Portuária	182.511.264
0188 Concessões, Participações e Parcerias Público-Privadas	1.850.000
0200 Competitividade e Excelência Econômica	7.500.000
QUADRO SÍNTESE POR UNIDADES ORÇAMENTÁRIAS	
29003 Invest Santa Catarina Parcerias e Negócios Estratégicos	1.850.000
29004 Imbituba Administradora da Zona de Processamento de Exportação S.A.(IAZPE)	7.500.000
29005 SCPar Porto de Imbituba S.A.	129.000.000
29006 SCPar Porto de São Francisco do Sul S.A.	53.511.264
QUADRO SÍNTESE POR FONTES DE FINANCIAMENTOS	
6.110.000.000 Recursos do Orçamento de Investimento - Geração Própria	161.861.264
6.210.000.000 Recursos para aumento do patrimônio líquido - tesouro	30.000.000

Pág. 1299 de 1416 - Documento assinado digitalmente. Para conferência, acesse o site https://portal.spe.sea.sc.gov.br/portal-externo e informe o processo SEF 00016201/2026 e o código P680HJT6.

ORÇAMENTO DE INVESTIMENTO

ÓRGÃO : 29000 Secretaria de Estado de Portos, Aeroportos e Ferrovias

UNIDADE ORÇAMENTÁRIA : 29003 Invest Santa Catarina Parcerias e Negócios Estratégicos

Em R$ 1,00

TOTAL DA UNIDADE	**1.850.000**
QUADRO SÍNTESE POR FUNÇÃO	
04 Administração	1.850.000
QUADRO SÍNTESE POR SUBFUNÇÃO	
122 Administração Geral	1.850.000
QUADRO SÍNTESE POR PROGRAMA	
0188 Concessões, Participações e Parcerias Público-Privadas	1.850.000
QUADRO SÍNTESE POR FONTES DE FINANCIAMENTOS	
6.110.000.000 Recursos do Orçamento de Investimento - Geração Própria	1.850.000

Pág. 1300 de 1416 - Documento assinado digitalmente. Para conferência, acesse o site https://portal.sgpe.sea.sc.gov.br/portal-externo e informe o processo SEF 00016201/2026 e o código P680HJT6.

ORÇAMENTO DE INVESTIMENTO

ÓRGÃO : 29000 Secretaria de Estado de Portos, Aeroportos e Ferrovias

UNIDADE ORÇAMENTÁRIA : 29003 Invest Santa Catarina Parcerias e Negócios Estratégicos

Em R$ 1,00

DETALHAMENTO DO CRÉDITO ORÇAMENTÁRIO

RECURSOS DE TODAS AS FONTES

FUNCIONAL		PROGRAMA / AÇÃO / SUBAÇÃO	ESF	GRUPO DE DESPESA	MD	VALOR
04.122	188	Concessões, Participações e Parcerias Público-Privadas				
	188.0255	Aquisição de equipamentos				
	188.0255.015711	Modernizar parque de máquinas e instalações de TI - SCPAR	I			500.000
				4 Investimentos	90	500.000
	188.0255.015712	Aquisição de equipamentos e mobília - SCPAR	I			200.000
				4 Investimentos	90	200.000
	188.0261	Aquisição de veículos				
	188.0261.015710	Modernização frota - SCPAR HOLDING	I			400.000
				4 Investimentos	90	400.000
	188.1122	Elaboração de projetos				
	188.1122.015713	Participação acionária em empresas, concessões e SPEs e também em outras modalidades	I			750.000
				4 Investimentos	90	750.000
		TOTAL GERAL				1.850.000

Pág. 1301 de 1416 - Documento assinado digitalmente. Para conferência, acesse o site https://portal.sgpe.sea.sc.gov.br/portal-externo e informe o processo SEF 00016201/2026 e o código P680HJT6.

Ano Base: 2027

ORÇAMENTO DE INVESTIMENTO

ÓRGÃO : 29000 Secretaria de Estado de Portos, Aeroportos e Ferrovias

UNIDADE ORÇAMENTÁRIA : 29003 Invest Santa Catarina Parcerias e Negócios Estratégicos

Em R$ 1,00

DETALHAMENTO DAS AÇÕES

RECURSOS DE TODAS AS FONTES

FUNCIONAL		PROGRAMA / AÇÃO / SUBAÇÃO / PRODUTO	UNIDADE MEDIDA	QUANTIDADE	CUSTO
04.122	188	Concessões, Participações e Parcerias Público-Privadas			
	188.0255	Aquisição de equipamentos			
	188.0255.015711	Modernizar parque de máquinas e instalações de TI - SCPAR			
		Equipamento adquirido	unidade	1	500.000
	188.0255.015712	Aquisição de equipamentos e mobília - SCPAR			
		Equipamento adquirido	unidade	1	200.000
	188.0261	Aquisição de veículos			
	188.0261.015710	Modernização frota - SCPAR HOLDING			
		Veículo adquirido	unidade	2	400.000
	188.1122	Elaboração de projetos			
	188.1122.015713	Participação acionária em empresas, concessões e SPEs e também em outras modalidades			
		Projeto elaborado	unidade	1	750.000
		TOTAL			1.850.000

Pág. 1302 de 1416 - Documento assinado digitalmente. Para conferência, acesse o site https://portal.sgpe.sea.sc.gov.br/portal-externo e informe o processo SEF 00016201/2026 e o código P680HJT6.

ORÇAMENTO DE INVESTIMENTO
ÓRGÃO : 29000 Secretaria de Estado de Portos, Aeroportos e Ferrovias
UNIDADE ORÇAMENTÁRIA : 29004 Imbituba Administradora da Zona de Processamento de Exportação S.A.(IAZPE) Em R$ 1,00

TOTAL DA UNIDADE	**7.500.000**
QUADRO SÍNTESE POR FUNÇÃO	
23 Comércio e Serviços	7.500.000
QUADRO SÍNTESE POR SUBFUNÇÃO	
691 Promoção Comercial	7.500.000
QUADRO SÍNTESE POR PROGRAMA	
0200 Competitividade e Excelência Econômica	7.500.000
QUADRO SÍNTESE POR FONTES DE FINANCIAMENTOS	
6.110.000.000 Recursos do Orçamento de Investimento - Geração Própria	7.500.000

ORÇAMENTO DE INVESTIMENTO
ÓRGÃO : 29000 Secretaria de Estado de Portos, Aeroportos e Ferrovias
UNIDADE ORÇAMENTÁRIA : 29004 Imbituba Administradora da Zona de Processamento de Exportação S.A.(IAZPE) Em R$ 1,00

DETALHAMENTO DO CRÉDITO ORÇAMENTÁRIO RECURSOS DE TODAS AS FONTES

FUNCIONAL		PROGRAMA / AÇÃO / SUBAÇÃO	ESF	GRUPO DE DESPESA	MD	VALOR
23.691	200	Competitividade e Excelência Econômica				
	200.1204	Revitalização de instalações				
	200.1204.016022	Revitalização/implantação de infraestrutura - IAZPE	I			7.500.000
				4 Investimentos	90	7.500.000
		TOTAL GERAL				7.500.000

Pág. 1303 de 1416 - Documento assinado digitalmente. Para conferência, acesse o site https://portal.sgpe.sea.sc.gov.br/portal-externo e informe o processo SEF 00016201/2026 e o código P680HJT6.

ORÇAMENTO DE INVESTIMENTO

ÓRGÃO : 29000 Secretaria de Estado de Portos, Aeroportos e Ferrovias

UNIDADE ORÇAMENTÁRIA : 29004 Imbituba Administradora da Zona de Processamento de Exportação S.A.(IAZPE)

Em R$ 1,00

DETALHAMENTO DAS AÇÕES

RECURSOS DE TODAS AS FONTES

FUNCIONAL		PROGRAMA / AÇÃO / SUBAÇÃO / PRODUTO	UNIDADE MEDIDA	QUANTIDADE	CUSTO
23.691	200	Competitividade e Excelência Econômica			
	200.1204	Revitalização de instalações			
	200.1204.016022	Revitalização/implantação de infraestrutura - IAZPE			
		Obra executada	unidade	1	7.500.000
		TOTAL			7.500.000

Pág. 1304 de 1416 - Documento assinado digitalmente. Para conferência, acesse o site https://portal.sgpe.sea.sc.gov.br/portal-externo e informe o processo SEF 00016201/2026 e o código P680HJT6.

Ano Base: 2027

ORÇAMENTO DE INVESTIMENTO

ÓRGÃO : 29000 Secretaria de Estado de Portos, Aeroportos e Ferrovias

UNIDADE ORÇAMENTÁRIA : 29005 SCPar Porto de Imbituba S.A.

Em R$ 1,00

TOTAL DA UNIDADE	**129.000.000**
QUADRO SÍNTESE POR FUNÇÃO	
26 Transporte	129.000.000
QUADRO SÍNTESE POR SUBFUNÇÃO	
784 Transporte Hidroviário	129.000.000
QUADRO SÍNTESE POR PROGRAMA	
0150 Modernização Portuária	129.000.000
QUADRO SÍNTESE POR FONTES DE FINANCIAMENTOS	
6.110.000.000 Recursos do Orçamento de Investimento - Geração Própria	99.000.000
6.210.000.000 Recursos para aumento do patrimônio líquido - tesouro	30.000.000

Pág. 1305 de 1416 - Documento assinado digitalmente. Para conferência, acesse o site https://portal.sgpe.sea.sc.gov.br/portal-externo e informe o processo SEF 00016201/2026 e o código P680HJT6.

ORÇAMENTO DE INVESTIMENTO

ÓRGÃO : 29000 Secretaria de Estado de Portos, Aeroportos e Ferrovias

UNIDADE ORÇAMENTÁRIA : 29005 SCPar Porto de Imbituba S.A.

Em R$ 1,00

DETALHAMENTO DO CRÉDITO ORÇAMENTÁRIO

RECURSOS DE TODAS AS FONTES

FUNCIONAL		PROGRAMA / AÇÃO / SUBAÇÃO	ESF	GRUPO DE DESPESA	MD	VALOR
26.784	150	Modernização Portuária				
	150.0060	Construção, reforma e ampliação				
	150.0060.016019	Recuperação e ampliação do molhe - SCPar Porto de Imbituba	I			30.000.000
				4 Investimentos	90	30.000.000
	150.0060.016020	Construções, reformas, ampl, aquis, e melhorias da superestrutura operacional - SCPar Porto Imbituba	I			81.500.000
				4 Investimentos	90	81.500.000
	150.0084	Adequação de rede hidráulica				
	150.0084.016016	Adequação da rede hidráulica - SCPar Porto de Imbituba	I			3.500.000
				4 Investimentos	90	3.500.000
	150.0085	Ampliação de sistema viário				
	150.0085.016017	Ampliação ou reforma do sistema viário - SCPar Porto de Imbituba	I			2.000.000
				4 Investimentos	90	2.000.000
	150.0148	Reforma de imóvel				
	150.0148.016011	Reforma e ampliação de edificações - SCPar Porto de Imbituba	I			4.000.000
				4 Investimentos	90	4.000.000
	150.0153	Construção de prédios e instalações				
	150.0153.016012	Construção de prédios, novas instalações, equipamentos e ferramentas em geral - SCPar Porto Imbituba	I			4.600.000
				4 Investimentos	90	4.600.000
	150.0241	Manutenção de sistemas e serviços				
	150.0241.016013	Implantação de sistemas, aquisição de softwares/hard. ou outros equip. de TI - SCPar Porto Imbituba	I			3.000.000
				4 Investimentos	90	3.000.000

Pág. 1306 de 1416 - Documento assinado digitalmente. Para conferência, acesse o site https://portal.sgpe.sea.sc.gov.br/portal-externo e informe o processo SEF 00016201/2026 e o código P680HJT6.

ORÇAMENTO DE INVESTIMENTO

ÓRGÃO : 29000 Secretaria de Estado de Portos, Aeroportos e Ferrovias

UNIDADE ORÇAMENTÁRIA : 29005 SCPar Porto de Imbituba S.A.

Em R$ 1,00

DETALHAMENTO DO CRÉDITO ORÇAMENTÁRIO

RECURSOS DE TODAS AS FONTES

FUNCIONAL	PROGRAMA / AÇÃO / SUBAÇÃO	ESF	GRUPO DE DESPESA	MD	VALOR
150.0255	Aquisição de equipamentos				
150.0255.016021	Aquisição de equip., veículos, sistemas, novas instalações/melhorias para a segurança portuária	I			100.000
			4 Investimentos	90	100.000
150.0257	Atualização de equipamentos				
150.0257.016014	Aquisição de equipamentos, maquinários e veículos de uso adm. e operacional - SCPar Porto Imbituba	I			100.000
			4 Investimentos	90	100.000
150.0317	Sinalização náutica				
150.0317.016018	Melhorias na sinalização náutica - SCPar Porto de Imbituba	I			100.000
			4 Investimentos	90	100.000
150.0321	Adequação de rede elétrica				
150.0321.016015	Adequação da rede elétrica - SCPar Porto de Imbituba	I			100.000
			4 Investimentos	90	100.000
	TOTAL GERAL				129.000.000

Pág. 1307 de 1416 - Documento assinado digitalmente. Para conferência, acesse o site https://portal.sgpe.sea.sc.gov.br/portal-externo e informe o processo SEF 00016201/2026 e o código P680HJT6.

ORÇAMENTO DE INVESTIMENTO

ÓRGÃO : 29000 Secretaria de Estado de Portos, Aeroportos e Ferrovias

UNIDADE ORÇAMENTÁRIA : 29005 SCPar Porto de Imbituba S.A.

Em R$ 1,00

DETALHAMENTO DAS AÇÕES

RECURSOS DE TODAS AS FONTES

FUNCIONAL		PROGRAMA / AÇÃO / SUBAÇÃO / PRODUTO	UNIDADE MEDIDA	QUANTIDADE	CUSTO
26.784	150	Modernização Portuária			
	150.0060	Construção, reforma e ampliação			
	150.0060.016019	Recuperação e ampliação do molhe - SCPar Porto de Imbituba			
		Obra executada	unidade	1	30.000.000
	150.0060.016020	Construções, reformas, ampl, aquis, e melhorias da superestrutura operacional - SCPar Porto Imbituba			
		Obra executada	unidade	1	81.500.000
	150.0084	Adequação de rede hidráulica			
	150.0084.016016	Adequação da rede hidráulica - SCPar Porto de Imbituba			
		Obra executada	unidade	2	3.500.000
	150.0085	Ampliação de sistema viário			
	150.0085.016017	Ampliação ou reforma do sistema viário - SCPar Porto de Imbituba			
		Obra executada	unidade	1	2.000.000
	150.0148	Reforma de imóvel			
	150.0148.016011	Reforma e ampliação de edificações - SCPar Porto de Imbituba			
		Edificação construída ou reformada	unidade	4	4.000.000
	150.0153	Construção de prédios e instalações			
	150.0153.016012	Construção de prédios, novas instalações, equipamentos e ferramentas em geral - SCPar Porto Imbituba			
		Edificação construída ou reformada	unidade	5	4.600.000
	150.0241	Manutenção de sistemas e serviços			
	150.0241.016013	Implantação de sistemas, aquisição de softwares/hard. ou outros equip. de TI - SCPar Porto Imbituba			
		Sistema mantido	unidade	3	3.000.000
	150.0255	Aquisição de equipamentos			
	150.0255.016021	Aquisição de equip., veículos, sistemas, novas instalações/melhorias para a segurança portuária			
		Equipamento adquirido	unidade	1	100.000
	150.0257	Atualização de equipamentos			
	150.0257.016014	Aquisição de equipamentos, maquinários e veículos de uso adm. e operacional - SCPar Porto Imbituba			
		Equipamento adquirido	unidade	1	100.000
	150.0317	Sinalização náutica			
	150.0317.016018	Melhorias na sinalização náutica - SCPar Porto de Imbituba			

Pág. 1308 de 1416 - Documento assinado digitalmente. Para conferência, acesse o site https://portal.sgpe.sea.sc.gov.br/portal-externo e informe o processo SEF 00016201/2026 e o código P680HJT6.

ORÇAMENTO DE INVESTIMENTO

ÓRGÃO : 29000 Secretaria de Estado de Portos, Aeroportos e Ferrovias

UNIDADE ORÇAMENTÁRIA : 29005 SCPar Porto de Imbituba S.A.

Em R$ 1,00

DETALHAMENTO DAS AÇÕES

RECURSOS DE TODAS AS FONTES

FUNCIONAL		PROGRAMA / AÇÃO / SUBAÇÃO / PRODUTO	UNIDADE MEDIDA	QUANTIDADE	CUSTO
		Sinalização náutica	unidade	1	100.000
	150.0321	Adequação de rede elétrica			
	150.0321.016015	Adequação da rede elétrica - SCPar Porto de Imbituba			
		Rede elétrica adequada	m	1	100.000
			TOTAL		129.000.000

Pág. 1309 de 1416 - Documento assinado digitalmente. Para conferência, acesse o site https://portal.sgpe.sea.sc.gov.br/portal-externo e informe o processo SEF 00016201/2026 e o código P680HJT6.

ORÇAMENTO DE INVESTIMENTO

ÓRGÃO : 29000 Secretaria de Estado de Portos, Aeroportos e Ferrovias

UNIDADE ORÇAMENTÁRIA : 29006 SCPar Porto de São Francisco do Sul S.A.

Em R$ 1,00

TOTAL DA UNIDADE	**53.511.264**
QUADRO SÍNTESE POR FUNÇÃO	
26 Transporte	53.511.264
QUADRO SÍNTESE POR SUBFUNÇÃO	
784 Transporte Hidroviário	53.511.264
QUADRO SÍNTESE POR PROGRAMA	
0150 Modernização Portuária	53.511.264
QUADRO SÍNTESE POR FONTES DE FINANCIAMENTOS	
6.110.000.000 Recursos do Orçamento de Investimento - Geração Própria	53.511.264

Pág. 1310 de 1416 - Documento assinado digitalmente. Para conferência, acesse o site https://portal.sgpe.sea.sc.gov.br/portal-externo e informe o processo SEF 00016201/2026 e o código P680HJT6.

ORÇAMENTO DE INVESTIMENTO
ÓRGÃO : 29000 Secretaria de Estado de Portos, Aeroportos e Ferrovias
UNIDADE ORÇAMENTÁRIA : 29006 SCPar Porto de São Francisco do Sul S.A.

Em R$ 1,00

DETALHAMENTO DO CRÉDITO ORÇAMENTÁRIO

RECURSOS DE TODAS AS FONTES

FUNCIONAL		PROGRAMA / AÇÃO / SUBAÇÃO	ESF	GRUPO DE DESPESA	MD	VALOR
26.784	150	Modernização Portuária				
	150.0255	Aquisição de equipamentos				
	150.0255.016007	Aquisição de equipamentos pesados - SCPar Porto SFS	I			7.121.623
				4 Investimentos	90	7.121.623
	150.0311	Dragagem e derrocagem				
	150.0311.016006	Dragagem e derroc, canal de acesso, bacia de evolução, fundeadouro e berços - SCPar Porto SFS	I			6.944.773
				4 Investimentos	90	6.944.773
	150.0317	Sinalização náutica				
	150.0317.016004	Aquisição de equipamentos para sinalização náutica e outros - SCPar Porto SFS	I			50.000
				4 Investimentos	90	50.000
	150.0383	Aquisição de mobiliário e equipamentos				
	150.0383.016009	Aquisição de mobiliário e equipamentos administrativos - SCPar Porto SFS	I			50.000
				4 Investimentos	90	50.000
	150.1095	Modernização tecnológica				
	150.1095.016005	Modern serviços tecnologia da informação, comun e segurança - SCPar Porto SFS	I			150.000
				4 Investimentos	90	150.000
	150.1132	Elaboração de estudos e projetos				
	150.1132.016003	Elaboração de estudos e projetos para investimentos diversos - SCPar Porto de São Francisco do Sul	I			275.000
				4 Investimentos	90	275.000
	150.1266	Construção, reforma e ampliação				
	150.1266.016010	Construção, ampliação e reforma de próprios - SCPar Porto SFS	I			38.919.868
				4 Investimentos	90	38.919.868

Pág. 1311 de 1416 - Documento assinado digitalmente. Para conferência, acesse o site https://portal.sgpe.sea.sc.gov.br/portal-externo e informe o processo SEF 00016201/2026 e o código P680HJT6.

Ano Base: 2027

ORÇAMENTO DE INVESTIMENTO

ÓRGÃO : 29000 Secretaria de Estado de Portos, Aeroportos e Ferrovias

UNIDADE ORÇAMENTÁRIA : 29006 SCPar Porto de São Francisco do Sul S.A.

Em R$ 1,00

DETALHAMENTO DO CRÉDITO ORÇAMENTÁRIO

RECURSOS DE TODAS AS FONTES

FUNCIONAL		PROGRAMA / AÇÃO / SUBAÇÃO	ESF	GRUPO DE DESPESA	MD	VALOR
		TOTAL GERAL				53.511.264

Pág. 1312 de 1416 - Documento assinado digitalmente. Para conferência, acesse o site https://portal.sgpe.sea.sc.gov.br/portal-externo e informe o processo SEF 00016201/2026 e o código P680HJT6.

ORÇAMENTO DE INVESTIMENTO

ÓRGÃO : 29000 Secretaria de Estado de Portos, Aeroportos e Ferrovias

UNIDADE ORÇAMENTÁRIA : 29006 SCPar Porto de São Francisco do Sul S.A.

Em R$ 1,00

DETALHAMENTO DAS AÇÕES

RECURSOS DE TODAS AS FONTES

FUNCIONAL		PROGRAMA / AÇÃO / SUBAÇÃO / PRODUTO	UNIDADE MEDIDA	QUANTIDADE	CUSTO
26.784	150	Modernização Portuária			
	150.0255	Aquisição de equipamentos			
	150.0255.016007	Aquisição de equipamentos pesados - SCPar Porto SFS			
		Equipamento adquirido	unidade	2	7.121.623
	150.0311	Dragagem e derrocagem			
	150.0311.016006	Dragagem e derroc, canal de acesso, bacia de evolução, fundeadouro e berços - SCPar Porto SFS			
		Material dragado e derrocado	unidade	2	6.944.773
	150.0317	Sinalização náutica			
	150.0317.016004	Aquisição de equipamentos para sinalização náutica e outros - SCPar Porto SFS			
		Sinalização náutica	unidade	1	50.000
	150.0383	Aquisição de mobiliário e equipamentos			
	150.0383.016009	Aquisição de mobiliário e equipamentos administrativos - SCPar Porto SFS			
		Unidade mobiliada e equipada	unidade	1	50.000
	150.1095	Modernização tecnológica			
	150.1095.016005	Modern serviços tecnologia da informação, comun e segurança - SCPar Porto SFS			
		Sistema mantido	unidade	1	150.000
	150.1132	Elaboração de estudos e projetos			
	150.1132.016003	Elaboração de estudos e projetos para investimentos diversos - SCPar Porto de São Francisco do Sul			
		Estudo realizado	unidade	3	275.000
	150.1266	Construção, reforma e ampliação			
	150.1266.016010	Construção, ampliação e reforma de próprios - SCPar Porto SFS			
		Unidade construída, ampliada ou reformada	unidade	6	38.919.868
			TOTAL		53.511.264

Pág. 1313 de 1416 - Documento assinado digitalmente. Para conferência, acesse o site https://portal.sgpe.sea.sc.gov.br/portal-externo e informe o processo SEF 00016201/2026 e o código P680HJT6.

ORÇAMENTO DE INVESTIMENTO

ÓRGÃO : 41000 Secretaria-Gabinete Governador do Estado Em R$ 1,00

TOTAL DO ÓRGÃO		3.847.101.846
QUADRO SÍNTESE POR FUNÇÃO		
17	Saneamento	1.533.915.426
19	Ciência e Tecnologia	50.731.000
23	Comércio e Serviços	591.642.439
25	Energia	1.670.812.981
QUADRO SÍNTESE POR SUBFUNÇÃO		
122	Administração Geral	25.000.000
126	Tecnologia da Informação	127.035.869
451	Infra-Estrutura Urbana	2.000.000
512	Saneamento Básico Urbano	1.533.915.426
694	Serviços Financeiros	586.772.484
695	Turismo	4.869.955
722	Telecomunicações	10.199.052
752	Energia Elétrica	1.467.635.204
753	Petróleo	89.673.850
QUADRO SÍNTESE POR PROGRAMA		
0160	Geração de Energia Elétrica	155.047.762
0182	Energia Elétrica Distribuída	1.426.091.363
0190	Expansão do Gás Natural	89.673.850
0200	Competitividade e Excelência Econômica	586.772.484
0230	CTI - Fomento à Ciência, Tecnologia e Inovação	50.731.000
0360	Abastecimento de Água	1.018.466.296
0365	Esgoto Sanitário	491.961.264
0370	Apoio Administrativo e Comercial da Casan	23.487.869
0640	Desenvolvimento e Promoção do Turismo Catarinense	4.869.955

Pág. 1314 de 1416 - Documento assinado digitalmente. Para conferência, acesse o site https://portal.sgpe.sea.sc.gov.br/portal-externo e informe o processo SEF 00016201/2026 e o código P680HJT6.

QUADRO SÍNTESE POR UNIDADES ORÇAMENTÁRIAS

41021 CELESC Geração S.A.	155.047.762
41022 CELESC Distribuição S.A.	1.426.091.363
41025 Companhia Catarinense de Águas e Saneamento	1.533.915.426
41028 Companhia de Gás de Santa Catarina(SCGÁS)	89.673.856
41029 Agência de Fomento do Estado de Santa Catarina S.A.	586.772.484
41067 Companhia Hidromineral Caldas da Imperatriz	4.869.955
41068 Sapiens Parque S.A.	50.731.000

QUADRO SÍNTESE POR FONTES DE FINANCIAMENTOS

6.110.000.000 Recursos do Orçamento de Investimento - Geração Própria	3.791.500.891
6.210.000.000 Recursos para aumento do patrimônio líquido - tesouro	55.600.955

Pág. 1315 de 1416 - Documento assinado digitalmente. Para conferência, acesse o site https://portal.sgpe.sea.sc.gov.br/portal-externo e informe o processo SEF 00016201/2026 e o código P680HJT6.

ORÇAMENTO DE INVESTIMENTO

ÓRGÃO : 41000 Secretaria-Gabinete Governador do Estado

UNIDADE ORÇAMENTÁRIA : 41021 CELESC Geração S.A.

Em R$ 1,00

TOTAL DA UNIDADE	**155.047.762**
QUADRO SÍNTESE POR FUNÇÃO	
25 Energia	155.047.762
QUADRO SÍNTESE POR SUBFUNÇÃO	
752 Energia Elétrica	155.047.762
QUADRO SÍNTESE POR PROGRAMA	
0160 Geração de Energia Elétrica	155.047.762
QUADRO SÍNTESE POR FONTES DE FINANCIAMENTOS	
6.110.000.000 Recursos do Orçamento de Investimento - Geração Própria	155.047.762

Pág. 1316 de 1416 - Documento assinado digitalmente. Para conferência, acesse o site https://portal.sgpe.sea.sc.gov.br/portal-externo e informe o processo SEF 00016201/2026 e o código P680HJT6.

ORÇAMENTO DE INVESTIMENTO

ÓRGÃO : 41000 Secretaria-Gabinete Governador do Estado

UNIDADE ORÇAMENTÁRIA : 41021 CELESC Geração S.A.

Em R$ 1,00

DETALHAMENTO DO CRÉDITO ORÇAMENTÁRIO

RECURSOS DE TODAS AS FONTES

FUNCIONAL		PROGRAMA / AÇÃO / SUBAÇÃO	ESF	GRUPO DE DESPESA	MD	VALOR
25.752	160	Geração de Energia Elétrica				
	160.0261	Aquisição de veículos				
	160.0261.014189	Aquisição de veículos	I			600.000
				4 Investimentos	90	600.000
	160.0279	Atualização de software				
	160.0279.014191	Aquisição e atualização de software de tecnologia da informação	I			400.000
				4 Investimentos	90	400.000
	160.0347	Implantação de projetos				
	160.0347.014185	Pesquisa e desenvolvimento e projetos adicionais	I			730.000
				4 Investimentos	90	730.000
	160.0379	Construção de PCH e CGH				
	160.0379.014184	Construção de UHE/PCH/CGH/UFV	I			143.709.811
				4 Investimentos	90	143.709.811
	160.1063	Manutenção de UHE/PCH/CGH				
	160.1063.014187	Manutenção de UHE/PCH/CGH/UFV	I			4.520.000
				4 Investimentos	90	4.520.000
	160.1064	Melhorias de UHE/PCH/CGH				
	160.1064.014186	Melhorias de UHE/PCH/CGH/UFV	I			2.750.000
				4 Investimentos	90	2.750.000
	160.1293	Apropriação da mão de obra				
	160.1293.015724	Apropriação da mão de obra	I			1.337.951
				4 Investimentos	90	1.337.951
	160.1323	Rede de eletropostos				
	160.1323.016218	Rede de Eletropostos	I			1.000.000
				4 Investimentos	90	1.000.000

Pág. 1317 de 1416 - Documento assinado digitalmente. Para conferência, acesse o site https://portal.sgpe.sea.sc.gov.br/portal-externo e informe o processo SEF 00016201/2026 e o código P680HJT6.

Ano Base: 2027

ORÇAMENTO DE INVESTIMENTO

ÓRGÃO : 41000 Secretaria-Gabinete Governador do Estado

UNIDADE ORÇAMENTÁRIA : 41021 CELESC Geração S.A.

Em R$ 1,00

DETALHAMENTO DO CRÉDITO ORÇAMENTÁRIO

RECURSOS DE TODAS AS FONTES

FUNCIONAL		PROGRAMA / AÇÃO / SUBAÇÃO	ESF	GRUPO DE DESPESA	MD	VALOR
		TOTAL GERAL				155.047.762

Pág. 1318 de 1416 - Documento assinado digitalmente. Para conferência, acesse o site https://portal.sgpe.sea.sc.gov.br/portal-externo e informe o processo SEF 00016201/2026 e o código P680HJT6.

ORÇAMENTO DE INVESTIMENTO

ÓRGÃO : 41000 Secretaria-Gabinete Governador do Estado

UNIDADE ORÇAMENTÁRIA : 41021 CELESC Geração S.A.

Em R$ 1,00

DETALHAMENTO DAS AÇÕES

RECURSOS DE TODAS AS FONTES

FUNCIONAL		PROGRAMA / AÇÃO / SUBAÇÃO / PRODUTO	UNIDADE MEDIDA	QUANTIDADE	CUSTO
25.752	160	Geração de Energia Elétrica			
	160.0261	Aquisição de veículos			
	160.0261.014189	Aquisição de veículos			
		Veículo adquirido	unidade	2	600.000
	160.0279	Atualização de software			
	160.0279.014191	Aquisição e atualização de software de tecnologia da informação			
		Software contratado	unidade	23	400.000
	160.0347	Implantação de projetos			
	160.0347.014185	Pesquisa e desenvolvimento e projetos adicionais			
		Projeto implantado	unidade	13	730.000
	160.0379	Construção de PCH e CGH			
	160.0379.014184	Construção de UHE/PCH/CGH/UFV			
		Usina construída	unidade	1	143.709.811
	160.1063	Manutenção de UHE/PCH/CGH			
	160.1063.014187	Manutenção de UHE/PCH/CGH/UFV			
		Usina mantida	unidade	13	4.520.000
	160.1064	Melhorias de UHE/PCH/CGH			
	160.1064.014186	Melhorias de UHE/PCH/CGH/UFV			
		Usina melhorada	unidade	5	2.750.000
	160.1293	Apropriação da mão de obra			
	160.1293.015724	Apropriação da mão de obra			
		Usina ampliada	%	8	1.337.951
	160.1323	Rede de eletropostos			
	160.1323.016218	Rede de Eletropostos			
		Unidade construída, ampliada ou reformada	unidade	120	1.000.000
			TOTAL		155.047.762

Pág. 1319 de 1416 - Documento assinado digitalmente. Para conferência, acesse o site https://portal.sgpe.sea.sc.gov.br/portal-externo e informe o processo SEF 00016201/2026 e o código P680HJT6.

Ano Base: 2027

ORÇAMENTO DE INVESTIMENTO

ÓRGÃO : 41000 Secretaria-Gabinete Governador do Estado

UNIDADE ORÇAMENTÁRIA : 41022 CELESC Distribuição S.A.

Em R$ 1,00

TOTAL DA UNIDADE	**1.426.091.363**
QUADRO SÍNTESE POR FUNÇÃO	
25 Energia	1.426.091.363
QUADRO SÍNTESE POR SUBFUNÇÃO	
122 Administração Geral	25.000.000
126 Tecnologia da Informação	76.304.869
451 Infra-Estrutura Urbana	2.000.000
722 Telecomunicações	10.199.052
752 Energia Elétrica	1.312.587.442
QUADRO SÍNTESE POR PROGRAMA	
0182 Energia Elétrica Distribuída	1.426.091.363
QUADRO SÍNTESE POR FONTES DE FINANCIAMENTOS	
6.110.000.000 Recursos do Orçamento de Investimento - Geração Própria	1.426.091.363

Pág. 1320 de 1416 - Documento assinado digitalmente. Para conferência, acesse o site https://portal.sgpe.sea.sc.gov.br/portal-externo e informe o processo SEF 00016201/2026 e o código P680HJT6.

ORÇAMENTO DE INVESTIMENTO

ÓRGÃO : 41000 Secretaria-Gabinete Governador do Estado

UNIDADE ORÇAMENTÁRIA : 41022 CELESC Distribuição S.A.

Em R$ 1,00

DETALHAMENTO DO CRÉDITO ORÇAMENTÁRIO

RECURSOS DE TODAS AS FONTES

FUNCIONAL		PROGRAMA / AÇÃO / SUBAÇÃO	ESF	GRUPO DE DESPESA	MD	VALOR
25.122	182	Energia Elétrica Distribuída				
	182.0261	Aquisição de veículos				
	182.0261.000941	Aquisição de veículos	I			25.000.000
				4 Investimentos	90	25.000.000
25.126	182	Energia Elétrica Distribuída				
	182.0257	Atualização de equipamentos				
	182.0257.000952	Aquisição de equipamentos de tecnologia da informação	I			76.304.869
				4 Investimentos	90	76.304.869
25.451	182	Energia Elétrica Distribuída				
	182.0100	Eficientização energética				
	182.0100.014798	Projeto de Combate de Perdas	I			2.000.000
				4 Investimentos	90	2.000.000
25.722	182	Energia Elétrica Distribuída				
	182.0959	Implantação de sistema				
	182.0959.001573	Implantação de sistema de telecomunicação de dados e de rádio	I			10.199.052
				4 Investimentos	90	10.199.052
25.752	182	Energia Elétrica Distribuída				
	182.0090	Instalação de medidor, ramal de ligação e automação				
	182.0090.000159	Aquisição de equipamentos de medição	I			16.846.886
				4 Investimentos	90	16.846.886
	182.0100	Eficientização energética				
	182.0100.000281	Eficientização energética	I			46.000.000
				4 Investimentos	90	46.000.000
	182.0110	Construção de subestação				
	182.0110.000526	Construção subestação alta tensão	I			186.606.666

Pág. 1321 de 1416 - Documento assinado digitalmente. Para conferência, acesse o site https://portal.sgpe.sea.sc.gov.br/portal-externo e informe o processo SEF 00016201/2026 e o código P680HJT6.

ORÇAMENTO DE INVESTIMENTO
ÓRGÃO : 41000 Secretaria-Gabinete Governador do Estado
UNIDADE ORÇAMENTÁRIA : 41022 CELESC Distribuição S.A.

Em R$ 1,00

DETALHAMENTO DO CRÉDITO ORÇAMENTÁRIO

RECURSOS DE TODAS AS FONTES

FUNCIONAL	PROGRAMA / AÇÃO / SUBAÇÃO	ESF	GRUPO DE DESPESA	MD	VALOR
			4 Investimentos	90	186.606.666
182.0111	Melhoria e manutenção subestação				
182.0111.000550	Melhoria e manutenção subestação alta tensão	I			30.142.657
			4 Investimentos	90	30.142.657
182.0112	Ampliação subestação				
182.0112.000583	Ampliação subestação alta tensão	I			82.738.819
			4 Investimentos	90	82.738.819
182.0114	Construção de linha de transmissão				
182.0114.000599	Construção de linha de transmissão de alta tensão	I			187.248.779
			4 Investimentos	90	187.248.779
182.0192	Ampliação rede distribuição				
182.0192.000744	Ampliação rede distribuição elétrica	I			250.000.000
			4 Investimentos	90	250.000.000
182.0193	Melhoria e manutenção de linha alta tensão				
182.0193.000790	Melhoria e manutenção de linha alta tensão	I			4.814.232
			4 Investimentos	90	4.814.232
182.0209	Construção de alimentadores				
182.0209.000922	Construção de alimentadores	I			77.253.851
			4 Investimentos	90	77.253.851
182.0257	Atualização de equipamentos				
182.0257.014195	Aquisição de máquinas, ferramentas e equipamentos - Comercial	I			880.614
			4 Investimentos	90	880.614
182.0257.014196	Aquisição de máquinas, ferramentas e equipamentos - Distribuição	I			4.518.464

Pág. 1322 de 1416 - Documento assinado digitalmente. Para conferência, acesse o site https://portal.sgpe.sea.sc.gov.br/portal-externo e informe o processo SEF 00016201/2026 e o código P680HJT6.

ORÇAMENTO DE INVESTIMENTO
ÓRGÃO : 41000 Secretaria-Gabinete Governador do Estado
UNIDADE ORÇAMENTÁRIA : 41022 CELESC Distribuição S.A.

Em R$ 1,00

DETALHAMENTO DO CRÉDITO ORÇAMENTÁRIO

RECURSOS DE TODAS AS FONTES

FUNCIONAL	PROGRAMA / AÇÃO / SUBAÇÃO	ESF	GRUPO DE DESPESA	MD	VALOR
			4 Investimentos	90	4.518.464
182.0257.014197	Aquisição de mobiliário, conforto e ferramental	I			6.249.128
			4 Investimentos	90	6.249.128
182.0266	Manutenção em redes distribição				
182.0266.000797	Manutenção em redes distribuição	I			105.292.176
			4 Investimentos	90	105.292.176
182.0267	Melhoria rede distribuição elétrica				
182.0267.000812	Melhoria rede distribuição elétrica	I			115.000.000
			4 Investimentos	90	115.000.000
182.0272	Pesquisa e desenvolvimento				
182.0272.000949	Pesquisa e desenvolvimento	I			23.000.000
			4 Investimentos	90	23.000.000
182.0607	Apropriação da mão de obra				
182.0607.014786	Apropriação da mão de obra	I			93.752.311
			4 Investimentos	90	93.752.311
182.0976	Aquisição de equipamentos e materiais				
182.0976.000923	Equipamentos especiais rede e acessórios	I			23.308.291
			4 Investimentos	90	23.308.291
182.1059	Serviços de ligação nova				
182.1059.014194	Serviços de ligação nova	I			18.395.184
			4 Investimentos	90	18.395.184
182.1060	Aquisição de equipamentos				
182.1060.014193	Aquisição de equipamentos de ramais de entrada	I			2.430.182
			4 Investimentos	90	2.430.182

Pág. 1323 de 1416 - Documento assinado digitalmente. Para conferência, acesse o site https://portal.sgpe.sea.sc.gov.br/portal-externo e informe o processo SEF 00016201/2026 e o código P680HJT6.

ORÇAMENTO DE INVESTIMENTO

ÓRGÃO : 41000 Secretaria-Gabinete Governador do Estado

UNIDADE ORÇAMENTÁRIA : 41022 CELESC Distribuição S.A.

Em R$ 1,00

DETALHAMENTO DO CRÉDITO ORÇAMENTÁRIO

RECURSOS DE TODAS AS FONTES

FUNCIONAL		PROGRAMA / AÇÃO / SUBAÇÃO	ESF	GRUPO DE DESPESA	MD	VALOR
	182.1141	Projeto telemedição				
	182.1141.015077	Projeto telemedição grupo b - rede inteligente	I			33.833.333
				4 Investimentos	90	33.833.333
	182.1142	Licenciamento ambiental				
	182.1142.015078	Levantamento Florestal de RCs e compensação ambiental	I			1.538.898
				4 Investimentos	90	1.538.898
	182.1267	Diárias investimento				
	182.1267.015761	Diárias investimento	I			1.105.567
				4 Investimentos	90	1.105.567
	182.1284	Frete de obras				
	182.1284.015861	Frete de obras	I			1.631.404
				4 Investimentos	90	1.631.404
		TOTAL GERAL				1.426.091.363

Pág. 1324 de 1416 - Documento assinado digitalmente. Para conferência, acesse o site https://portal.sgpe.sea.sc.gov.br/portal-externo e informe o processo SEF 00016201/2026 e o código P680HJT6.

ORÇAMENTO DE INVESTIMENTO

ÓRGÃO : 41000 Secretaria-Gabinete Governador do Estado

UNIDADE ORÇAMENTÁRIA : 41022 CELESC Distribuição S.A.

Em R$ 1,00

DETALHAMENTO DAS AÇÕES

RECURSOS DE TODAS AS FONTES

FUNCIONAL		PROGRAMA / AÇÃO / SUBAÇÃO / PRODUTO	UNIDADE MEDIDA	QUANTIDADE	CUSTO
25.122	182	Energia Elétrica Distribuída			
	182.0261	Aquisição de veículos			
	182.0261.000941	Aquisição de veículos			
		Veículo adquirido	unidade	50	25.000.000
25.126	182	Energia Elétrica Distribuída			
	182.0257	Atualização de equipamentos			
	182.0257.000952	Aquisição de equipamentos de tecnologia da informação			
		Equipamento adquirido	unidade	1.176	76.304.869
25.451	182	Energia Elétrica Distribuída			
	182.0100	Eficientização energética			
	182.0100.014798	Projeto de Combate de Perdas			
		Energia economizada	MWh/ano	22.680	2.000.000
25.722	182	Energia Elétrica Distribuída			
	182.0959	Implantação de sistema			
	182.0959.001573	Implantação de sistema de telecomunicação de dados e de rádio			
		Sistema implantado	unidade	1	10.199.052
25.752	182	Energia Elétrica Distribuída			
	182.0090	Instalação de medidor, ramal de ligação e automação			
	182.0090.000159	Aquisição de equipamentos de medição			
		Medidor instalado	unidade	176.836	16.846.886
	182.0100	Eficientização energética			
	182.0100.000281	Eficientização energética			
		Energia economizada	MWh/ano	220.000	46.000.000
	182.0110	Construção de subestação			
	182.0110.000526	Construção subestação alta tensão			
		Subestação construída	unidade	1	186.606.666
	182.0111	Melhoria e manutenção subestação			
	182.0111.000550	Melhoria e manutenção subestação alta tensão			
		Maior flexibilidade, qualidade e confiabilidade	ponto	426	30.142.657
	182.0112	Ampliação subestação			
	182.0112.000583	Ampliação subestação alta tensão			
		Subestação ampliada	unidade	11	82.738.819
	182.0114	Construção de linha de transmissão			
	182.0114.000599	Construção de linha de transmissão de alta tensão			

Pág. 1325 de 1416 - Documento assinado digitalmente. Para conferência, acesse o site https://portal.sgpe.sea.sc.gov.br/portal-externo e informe o processo SEF 00016201/2026 e o código P680HJT6.

ORÇAMENTO DE INVESTIMENTO

ÓRGÃO : 41000 Secretaria-Gabinete Governador do Estado

UNIDADE ORÇAMENTÁRIA : 41022 CELESC Distribuição S.A.

Em R$ 1,00

DETALHAMENTO DAS AÇÕES

RECURSOS DE TODAS AS FONTES

FUNCIONAL	PROGRAMA / AÇÃO / SUBAÇÃO / PRODUTO	UNIDADE MEDIDA	QUANTIDADE	CUSTO
	Linha construída	km	1	187.248.779
182.0192	Ampliação rede distribuição			
182.0192.000744	Ampliação rede distribuição elétrica			
	Rede de distribuição urbana ampliada	unidade	7.328	250.000.000
182.0193	Melhoria e manutenção de linha alta tensão			
182.0193.000790	Melhoria e manutenção de linha alta tensão			
	Linha de alta tensão mantida	km	670	4.814.232
182.0209	Construção de alimentadores			
182.0209.000922	Construção de alimentadores			
	Alimentador de distribuição construído	km	1	77.253.851
182.0257	Atualização de equipamentos			
182.0257.014195	Aquisição de máquinas, ferramentas e equipamentos - Comercial			
	Equipamento adquirido	unidade	215	880.614
182.0257.014196	Aquisição de máquinas, ferramentas e equipamentos - Distribuição			
	Equipamento adquirido	unidade	125	4.518.464
182.0257.014197	Aquisição de mobiliário, conforto e ferramental			
	Equipamento adquirido	unidade	300	6.249.128
182.0266	Manutenção em redes distribição			
182.0266.000797	Manutenção em redes distribuição			
	Rede de distribuição mantida	unidade	28.475	105.292.176
182.0267	Melhoria rede distribuição elétrica			
182.0267.000812	Melhoria rede distribuição elétrica			
	Rede de distribuição elétrica urbana melhorada	unidade	1.800	115.000.000
182.0272	Pesquisa e desenvolvimento			
182.0272.000949	Pesquisa e desenvolvimento			
	Programa gerenciado	unidade	29	23.000.000
182.0607	Apropriação da mão de obra			
182.0607.014786	Apropriação da mão de obra			
	Rede de distribuição ampliada	%	9	93.752.311
182.0976	Aquisição de equipamentos e materiais			
182.0976.000923	Equipamentos especiais rede e acessórios			
	Equipamento e material adquirido	unidade	290	23.308.291
182.1059	Serviços de ligação nova			
182.1059.014194	Serviços de ligação nova			

Pág. 1326 de 1416 - Documento assinado digitalmente. Para conferência, acesse o site https://portal.sgpe.sea.sc.gov.br/portal-externo e informe o processo SEF 00016201/2026 e o código P680HJT6.

ORÇAMENTO DE INVESTIMENTO

ÓRGÃO : 41000 Secretaria-Gabinete Governador do Estado

UNIDADE ORÇAMENTÁRIA : 41022 CELESC Distribuição S.A.

Em R$ 1,00

DETALHAMENTO DAS AÇÕES

RECURSOS DE TODAS AS FONTES

FUNCIONAL		PROGRAMA / AÇÃO / SUBAÇÃO / PRODUTO	UNIDADE MEDIDA	QUANTIDADE	CUSTO
		Unidade comercial	unidade	88.999	18.395.184
	182.1060	Aquisição de equipamentos			
	182.1060.014193	Aquisição de equipamentos de ramais de entrada			
		Cabos adquiridos	m	803.017	2.430.182
	182.1141	Projeto telemedição			
	182.1141.015077	Projeto telemedição grupo b - rede inteligente			
		Programa gerenciado	unidade	40.000	33.833.333
	182.1142	Licenciamento ambiental			
	182.1142.015078	Levantamento Florestal de RCs e compensação ambiental			
		Meio ambiente preservado	unidade	9	1.538.898
	182.1267	Diárias investimento			
	182.1267.015761	Diárias investimento			
		Serviço realizado	unidade	2.230	1.105.567
	182.1284	Frete de obras			
	182.1284.015861	Frete de obras			
		Frete contratado	km	245.250	1.631.404
			TOTAL		1.426.091.363

Pág. 1327 de 1416 - Documento assinado digitalmente. Para conferência, acesse o site https://portal.sgpe.sea.sc.gov.br/portal-externo e informe o processo SEF 00016201/2026 e o código P680HJT6.

Ano Base: 2027

ORÇAMENTO DE INVESTIMENTO

ÓRGÃO : 41000 Secretaria-Gabinete Governador do Estado

UNIDADE ORÇAMENTÁRIA : 41025 Companhia Catarinense de Águas e Saneamento

Em R$ 1,00

TOTAL DA UNIDADE	**1.533.915.426**
QUADRO SÍNTESE POR FUNÇÃO	
17 Saneamento	1.533.915.426
QUADRO SÍNTESE POR SUBFUNÇÃO	
512 Saneamento Básico Urbano	1.533.915.426
QUADRO SÍNTESE POR PROGRAMA	
0360 Abastecimento de Água	1.018.466.296
0365 Esgoto Sanitário	491.961.264
0370 Apoio Administrativo e Comercial da Casan	23.487.866
QUADRO SÍNTESE POR FONTES DE FINANCIAMENTOS	
6.110.000.000 Recursos do Orçamento de Investimento - Geração Própria	1.533.915.426

Pág. 1328 de 1416 - Documento assinado digitalmente. Para conferência, acesse o site https://portal.sgpe.sea.sc.gov.br/portal-externo e informe o processo SEF 00016201/2026 e o código P680HJT6.

ORÇAMENTO DE INVESTIMENTO

ÓRGÃO : 41000 Secretaria-Gabinete Governador do Estado

UNIDADE ORÇAMENTÁRIA : 41025 Companhia Catarinense de Águas e Saneamento

Em R$ 1,00

DETALHAMENTO DO CRÉDITO ORÇAMENTÁRIO

RECURSOS DE TODAS AS FONTES

FUNCIONAL		PROGRAMA / AÇÃO / SUBAÇÃO	ESF	GRUPO DE DESPESA	MD	VALOR
17.512	360	Abastecimento de Água				
	360.1151	Obras de melhorias no sistema de água e esgoto				
	360.1151.013057	Expansão, melhoria e ampliação das estruturas de distribuição de água tratada	I			822.150.940
				4 Investimentos	90	822.150.940
	360.1151.014725	Expansão, melhoria e ampliação das captações de água bruta	I			1.000.000
				4 Investimentos	90	1.000.000
	360.1151.014727	Expansão, melhoria e ampliação das estações de tratamento de água	I			195.315.356
				4 Investimentos	90	195.315.356
17.512	365	Esgoto Sanitário				
	365.1151	Obras de melhorias no sistema de água e esgoto				
	365.1151.014731	Expansão, melhoria e ampliação das estações de tratamento de esgoto	I			50.372.827
				4 Investimentos	90	50.372.827
	365.1151.015793	Expansão, melhorias e ampliação das estruturas de coleta de esgoto	I			424.600.346
				4 Investimentos	90	424.600.346
	365.1151.015794	Expansão, melhorias e ampliação das estruturas de destinação final dos efluentes tratados	I			16.988.091
				4 Investimentos	90	16.988.091
17.512	370	Apoio Administrativo e Comercial da Casan				
	370.1287	Melhorias e adequações				
	370.1287.015795	Melhorias e adequações de natureza administrativa	I			22.005.061
				4 Investimentos	90	22.005.061

Pág. 1329 de 1416 - Documento assinado digitalmente. Para conferência, acesse o site https://portal.sgpe.sea.sc.gov.br/portal-externo e informe o processo SEF 00016201/2026 e o código P680HJT6.

ORÇAMENTO DE INVESTIMENTO

ÓRGÃO : 41000 Secretaria-Gabinete Governador do Estado

UNIDADE ORÇAMENTÁRIA : 41025 Companhia Catarinense de Águas e Saneamento

Em R$ 1,00

DETALHAMENTO DO CRÉDITO ORÇAMENTÁRIO

RECURSOS DE TODAS AS FONTES

FUNCIONAL		PROGRAMA / AÇÃO / SUBAÇÃO	ESF	GRUPO DE DESPESA	MD	VALOR
	370.1287.015796	Melhorias e adequações de natureza operacional	I			1.000
				4 Investimentos	90	1.000
	370.1287.015797	Melhorias e adequações de natureza comercial	I			1.481.805
				4 Investimentos	90	1.481.805
		TOTAL GERAL				1.533.915.426

Pág. 1330 de 1416 - Documento assinado digitalmente. Para conferência, acesse o site https://portal.sgpe.sea.sc.gov.br/portal-externo e informe o processo SEF 00016201/2026 e o código P680HJT6.

ORÇAMENTO DE INVESTIMENTO

ÓRGÃO : 41000 Secretaria-Gabinete Governador do Estado

UNIDADE ORÇAMENTÁRIA : 41025 Companhia Catarinense de Águas e Saneamento

Em R$ 1,00

DETALHAMENTO DAS AÇÕES

RECURSOS DE TODAS AS FONTES

FUNCIONAL		PROGRAMA / AÇÃO / SUBAÇÃO / PRODUTO	UNIDADE MEDIDA	QUANTIDADE	CUSTO
17.512	360	Abastecimento de Água			
	360.1151	Obras de melhorias no sistema de água e esgoto			
	360.1151.013057	Expansão, melhoria e ampliação das estruturas de distribuição de água tratada			
		Obra executada	unidade	1	822.150.940
	360.1151.014725	Expansão, melhoria e ampliação das captações de água bruta			
		Obra executada	unidade	1	1.000.000
	360.1151.014727	Expansão, melhoria e ampliação das estações de tratamento de água			
		Obra executada	unidade	1	195.315.356
17.512	365	Esgoto Sanitário			
	365.1151	Obras de melhorias no sistema de água e esgoto			
	365.1151.014731	Expansão, melhoria e ampliação das estações de tratamento de esgoto			
		Obra executada	unidade	1	50.372.827
	365.1151.015793	Expansão, melhorias e ampliação das estruturas de coleta de esgoto			
		Obra executada	unidade	1	424.600.346
	365.1151.015794	Expansão, melhorias e ampliação das estruturas de destinação final dos efluentes tratados			
		Obra executada	unidade	1	16.988.091
17.512	370	Apoio Administrativo e Comercial da Casan			
	370.1287	Melhorias e adequações			
	370.1287.015795	Melhorias e adequações de natureza administrativa			
		Programa implantado	unidade	1	22.005.061
	370.1287.015796	Melhorias e adequações de natureza operacional			
		Programa implantado	unidade	1	1.000
	370.1287.015797	Melhorias e adequações de natureza comercial			
		Programa implantado	unidade	1	1.481.805
			TOTAL		1.533.915.426

Pág. 1331 de 1416 - Documento assinado digitalmente. Para conferência, acesse o site https://portal.sgpe.sea.sc.gov.br/portal-externo e informe o processo SEF 00016201/2026 e o código P680HJT6.

ORÇAMENTO DE INVESTIMENTO

ÓRGÃO : 41000 Secretaria-Gabinete Governador do Estado

UNIDADE ORÇAMENTÁRIA : 41028 Companhia de Gás de Santa Catarina(SCGÁS)

Em R$ 1,00

TOTAL DA UNIDADE	**89.673.856**
QUADRO SÍNTESE POR FUNÇÃO	
25 Energia	89.673.856
QUADRO SÍNTESE POR SUBFUNÇÃO	
753 Petróleo	89.673.856
QUADRO SÍNTESE POR PROGRAMA	
0190 Expansão do Gás Natural	89.673.856
QUADRO SÍNTESE POR FONTES DE FINANCIAMENTOS	
6.110.000.000 Recursos do Orçamento de Investimento - Geração Própria	89.673.856

Pág. 1332 de 1416 - Documento assinado digitalmente. Para conferência, acesse o site https://portal.sgpe.sea.sc.gov.br/portal-externo e informe o processo SEF 00016201/2026 e o código P680HJT6.

ORÇAMENTO DE INVESTIMENTO

ÓRGÃO : 41000 Secretaria-Gabinete Governador do Estado

UNIDADE ORÇAMENTÁRIA : 41028 Companhia de Gás de Santa Catarina(SCGÁS)

Em R$ 1,00

DETALHAMENTO DO CRÉDITO ORÇAMENTÁRIO

RECURSOS DE TODAS AS FONTES

FUNCIONAL		PROGRAMA / AÇÃO / SUBAÇÃO	ESF	GRUPO DE DESPESA	MD	VALOR
25.753	190	Expansão do Gás Natural				
	190.1096	Expansão de rede de distribuição de gás natural				
	190.1096.011510	Ligações de novos clientes e pequenas extensões de rede	I			16.782.682
				4 Investimentos	90	16.782.682
	190.1096.013508	Extensões de rede de gás natural - outros projetos	I			9.178.891
				4 Investimentos	90	9.178.891
	190.1096.014744	Expansão de rede de distribuição de gás natural - redes isoladas	I			100.000
				4 Investimentos	90	100.000
	190.1096.014745	Expansão de rede de distribuição de gás natural - projetos urbanos	I			47.756.529
				4 Investimentos	90	47.756.529
	190.1096.015409	Extensão de rede de gás natural - projetos operação	I			15.855.754
				4 Investimentos	90	15.855.754
		TOTAL GERAL				89.673.856

Pág. 1333 de 1416 - Documento assinado digitalmente. Para conferência, acesse o site https://portal.sgpe.sea.sc.gov.br/portal-externo e informe o processo SEF 00016201/2026 e o código P680HJT6.

ORÇAMENTO DE INVESTIMENTO

ÓRGÃO : 41000 Secretaria-Gabinete Governador do Estado

UNIDADE ORÇAMENTÁRIA : 41028 Companhia de Gás de Santa Catarina(SCGÁS)

Em R$ 1,00

DETALHAMENTO DAS AÇÕES

RECURSOS DE TODAS AS FONTES

FUNCIONAL		PROGRAMA / AÇÃO / SUBAÇÃO / PRODUTO	UNIDADE MEDIDA	QUANTIDADE	CUSTO
25.753	190	Expansão do Gás Natural			
	190.1096	Expansão de rede de distribuição de gás natural			
	190.1096.011510	Ligações de novos clientes e pequenas extensões de rede			
		Rede de distribuição de gás natural	km	4	16.782.682
	190.1096.013508	Extensões de rede de gás natural - outros projetos			
		Rede de distribuição de gás natural	km	1	9.178.891
	190.1096.014744	Expansão de rede de distribuição de gás natural - redes isoladas			
		Rede de distribuição de gás natural	km	1	100.000
	190.1096.014745	Expansão de rede de distribuição de gás natural - projetos urbanos			
		Rede de distribuição de gás natural	km	18	47.756.529
	190.1096.015409	Extensão de rede de gás natural - projetos operação			
		Rede de distribuição de gás natural	km	1	15.855.754
			TOTAL		89.673.856

Pág. 1334 de 1416 - Documento assinado digitalmente. Para conferência, acesse o site https://portal.sgpe.sea.sc.gov.br/portal-externo e informe o processo SEF 00016201/2026 e o código P680HJT6.

Ano Base: 2027

ORÇAMENTO DE INVESTIMENTO

ÓRGÃO : 41000 Secretaria-Gabinete Governador do Estado

UNIDADE ORÇAMENTÁRIA : 41029 Agência de Fomento do Estado de Santa Catarina S.A.

Em R$ 1,00

TOTAL DA UNIDADE	**586.772.484**
QUADRO SÍNTESE POR FUNÇÃO	
23 Comércio e Serviços	586.772.484
QUADRO SÍNTESE POR SUBFUNÇÃO	
694 Serviços Financeiros	586.772.484
QUADRO SÍNTESE POR PROGRAMA	
0200 Competitividade e Excelência Econômica	586.772.484
QUADRO SÍNTESE POR FONTES DE FINANCIAMENTOS	
6.110.000.000 Recursos do Orçamento de Investimento - Geração Própria	586.772.484

Pág. 1335 de 1416 - Documento assinado digitalmente. Para conferência, acesse o site https://portal.sgpe.sea.sc.gov.br/portal-externo e informe o processo SEF 00016201/2026 e o código P680HJT6.

ORÇAMENTO DE INVESTIMENTO

ÓRGÃO : 41000 Secretaria-Gabinete Governador do Estado

UNIDADE ORÇAMENTÁRIA : 41029 Agência de Fomento do Estado de Santa Catarina S.A.

Em R$ 1,00

DETALHAMENTO DO CRÉDITO ORÇAMENTÁRIO

RECURSOS DE TODAS AS FONTES

FUNCIONAL		PROGRAMA / AÇÃO / SUBAÇÃO	ESF	GRUPO DE DESPESA	MD	VALOR
23.694	200	Competitividade e Excelência Econômica				
	200.0385	Apoio creditício				
	200.0385.010278	Apoio creditício às micro e pequenas empresas - BADESC	I			321.724.509
				4 Investimentos	90	321.724.509
	200.0385.010281	Apoio creditício às empresas de médio e grande porte - BADESC	I			164.357.055
				4 Investimentos	90	164.357.055
	200.0385.010283	Apoio creditício ao sistema de microcrédito - BADESC	I			30.567.580
				4 Investimentos	90	30.567.580
	200.0385.010287	Apoio creditício ao desenvolvimento dos municípios - BADESC	I			70.123.340
				4 Investimentos	90	70.123.340
		TOTAL GERAL				586.772.484

Pág. 1336 de 1416 - Documento assinado digitalmente. Para conferência, acesse o site https://portal.sgpe.sea.sc.gov.br/portal-externo e informe o processo SEF 00016201/2026 e o código P680HJT6.

ORÇAMENTO DE INVESTIMENTO

ÓRGÃO : 41000 Secretaria-Gabinete Governador do Estado

UNIDADE ORÇAMENTÁRIA : 41029 Agência de Fomento do Estado de Santa Catarina S.A.

Em R$ 1,00

DETALHAMENTO DAS AÇÕES

RECURSOS DE TODAS AS FONTES

FUNCIONAL		PROGRAMA / AÇÃO / SUBAÇÃO / PRODUTO	UNIDADE MEDIDA	QUANTIDADE	CUSTO
23.694	200	Competitividade e Excelência Econômica			
	200.0385	Apoio creditício			
	200.0385.010278	Apoio creditício às micro e pequenas empresas - BADESC			
		Operação de crédito realizada	unidade	3.299	321.724.509
	200.0385.010281	Apoio creditício às empresas de médio e grande porte - BADESC			
		Operação de crédito realizada	unidade	54	164.357.055
	200.0385.010283	Apoio creditício ao sistema de microcrédito - BADESC			
		Operação de crédito realizada	unidade	9	30.567.580
	200.0385.010287	Apoio creditício ao desenvolvimento dos municípios - BADESC			
		Operação de crédito realizada	unidade	27	70.123.340
		TOTAL			586.772.484

Pág. 1337 de 1416 - Documento assinado digitalmente. Para conferência, acesse o site https://portal.sgpe.sea.sc.gov.br/portal-externo e informe o processo SEF 00016201/2026 e o código P680HJT6.

ORÇAMENTO DE INVESTIMENTO
ÓRGÃO : 41000 Secretaria-Gabinete Governador do Estado
UNIDADE ORÇAMENTÁRIA : 41067 Companhia Hidromineral Caldas da Imperatriz

Em R$ 1,00

TOTAL DA UNIDADE	**4.869.955**
QUADRO SÍNTESE POR FUNÇÃO	
23 Comércio e Serviços	4.869.955
QUADRO SÍNTESE POR SUBFUNÇÃO	
695 Turismo	4.869.955
QUADRO SÍNTESE POR PROGRAMA	
0640 Desenvolvimento e Promoção do Turismo Catarinense	4.869.955
QUADRO SÍNTESE POR FONTES DE FINANCIAMENTOS	
6.210.000.000 Recursos para aumento do patrimônio líquido - tesouro	4.869.955

ORÇAMENTO DE INVESTIMENTO
ÓRGÃO : 41000 Secretaria-Gabinete Governador do Estado
UNIDADE ORÇAMENTÁRIA : 41067 Companhia Hidromineral Caldas da Imperatriz

Em R$ 1,00

DETALHAMENTO DO CRÉDITO ORÇAMENTÁRIO RECURSOS DE TODAS AS FONTES

FUNCIONAL		PROGRAMA / AÇÃO / SUBAÇÃO	ESF	GRUPO DE DESPESA	MD	VALOR
23.695	640	Desenvolvimento e Promoção do Turismo Catarinense				
	640.1204	Revitalização de instalações				
	640.1204.015226	Reforma e revitalização das instalações prediais - HIDROCALDAS	I			4.869.955
				4 Investimentos	90	4.869.955
		TOTAL GERAL				4.869.955

Pág. 1338 de 1416 - Documento assinado digitalmente. Para conferência, acesse o site https://portal.sgpe.sea.sc.gov.br/portal-externo e informe o processo SEF 00016201/2026 e o código P680HJT6.

ORÇAMENTO DE INVESTIMENTO

ÓRGÃO : 41000 Secretaria-Gabinete Governador do Estado

UNIDADE ORÇAMENTÁRIA : 41067 Companhia Hidromineral Caldas da Imperatriz

Em R$ 1,00

DETALHAMENTO DAS AÇÕES

RECURSOS DE TODAS AS FONTES

FUNCIONAL		PROGRAMA / AÇÃO / SUBAÇÃO / PRODUTO	UNIDADE MEDIDA / QUANTIDADE	CUSTO
23.695	640	Desenvolvimento e Promoção do Turismo Catarinense		
	640.1204	Revitalização de instalações		
	640.1204.015226	Reforma e revitalização das instalações prediais - HIDROCALDAS		
		Obra executada	unidade 1	4.869.955
		TOTAL		4.869.955

Pág. 1339 de 1416 - Documento assinado digitalmente. Para conferência, acesse o site https://portal.sgpe.sea.sc.gov.br/portal-externo e informe o processo SEF 00016201/2026 e o código P680HJT6.

ORÇAMENTO DE INVESTIMENTO
ÓRGÃO : 41000 Secretaria-Gabinete Governador do Estado
UNIDADE ORÇAMENTÁRIA : 41068 Sapiens Parque S.A.

Em R$ 1,00

TOTAL DA UNIDADE	**50.731.000**
QUADRO SÍNTESE POR FUNÇÃO	
19 Ciência e Tecnologia	50.731.000
QUADRO SÍNTESE POR SUBFUNÇÃO	
126 Tecnologia da Informação	50.731.000
QUADRO SÍNTESE POR PROGRAMA	
0230 CTI - Fomento à Ciência, Tecnologia e Inovação	50.731.000
QUADRO SÍNTESE POR FONTES DE FINANCIAMENTOS	
6.210.000.000 Recursos para aumento do patrimônio líquido - tesouro	50.731.000

ORÇAMENTO DE INVESTIMENTO
ÓRGÃO : 41000 Secretaria-Gabinete Governador do Estado
UNIDADE ORÇAMENTÁRIA : 41068 Sapiens Parque S.A.

Em R$ 1,00

DETALHAMENTO DO CRÉDITO ORÇAMENTÁRIO RECURSOS DE TODAS AS FONTES

FUNCIONAL		PROGRAMA / AÇÃO / SUBAÇÃO	ESF	GRUPO DE DESPESA	MD	VALOR
19.126	230	CTI - Fomento à Ciência, Tecnologia e Inovação				
	230.0239	Manutenção de serviços				
	230.0239.015230	Ampliação da Infraestrutura e Elétrica do Sapiens Parque	I			50.731.000
				4 Investimentos	90	50.731.000
		TOTAL GERAL				50.731.000

Pág. 1340 de 1416 - Documento assinado digitalmente. Para conferência, acesse o site https://portal.sgpe.sea.sc.gov.br/portal-externo e informe o processo SEF 00016201/2026 e o código P680HJT6.

ORÇAMENTO DE INVESTIMENTO

ÓRGÃO : 41000 Secretaria-Gabinete Governador do Estado

UNIDADE ORÇAMENTÁRIA : 41068 Sapiens Parque S.A.

Em R$ 1,00

DETALHAMENTO DAS AÇÕES

RECURSOS DE TODAS AS FONTES

FUNCIONAL		PROGRAMA / AÇÃO / SUBAÇÃO / PRODUTO	UNIDADE MEDIDA	QUANTIDADE	CUSTO
19.126	230	CTI - Fomento à Ciência, Tecnologia e Inovação			
	230.0239	Manutenção de serviços			
	230.0239.015230	Ampliação da Infraestrutura e Elétrica do Sapiens Parque			
		Unidade mantida	unidade	1	50.731.000
		TOTAL			50.731.000

Pág. 1341 de 1416 - Documento assinado digitalmente. Para conferência, acesse o site https://portal.sgpe.sea.sc.gov.br/portal-externo e informe o processo SEF 00016201/2026 e o código P680HJT6.

Ano Base: 2027

ORÇAMENTO DE INVESTIMENTO

ÓRGÃO : 44000 Secretaria de Estado da Agricultura e Pecuária- SAPE Em R$ 1,00

TOTAL DO ÓRGÃO	10.040.000
QUADRO SÍNTESE POR FUNÇÃO	
20 Agricultura	10.040.000
QUADRO SÍNTESE POR SUBFUNÇÃO	
605 Abastecimento	10.040.000
QUADRO SÍNTESE POR PROGRAMA	
0320 Agricultura Catarinense	10.040.000
QUADRO SÍNTESE POR UNIDADES ORÇAMENTÁRIAS	
44024 Centrais de Abastecimento do Estado de Santa Catarina S.A.	10.040.000
QUADRO SÍNTESE POR FONTES DE FINANCIAMENTOS	
6.210.000.000 Recursos para aumento do patrimônio líquido - tesouro	10.040.000

Pág. 1342 de 1416 - Documento assinado digitalmente. Para conferência, acesse o site https://portal.sgpe.sea.sc.gov.br/portal-externo e informe o processo SEF 00016201/2026 e o código P680HJT6.

ORÇAMENTO DE INVESTIMENTO
ÓRGÃO : 44000 Secretaria de Estado da Agricultura e Pecuária- SAPE
UNIDADE ORÇAMENTÁRIA : 44024 Centrais de Abastecimento do Estado de Santa Catarina S.A.

Em R$ 1,00

TOTAL DA UNIDADE	**10.040.000**
QUADRO SÍNTESE POR FUNÇÃO	
20 Agricultura	10.040.000
QUADRO SÍNTESE POR SUBFUNÇÃO	
605 Abastecimento	10.040.000
QUADRO SÍNTESE POR PROGRAMA	
0320 Agricultura Catarinense	10.040.000
QUADRO SÍNTESE POR FONTES DE FINANCIAMENTOS	
6.210.000.000 Recursos para aumento do patrimônio líquido - tesouro	10.040.000

ORÇAMENTO DE INVESTIMENTO
ÓRGÃO : 44000 Secretaria de Estado da Agricultura e Pecuária- SAPE
UNIDADE ORÇAMENTÁRIA : 44024 Centrais de Abastecimento do Estado de Santa Catarina S.A.

Em R$ 1,00

DETALHAMENTO DO CRÉDITO ORÇAMENTÁRIO RECURSOS DE TODAS AS FONTES

FUNCIONAL		PROGRAMA / AÇÃO / SUBAÇÃO	ESF	GRUPO DE DESPESA	MD	VALOR
20.605	320	Agricultura Catarinense				
	320.1207	Execução de projetos				
	320.1207.014062	Reforma e ampliação da infraestrutura - CEASA	I			10.040.000
				4 Investimentos	90	10.040.000
		TOTAL GERAL				10.040.000

Pág. 1343 de 1416 - Documento assinado digitalmente. Para conferência, acesse o site https://portal.sgpe.sea.sc.gov.br/portal-externo e informe o processo SEF 00016201/2026 e o código P680HJT6.

ORÇAMENTO DE INVESTIMENTO

ÓRGÃO : 44000 Secretaria de Estado da Agricultura e Pecuária- SAPE

UNIDADE ORÇAMENTÁRIA : 44024 Centrais de Abastecimento do Estado de Santa Catarina S.A.

Em R$ 1,00

DETALHAMENTO DAS AÇÕES

RECURSOS DE TODAS AS FONTES

FUNCIONAL		PROGRAMA / AÇÃO / SUBAÇÃO / PRODUTO	UNIDADE MEDIDA	QUANTIDADE	CUSTO
20.605	320	Agricultura Catarinense			
	320.1207	Execução de projetos			
	320.1207.014062	Reforma e ampliação da infraestrutura - CEASA			
		Projeto executado	unidade	6	10.040.000
		TOTAL			10.040.000

Pág. 1344 de 1416 - Documento assinado digitalmente. Para conferência, acesse o site https://portal.sgpe.sea.sc.gov.br/portal-externo e informe o processo SEF 00016201/2026 e o código P680HJT6.

ESTADO DE SANTA CATARINA
SECRETARIA DE ESTADO DA FAZENDA
DIRETORIA DE PLANEJAMENTO ORÇAMENTÁRIO

ANEXO II

Demonstrativo de Efeito de Isenções, Anistias, Remissões, Subsídios e Benefícios de Natureza Financeira, Tributária e Creditícia sobre as Receitas e Despesas

GOVERNO DE SANTA CATARINA

Pág. 1345 de 1416 - Documento assinado digitalmente. Para conferência, acesse o site https://portal.sgpe.sea.sc.gov.br/portal-externo e informe o processo SEF 00016201/2026 e o código P680HJT6.

1. Demonstrativo regionalizado

Em cumprimento ao disposto no art. 165, §5º da Constituição Federal, foi elaborado o presente documento, que acompanha a proposta orçamentária relativa ao ano de 2027, contendo o demonstrativo regionalizado dos efeitos sobre as receitas e despesas decorrentes de isenções, anistias, remissões, subsídios e benefícios de natureza financeira, tributária e creditícia.

Vale ressaltar que a renúncia apresentada abrange apenas os benefícios fiscais autônomos, ou seja, aqueles concedidos pelo Estado de Santa Catarina relativos aos tributos de sua competência. Assim, as hipóteses de imunidade e não incidência, por estarem fora do campo da incidência tributária, não são consideradas uma renúncia, haja vista que o ente federativo não está deixando de arrecadar, e sim deixando de efetuar a cobrança do imposto em virtude das limitações impostas pelo texto constitucional ou pela Legislação Nacional.

É importante destacar que a estimativa de renúncia ora apresentada tem caráter eminentemente técnico, vale dizer, somente se realizará caso as operações mercantis sujeitas a tributação efetivamente ocorram, tal como estimado. Se os benefícios fiscais discriminados no documento fossem revogados, isso não significaria que a arrecadação simplesmente aumentaria. Isso porque, as operações mercantis poderiam simplesmente não acontecer em virtude da tendência de migração das empresas para outras unidades da Federação, onde a carga tributária efetiva é mais atrativa.

1.1. Fontes de dados

O presente relatório é baseado em duas informações: a estimativa de renúncia de receitas, consoante o projeto da Lei de Diretrizes Orçamentárias (LDO 2027), e a previsão da arrecadação dos tributos para o ano de 2027.

Parte da estimativa de renúncia de receita, principalmente em relação aos benefícios em que os contribuintes precisam entregar uma declaração, é obtida diretamente do Sistema de Administração Tributária. Em relação a esses, o valor da renúncia fiscal pode ser alocado para uma determinada região a partir do local do estabelecimento do contribuinte beneficiado.

Pág. 1346 de 1416 - Documento assinado digitalmente. Para conferência, acesse o site https://portal.sgpe.sea.sc.gov.br/portal-externo e informe o processo SEF 00016201/2026 e o código P680HJT6.

Contudo, existe uma parcela da renúncia que é calculada a partir de dados externos (IBGE, EPAGRI, etc.), principalmente em virtude de alguma limitação tecnológica ou pelo fato de que o investimento em tal controle se mostra deveras oneroso em face do benefício alcançado (incentivos de pouca expressão financeira).

1.2. Classificação dos benefícios fiscais

Os benefícios fiscais em Santa Catarina podem ser classificados em:

- **Isenção:** hipótese de exclusão do crédito tributário;
- **Subsídio:** consiste em um apoio monetário concedido por uma entidade (instituição ou pessoa) a outra entidade individual ou coletiva, no sentido de fomentar o desenvolvimento de uma determinada atividade desta ou o desenvolvimento da própria.
- **Alteração de alíquota ou redução da base de cálculo:** Hipótese de exclusão parcial do crédito tributário nos percentuais estabelecidos no ato normativo do benefício;
- **Crédito presumido**: Consiste na atribuição de determinado percentual de crédito sobre suas operações, quando da apuração mensal do imposto a recolher. Esse crédito pode ser concedido em substituição aos créditos efetivos ou adicionalmente a estes.
- **Remissão:** na hipótese de extinção do crédito tributário, após o lançamento do tributo.
- **Outros benefícios:** são benefícios que não podem ser classificados nas categorias anteriores.

1.3. Demonstrativo regionalizado do impacto sobre as receitas e despesas

A tabela a seguir mostra a distribuição regional do impacto das renúncias constantes no Projeto de Lei n. 257/2026 (LDO 2027) e sua representatividade em relação à projeção de receita tributária (coluna “% REC. TRIB”) e à despesa total (coluna “% DESP. TOT.”) para o ano de 2027.

A previsão da receita tributária total para 2027, excluindo as transferências constitucionais, segundo o Projeto da Lei de Diretrizes

Pág. 1347 de 1416 - Documento assinado digitalmente. Para conferência, acesse o site https://portal.sgpe.sea.sc.gov.br/portal-externo e informe o processo SEF 00016201/2026 e o código P680HJT6.

Orçamentária - LDO/2027[1], é de R$ 41.032.591.528,00. Trata-se somente da parcela dos tributos de competência estadual que fica com o Estado, excluindo-se, portanto, a parcela dos Municípios. Já a projeção de despesas totais do Estado para aquele ano foi fixada em R$ 54.764.189.911,00.

GERÊNCIA REGIONAL	PROJEÇÃO DE RENÚNCIA LDO 2026	% REC. TRIB.	% DESP. TOTAL
GERÊNCIA REGIONAL DE FLORIANOPOLIS	2.346.049.045,86	5,7%	4,3%
GERÊNCIA REGIONAL DE ITAJAI	12.982.428.775,90	31,6%	23,7%
GERÊNCIA REGIONAL DE BLUMENAU	2.866.344.473,31	7,0%	5,2%
GERÊNCIA REGIONAL DE RIO DO SUL	498.832.335,03	1,2%	0,9%
GERÊNCIA REGIONAL DE JOINVILLE	7.511.215.345,79	18,3%	13,7%
GERÊNCIA REGIONAL DE CAÇADOR	391.931.977,40	1,0%	0,7%
GERÊNCIA REGIONAL DE JOACABA	1.290.002.473,09	3,1%	2,4%
GERÊNCIA REGIONAL DE CHAPECÓ	1.927.896.796,27	4,7%	3,5%
GERÊNCIA REGIONAL DE CURITIBANOS	96.904.316,96	0,2%	0,2%
GERÊNCIA REGIONAL DE LAGES	218.733.741,50	0,5%	0,4%
GERÊNCIA REGIONAL DE TUBARÃO	786.182.550,37	1,9%	1,4%
GERÊNCIA REGIONAL DE CRICIUMA	891.357.517,11	2,2%	1,6%
GERÊNCIA REGIONAL DE SÃO MIGUEL DO OESTE	475.855.350,11	1,2%	0,9%
GERÊNCIA REGIONAL DE MAFRA	543.452.315,74	1,3%	1,0%
GERÊNCIA REGIONAL DE ARARANGUA	178.540.680,38	0,4%	0,3%
TOTAL	**33.005.727.694,79**	**80,0%**	**59,9%**

As tabelas a seguir mostram o impacto das renúncias sobre as receitas tributárias e as despesas totais, segregados por Gerência Regional da Fazenda Estadual (GERFE) e tipo de benefício fiscal.

Vale ressaltar que a distribuição da renúncia por gerência regional é possível de ser feita com precisão com os créditos presumidos, que representam a maior parte da renúncia do estado (76%). Sendo assim, para apuração da distribuição da renúncia dos demais tipos de benefícios fiscais, usou-se a mesma proporção usada para os créditos presumidos.

[1] https://portalelegis.alesc.sc.gov.br/proposicoes/z8qYp/documentos

Pág. 1348 de 1416 - Documento assinado digitalmente. Para conferência, acesse o site https://portal.sgpe.sea.sc.gov.br/portal-externo e informe o processo SEF 00016201/2026 e o código P680HJT6.

TIPO DE BENEFÍCIO	[2]1ª GERFE - FLORIANOPOLIS	% REC.	% DESP	2ª GERFE - ITAJAI[3]	% REC.	% DESP	3ª GERFE - BLUMENAU[4]	% REC.	% DESP
Remissão	2.796.540,98	0,01%	0,01%	15.475.334,64	0,04%	0,03%	3.416.744,33	0,01%	0,01%
Subsídio	2.213.315,29	0,01%	0,00%	12.247.914,52	0,03%	0,02%	2.704.173,67	0,01%	0,00%
Crédito presumido	1.792.944.051,89	4,37%	3,27%	9.921.688.761,77	24,18%	18,12%	2.190.574.524,93	5,34%	4,00%
Isenção	171.625.459,16	0,42%	0,31%	949.730.911,92	2,31%	1,73%	209.687.724,65	0,51%	0,38%
Alteração de alíquota ou modificação da base de cálculo	297.272.668,95	0,72%	0,54%	1.645.030.080,89	4,01%	3,00%	363.200.365,83	0,89%	0,66%
Outros benefícios	79.197.009,58	0,19%	0,14%	438.255.772,17	1,07%	0,80%	96.760.939,89	0,24%	0,18%
TOTAL	2.346.049.045,86	5,72%	4,28%	12.982.428.775,90	31,64%	23,71%	2.866.344.473,31	6,99%	5,23%

[2] Municípios abrangidos pela Gerência de Florianópolis: Florianópolis, Águas Mornas, Alfredo Wagner, Angelina, Anitápolis, Antônio Carlos, Biguaçu, Governador Celso Ramos, Palhoça, Rancho Queimado, Santo Amaro da Imperatriz, São Bonifácio, São José e São Pedro de Alcântara.

[3] Municípios abrangidos pela Gerência de Itajaí: Itajaí, Balneário Camboriú, Bombinhas, Botuvera, Brusque, Camboriu, Canelinha, Guabiruba, Ilhota, Itapema, Luiz Alves, Major Gercino, Navegantes, Nova Trento, Penha, Balneário de Piçarras, Porto Belo, São João Batista e Tijucas.

[4] Municípios abrangidos pela Gerência de Blumenau: Blumenau, Apiúna, Ascurra, Benedito Novo, Doutor Pedrinho, Gaspar, Indaial, Pomerode, Rio dos Cedros, Rodeio, Timbó.

Pág. 1349 de 1416 - Documento assinado digitalmente. Para conferência, acesse o site https://portal.sgpe.sea.sc.gov.br/portal-externo e informe o processo SEF 00016201/2026 e o código P680HJT6.

TIPO DE BENEFÍCIO	4ª GERFE - RIO DO SUL[5]	% REC.	% DESP	5ª GERFE - JOINVILLE[6]	% REC.	% DESP	6ª GERFE - CAÇADOR[7]	% REC.	% DESP
Remissão	594.618,88	0,00%	0,00%	8.953.530,42	0,02%	0,02%	467.191,36	0,00%	0,00%
Subsídio	470.609,61	0,00%	0,00%	7.086.249,04	0,02%	0,01%	369.757,42	0,00%	0,00%
Crédito presumido	381.227.523,60	0,93%	0,70%	5.740.369.708,16	13,99%	10,48%	299.530.015,74	0,73%	0,55%
Isenção	36.492.130,76	0,09%	0,07%	549.483.730,90	1,34%	1,00%	28.671.824,10	0,07%	0,05%
Alteração de alíquota ou modificação da base de cálculo	63.208.064,58	0,15%	0,12%	951.761.446,27	2,32%	1,74%	49.662.501,80	0,12%	0,09%
Outros benefícios	16.839.387,60	0,04%	0,03%	253.560.680,99	0,62%	0,46%	13.230.686,98	0,03%	0,02%
TOTAL	498.832.335,03	1,22%	0,91%	7.511.215.345,79	18,31%	13,72%	391.931.977,40	0,96%	0,72%

[5] Municípios abrangidos pela Gerência de Rio do Sul: Rio do Sul, Agrolândia, Agronômica, Atalanta, Aurora, Braço Do Trombudo, Chapadão do Lageado, Dona Emma, Ibirama, Imbuia, Ituporanga, José Boiteux, Laurentino, Leoberto Leal, Lontras, Mirim Doce, Petrolândia, Pouso Redondo, Presidente Getúlio, Presidente Nereu, Rio do Campo, Rio do Oeste, Salete, Santa Terezinha, Taió, Trombudo Central, Vidal Ramos, Vitor Meireles e Witmarsum.

[6] Municípios abrangidos pela Gerência de Joinville: Joinville, Araquarí, Balneário Barra do Sul, Barra Velha, Corupá, Garuva, Guaramirim, Itapoá, Jaraguá do Sul, Massaranduba, São Francisco do Sul, São João do Itaperiú e Schroeder.

[7] Municípios abrangidos pela Gerência de Caçador: Caçador, Arroio Trinta, Calmon, Fraiburgo, Iomerê, Lebon Regis, Macieira, Matos Costa, Pinheiro Preto, Porto União, Rio das Antas, Salto Veloso, Timbó Grande e Videira.

Pág. 1350 de 1416 - Documento assinado digitalmente. Para conferência, acesse o site https://portal.sgpe.sea.sc.gov.br/portal-externo e informe o processo SEF 00016201/2026 e o código P680HJT6.

TIPO DE BENEFÍCIO	7ª GERFE - JOACABA[8]	% REC.	% DESP	8ª GERFE - CHAPECÓ[9]	% REC.	% DESP	9ª GERFE - CURITIBANOS[10]	% REC.	% DESP
Remissão	1.537.710,72	0,00%	0,00%	2.298.094,49	0,01%	0,00%	115.512,03	0,00%	0,00%
Subsídio	1.217.017,27	0,00%	0,00%	1.818.821,08	0,00%	0,00%	91.421,71	0,00%	0,00%
Crédito presumido	985.871.231,09	2,40%	1,80%	1.473.375.460,60	3,59%	2,69%	74.058.135,74	0,18%	0,14%
Isenção	94.370.263,55	0,23%	0,17%	141.035.488,35	0,34%	0,26%	7.089.045,27	0,02%	0,01%
Alteração de alíquota ou modificação da base de cálculo	163.458.849,59	0,40%	0,30%	244.287.742,88	0,60%	0,45%	12.278.944,03	0,03%	0,02%
Outros benefícios	43.547.400,85	0,11%	0,08%	65.081.188,87	0,16%	0,12%	3.271.258,17	0,01%	0,01%
TOTAL	1.290.002.473,09	3,14%	2,36%	1.927.896.796,27	4,70%	3,52%	96.904.316,96	0,24%	0,18%

[8] Municípios abrangidos pela Gerência de Joaçaba: Joaçaba, Abdon Batista, Água Doce, Alto Bela Vista, Arabutã, Brunópolis, Campos Novos, Capinzal, Catanduvas, Celso Ramos, Concórdia, Erval Velho, Herval D'oeste, Ibiam, Ibicaré, Ipira, Irani, Jaborá, Lacerdópolis, Lindóia Do Sul, Luzerna, Monte Carlo, Ouro, Peritiba, Piratuba, Presidente Castelo Branco, Tangará, Treze Tilias, Vargem, Vargem Bonita e Zortéa.

[9] Municípios abrangidos pela Gerência de Chapecó: Chapecó, Abelardo Luz, Águas de Chapecó, Águas Frias, Arvoredo, Bom Jesus, Bom Jesus do Oeste, Caibí, Campo Erê, Caxambu do Sul, Cordilheira Alta, Coronel Freitas, Coronel Martins, Cunha Porã, Cunhataí, Entre Rios, Faxinal dos Guedes, Flor do Sertão, Formosa do Sul, Galvão, Guatambú, Ipuaçú, Ipumirim, Iraceminha, Irati, Itá, Jardinópolis, Jupiá, Lajeado Grande, Maravilha, Marema, Modelo, Nova Erechim, Nova Itaberaba, Novo Horizonte, Ouro Verde, Paial, Palmitos, Passos Maia, Pinhalzinho, Planalto Alegre, Ponte Serrada, Quilombo, Saltinho, Santa Terezinha do Progresso, Santiago do Sul, São Bernardino, São Carlos, São Domingos, São Lourenço d'Oeste, São Miguel da Boa Vista, Saudades, Seara, Serra Alta, Sul Brasil, Tigrinhos, União do Oeste, Vargeão, Xanxerê, Xavantina e Xaxim.

[10] Municípios abrangidos pela Gerência de Curitibanos: Curitibanos, Frei Rogério, Ponte Alta, Ponte Alta Do Norte, Santa Cecília e São Cristóvão Do Sul.

Pág. 1351 de 1416 - Documento assinado digitalmente. Para conferência, acesse o site https://portal.sgpe.sea.sc.gov.br/portal-externo e informe o processo SEF 00016201/2026 e o código P680HJT6.

TIPO DE BENEFÍCIO	10ª GERFE - LAGES[11]	% REC.	% DESP	11ª GERFE - TUBARÃO[12]	% REC.	% DESP	12ª GERFE - CRICIÚMA[13]	% REC.	% DESP
Remissão	260.735,33	0,00%	0,00%	937.146,53	0,00%	0,00%	1.062.517,35	0,00%	0,00%
Subsídio	206.358,32	0,00%	0,00%	741.702,25	0,00%	0,00%	840.926,68	0,00%	0,00%
Crédito presumido	167.165.030,70	0,41%	0,31%	600.831.994,48	1,46%	1,10%	681.210.889,96	1,66%	1,24%
Isenção	16.001.489,35	0,04%	0,03%	57.513.265,31	0,14%	0,11%	65.207.350,81	0,16%	0,12%
Alteração de alíquota ou modificação da base de cálculo	27.716.199,39	0,07%	0,05%	99.618.797,59	0,24%	0,18%	112.945.732,56	0,28%	0,21%
Outros benefícios	7.383.928,42	0,02%	0,01%	26.539.644,21	0,06%	0,05%	30.090.099,76	0,07%	0,05%
TOTAL	218.733.741,50	0,53%	0,40%	786.182.550,37	1,92%	1,44%	891.357.517,11	2,17%	1,63%

[11] Municípios abrangidos pela Gerência de Lages: Lages, Anita Garibaldi, Bocaina do Sul, Bom Jardim da Serra, Bom Retiro, Campo Belo do Sul, Capão Alto, Cerro Negro, Correia Pinto, Otacílio Costa, Painel, Palmeira, Rio Rufino, São Joaquim, São José do Cerrito, Urubici e Urupema.

[12] Municípios abrangidos pela Gerência de Tubarão: Tubarão, Armazém, Braço do Norte, Capivari de Baixo, Garopaba, Grão Pará, Gravatal, Imaruí, Imbituba, Jaguaruna, Laguna, Paulo Lopes, Pedras Grandes, Pescaria Brava, Rio Fortuna, Sangão, Santa Rosa De Lima, São Ludgero, São Martinho e Treze de Maio.

[13] Municípios abrangidos pela Gerência de Criciúma: Criciúma, Balneário Rincão, Cocal do Sul, Forquilhinha, Içara, Lauro Muller, Morro da Fumaça, Nova Veneza, Orleans, Siderópolis, Treviso e Urussanga.

Pág. 1352 de 1416 - Documento assinado digitalmente. Para conferência, acesse o site https://portal.sgpe.sea.sc.gov.br/portal-externo e informe o processo SEF 00016201/2026 e o código P680HJT6.

TIPO DE BENEFÍCIO	13ª GERFE - SÃO MIGUEL D'OESTE[14]	% REC.	% DESP	14ª GERFE - MAFRA[15]	% REC.	% DESP	15ª GERFE - ARARANGUÁ[16]	% REC.	% DESP
Remissão	567.229,82	0,00%	0,00%	647.806,86	0,00%	0,00%	212.824,34	0,00%	0,00%
Subsídio	448.932,61	0,00%	0,00%	512.705,10	0,00%	0,00%	168.439,28	0,00%	0,00%
Crédito presumido	363.667.597,25	0,89%	0,66%	415.327.888,69	1,01%	0,76%	136.447.893,73	0,33%	0,25%
Isenção	34.811.247,06	0,08%	0,06%	39.756.310,03	0,10%	0,07%	13.061.161,83	0,03%	0,02%
Alteração de alíquota ou modificação da base de cálculo	60.296.603,86	0,15%	0,11%	68.861.953,52	0,17%	0,13%	22.623.254,47	0,06%	0,04%
Outros benefícios	16.063.739,50	0,04%	0,03%	18.345.651,52	0,04%	0,03%	6.027.106,72	0,01%	0,01%
TOTAL	475.855.350,11	1,16%	0,87%	543.452.315,74	1,32%	0,99%	178.540.680,38	0,44%	0,33%

[14] Municípios abrangidos pela Gerência de São Miguel D'Oeste: São Miguel do Oeste, Anchieta, Bandeirante, Barra Bonita, Belmonte, Descanso, Dionísio Cerqueira, Guaraciaba, Guarujá do Sul, Iporã do Oeste, Itapiranga, Mondai, Palma Sola, Paraíso, Princesa, Riqueza, Romelândia, Santa Helena, São João do Oeste, São José do Cedro e Tunápolis.

[15] Municípios abrangidos pela Gerência de Mafra: Mafra, Bela Vista do Toldo, Campo Alegre, Canoinhas, Irineópolis, Itaiópolis, Major Vieira, Monte Castelo, Papanduva, Rio Negrinho, Três Barras, São Bento do Sul.

[16] Municípios abrangidos pela Gerência de Araranguá: Araranguá, Balneário Arroio do Silva, Balneário Gaivota, Ermo, Jacinto Machado, Maracajá, Meleiro, Morro Grande, Passo de Torres, Praia Grande, Santa Rosa do Sul, São João do Sul, Sombrio, Timbé do Sul, Turvo.

Pág. 1353 de 1416 - Documento assinado digitalmente. Para conferência, acesse o site https://portal.sgpe.sea.sc.gov.br/portal-externo e informe o processo SEF 00016201/2026 e o código P680HJT6.

2. Diagnóstico e avaliação das renúncias fiscais

Em cumprimento ao disposto no art. 62 do Projeto de Lei n. 257/2026 (LDO 2027), apresentamos neste relatório o diagnóstico e avaliação quanto à eficiência e efetividade da política de renúncia de receitas quanto aos impactos socioeconômicos que fundamentam a concessão dos benefícios fiscais.

A projeção de renúncia fiscal do Estado, segundo informações da LDO/2027, alcança o montante de R$ 33 bilhões, o que representa 60,27% da despesa total fixada para aquele ano. Trata-se de um montante expressivo que deve ser levado em consideração pelo Poder Público, especialmente no que concerne ao acompanhamento dos resultados atingidos.

A quase totalidade do montante de renúncia dos benefícios fiscais é oriunda do Imposto sobre Circulação de Mercadorias e Prestação de Serviços – ICMS, que é o principal tributo estadual em termos arrecadatórios. De acordo com a classificação adotada na Lei de Diretrizes Orçamentárias, os benefícios estão agrupados em oito setores. A tabela a seguir mostra o valor da renúncia por setor econômico, segundo informações da PLDO de 2027[17]:

SETOR	Renúncia projetada na LDO 2027 (em R$ bilhões)	%
Importação	12,8	38,74%
Indústria	11,5	34,78%
Agropecuária e pesca	2,9	8,64%
Medicamentos e equipamentos para saúde	1,3	4,08%
Política social e cestas básicas	1,2	3,56%
Outros*	2,7	8,27%

*Excluído o valor de previsão para novos incentivos

Tabela 1 - Renúncia fiscal por setor

O presente relatório apresentará o diagnóstico e avaliação dos benefícios por setor, selecionando alguns dentre os incentivos fiscais com maiores impactos sociais, econômicos e renúncias. O estudo levará em conta a explicitação dos objetivos principais dos incentivos, possíveis avaliações quanto ao seu cumprimento e consequências da eliminação do benefício, se for o caso.

[17] https://portalelegis.alesc.sc.gov.br/proposicoes/z8qYp/tramitacoes

Pág. 1354 de 1416 - Documento assinado digitalmente. Para conferência, acesse o site https://portal.sgpe.sea.sc.gov.br/portal-externo e informe o processo SEF 00016201/2026 e o código P680HJT6.

2.1. Importação

O setor da importação, de acordo com a classificação da LDO 2027, compõe-se de dois benefícios fiscais, com um montante total de renúncia de R$ 12,8 bilhões. Essa renúncia é direcionada principalmente para a atração de novos empreendimentos e não pode ser considerada uma perda de receita propriamente dita, haja vista que o valor que o Estado deixa de recolher, na verdade, jamais ingressaria aos cofres públicos sem a concessão do incentivo fiscal. Isso porque, a política de atração de novos empreendimentos, muito evidente na guerra fiscal, tinha por objetivo atrair empresas que jamais viriam para o Estado se não houvesse a concessão do benefício.

Quando estamos num mercado altamente concorrencial, a análise do custo tributário e do custo logístico acabam se tornando fatores determinantes para a tomada de decisão quanto ao local de instalação dos empreendimentos. A tendência natural é que os empreendimentos sejam instalados mais próximos dos seus fornecedores, quando o insumo é um fator crítico da produção, ou mais próximos do mercado consumidor (em sua maioria localizado nos estados do Sudeste).

O ICMS, como um tributo que incide sobre a circulação de mercadorias, exerce uma função extrafiscal deveras relevante no sentido de romper com a lógica de concentração da indústria no eixo RJ-SP. Se a tributação fosse igual em todos os Estados, sem os benefícios fiscais, o que iria ocorrer seria a concentração cada vez maior da riqueza na região sudeste, aumentando ainda mais as desigualdades regionais que assolam o país.

De forma resumida, podemos dizer que a lógica desse tipo de benefício é de tornar a economia tributária das empresas, estabelecidas longe da matriz de insumos ou do mercado consumidor, superior ao custo logístico adicional que ela terá com a aquisição da matéria-prima ou com a distribuição da produção para os grandes centros do Brasil. Em outras palavras: desconcentrar as indústrias de bens de consumo do Estado de São Paulo; a agroindústria da região centro-oeste; a industrial metalomecânica do RJ e ES.

A atração de novos empreendimentos se justifica pelo fato de que os Estados têm grande interesse em obter os benefícios diretos e indiretos como:

Pág. 1355 de 1416 - Documento assinado digitalmente. Para conferência, acesse o site https://portal.sgpe.sea.sc.gov.br/portal-externo e informe o processo SEF 00016201/2026 e o código P680HJT6.

a) **Aumento da arrecadação direta**: tendo em vista que a concessão do benefício fiscal irá reduzir um percentual de uma arrecadação que ainda não existe no Estado, é inegável que teremos uma elevação da arrecadação direta. Afinal, quando uma empresa que fatura R$ 1 bilhão por ano resolve se instalar em SC, ao concedermos um benefício que reduz a sua carga tributária efetiva de 10% para 3%, teremos um aumento efetivo na arrecadação de R$ 30 milhões, haja vista que, sem o benefício, a arrecadação jamais existiria.

b) **Aumento da arrecadação na cadeia produtiva**: a instalação de uma grande empresa no Estado eleva sobremaneira a demanda da cadeia produtiva, gerando arrecadação de impostos, como no consumo de energia elétrica e combustíveis, ICMS sobre a prestação de serviços de transporte intermunicipal e interestadual, ICMS sobre a prestação de serviços de comunicação, etc.

c) **Geração de empregos diretos e indiretos**: a geração de empregos envolve a contratação de mão de obra para a construção do empreendimento (construção civil), os funcionários efetivos para a operação da planta industrial e os empregos indiretos em toda a cadeia produtiva.

d) **Aumento da arrecadação indireta das famílias:** com a elevação do nível de renda, a arrecadação também aumenta, haja vista que o ICMS é um tributo que incide exatamente sobre o consumo.

Fica nítido, portanto, que a concessão de benefícios fiscais para atração de empreendimentos para o Estado traz inúmeras vantagens, sem prejuízos efetivos na arrecadação. Dessa forma, os valores que constam na Lei de Diretrizes Orçamentárias correspondem apenas a uma renúncia técnica[18].

[18] A renúncia técnica consiste na diferença entre a arrecadação hipotética sem o benefício fiscal e a arrecadação efetiva com o benefício. Não se leva em consideração o contexto da guerra fiscal do ICMS, em que as empresas recebem um benefício para se instalar ou permanecer no Estado. Em outras palavras, com o benefício fiscal, as empresas recolhem um valor inferior ao que deveria recolher (renúncia técnica).

Pág. 1356 de 1416 - Documento assinado digitalmente. Para conferência, acesse o site https://portal.sgpe.sea.sc.gov.br/portal-externo e informe o processo SEF 00016201/2026 e o código P680HJT6.

No Estado de Santa Catarina, o exemplo que melhor representa o benefício para atração de novos empreendimentos foi a instituição do programa de importações do Estado em 2007 (Pró-emprego), com o **objetivo principal de revitalizar os portos e aeroportos catarinenses e aumentar a arrecadação com as empresas importadoras.**

Atualmente, o benefício da importação, segundo informações da Lei de Diretrizes Orçamentárias de 2027, representa 38,74% do total, com R$ 12,8 bilhões. Se analisarmos os números realizados em 2025, verificamos que o valor do crédito presumido totalizou naquele ano R$ 11 bilhões, enquanto as empresas beneficiadas arrecadaram aos cofres públicos R$ 4,2 bilhões. Ou seja, no ano de 2025 a renúncia contabilizada foi de R$ 11 bilhões, mas o que efetivamente ocorreu foi a entrada de recursos no valor de R$ 4,2 bi. Efeito similar é esperado para o ano de 2027.

Dessa forma, podemos verificar que o objetivo de aumento da arrecadação por meio de atração e manutenção de empreendimentos foi atendido, uma vez que para cada R$ 1,00 "renunciado", ingressam aos cofres públicos R$ 0,38 (no ano de 2025).

No mesmo sentido, o objetivo de desenvolvimento da atividade portuária do Estado está diretamente relacionado com a necessidade de desenvolvimento da infraestrutura logística catarinense, de forma a possibilitar o escoamento da produção de todo parque industrial catarinense. Esse progresso pode ser observado por meio do volume de importações[19] desde o início da política de incentivos à importação, conforme mostra o gráfico a seguir (MDIC[20]).

Todavia, se não fosse concedido o benefício, essa arrecadação sequer existiria, visto que as empresas possivelmente escolheriam outra Unidade Federada para sua instalação.

[19] Ao melhorarmos a qualidade portuária com a importação dos produtos, automaticamente estamos beneficiando as exportações, que fazem uso da mesma estrutura.

[20] Disponível em http://comexstat.mdic.gov.br/pt/geral

Pág. 1357 de 1416 - Documento assinado digitalmente. Para conferência, acesse o site https://portal.sgpe.sea.sc.gov.br/portal-externo e informe o processo SEF 00016201/2026 e o código P680HJT6.

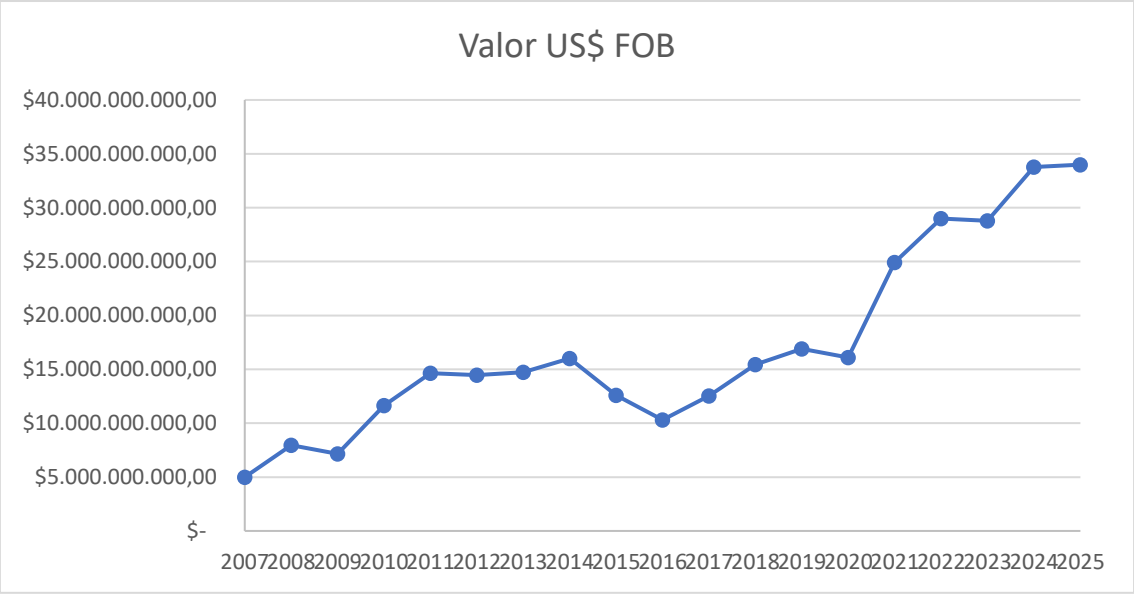

Gráfico 1 - Importação em US$ FOB

De acordo com o gráfico acima, o valor das importações entre 2007 e 2025, em dólar FOB, saiu de $ 4,9 bilhões para $ 34 bilhões, o que representa um crescimento nominal de 581%.

Em termos de quantidade (quilograma líquido) também pode-se observar um aumento substancial.

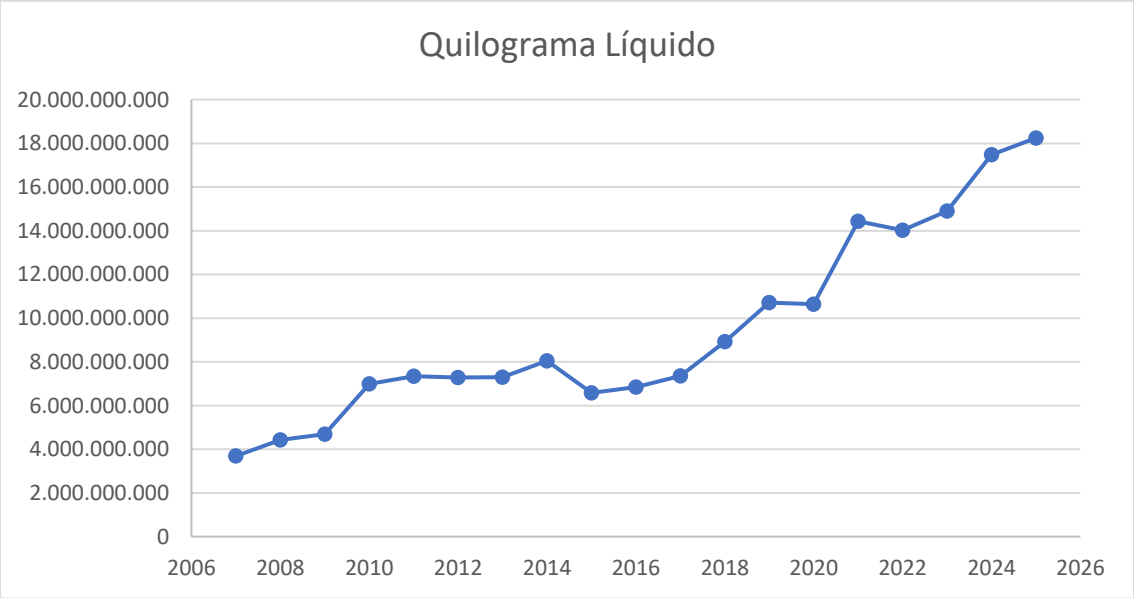

Gráfico 2 - Importação em kg líquido

O gráfico acima nos mostra que o volume de importação, em quilograma líquido, saiu de 3,6 bilhões para 18,5 bilhões no período entre 2007 e 2025, o que representa um crescimento nominal de 395%.

Pág. 1358 de 1416 - Documento assinado digitalmente. Para conferência, acesse o site https://portal.sgpe.sea.sc.gov.br/portal-externo e informe o processo SEF 00016201/2026 e o código P680HJT6.

Pode-se também verificar, no gráfico abaixo, a evolução das importações estaduais e o panorama de crescimento comparado ante o cenário nacional:

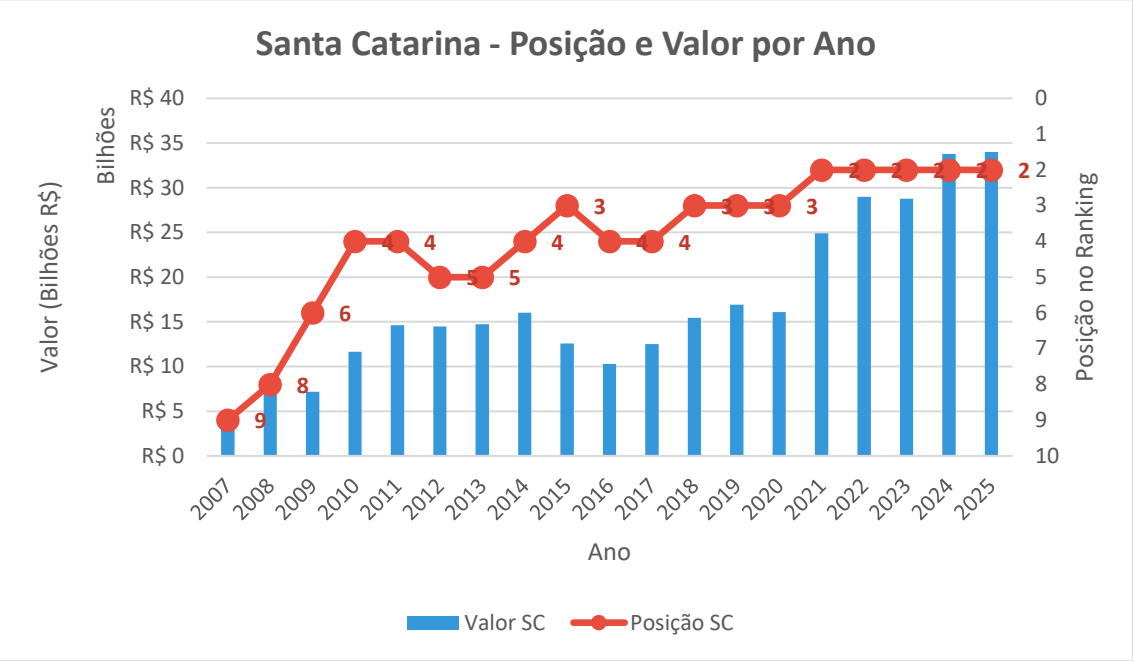

Gráfico 3 – Crescimento importação em SC

No gráfico acima verificamos a ascensão impressionante de SC desde a implementação da política de incentivos fiscais destinados a incrementar a importação por portos estaduais: subiu da 9ª posição em 2007 para a 2ª posição em 2025, com crescimento de sete vezes no valor (R$ 5 bi em 2007 para R$ 34 bi em 2025). Após um salto elevado em 2021, período pós pandemia, houve a consolidação do Estado na segunda posição nacional (atrás apenas de SP, polo industrial do país), que se mantém há 5 anos consecutivos, o que demonstra os bons resultados da política adotada.

Ademais, pode-se afirmar que a atração de empresas importadoras trouxe inúmeros benefícios indiretos, como por exemplo:

a) O total movimentado em 2025 gerou milhares de fretes, que geraram arrecadação com a prestação de serviço de transporte e com o consumo do óleo diesel.

b) Maior demanda por serviços portuários (despachantes, armazenagem, carga/descarga, etc.) e criação de novas rotas marítimas, movimentando a economia portuária como um todo, fomentando exportações, com geração de empregos e aumento da arrecadação do Estado e Município. Os gráficos a seguir

Pág. 1359 de 1416 - Documento assinado digitalmente. Para conferência, acesse o site https://portal.sgpe.sea.sc.gov.br/portal-externo e informe o processo SEF 00016201/2026 e o código P680HJT6.

mostram a diferença de crescimento do PIB de cidades portuárias e cidades não portuárias próximas no período entre 2010 e 2023[21], segundo dados do IBGE:

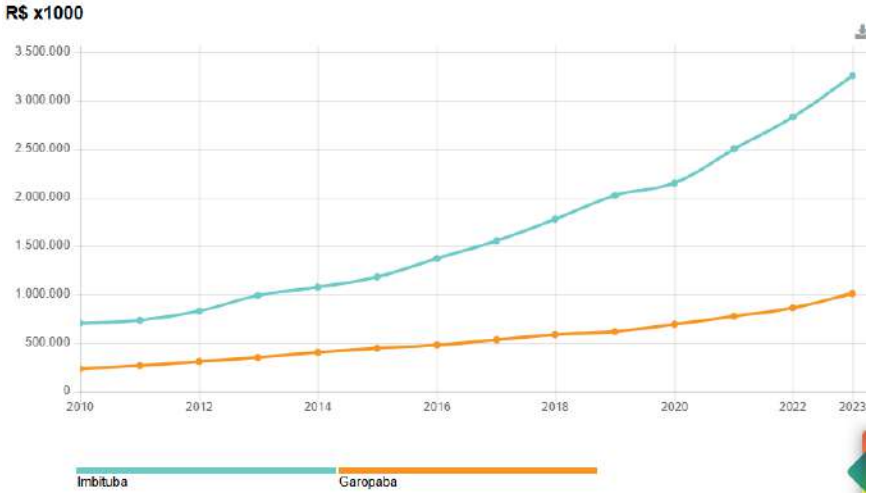

Gráfico 4 - Comparativo de PIB entre Imbituba e Garopaba

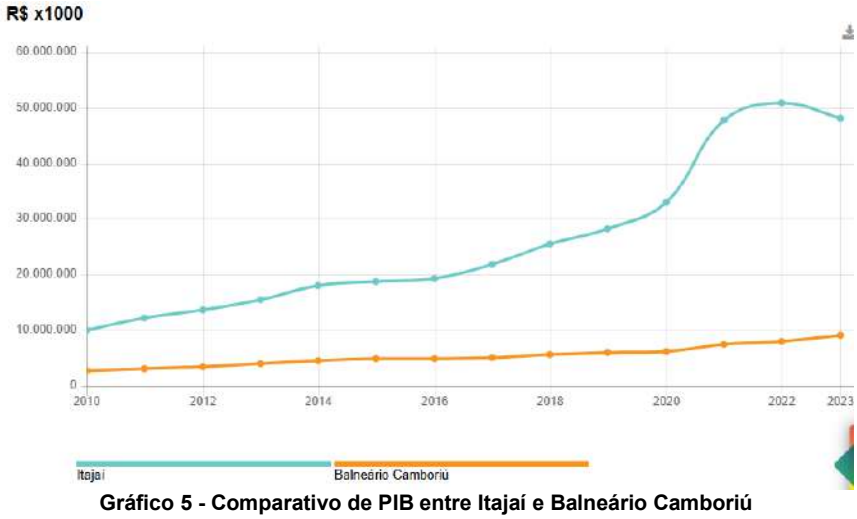

Gráfico 5 - Comparativo de PIB entre Itajaí e Balneário Camboriú

[21] Fonte: IBGE disponível em https://cidades.ibge.gov.br/brasil/sc/navegantes/pesquisa/38/46996?tipo=grafico&localidade1=421800

Pág. 1360 de 1416 - Documento assinado digitalmente. Para conferência, acesse o site https://portal.sgpe.sea.sc.gov.br/portal-externo e informe o processo SEF 00016201/2026 e o código P680HJT6.

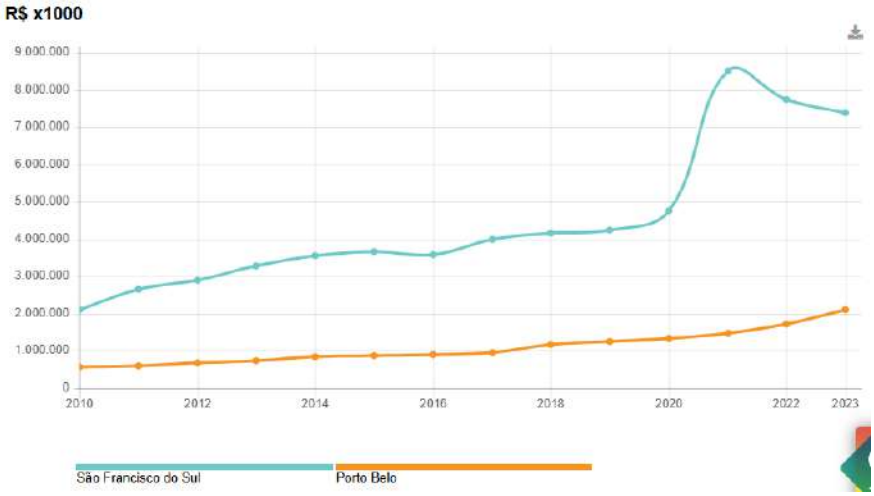

Gráfico 6 - Comparativo de PIB entre São Francisco do Sul e Porto Belo

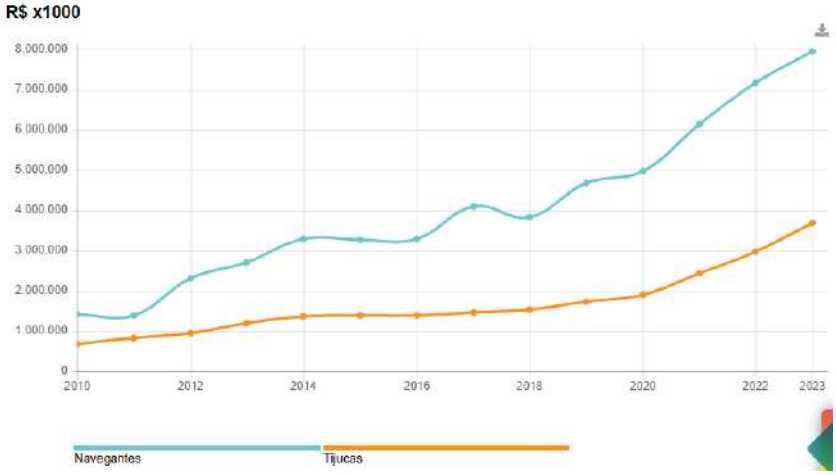

Gráfico 7 - Comparativo de PIB entre Navegantes e Tijucas

c) Elevados investimentos em tecnologia a fim de atender à nova demanda portuária. Por conta disso, Santa Catarina tornou-se referência no Brasil quanto à agilidade na liberação de mercadorias desembaraçadas nos Portos, com tempo médio de 8 minutos para mais de 90% das importações. Isso faz com que se aumente a competitividade do Estado perante as demais unidades federadas.

d) Grandes investimentos privados e públicos nos portos catarinenses, melhorando a sua infraestrutura e logística. Segundo dados da FIESC, Agenda Portos 2026[22], os

[22] https://fiesc.com.br/sites/default/files/2026-06/AGENDA%20PORTOS%202026.pdf

Pág. 1361 de 1416 - Documento assinado digitalmente. Para conferência, acesse o site https://portal.sgpe.sea.sc.gov.br/portal-externo e informe o processo SEF 00016201/2026 e o código P680HJT6.

investimentos estimados totalizam mais de R$ 849 milhões, conforme mostra a tabela a seguir:

PORTO	VALOR DO INVESTIMENTO (EM R$ MILHÕES)
Complexo Portuário da Baía da Babitonga (São Francisco do Sul e Itapoá)	420,4
Complexo Portuário do Rio Itajaí (Itajaí e Navegantes)	325
Porto de Imbituba	100
Porto de Laguna	3,8
TOTAL	**849,2**

Tabela 3 - Investimentos nos Portos

Ademais, há previsão de instalação de mais dois portos em Santa Catarina, o Terminal de Granéis de Santa Catarina em São Francisco do Sul (que está próximo de iniciar suas atividades) e outro porto em Itapoá, a ser instalado pela Coamo Agroindustrial Cooperativa, o que corrobora o aumento expressivo da movimentação portuária em SC.

e) Outro fator de impacto socioeconômico é em relação aos empregos diretos gerados pelas empresas que fazem uso do benefício da importação. Segundo informações da Declaração de ICMS e Movimento Econômico (DIME), verificamos que também houve um crescimento substancial nos empregos. O gráfico a seguir a evolução da quantidade de empregos:

Pág. 1362 de 1416 - Documento assinado digitalmente. Para conferência, acesse o site https://portal.sgpe.sea.sc.gov.br/portal-externo e informe o processo SEF 00016201/2026 e o código P680HJT6.

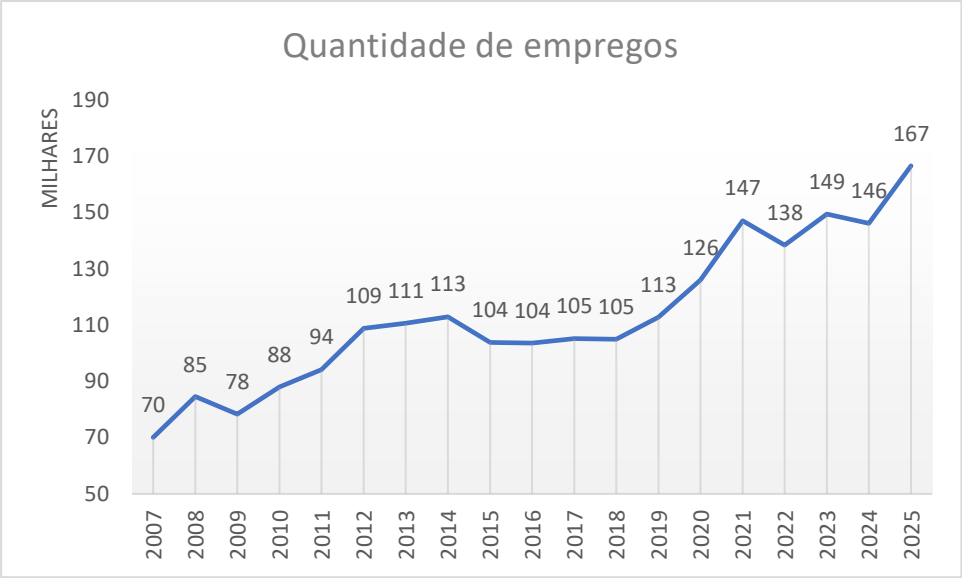

Gráfico 8 - Evolução da quantidade de empregos informados na DIME

Verifica-se que a quantidade de empregos diretos, desde o início do programa de incentivo às importações de 2007, passou de 70 mil para 167 mil, o que representa um crescimento de 138%.

2.2. Indústria

Para o setor da indústria, a classificação da LDO 2027 compreende 76 benefícios fiscais, totalizando R$ 11,5 bilhões de renúncia fiscal projetada para o ano de 2027.

Os benefícios concedidos para o setor industrial têm como função primordial a preservação de empresas, sendo muito importantes para a economia local. Isso porque, são essas empresas que geram grande parte dos empregos e são responsáveis pela elevação do nível de renda e consumo das famílias. Dessa forma, o gestor público deve tomar medidas no sentido de incentivar que as empresas continuem estabelecidas em nosso território, sob pena de o Estado sofrer grandes prejuízos na ordem econômica e social.

Existem diversos fatores que influenciam a tomada de decisão do empresário em se estabelecer num determinado local, como a qualificação da mão de obra, custo de produção, proximidade ao mercado consumidor, etc. O custo tributário, principalmente num mercado em que a concorrência é acirrada, sem dúvidas é um fator crítico que deve ser considerado na análise.

Pág. 1363 de 1416 - Documento assinado digitalmente. Para conferência, acesse o site https://portal.sgpe.sea.sc.gov.br/portal-externo e informe o processo SEF 00016201/2026 e o código P680HJT6.

O Estado de Santa Catarina tem como uma de suas características principais a sua economia diversificada, com diversos setores econômicos responsáveis pelo desenvolvimento regional. Isso faz com que, diferentemente da maioria das unidades federadas, o nosso estado não tenha a economia concentrada na capital.

Existem diversos setores que contribuem para diversificação da economia catarinense.

- A Grande Florianópolis destaca-se nos setores de tecnologia, turismo, serviços e construção civil.
- O Norte é polo tecnológico, moveleiro e metalomecânico.
- O Oeste concentra atividades de produção alimentar e de móveis.
- O Planalto Serrano tem a indústria de papel, celulose e da madeira.
- O Sul destaca-se pelos segmentos do vestuário, plásticos descartáveis, carbonífero e cerâmico.
- No Vale do Itajaí, predomina a indústria têxtil e do vestuário, naval e de tecnologia.
- O turismo é outro ponto forte da economia catarinense.

Os benefícios destinados à manutenção de empresas em Santa Catarina, da mesma forma que a categoria de atração de investimentos, não pode ser considerada uma perda de receita pelo Estado. Isso porque, conforme veremos adiante, a não concessão pode acarretar a saída das empresas para outros estados ou o encerramento das atividades em face da concorrência acirrada do setor.

Dessa forma, podemos dizer que eventual revogação do benefício não irá fazer com que a arrecadação suba no mesmo valor. Na verdade, o mais provável de ocorrer é a perda da arrecadação atual em virtude da saída dos estabelecimentos para outras unidades federadas que oferecem melhores condições tributárias ou mesmo sua extinção, por não conseguirem suportar a concorrência.

2.2.1. Agroindústria

Pág. 1364 de 1416 - Documento assinado digitalmente. Para conferência, acesse o site https://portal.sgpe.sea.sc.gov.br/portal-externo e informe o processo SEF 00016201/2026 e o código P680HJT6.

O setor agroindustrial catarinense possui um complexo de benefícios fiscais que abrange as mais variadas atividades, desde o abate de suínos, bovinos e aves até a produção de laticínios e comercialização de produtos agrícolas. Os tipos de benefícios também são variados, segundo dados da LDO 2027, englobando incentivos para a produção de carnes de ave, suínos e bovinos, além de leite, arroz, farinhas e outros.

Um dos maiores problemas enfrentados pela agroindústria de Santa Catarina é justamente a escassez de insumos para a produção de proteína animal. Segundo dados da EPAGRI[23], um dos insumos mais importantes é o milho, cuja produção local não é suficiente para atender à demanda dos produtores. A produção da safra de 2024 foi de 2,7 milhões de toneladas, sendo que a demanda pelo insumo foi de aproximadamente 8,1 milhões de toneladas. Isso faz com que tenhamos que importar de outros Estados ou de outros países aproximadamente 5,4 milhões de toneladas.

Tendo em vista que a operação interna com esses produtos é diferida e que a operação interestadual é tributada a 12% (acrescido ainda do valor do frete), o custo de aquisição dos insumos dentro do Estado tende a ser menor do que fora deste[24]. Sendo assim, é natural que as grandes agroindústrias busquem se estabelecer mais próximas da matriz de insumos do Brasil, que é a região centro-oeste.

Isso faz com que haja uma pressão para que essas empresas migrem para o centro-oeste, em face do custo mais elevado de se produzir a proteína animal em Santa Catarina. Nesses casos, para se evitar a migração dos grandes empreendimentos agroindustriais, é imperioso que o Estado conceda um benefício fiscal para equalizar o custo de produção das empresas.

Sendo assim, podemos dizer que um dos objetivos principais dos benefícios da agroindústria é a redução do custo tributário das empresas, de forma a tornar mais competitivo o nosso Estado perante as unidades federadas produtoras de insumos.

---

[23] https://docweb.epagri.sc.gov.br/website_cepa/publicacoes/Sintese_2024.pdf disponível em https://www.observatorioagro.sc.gov.br/publicacoes/publicacoes-tecnicas/sintese-agropecuaria/sintese-anual-da-agricultura-de-santa-catarina-2025/

[24] Segundo informações da Nota Fiscal Eletrônica, a diferença de custo pode ser de até 25%.

Pág. 1365 de 1416 - Documento assinado digitalmente. Para conferência, acesse o site https://portal.sgpe.sea.sc.gov.br/portal-externo e informe o processo SEF 00016201/2026 e o código P680HJT6.

O gráfico a seguir mostra o crescimento do faturamento das agroindústrias ao longo dos anos, o que mostra a sua competitividade, mesmo com o problema dos insumos. Segundo informações atualizadas do Sistema de Administração Tributária (SAT), o faturamento do setor teve a seguinte evolução

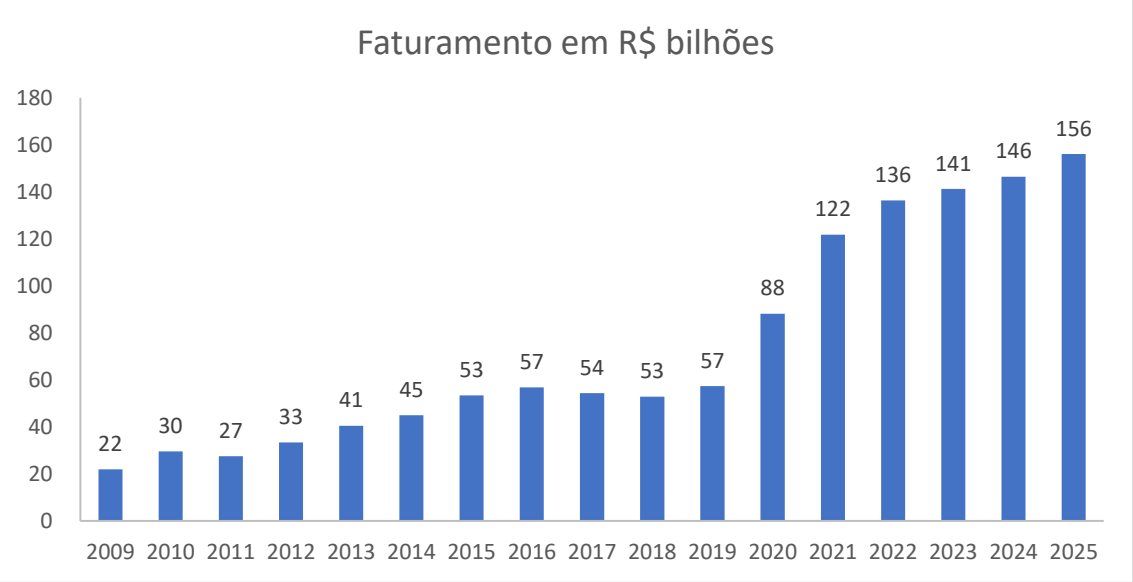

Gráfico 9 - Evolução do faturamento da agroindústria – Em R$ bilhões

De acordo com o gráfico acima, o faturamento da agroindústria entre 2009 e 2025 cresceu de R$ 22 bilhões para R$ 156 bilhões, o que representa um incremento nominal de 610%. Além do crescimento no faturamento, há de se ressaltar que essas empresas realizam grandes investimentos no Estado como contrapartida à concessão de regimes especiais.

Do ponto de vista social, podemos dizer que a agroindústria exerce também um papel fundamental no sentido de fixação do homem no campo. Como se sabe, o fenômeno da industrialização acarreta a migração do homem do campo para a cidade (êxodo rural), gerando o problema social do "inchaço" dos grandes centros. As agroindústrias, por serem responsáveis pela geração de milhares de empregos diretos e indiretos, contribuem substancialmente para a mitigação desse problema.

Segundo dados da RAIS/2025[25], a agroindústria catarinense foi responsável pela geração de mais de 152 mil empregos diretos em 2025, com grande concentração na região Oeste, conforme mostra a tabela a seguir.

[25] Dados RAIS disponíveis por meio de consulta ao Big Data da SEF (https://bi.mte.gov.br/bgcaged/inicial.php)

Pág. 1366 de 1416 - Documento assinado digitalmente. Para conferência, acesse o site https://portal.sgpe.sea.sc.gov.br/portal-externo e informe o processo SEF 00016201/2026 e o código P680HJT6.

MESOREGIÃO	QDE VINCULOS ATIVOS	%
Oeste Catarinense	90.240	59,05%
Vale do Itajaí	17.524	11,47%
Sul Catarinense	17.916	11,72%
Norte Catarinense	11.799	7,72%
Grande Florianópolis	10.448	6,84%
Serrana	4.892	3,20%
Total	**152.819**	

Tabela 4 - Quantidade de vínculos ativos na agroindústria por mesorregião

A tabela acima mostra que a maior concentração de empregos gerados é no Oeste Catarinense e a segunda menor na Grande Florianópolis. Com isso, podemos observar que **os benefícios concedidos à agroindústria, com a preservação de grandes empresas no interior do Estado, contribuíram substancialmente para o objetivo de fixação do homem no campo**.

Se analisarmos a série histórica dos vínculos ativos ao longo dos anos, verificamos que os benefícios auxiliaram a manutenção dos empregos na agroindústria. O gráfico a seguir mostra, inclusive, um aumento do número de vínculos ativos ao longo dos anos, segundo dados da RAIS/2025[26].

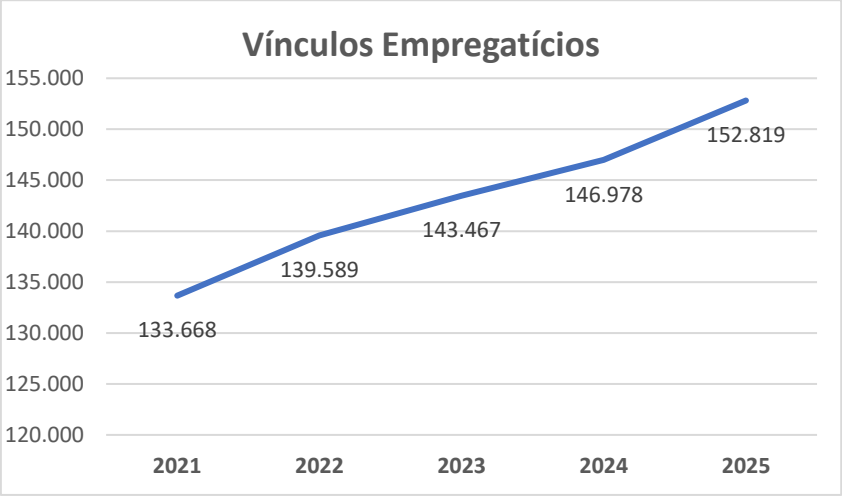

Gráfico 3 - Quantidade de vínculos ativos na agroindústria

[26] Dados RAIS disponíveis por meio de consulta ao Big Data da SEF (https://bi.mte.gov.br/bgcaged/inicial.php)

Pág. 1367 de 1416 - Documento assinado digitalmente. Para conferência, acesse o site https://portal.sgpe.sea.sc.gov.br/portal-externo e informe o processo SEF 00016201/2026 e o código P680HJT6.

De acordo com o gráfico acima, a agroindústria catarinense não somente conseguiu manter o homem no campo, como também contribuiu para a geração de empregos para o Estado, com um total de 19.151 novos vínculos ativos desde 2021.

2.2.2. Indústria Têxtil

Os benefícios da indústria têxtil foram concedidos na modalidade de crédito presumido e o valor da renúncia fiscal projetada para 2027 é de R$ 2,9 bilhões (8,7% do total). Esse benefício está relacionado à preservação das empresas e dos empregos do setor. Há concorrência de produtos importados e oriundos de outros Estados que concedem benefício fiscal.

O setor têxtil catarinense é responsável por 168.407 empregos em Santa Catarina, o que corresponde a 22,1% dos empregos da indústria de Santa Catarina em 2025, segundo dados da RAIS/CAGED 2025[27]. No ranking industrial do Estado, o setor têxtil e de confecções ocupa a segunda posição no quesito de absorção de mão de obra (segundo maior empregador industrial do estado):

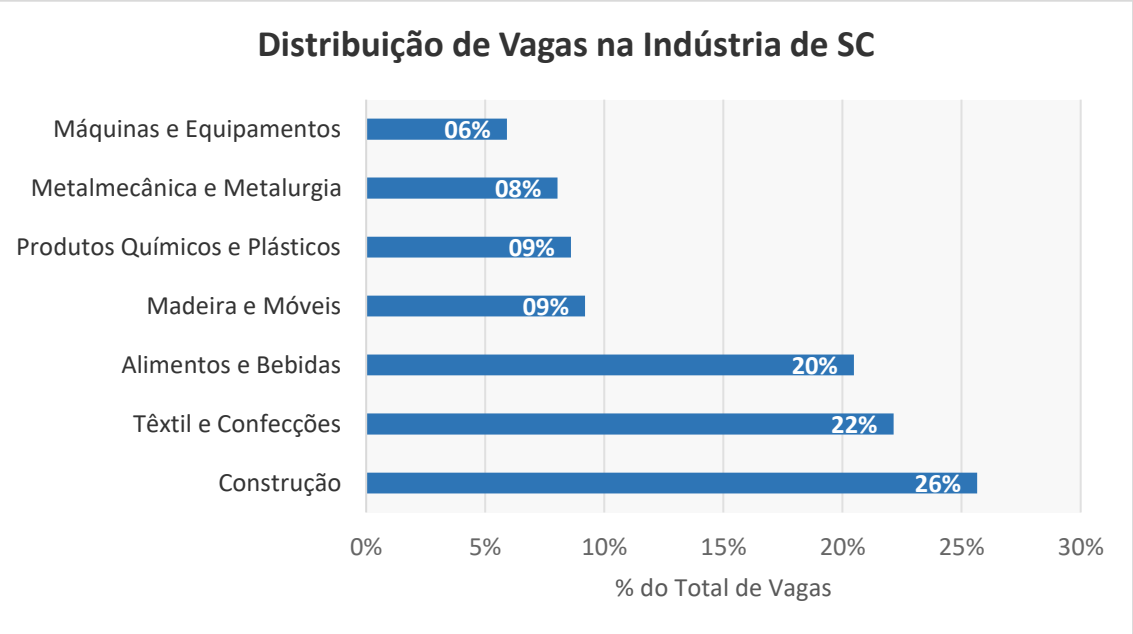

Gráfico 10 – Empregos da Indústria por setor econômico - CAGED.

[27] Dados RAIS disponíveis por meio de consulta ao Big Data da SEF (https://bi.mte.gov.br/bgcaged/inicial.php)

Pág. 1368 de 1416 - Documento assinado digitalmente. Para conferência, acesse o site https://portal.sgpe.sea.sc.gov.br/portal-externo e informe o processo SEF 00016201/2026 e o código P680HJT6.

O setor têxtil também contribui para o desenvolvimento regional, evitando que haja concentração populacional nas regiões próximas à capital. A tabela a seguir mostra a distribuição dos vínculos empregatícios por mesorregião do Estado no ano de 2025:

MESORREGIÃO	QDE VINCULOS ATIVOS	%
Vale do Itajai	95.968	57,0%
Norte Catarinense	31.178	18,5%
Sul Catarinense	17.097	10,2%
Oeste Catarinense	12.156	7,2%
Grande Florianópolis	10.028	6,0%
Serrana	1.980	1,2%
Total	**168.407**	

Tabela 5 – Quantidade de vínculos ativos no setor têxtil (RAIS/CAGED, 2025)

O setor pode ser considerado um dos mais atingidos pelo processo de abertura comercial da China em função do crescente volume das importações, sobretudo no segmento de fios e tecidos artificiais e sintéticos provenientes de outros países[28].

O gráfico a seguir mostra o volume de importações de produtos têxteis ao longo dos anos (seção XI da NCM), segundo MDIC[29], em US$ FOB:

[28] Mendes, S. F. (2003). Filiais brasileiras na rede mundial do setor têxtil: análise de algumas empresas industriais globalizadas a partir da gama de produtos, das etapas produtivas e das funções corporativas. Relatório de atividades final CNPq. Araraquara

[29] Disponível em http://comexstat.mdic.gov.br/pt/geral

Pág. 1369 de 1416 - Documento assinado digitalmente. Para conferência, acesse o site https://portal.sgpe.sea.sc.gov.br/portal-externo e informe o processo SEF 00016201/2026 e o código P680HJT6.

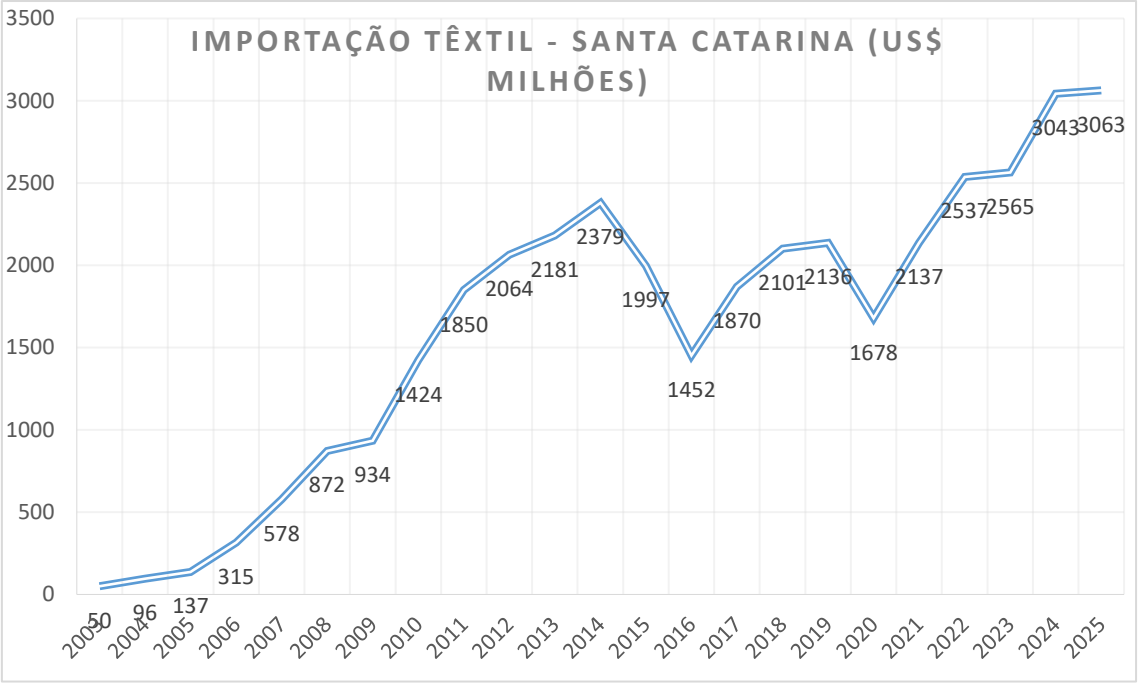

Gráfico 4 - Importação de produtos têxteis (US$ FOB)

O gráfico acima nos indica que desde a abertura econômica da China em 2003, o crescimento do volume de importações em US$ FOB foi de aproximadamente 60 vezes no período entre 2003 e 2024, saindo de U$ 50 milhões em 2003 para U$ 3.063 milhões em 2025.

Tendo em vista que o produto estrangeiro chega ao Brasil com preço muito inferior ao fabricado no Brasil, tornou-se necessário que o Estado tomasse alguma medida no sentido de melhorar a competitividade das empresas têxteis catarinenses, evitando, assim, o encerramento precoce das atividades e a consequente onda de desemprego no setor.

A concorrência se torna ainda mais acirrada quando verificamos que grande parte dos Estados concede benefício fiscal para a fabricação de produtos têxteis. Em face da alta empregabilidade do setor, os Estados costumam fomentar essa atividade econômica em seus territórios.

A título de ilustração, o Estado de São Paulo, com a publicação do Decreto 62.560/2017, concedeu importante incentivo fiscal para as indústrias têxteis ali situadas, zerando por completo a tributação do ICMS.

Pág. 1370 de 1416 - Documento assinado digitalmente. Para conferência, acesse o site https://portal.sgpe.sea.sc.gov.br/portal-externo e informe o processo SEF 00016201/2026 e o código P680HJT6.

O gráfico a seguir mostra o valor contábil das entradas de artigos têxteis, de vestuário, de artefatos de couro e seus acessórios oriundos de outras unidades federadas com destino a Santa Catarina, no ano de 2025[30]:

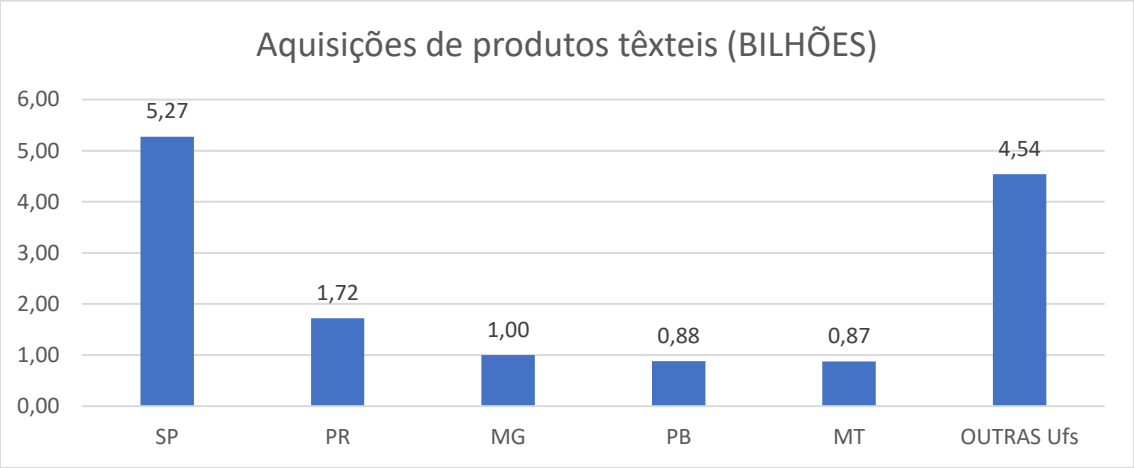

Gráfico 12 – aquisições de produtos têxteis de outros estados

O gráfico acima nos mostra que as entradas de produtos têxteis de outras unidades federadas correspondem a R$ 14,3 bilhões por ano, sendo o Estado de São Paulo o maior emitente do produto, com 37% das operações. Essas aquisições representam 20% do faturamento do setor em 2025 (R$ 14,3 bi / R$ 71,3 bi).

Diante desse cenário, em 2008 **foi instituído o benefício fiscal do setor têxtil com o objetivo de manter em atividade as empresas e preservar os empregos do setor**. Com isso, as indústrias conseguiriam oferecer um produto no mercado a um preço mais competitivo, quando comparados com aqueles importados do exterior ou de outro Estado.

O gráfico a seguir mostra o crescimento do faturamento das empresas têxteis no Estado desde 2012, segundo informações do Sistema de Administração Tributária.

[30] Valores extraídos de notas fiscais eletrônicas por meio do SAT.

Pág. 1371 de 1416 - Documento assinado digitalmente. Para conferência, acesse o site https://portal.sgpe.sea.sc.gov.br/portal-externo e informe o processo SEF 00016201/2026 e o código P680HJT6.

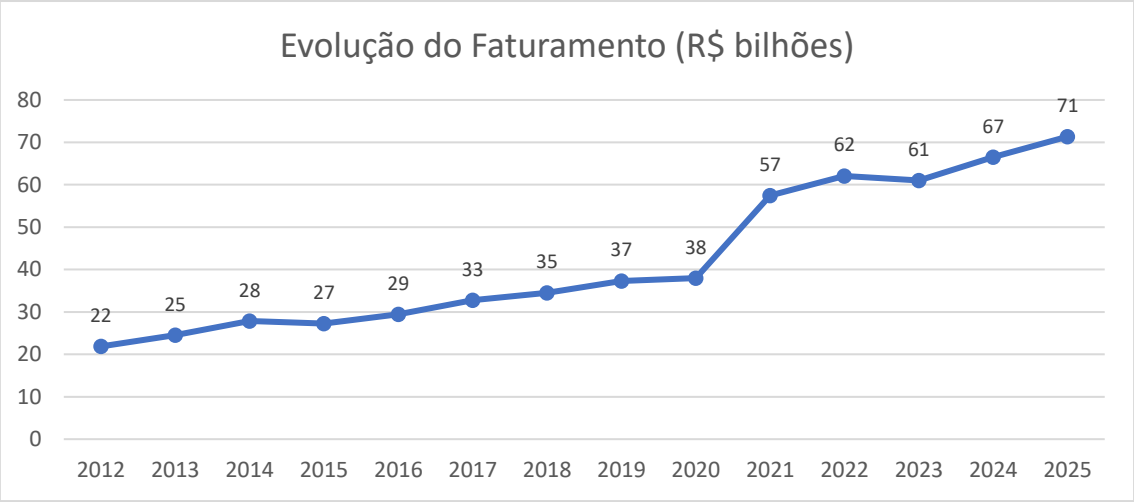

Gráfico 5 - Evolução do faturamento das empresas do setor têxtil

O gráfico acima nos mostra que, entre 2012 e 2025, o faturamento do setor saiu de R$ 21,8 bilhões para R$ 71,3 bilhões, o que representa um crescimento nominal de 226%. Ou seja, mesmo com a concorrência com produtos importados e de outros Estados, as empresas catarinenses conseguiram se manter competitivas, com o benefício fiscal exercendo um papel fundamental nesse processo.

2.2.3. Outras indústrias

Os benefícios fiscais destinados a outros segmentos da indústria assumem diferentes formatos e finalidades, refletindo estratégias específicas de estímulo ao desenvolvimento produtivo.

Um exemplo é o Convênio CONFAZ nº 52/91, que reduz a base de cálculo do ICMS na comercialização de máquinas e equipamentos industriais e implementos agrícolas, visando facilitar a aquisição desses bens por empresas dos setores industrial e agropecuário, promovendo a modernização tecnológica e a ampliação da capacidade produtiva.

No campo da indústria de tecnologia, destacam-se os Tratamentos Tributários Diferenciados – TTD's n. 65, 194 e 71, voltados a fomentar a produção estadual de bens de informática, com o objetivo de atrair investimentos, gerar empregos qualificados e fortalecer a cadeia produtiva local. Atualmente há 157 regimes especiais em vigência, sendo que esses contribuintes mantêm 17.123 empregos diretos, uma média de 109 empregos por beneficiário.

Pág. 1372 de 1416 - Documento assinado digitalmente. Para conferência, acesse o site https://portal.sgpe.sea.sc.gov.br/portal-externo e informe o processo SEF 00016201/2026 e o código P680HJT6.

Já o TTD nº 1077 tem caráter ambiental e econômico, ao beneficiar indústrias que utilizam predominantemente matéria-prima derivada de materiais recicláveis (mínimo de 50%), incentivando práticas sustentáveis, a economia circular e a redução da pressão sobre recursos naturais. Nesse caso, são 282 TTD's vigentes, com 29.667 empregos mantidos atualmente, média de 105 empregos por contribuinte beneficiado.

Cada um desses incentivos reflete escolhas públicas para induzir comportamentos econômicos desejados em diferentes setores, alinhando política fiscal, desenvolvimento regional, sustentabilidade, produtividade e busca do pleno emprego.

Dentro dessa dinâmica, também podem ser destacados o Programa de Desenvolvimento da empresa Catarinense (PRODEC) e o Programa Pró-Emprego. Juntos, esses dois programas, que fomentam empreendimentos exportadores dentre outros, têm renúncia projetada para 2026 de R$ 118,3 milhões. Por outro lado, no ano de 2025, foram selecionados diversos projetos de diversas empresas para integrarem esses programas, com investimentos previstos de R$ 11,1 bilhões e mais de 14 mil empregos diretos a serem gerados, conforme demonstrado na tabela a seguir:

2024	Quant. de Empresas	Empregos Diretos	Empregos Indiretos	Investimentos
PRODEC	42	3.814	6.256	4.601.365.365,25
PRÓ-EMPREGO	87	10.582	16.185	6.549.064.226,48
TOTAL (Aprovados)	129	14.396	22.441	11.150.429.591,73

Tabela 6 – investimentos aprovados em 2024 – PRODEC e Pró-emprego

É inegável que uma indústria fortalecida representa um pilar estratégico para o desenvolvimento econômico de Santa Catarina. O saldo positivo da balança comercial interestadual observado na figura abaixo reflete a grande capacidade produtiva e exportadora da indústria catarinense, que abastece diversos mercados consumidores em outros entes federativos:

Pág. 1373 de 1416 - Documento assinado digitalmente. Para conferência, acesse o site https://portal.sgpe.sea.sc.gov.br/portal-externo e informe o processo SEF 00016201/2026 e o código P680HJT6.

Estado	Valor do Saldo (R$)
São Paulo	R$ 341.526.353.617,36
Santa Catarina	R$ 320.247.234.988,56
Amazonas	R$ 183.983.652.666,81
Espírito Santo	R$ 115.590.018.198,61
Paraná	R$ 71.200.822.346,68
Minas Gerais	R$ 63.184.191.904,12
Mato Grosso do Sul	R$ 5.993.136.231,41
Rondônia	R$ 4.495.166.553,83
Pernambuco	-R$ 3.494.774.970,49
Acre	-R$ 10.618.256.676,97
Amapá	-R$ 15.482.534.691,97
Roraima	-R$ 18.740.410.497,84
Goiás	-R$ 22.489.383.537,34
Alagoas	-R$ 30.661.645.729,92

Figura 4 – saldo balança comercial interestadual em 2025[31]

O segundo lugar ocupado por SC demonstra a competitividade da sua indústria no cenário nacional. Os incentivos fiscais não apenas atraem investimentos e mantêm empresas no território catarinense, como também geram emprego, renda e arrecadação futura, contribuindo para o desenvolvimento da industrialização no estado, servindo como instrumento estratégico de desenvolvimento de longo prazo.

2.3. Agropecuária e pesca

O setor da Agropecuária e Pesca na LDO 2027 compõe-se de 13 benefícios, totalizando 8,64% da renúncia fiscal projetada para o ano de 2027. Mais de 60% desse valor decorre das disposições do Convênio ICMS 100/97, de abrangência nacional.

A política de desoneração tributária sobre insumos agropecuários e pesqueiros, viabilizada por intermédio desse Convênio, constitui um instrumento estratégico para o fomento do setor primário no Brasil. Ele autoriza os estados a concederem redução da base de cálculo do ICMS nas operações internas e interestaduais com fertilizantes, defensivos agrícolas, sementes, rações, vacinas e outros insumos essenciais à produção agropecuária e pesqueira. Assim, procura-se mitigar os custos de produção e garantir a competitividade, especialmente nas exportações. A manutenção dos benefícios previstos nesse Convênio tem sido defendida por entidades representativas do setor como

[31] Fonte: https://www.confaz.fazenda.gov.br/balanca-comercial-interestadual

Pág. 1374 de 1416 - Documento assinado digitalmente. Para conferência, acesse o site https://portal.sgpe.sea.sc.gov.br/portal-externo e informe o processo SEF 00016201/2026 e o código P680HJT6.

medida essencial para preservar a estabilidade produtiva e o abastecimento interno.

Dois outros incentivos relevantes do setor são o crédito presumido concedido para as saídas de peixes, crustáceos e moluscos e a isenção para as saídas de maçãs e peras (mais de R$ 300 milhões de renúncia projetada em 2027 para cada um dos incentivos). Eles objetivam incentivar e fortalecer cadeias produtivas já consolidadas no Estado.

Conforme dados da EPAGRI[32], os pomares de maçã vêm crescendo de forma constante na Serra catarinense nos últimos cinco anos. Esse crescimento assinala não apenas o fortalecimento da fruticultura temperada como vetor de desenvolvimento regional, mas também a consolidação da Serra Catarinense como principal polo de maçã do país.

No âmbito da indústria pesqueira, Santa Catarina responde por mais de 50 % do faturamento industrial nacional do setor, abrigando 551 empresas com taxa média de expansão de 2,6 % ao ano entre 2018 e 2021. O segmento emprega 12,3 mil profissionais e registrou um aumento de 33,10 % no número de postos de trabalho de 2018 a 2023[33], o que corresponde a uma taxa média anual de 5,52 %.

Esses indicadores comprovam a relevância econômica e social dessas cadeias produtivas e mostram que a eventual revogação dos incentivos fiscais associados poderia comprometer a geração de emprego, a competitividade das empresas catarinenses e o próprio desenvolvimento econômico nas regiões afetadas.

2.4. Medicamentos e equipamentos para saúde

Os cinco benefícios destinados a medicamentos e equipamentos para a saúde correspondem a R$ 1,35 bilhões da renúncia prevista na LDO de 2027.

O maior deles corresponde a importação de medicamentos, suas matérias-primas e produtos intermediários, produtos para diagnósticos e equipamentos médico-hospitalares (renúncia projetada de R$ 664 milhões para 2027). O benefício se operacionaliza por meio de crédito presumido (TTD 375) e possui

[32] https://www.epagri.sc.gov.br/mapeamento-por-satelite-mostra-crescimento-dos-pomares-de-maca-na-serra-de-sc/
[33] Disponível em: https://fiesc.com.br/pt-br/imprensa/sc-e-destaque-na-producao-de-pescados

Pág. 1375 de 1416 - Documento assinado digitalmente. Para conferência, acesse o site https://portal.sgpe.sea.sc.gov.br/portal-externo e informe o processo SEF 00016201/2026 e o código P680HJT6.

atualmente 32 contribuintes que usufruem do incentivo. Objetiva garantir o abastecimento do mercado interno, pois muitos fármacos essenciais e tecnologias médicas não são produzidos localmente em escala adequada, além de reduzir custos e ampliar o acesso a esses produtos. Também possui como objetivo secundário o incremento da atividade portuária e fomento da infraestrutura logística no estado.

O segundo maior benefício corresponde à isenção autorizada por meio do Convênio ICMS 01/99. O convênio foi criado para reduzir os custos tributários de equipamentos e insumos médico-hospitalares essenciais, como conjuntos para diálise, sondas, catéteres, próteses, marcapassos, entre outros, abrangendo cerca de 350 itens classificados pela Nomenclatura Brasileira de Mercadorias (NBM/SH). A isenção visa tornar esses produtos mais acessíveis, beneficiando hospitais, clínicas, laboratórios e, consequentemente, a população que depende de serviços de saúde. Alguns estados, como São Paulo, já suspenderam temporariamente a aplicação do convênio (Decretos 65.254/20 e 65.255/20), mas a pressão do setor e a necessidade de manter a isenção para hospitais públicos e beneficentes levaram à sua restauração. Discussões recentes[34] indicaram que *"cerca de um terço das cirurgias de câncer no SUS poderão ter custos mais elevados, sendo as mais impactadas as de câncer de mama, útero, cólon e reto e próstata"*. Além disso, foi também ressaltado *que "o peso dos gastos em saúde na inflação é de 13,4%, o que significa que, aumentar custos no setor, também acarreta crescimento da inflação, o que impacta a economia como um todo".*

Já a isenção nas saídas internas a consumidor final de medicamento é concedida para beneficiar determinados grupos sociais que se encontram em situação que exige atenção por parte do Estado. Ao conceder o benefício, objetiva-se tornar mais acessível o preço de certas mercadorias, como é o caso da redução da base de cálculo da cesta básica, isenção de medicamentos para câncer, AIDS, AME, etc. Esse tipo de incentivo destinado ao consumidor final procura reduzir o preço final do produto que será consumido dentro do Estado.

[34] Disponível em https://www.jota.info/casa-jota/fim-do-convenio-icms-01-99-pode-aumentar-custos-em-saude-e-pressionar-sus

Pág. 1376 de 1416 - Documento assinado digitalmente. Para conferência, acesse o site https://portal.sgpe.sea.sc.gov.br/portal-externo e informe o processo SEF 00016201/2026 e o código P680HJT6.

Diferentemente dos benefícios para atração e manutenção de empreendimentos, representa uma perda efetiva de receita para o Estado.

A título de ilustração, se verificarmos as notas fiscais relativas ao *Spinraza (Nusinersena) Injection* 12mg/5ml, para tratamento da Atrofia Muscular Espinha (AME) antes e depois da concessão do benefício fiscal da isenção, verificamos que tivemos uma queda substancial no seu preço.

Sabendo-se que a isenção foi introduzida no Regulamento do ICMS em 01/01/2019, por meio do Decreto nº 8, de 25 de janeiro de 2019, buscamos um documento fiscal emitido em dezembro de 2018 e outro em fevereiro de 2020.Antes da concessão da isenção, em dezembro de 2018 o valor unitário constante na nota fiscal era de R$ 372.185,40. Já em fevereiro de 2020, o mesmo produto, após a concessão da isenção, reduziu seu valor para R$ 247.895,76.

Mesmo com a cotação do dólar mais alta em 2020 do que em 2018, o preço do medicamento caiu 33%. O mesmo pôde também ser observado com oxigênio hospitalar NCM/SH 2804.40.00, no âmbito de enfrentamento à pandemia causada pelo novo agente do Coronavírus (Lei n. 18.123/2021). Em verificação à NFe por amostragem, constatou-se que o valor recuou cerca de 30% após a isenção concedida. Dessa forma, podemos verificar que o objetivo inicial de redução do preço da mercadoria a consumidor final foi atingido em ambos os casos mencionados.

2.5. Política social e cestas básicas

Dentro dessa classificação, a LDO 2027 abrange 11 categorias diferentes de benefícios fiscais, que representam 3,56% da renúncia fiscal do estado.

O benefício mais representativo é a redução da base de cálculo dos produtos da cesta básica, previsto no art. 2º do Anexo II da Lei n. 10.297/1996, correspondente a 47% do montante. Sua autorização decorre por meio do Convênio CONFAZ n. 128/94. Está vigente em Santa Catarina desde o ano de 1996 e tem validade até 31 de dezembro de 2026.

Cabe a cada estado definir os alimentos considerados essenciais que devem ter alíquota reduzida do ICMS. Em Santa Catarina, os alimentos selecionados legalmente para compor a cesta básica são os seguintes:

Pág. 1377 de 1416 - Documento assinado digitalmente. Para conferência, acesse o site https://portal.sgpe.sea.sc.gov.br/portal-externo e informe o processo SEF 00016201/2026 e o código P680HJT6.

Figura 7 – produtos cesta básica catarinense

Todos esses produtos têm alíquota reduzida para 7%. Caso o benefício não existisse, as alíquotas seriam de 12% ou 17%. O objetivo primordial desse incentivo é reduzir o preço do consumo final desses itens, que são principalmente adquiridos por camadas de mais baixa renda da população. A redução do ICMS sobre a cesta básica tem forte apelo popular e político, pois impacta diretamente o orçamento doméstico da população.

A descontinuidade do benefício poderia acarretar aumento de custos para as famílias mais vulneráveis e agravamento da insegurança alimentar. No entanto, existem estudos[35] indicando que uma variação de 1% na alíquota do ICMS faz com que os preços reduzam, em média, apenas 0,13%.

Vale notar que a permanência do instituto está garantida no contexto pós-reforma tributária para os novos impostos sobre o consumo (IBS/CBS). Trata-se de uma isenção total para produtos considerados essenciais, como arroz, feijão, carnes e leite, listados no Anexo I da Lei Complementar nº 214/2025. A inclusão do benefício da cesta básica na reforma tributária parece ter sido motivada por uma combinação de objetivos sociais como a acessibilidade e o combate à fome; econômicos e políticos, em resposta (resposta a pressões populares). Em última análise, essa medida preserva e amplia o acesso a determinados alimentos, padronizando nacionalmente a composição dos itens da cesta básica.

2.6. Visão geral dos benefícios de crédito presumido

[35] Maurício Canêdo Pinheiro, FGV (2023). Disponível em: https://hdl.handle.net/10438/33599

Pág. 1378 de 1416 - Documento assinado digitalmente. Para conferência, acesse o site https://portal.sgpe.sea.sc.gov.br/portal-externo e informe o processo SEF 00016201/2026 e o código P680HJT6.

O crédito presumido constitui a principal modalidade de incentivo fiscal concedida pelo Estado de Santa Catarina, correspondendo a aproximadamente 76% da renúncia fiscal estadual projetada para 2027. Dada sua relevância para a política de desenvolvimento econômico estadual, foi realizada análise dos dados extraídos do Sistema de Administração Tributária (SAT)[36], com o objetivo de avaliar a distribuição setorial e regional dos benefícios, bem como seus reflexos sobre faturamento, arrecadação, emprego e eficiência econômica.

Renúncia de Crédito Presumido

Ano	Valor da Renúncia efetiva de Crédito Presumido
2021	R$ 14.083.837.651,45
2022	R$ 16.104.838.905,55
2023	R$ 16.378.350.816,65
2024	R$ 19.958.667.091,65
2025	R$ 21.766.375.998,27

O valor da renúncia associada ao crédito presumido apresentou crescimento no período de 2021 a 2025, passando de R$ 14,08 bilhões para R$ 21,77 bilhões, o que representa uma elevação nominal de aproximadamente R$ 7,68 bilhões. Em termos médios, o crescimento anual composto foi de cerca de 11,5% ao ano, evidenciando uma trajetória consistente de expansão do benefício. Entretanto, estima-se que os novos benefícios concedidos a partir de 2022 tenham contribuído com aproximadamente R$ 910 milhões desse aumento, correspondendo a apenas 12% do crescimento total observado no período. Esse resultado sugere que a maior parcela da expansão da renúncia

[36] Os dados de renúncia relativos ao valor e distribuição setorial e regional foram extraídos da aplicação pública disponibilizada no portal da transparência:
(https://www.transparencia.sc.gov.br/receita/subareainteresse/61) . Para os dados de empregos foram identificadas o universo de todos os grupos econômicos com vínculos empregatícios ativos em Santa Catarina (via RAIS/CAGED) e, a partir dele, separados e comparados os que foram beneficiários de crédito presumido (DCIP Tipo 3) àqueles que não utilizaram o benefício. Para a análise financeira (faturamento e arrecadação de ICMS), foram consolidados os valores declarados anualmente por cada grupo econômico através das DIMEs e das EFDs. Paralelamente, a contagem de grupos econômicos ativos adota uma metodologia de linha do tempo cadastral: em cada ano analisado (2021 a 2025), considerou-se quais grupos já haviam iniciado suas atividades de ICMS e quais ainda permaneciam com a inscrição ativa/não baixada até o encerramento de cada exercício. Eventual alteração dos parâmetros pode gerar resultados ligeiramente diferentes.

Pág. 1379 de 1416 - Documento assinado digitalmente. Para conferência, acesse o site https://portal.sgpe.sea.sc.gov.br/portal-externo e informe o processo SEF 00016201/2026 e o código P680HJT6.

está associada ao crescimento da utilização dos benefícios já existentes, e não à criação de novos incentivos fiscais.

Distribuição Setorial dos Benefícios

Divisão CNAE - Denominação	Total RENÚNCIA	%
COMÉRCIO POR ATACADO, EXCETO VEÍCULOS AUTOMOTORES E MOTOCICLETAS	9.768.232.088,03	44,88%
FABRICAÇÃO DE PRODUTOS ALIMENTÍCIOS	3.512.566.149,02	16,14%
CONFECÇÃO DE ARTIGOS DO VESTUÁRIO E ACESSÓRIOS	1.716.109.409,28	7,88%
FABRICAÇÃO DE PRODUTOS TÊXTEIS	1.000.546.140,74	4,60%
COMÉRCIO VAREJISTA	812.970.355,09	3,73%
FABRICAÇÃO DE VEÍCULOS AUTOMOTORES, REBOQUES E CARROCERIAS	623.415.665,80	2,86%
COMÉRCIO E REPARAÇÃO DE VEÍCULOS AUTOMOTORES E MOTOCICLETAS	439.561.959,44	2,02%
METALURGIA	383.150.205,00	1,76%
FABRICAÇÃO DE MÁQUINAS, APARELHOS E MATERIAIS ELÉTRICOS	364.318.020,41	1,67%
ATIVIDADES DE SEDES DE EMPRESAS E DE CONSULTORIA EM GESTÃO EMPRESARIAL	333.700.679,71	1,53%
FABRICAÇÃO DE EQUIPAMENTOS DE INFORMÁTICA, PRODUTOS ELETRÔNICOS E ÓPTICOS	263.152.687,56	1,21%
TRANSPORTE TERRESTRE	247.687.508,12	1,14%
ALIMENTAÇÃO	247.442.058,69	1,14%
FABRICAÇÃO DE PRODUTOS QUÍMICOS	237.886.805,85	1,09%
FABRICAÇÃO DE MÁQUINAS E EQUIPAMENTOS	231.878.478,12	1,07%
FABRICAÇÃO DE CELULOSE, PAPEL E PRODUTOS DE PAPEL	189.991.083,60	0,87%
FABRICAÇÃO DE COQUE, DE PRODUTOS DERIVADOS DO PETRÓLEO E DE BIOCOMBUSTÍVEIS	183.766.684,87	0,84%
FABRICAÇÃO DE PRODUTOS DE BORRACHA E DE MATERIAL PLÁSTICO	182.787.765,92	0,84%
FABRICAÇÃO DE PRODUTOS DE METAL, EXCETO MÁQUINAS E EQUIPAMENTOS	170.700.741,16	0,78%
OUTRAS ATIVIDADES PROFISSIONAIS, CIENTÍFICAS E TÉCNICAS	164.705.593,10	0,76%
FABRICAÇÃO DE OUTROS EQUIPAMENTOS DE TRANSPORTE, EXCETO VEÍCULOS AUTOMOTORES	108.084.168,09	0,50%
ELETRICIDADE, GÁS E OUTRAS UTILIDADES	103.042.670,43	0,47%
FABRICAÇÃO DE PRODUTOS DE MADEIRA	66.223.701,29	0,30%
ARMAZENAMENTO E ATIVIDADES AUXILIARES DOS TRANSPORTES	58.625.772,84	0,27%
EXTRAÇÃO DE MINERAIS NÃO-METÁLICOS	44.490.099,99	0,20%
PREPARAÇÃO DE COUROS E FABRICAÇÃO DE ARTEFATOS DE COURO, ARTIGOS PARA VIAGEM E CALÇADOS	40.388.683,47	0,19%
FABRICAÇÃO DE PRODUTOS DIVERSOS	36.839.769,43	0,17%
COLETA, TRATAMENTO E DISPOSIÇÃO DE RESÍDUOS; RECUPERAÇÃO DE MATERIAIS	33.496.956,48	0,15%
FABRICAÇÃO DE BEBIDAS	23.311.362,20	0,11%
FABRICAÇÃO DE MÓVEIS	23.279.358,51	0,11%
AGRICULTURA, PECUÁRIA E SERVIÇOS RELACIONADOS	21.812.879,52	0,10%
FABRICAÇÃO DE PRODUTOS FARMOQUÍMICOS E FARMACÊUTICOS	19.108.260,28	0,09%
PESCA E AQÜICULTURA	18.123.689,97	0,08%
SERVIÇOS DE ESCRITÓRIO E APOIO ADMINISTRATIVO	16.052.803,80	0,07%
FABRICAÇÃO DE PRODUTOS DE MINERAIS NÃO-METÁLICOS	14.312.903,81	0,07%
MANUTENÇÃO, REPARAÇÃO E INSTALAÇÃO DE MÁQUINAS E EQUIPAMENTOS	9.917.154,39	0,05%
TELECOMUNICAÇÕES	6.881.166,94	0,03%
ATIVIDADES IMOBILIÁRIAS	5.771.407,36	0,03%

Pág. 1380 de 1416 - Documento assinado digitalmente. Para conferência, acesse o site https://portal.sgpe.sea.sc.gov.br/portal-externo e informe o processo SEF 00016201/2026 e o código P680HJT6.

ALOJAMENTO	5.765.087,12	0,03%
ATIVIDADES DOS SERVIÇOS DE TECNOLOGIA DA INFORMAÇÃO	4.553.775,89	0,02%
ATIVIDADES DE VIGILÂNCIA, SEGURANÇA E INVESTIGAÇÃO	3.950.191,91	0,02%
ATIVIDADES DE ORGANIZAÇÕES ASSOCIATIVAS	3.458.080,95	0,02%
SERVIÇOS DE ASSISTÊNCIA SOCIAL SEM ALOJAMENTO	3.207.249,81	0,01%
ATIVIDADES AUXILIARES DOS SERVIÇOS FINANCEIROS	3.027.825,56	0,01%
IMPRESSÃO E REPRODUÇÃO DE GRAVAÇÕES	2.874.593,27	0,01%
ATIVIDADES CINEMATOGRÁFICAS, PRODUÇÃO DE VÍDEOS E DE PROGRAMAS DE TELEVISÃO	2.600.325,70	0,01%
ALUGUÉIS NÃO-IMOBILIÁRIOS E GESTÃO DE ATIVOS INTANGÍVEIS	2.297.556,47	0,01%
ATIVIDADES DE SERVIÇOS FINANCEIROS	2.031.050,88	0,01%
SERVIÇOS DE ARQUITETURA E ENGENHARIA; TESTES E ANÁLISES TÉCNICAS	1.822.178,08	0,01%
PUBLICIDADE E PESQUISA DE MERCADO	1.331.654,35	0,01%
OBRAS DE INFRA-ESTRUTURA	1.144.047,95	0,01%
SERVIÇOS ESPECIALIZADOS PARA CONSTRUÇÃO	1.078.659,76	0,00%
PRODUÇÃO FLORESTAL	917.832,08	0,00%
ATIVIDADES ESPORTIVAS E DE RECREAÇÃO E LAZER	603.439,13	0,00%
OUTRAS ATIVIDADES DE SERVIÇOS PESSOAIS	442.038,16	0,00%
AGÊNCIAS DE VIAGENS, OPERADORES TURÍSTICOS E SERVIÇOS DE RESERVAS	249.844,12	0,00%
TRANSPORTE AQUAVIÁRIO	165.329,18	0,00%
EXTRAÇÃO DE CARVÃO MINERAL	124.001,90	0,00%
CORREIO E OUTRAS ATIVIDADES DE ENTREGA	110.437,03	0,00%
ATIVIDADES DE PRESTAÇÃO DE SERVIÇOS DE INFORMAÇÃO	102.278,65	0,00%
EDUCAÇÃO	96.353,59	0,00%
CONSTRUÇÃO DE EDIFÍCIOS	45.020,80	0,00%
EDIÇÃO E EDIÇÃO INTEGRADA À IMPRESSÃO	20.378,31	0,00%
ATIVIDADES ARTÍSTICAS, CRIATIVAS E DE ESPETÁCULOS	16.271,48	0,00%
REPARAÇÃO E MANUTENÇÃO DE EQUIPAMENTOS DE INFORMÁTICA	3.497,17	0,00%
SELEÇÃO, AGENCIAMENTO E LOCAÇÃO DE MÃO-DE-OBRA	1.732,83	0,00%
FABRICAÇÃO DE PRODUTOS DO FUMO	1.413,58	0,00%
TRANSPORTE AÉREO	963,16	0,00%
EXTRAÇÃO DE PETRÓLEO E GÁS NATURAL	0,00	0,00%
EXTRAÇÃO DE MINERAIS METÁLICOS	0,00	0,00%
ATIVIDADES DE APOIO À EXTRAÇÃO DE MINERAIS	0,00	0,00%
CAPTAÇÃO, TRATAMENTO E DISTRIBUIÇÃO DE ÁGUA	0,00	0,00%
ESGOTO E ATIVIDADES RELACIONADAS	0,00	0,00%
DESCONTAMINAÇÃO E OUTROS SERVIÇOS DE GESTÃO DE RESÍDUOS	0,00	0,00%
ATIVIDADES DE RÁDIO E DE TELEVISÃO	0,00	0,00%
SEGUROS, RESSEGUROS, PREVIDÊNCIA COMPLEMENTAR E PLANOS DE SAÚDE	0,00	0,00%
ATIVIDADES JURÍDICAS, DE CONTABILIDADE E DE AUDITORIA	0,00	0,00%
PESQUISA E DESENVOLVIMENTO CIENTÍFICO	0,00	0,00%
ATIVIDADES VETERINÁRIAS	0,00	0,00%
SERVIÇOS PARA EDIFÍCIOS E ATIVIDADES PAISAGÍSTICAS	0,00	0,00%
ADMINISTRAÇÃO PÚBLICA, DEFESA E SEGURIDADE SOCIAL	0,00	0,00%
ATIVIDADES DE ATENÇÃO À SAÚDE HUMANA	0,00	0,00%
ATIVIDADES DE SAÚDE INTEGRADAS COM ASSISTÊNCIA SOCIAL	0,00	0,00%
ATIVIDADES LIGADAS AO PATRIMÔNIO CULTURAL E AMBIENTAL	0,00	0,00%

Pág. 1381 de 1416 - Documento assinado digitalmente. Para conferência, acesse o site https://portal.sgpe.sea.sc.gov.br/portal-externo e informe o processo SEF 00016201/2026 e o código P680HJT6.

ATIVIDADES DE EXPLORAÇÃO DE JOGOS DE AZAR E APOSTAS	0,00	0,00%
SERVIÇOS DOMÉSTICOS	0,00	0,00%
ORGANISMOS INTERNACIONAIS E OUTRAS INSTITUIÇÕES EXTRATERRITORIAIS	0,00	0,00%
TOTAL GERAL	**21.766.375.997,18**	**100,00 %**

A análise da renúncia fiscal por divisão da Classificação Nacional de Atividades Econômicas (CNAE) reproduz, em grande medida, a composição observada na distribuição dos benefícios por modalidade de crédito presumido. A elevada concentração dos valores renunciados no comércio atacadista, na fabricação de produtos alimentícios e nos segmentos têxtil e de confecção (73,5%) reflete a predominância dos incentivos vinculados, respectivamente, às operações de importação, à agroindústria e à cadeia têxtil. Assim, a distribuição setorial da renúncia evidencia que os principais instrumentos de incentivo fiscal se encontram direcionados a esses segmentos, que, em razão de sua relevância econômica e da abrangência dos benefícios concedidos, concentram a maior parcela dos recursos envolvidos.

Distribuição Regional dos Benefícios

Mesorregião	% renúncia
Vale do Itajaí	49%
Norte Catarinense	24%
Oeste Catarinense	12%
Grande Florianópolis	9%
Sul Catarinense	5%
Serrana	1%
TOTAL GERAL	100%

Verifica-se que aproximadamente 73% da renúncia fiscal está concentrada nas regiões do Vale do Itajaí e Norte Catarinense, que constituem os principais polos industriais, comerciais e logísticos do Estado. Pode-se concluir que a distribuição dos incentivos acompanha a localização das atividades econômicas de maior porte e densidade empresarial.

Empregos Vinculados aos Beneficiários Catarinenses

Mesorregião	% Empregos dez./2025	%

Pág. 1382 de 1416 - Documento assinado digitalmente. Para conferência, acesse o site https://portal.sgpe.sea.sc.gov.br/portal-externo e informe o processo SEF 00016201/2026 e o código P680HJT6.

Vale do Itajaí	200.460	29,0%
Oeste Catarinense	160.135	23,1%
Norte Catarinense	155.146	22,4%
Grande Florianópolis	78.956	11,4%
Sul Catarinense	74.039	10,7%
Serrana	23.114	3,3%
Total	**691.850**	**100,0%**

A comparação entre a distribuição da renúncia fiscal e a participação no emprego revela diferenças importantes entre as regiões.

O Vale do Itajaí concentra 49% da renúncia, mas responde por 29% dos empregos, indicando a presença de atividades com elevada produtividade econômica e grande volume de operações. Por outro lado, o Oeste Catarinense participa com apenas 12% da renúncia, porém responde por 23,1% dos empregos, sugerindo predominância de setores mais intensivos em mão de obra.

Evolução do Faturamento

ANÁLISE DE FATURAMENTO (em R$ bilhões)			
Ano	**Faturamento Usuárias CP**	**Faturamento Não-Usuárias CP**	**Faturamento Total**
2021	R$ 488,23	R$ 519,69	R$ 1.007,92
2022	R$ 709,06	R$ 430,55	R$ 1.139,62
2023	R$ 679,32	R$ 463,72	R$ 1.143,05
2024	R$ 780,77	R$ 516,20	R$ 1.296,97
2025	R$ 861,52	R$ 598,10	R$ 1.459,62
Cresc. Período	76,5%	15,1%	44,8%

O crescimento do faturamento das empresas beneficiárias foi substancialmente superior ao observado entre as não beneficiárias, indicando forte dinamismo econômico desse grupo.

Embora não seja possível atribuir diretamente esse desempenho à existência do incentivo fiscal, os dados demonstram que as empresas beneficiadas estão associadas aos segmentos mais dinâmicos da economia catarinense.

Pág. 1383 de 1416 - Documento assinado digitalmente. Para conferência, acesse o site https://portal.sgpe.sea.sc.gov.br/portal-externo e informe o processo SEF 00016201/2026 e o código P680HJT6.

Em 2025, as empresas usuárias de crédito presumido responderam por aproximadamente 59% do faturamento total analisado, apesar de representarem apenas 5,8% do total de grupos econômicos existentes no Estado.

Evolução da Arrecadação de ICMS

ANÁLISE DE ARRECADAÇÃO ICMS (em R$ bilhões)			
Ano	**Arrecadação Usuárias CP**	**Arrecadação Não-Usuárias CP**	**Arrecadação Total**
2021	R$ 10,65	R$ 18,46	R$ 29,10
2022	R$ 15,82	R$ 18,70	R$ 34,52
2023	R$ 15,47	R$ 20,70	R$ 36,17
2024	R$ 18,45	R$ 24,25	R$ 42,70
2025	R$ 19,47	R$ 25,73	R$ 45,20
Cresc. Período	82,9%	39,4%	55,3%

Mesmo usufruindo de incentivos fiscais, os beneficiários apresentaram crescimento da arrecadação superior ao observado entre as empresas não incentivadas.

Esse comportamento sugere que o aumento do volume de operações e do faturamento dessas empresas foi suficiente para ampliar significativamente a arrecadação gerada ao Estado, ainda que submetidas a regimes tributários favorecidos. Os dados indicam que a expansão da base econômica associada aos beneficiários ocorreu em ritmo superior ao restante da economia analisada.

Evolução do Número de Beneficiários

ANÁLISE DE GRUPOS ECONÔMICOS			
Ano	**Grupos Usuárias CP**	**Grupos Não-Usuárias CP**	**Total Grupos SC**
2021	5.400	382.846	388.246
2022	9.757	403.379	413.136
2023	10.476	393.827	404.303
2024	11.433	406.175	417.608
2025	12.473	414.325	426.798
Cresc. Período	**131,0%**	**8,2%**	**9,9%**

Pág. 1384 de 1416 - Documento assinado digitalmente. Para conferência, acesse o site https://portal.sgpe.sea.sc.gov.br/portal-externo e informe o processo SEF 00016201/2026 e o código P680HJT6.

O aumento expressivo do número de beneficiários demonstra ampliação do alcance do instrumento ao longo dos últimos anos. No entanto, esse aumento não é prioritariamente decorrente de novos incentivos. Benefícios criados a partir de 2022 representaram aproximadamente um aumento de 904 grupos econômicos nesse período.

Apesar desse crescimento, os usuários do crédito presumido ainda representam apenas 2,9% do universo de grupos econômicos catarinenses, evidenciando que a política permanece direcionada a uma parcela relativamente pequena das empresas, embora responsável por parcela relevante da atividade econômica estadual.

Indicadores Comparativos de Eficiência Econômica

INDICADORES DE EFICIÊNCIA COMPARATIVOS		
Ano	**Faturamento por Grupo — Usuárias de CP**	**Faturamento por Grupo — Não Usuárias de CP**
2021	R$ 90,41 milhões	R$ 1,36 milhão
2022	R$ 72,67 milhões	R$ 1,07 milhão
2023	R$ 64,85 milhões	R$ 1,18 milhão
2024	R$ 68,29 milhões	R$ 1,27 milhão
2025	R$ 69,07 milhões	R$ 1,44 milhão

Entre 2021 e 2025, o faturamento médio por grupo econômico beneficiário passou de R$ 90,41 milhões para R$ 69,07 milhões. Apesar da redução em relação ao início da série, o indicador permaneceu em patamar significativamente elevado quando comparado ao grupo das empresas não beneficiárias, cujo faturamento médio passou de R$ 1,36 milhões para R$ 1,44 milhões no mesmo período.

O indicador de faturamento por grupo econômico demonstra que os usuários de crédito presumido possuem escala econômica significativamente superior à dos não usuários. Ainda que o número de beneficiários tenha aumentado e o faturamento diminuído ao longo do período, reduzindo o faturamento médio por grupo, os valores permaneceram muito acima daqueles observados entre as empresas não beneficiárias, cerca de 48 vezes. Os dados indicam que o crédito presumido está concentrado em contribuintes com maior

Pág. 1385 de 1416 - Documento assinado digitalmente. Para conferência, acesse o site https://portal.sgpe.sea.sc.gov.br/portal-externo e informe o processo SEF 00016201/2026 e o código P680HJT6.

relevância econômica, maior capacidade de faturamento e maior participação na atividade produtiva estadual.

INDICADORES DE EFICIÊNCIA COMPARATIVOS		
Ano	**Fat./Emprego Usuárias (R$)**	**Fat./Emprego Não-Usuárias (R$)**
2021	R$ 1.258.608	R$ 245.563
2022	R$ 1.164.961	R$ 209.303
2023	R$ 1.103.114	R$ 217.216
2024	R$ 1.173.942	R$ 274.502
2025	R$ 1.245.241	R$ 264.962

Ao longo de toda a série histórica, o faturamento por trabalhador das empresas beneficiárias permaneceu entre quatro e cinco vezes superior ao observado nas empresas não beneficiárias. O indicador demonstra maior produtividade econômica e maior intensidade de geração de receita por empregado entre os beneficiários.

INDICADORES DE EFICIÊNCIA COMPARATIVOS		
Ano	**Arrec./Emprego Usuárias (R$)**	**Arrec./Emprego Não-Usuárias (R$)**
2021	R$ 27.442	R$ 8.721
2022	R$ 25.986	R$ 9.091
2023	R$ 25.125	R$ 9.696
2024	R$ 27.738	R$ 12.898
2025	R$ 28.142	R$ 11.399

Em 2025, cada emprego vinculado às empresas beneficiárias gerou, em média, R$ 28,1 mil de arrecadação de ICMS, frente a R$ 11,4 mil nas não beneficiárias. O indicador revela que os empregos mantidos pelos beneficiários estão associados a maior geração de valor econômico e tributário, reforçando a relevância desses contribuintes para a arrecadação estadual.

Evolução da Participação dos Beneficiários na Economia Catarinense

EVOLUÇÃO DA PARTICIPAÇÃO DAS USUÁRIAS DE CP				
Ano	**% Fat. Usuárias**	**% Arrec. Usuárias**	**% Empregos Usuárias**	**% beneficiários**

Pág. 1386 de 1416 - Documento assinado digitalmente. Para conferência, acesse o site https://portal.sgpe.sea.sc.gov.br/portal-externo e informe o processo SEF 00016201/2026 e o código P680HJT6.

2021	48,4%	36,6%	15,5%	1,4%
2022	62,2%	45,8%	22,8%	2,4%
2023	59,4%	42,8%	22,4%	2,6%
2024	60,2%	43,2%	26,1%	2,7%
2025	59,0%	43,1%	23,5%	2,9%

Observa-se crescimento consistente da participação dos beneficiários em todos os indicadores analisados. Destaca-se que, embora representem apenas 2,9% dos grupos econômicos catarinenses, essas empresas concentram:

- 59% do faturamento analisado;
- 43,1% da arrecadação de ICMS;
- 23,5% dos empregos vinculados aos grupos econômicos analisados.

Em 2025, o faturamento médio por grupo econômico foi de R$ 69,07 milhões entre as empresas beneficiárias e de R$ 1,44 milhões entre as não beneficiárias. Os resultados demonstram elevada concentração da atividade econômica nos contribuintes beneficiários e ressaltam sua importância para a geração de riqueza, empregos e arrecadação tributária no Estado.

A análise dos dados evidencia que o crédito presumido está majoritariamente direcionado aos segmentos econômicos mais relevantes para a economia catarinense, especialmente indústria e comércio. Os beneficiários apresentam crescimento superior de faturamento e arrecadação, elevada produtividade econômica e participação significativa na geração de empregos formais.

Embora representem parcela reduzida do total de grupos econômicos existentes no Estado, os usuários do crédito presumido concentram parcela expressiva da atividade econômica, respondendo por grande parte do faturamento, da arrecadação e dos empregos analisados. Do que se pode extrair que esses contribuintes desempenham papel relevante na cadeia produtiva catarinense e na manutenção das receitas tributárias estaduais.

3. Tabela de temporalidade das renúncias fiscais

Em cumprimento ao disposto no art. 68, § 2º da Projeto de Lei n. 178/2025 (LDO 2026), apresentamos neste relatório o quadro com a delimitação temporal da vigência das renúncias. A tabela, que classifica a renúncia por tributo, modalidade e setor, tem como referência o Anexo de Metas Fiscais da Lei de

Pág. 1387 de 1416 - Documento assinado digitalmente. Para conferência, acesse o site https://portal.sgpe.sea.sc.gov.br/portal-externo e informe o processo SEF 00016201/2026 e o código P680HJT6.

Diretrizes Orçamentárias, especificamente o demonstrativo 7 – estimativa e compensação da renúncia de receitas (LRF, art. 4º, § 2º, inciso V).

TRIBUTO	MODALIDADE	SETOR	SETOR/PROGRAMA/BENEFICIÁRIO	Prazo
DIVERSOS	1. Anistia	Diversos	PROGRAMAS DE RECUPERAÇÃO DE CRÉDITOS TRIBUTÁRIOS	Indeterminado
DIVERSOS	2. Remissão	Diversos	REMISSÃO DE DÉBITOS DE PEQUENO VALOR - LEI N. 12.646/03	Indeterminado
DIVERSOS	2. Remissão	Diversos	REMISSÃO COM BASE NO ART. 22 DA LEI N. 18.319/2021	Indeterminado
DIVERSOS	2. Remissão	Diversos	Remissão com base na Lei 19.668/25 (Conv. 149/25)	Indeterminado
ICMS	3. Subsídio	Indústria	PROGRAMA DE DESENVOLVIMENTO DA EMPRESA CATARINENSE (PRODEC) - LEI N. 13.342/05	2032, com redução gradual de 10% ao ano a partir de 2029 (EC 132/2023)
ICMS	4. Crédito presumido	Indústria	FABRICANTE DE BOLACHAS E BISCOITOS - AN2, ART 15, IV	2032, com redução gradual de 10% ao ano a partir de 2029 (EC 132/2023)
ICMS	4. Crédito presumido	Indústria	SAÍDA TRIBUTADA DO FABRICANTE DE PRODUTOS DERIVADOS DE LEITE - AN2, ART 15, X	2032, com redução gradual de 10% ao ano a partir de 2029 (EC 132/2023)
ICMS	4. Crédito presumido	Indústria	FABRICANTE NA SAÍDA PARA SP DE FARINHA DE TRIGO E MISTURA PARA A PREPARAÇÃO DE PÃES - AN2, ART 15, XIII	31/12/2028
ICMS	4. Crédito presumido	Indústria	FABRICANTE NAS SAÍDAS INTERNAS DE LEITE ESTERILIZADO LONGA VIDA - ANEXO 2, ART. 15, XIV, A	2032, com redução gradual de 10% ao ano a partir de 2029 (EC 132/2023)
ICMS	4. Crédito presumido	Indústria	FABRICANTE NAS SAÍDAS CAFÉ TORRADO EM GRÃO OU MOÍDO, VINHO, AÇÚCAR - AN2, ART 15, XIX	2032, com redução gradual de 10% ao ano a partir de 2029 (EC 132/2023)
ICMS	4. Crédito presumido	Indústria	FABRICANTE NAS SAÍDAS, DE ARTIGOS DE CRISTAL DE CHUMBO - AN2, ART 15, XXI	2032, com redução gradual de 10% ao ano a partir de 2029 (EC 132/2023)
ICMS	4. Crédito presumido	Indústria	COMERC CARNE FRESCA, RESFRA OU CONG DE BOVINO/BUBALINO ABATEDOR CRED PROGR CRIAÇÃO GADO ABATE PRECOCE-AN2, ART.16,I	2032, com redução gradual de 10% ao ano a partir de 2029 (EC 132/2023)

Pág. 1388 de 1416 - Documento assinado digitalmente. Para conferência, acesse o site https://portal.sgpe.sea.sc.gov.br/portal-externo e informe o processo SEF 00016201/2026 e o código P680HJT6.

ICMS	4. Crédito presumido	Indústria	FABR. NAS SAÍDAS INTERNAS ESTAB. DE PROD. DO ABATE DE AVES DOMÉSTICAS - EXIGIDO REGIME ESPECIAL - AN2, ART. 17, I	2032, com redução gradual de 10% ao ano a partir de 2029 (EC 132/2023)
ICMS	4. Crédito presumido	Indústria	FABR. NAS SAÍDAS INTERNA DE PROD. DO ABATE DE SUÍNOS - EXIGIDO REGIME ESPECIAL - AN2, ART. 17, II	2032, com redução gradual de 10% ao ano a partir de 2029 (EC 132/2023)
ICMS	4. Crédito presumido	Comércio	BARES, RESTAURANTES E ESTABELECIMENTOS SIMILARES NO FORNECIMENTO DE ALIMENTAÇÃO - AN2, ART. 21, IV	31/12/2026
ICMS	4. Crédito presumido	Indústria	INDUSTRIAL, NAS SAÍDAS PARA SP DE MASSAS ALIMENTÍCIAS, BISCOITOS E BOLACHAS - AN2, ART. 21, VII	2032, com redução gradual de 10% ao ano a partir de 2029 (EC 132/2023)
ICMS	4. Crédito presumido	Agropecuária e pesca	SAÍDAS DE FEIJÃO - AN2, ART. 21, VIII	2032, com redução gradual de 10% ao ano a partir de 2029 (EC 132/2023)
ICMS	4. Crédito presumido	Transportes	PRESTADORES DE SERVIÇO DE TRANSPORTE - AN2, ART. 25	2032, com redução gradual de 10% ao ano a partir de 2029 (EC 132/2023)
ICMS	4. Crédito presumido	Transportes	PRESTAÇÃO INTERNA DE SERVIÇO DE TRANSPORTE AÉREO - AN2, ART. 52	2032, com redução gradual de 10% ao ano a partir de 2029 (EC 132/2023)
ICMS	4. Crédito presumido	Indústria	INDÚSTRIA PRODUTORA DE BENS E SERV DE INFORMÁTICA QUE ATENDAM LEI FED Nº 8248/91 - EXIGIDO REG ESPECIAL - AN2, ART. 144	2032, com redução gradual de 10% ao ano a partir de 2029 (EC 132/2023)
ICMS	4. Crédito presumido	Indústria	EMPRESA QUE PRODUZIR PRODUTO SEM SIMILAR CATARINENSE - EXIGIDO REGIME ESPECIAL- PRÓ-EMPREGO ART. 15-A	2032, com redução gradual de 10% ao ano a partir de 2029 (EC 132/2023)
ICMS	4. Crédito presumido	Indústria	SAÍDA DE VINHO, EXCETO COMPOSTO, PROMOVIDA POR ESTABELECIMENTO INDUSTRIAL - EXIGE COMUNICAÇÃO - AN2, ART. 21, X	2032, com redução gradual de 10% ao ano a partir de 2029 (EC 132/2023)
ICMS	4. Crédito presumido	Indústria	FABRICANTE DE EMBARCAÇÕES NÁUTICAS (NCM 8903) - EXIGE REGIME ESPECIAL PRÓ-NÁUTICA - AN2, ART. 174	2032, com redução gradual de 10% ao ano a partir de 2029 (EC 132/2023)

Pág. 1389 de 1416 - Documento assinado digitalmente. Para conferência, acesse o site https://portal.sgpe.sea.sc.gov.br/portal-externo e informe o processo SEF 00016201/2026 e o código P680HJT6.

ICMS	4. Crédito presumido	Indústria	ESTABELECIMENTO ABATEDOR NAS ENTRADAS DE SUÍNOS E AVES PRODUZIDOS NO ESTADO - EXIGE REGIME ESPECIAL AN2, ART.17, III	2032, com redução gradual de 10% ao ano a partir de 2029 (EC 132/2023)
ICMS	4. Crédito presumido	Indústria	FABRICANTE NAS SAÍDAS INTERESTADUAIS DE PRODUTOS RESULTANTES DA INDUSTR. DE LEITE - EXIGE REG ESP AN 2, ART. 15, XXVIII	2032, com redução gradual de 10% ao ano a partir de 2029 (EC 132/2023)
ICMS	4. Crédito presumido	Indústria	FABRICANTE NAS SAÍDAS INTERNAS DE PRODUTOS RESULTANTE DA INDUSTRIALIZAÇÃO DE LEITE - AN2, ART. 15, XXIX	2032, com redução gradual de 10% ao ano a partir de 2029 (EC 132/2023)
ICMS	4. Crédito presumido	Indústria	ESTAB INDUSTRIAL SAÍDA PRODUTO EM QUE MAT RECICLADO CORRESPONDA 50% DA COMPOSIÇÃO DA MAT-PRIMA-EXIGE COM AN2, ART.21,XII	2032, com redução gradual de 10% ao ano a partir de 2029 (EC 132/2023)
ICMS	4. Crédito presumido	Indústria	SAÍDA INTERNA DE VINHO, EXCETO OS DO SUBTIPO 53, PROMOVIDA POR ESTABELECIMENTO INDUSTRIAL - AN2, ART. 21, XIII	2032, com redução gradual de 10% ao ano a partir de 2029 (EC 132/2023)
ICMS	4. Crédito presumido	Indústria	SAÍDA DE CERVEJA E CHOPE ARTESANAIS PRODUZIDOS PELA PRÓPRIA MICROCERVEJARIA - EXIGE COMUNICAÇÃO - AN2, ART.15 XXXII	2032, com redução gradual de 10% ao ano a partir de 2029 (EC 132/2023)
ICMS	4. Crédito presumido	Medicamentos e equipamentos para saúde	SAÍDA DO IMPORTADOR DE MEDICAMENTOS, MAT.-PRIMAS E EQUIP. MÉD.-HOSP- EXIGE REGIME ESPECIAL- AN2, ART. 196	2032, com redução gradual de 10% ao ano a partir de 2029 (EC 132/2023)
ICMS	4. Crédito presumido	Indústria	FABRICANTE DE LEITE EM PÓ SUJEITAS À ALÍQUOTA DE 12% - EXIGE COMUNICAÇÃO - AN2, ART 15, XVII	2032, com redução gradual de 10% ao ano a partir de 2029 (EC 132/2023)
ICMS	4. Crédito presumido	Indústria	BENEFICIADOR NA SAÍDA DE ARROZ COM BENEFICIAMENTO PRÓPRIO - EXIGE COMUNICAÇÃO - AN2, ART 15, XX	2032, com redução gradual de 10% ao ano a partir de 2029 (EC 132/2023)
ICMS	4. Crédito presumido	Indústria	FABRICANTE NA SAÍDA INTERESTADUAL DE SUPLEMENTOS ALIMENTARES (NCM 2106.90.90) - EXIGE COMUNICAÇÃO - AN2, ART. 15, XL	2032, com redução gradual de 10% ao ano a partir de 2029 (EC 132/2023)
ICMS	4. Crédito presumido	Indústria	FABR SAÍDA INTEREST PROD PRÓPRIA DE PASTA DE FAR DE TRIGO PARA PREP PROD DE PADARIA CLAS NCM ESPECIF-EX RE-AN2,ART.15,LI	2032, com redução gradual de 10% ao ano a partir de 2029 (EC 132/2023)

Pág. 1390 de 1416 - Documento assinado digitalmente. Para conferência, acesse o site https://portal.sgpe.sea.sc.gov.br/portal-externo e informe o processo SEF 00016201/2026 e o código P680HJT6.

ICMS	4. Crédito presumido	Indústria	INDUSTRIAL NAS SAÍDAS DE ARTS. TÊXTEIS E DE COURO, ALTERNATIVO AO SUBTIPO 51 - EXIGE COMUNICAÇÃO - AN2, ART. 15, XXXIX	2032, com redução gradual de 10% ao ano a partir de 2029 (EC 132/2023)
ICMS	4. Crédito presumido	Importação	SAÍDA DE PRODUTOS ACABADOS DE INFORMÁTICA IMPORTADOS DO EXTERIOR - EXIGIDO REGIME ESPECIAL - AN2, ART. 146	2032, com redução gradual de 10% ao ano a partir de 2029 (EC 132/2023)
ICMS	4. Crédito presumido	Indústria	INDÚSTRIA PRODUTORA DE BENS E SERV DE INFORMÁTICA QUE NÃO ATENDAM À LEI FED Nº 8248/91- EXIGIDO REG ESP - AN2, ART. 145	2032, com redução gradual de 10% ao ano a partir de 2029 (EC 132/2023)
ICMS	4. Crédito presumido	Agropecuária e pesca	FABRICANTE NA SAÍDA INTERESTADUAL DE ERVA-MATE BENEFICIADA EM EMBALAGEM DE 1KG - AN2, ART. 15, XLII	2032, com redução gradual de 10% ao ano a partir de 2029 (EC 132/2023)
ICMS	4. Crédito presumido	Agropecuária e pesca	SAÍDAS INTERESTADUAIS MADEIRA EM BRUTO NCM 4403, OU BENEFICIADA NCM 4407 OU 4409, ORIUNDAS REFLOREST - AN2,ART.15,XLIII	2032, com redução gradual de 10% ao ano a partir de 2029 (EC 132/2023)
ICMS	4. Crédito presumido	Indústria	CONCEDIDO COM BASE NO ART. 43 DA LEI Nº 10.297/96, SUBSTITUI CRÉDITOS EFETIVOS - EXIGE TTD BENEFÍCIO 384	2032, com redução gradual de 10% ao ano a partir de 2029 (EC 132/2023)
ICMS	4. Crédito presumido	Comunicação	CRÉDITO PRESUMIDO NA PRESTAÇÃO SERVIÇOS DE TELECOMUNICAÇÕES CUJO DOC. FISCAL SEJA EMITIDO EM VIA ÚNICA - AN2, ART. 25-A	2032, com redução gradual de 10% ao ano a partir de 2029 (EC 132/2023)
ICMS	4. Crédito presumido	Diversos	CRÉDITO PRESUMIDO NA EXCLUSÃO DO REGIME DE APURAÇÃO DO SIMPLES NACIONAL - AN4, ART. 14-B	2032, com redução gradual de 10% ao ano a partir de 2029 (EC 132/2023)
ICMS	4. Crédito presumido	Indústria	SAÍDA PROMOVIDA INDUSTRIAL DE ÓLEO VEG BRUTO E REFINADO, MARGARINA E GORD VEG - EXIG REG ESP - AN2, ART.15,XXXVII	2032, com redução gradual de 10% ao ano a partir de 2029 (EC 132/2023)
ICMS	4. Crédito presumido	Indústria	SAÍDA PROMOVIDA PELO INDUSTRIAL DE MAIONESE (NCM 21.03.90.11) - EXIGE REGIME ESPECIAL - AN2, ART. 15, XXXVIII	2032, com redução gradual de 10% ao ano a partir de 2029 (EC 132/2023)
ICMS	4. Crédito presumido	Indústria	CRÉDITO PRESUMIDO OPERAÇÃO PRÓPRIA COM PRODUTO DE PLÁSTICO PARA UTILIDADE DOMÉSTICA ALCANÇADAS PELO TTD BENEFÍCIO 1002	2032, com redução gradual de 10% ao ano a partir de 2029 (EC 132/2023)

Pág. 1391 de 1416 - Documento assinado digitalmente. Para conferência, acesse o site https://portal.sgpe.sea.sc.gov.br/portal-externo e informe o processo SEF 00016201/2026 e o código P680HJT6.

ICMS	4. Crédito presumido	Medicamentos e equipamentos para saúde	CRÉDITO PRES NA OPERAÇÃO PRÓPRIA COM MAT PARA USO MEDICINAL,CIRÚRGICO,DENTÁRIO VETERI ALCANÇADAS PELO TTD BENEFÍCIO 1003	2032, com redução gradual de 10% ao ano a partir de 2029 (EC 132/2023)
ICMS	4. Crédito presumido	Indústria	SAÍDA INTERESTADUAL PROMOVIDA PELO PRÓPRIO FABRICANTE PRODUTOS TÊXTEIS E ARTIGOS VESTUÁRIOS -EXIGE REG ESP-AN2.ART.247,I	2032, com redução gradual de 10% ao ano a partir de 2029 (EC 132/2023)
ICMS	4. Crédito presumido	Indústria	SAÍDA INTERESTADUAL PROMOVIDA PELO PRÓPRIO FABRICANTE DE ESTRUTURAS USO CONSTRUÇÃO CIVIL -EXIGE REG ESP-AN.2,ART.248,II	2032, com redução gradual de 10% ao ano a partir de 2029 (EC 132/2023)
ICMS	4. Crédito presumido	Indústria	CRÉD PRESUM CONCEDIDO FABRICANTE MERCADORIAS ESPECIFICADAS PARA USO CONSTRUÇÃO NO ESTADO -EXIGE REG ESP-AN2, ART. 249,II	2032, com redução gradual de 10% ao ano a partir de 2029 (EC 132/2023)
ICMS	4. Crédito presumido	Indústria	SAÍDA INTERESTADUAL PROMOVIDA PELO PRÓPRIO FABRICANTE PROD ALIMENTÍCIOS ESPECIFICADOS- EXIGE REG ESP - AN2, ART. 2 252,II	2032, com redução gradual de 10% ao ano a partir de 2029 (EC 132/2023)
ICMS	4. Crédito presumido	Indústria	CP CONCEDIDO FABRICANTE MERCADORIAS RELACIO SEÇÕES LXI A LXVI DO AN 01, SEM SIMILAR PROD NO EST-EXIG REG ESP-AN2,ART.254	2032, com redução gradual de 10% ao ano a partir de 2029 (EC 132/2023)
ICMS	4. Crédito presumido	Indústria	CRÉDITO PRESUMIDO NA SAÍDA INTERESTADUAL COM PRODUTOS ALIMENTÍCIOS ESPECIFICADOS - EXIGE REG ESP - AN. 2, ART. 253,II	2032, com redução gradual de 10% ao ano a partir de 2029 (EC 132/2023)
ICMS	4. Crédito presumido	Indústria	SAÍDA INTERESTADUAL PROMOVIDA PELO PRÓPRIO FABRIC REFRIGERADORES E CONGELADORES ESPECIFICAD - EXIGE REG ESP-AN 2,ART.255	2032, com redução gradual de 10% ao ano a partir de 2029 (EC 132/2023)
ICMS	4. Crédito presumido	Indústria	CRÉDITO PRESUMIDO NA SAÍDA DE PRODUTOS FABRICADOS PELA INDÚSTRIA DE EMBALAGEM - EXIGE REG ESPEC - ANEXO 2, ART. 262, II	2032, com redução gradual de 10% ao ano a partir de 2029 (EC 132/2023)
ICMS	4. Crédito presumido	Indústria	CRÉDITO PRESUMIDO SAÍDA DE TRATORES AGRÍCOLAS PRODUZIDOS PELO PRÓPRIO ESTABEL BENEFICIÁRIO - EX REG ESP- AN 2, ART. 257	2032, com redução gradual de 10% ao ano a partir de 2029 (EC 132/2023)
ICMS	4. Crédito presumido	Indústria	CRÉD PRES NA SAÍDA DE BIODIESEL PRODUZIDO PELO PRÓPRIO ESTABELECIMENTO BENEFICIÁRIO - EX REG ESP - AN 2, ART. 259, II	2032, com redução gradual de 10% ao ano a partir de 2029 (EC 132/2023)

Pág. 1392 de 1416 - Documento assinado digitalmente. Para conferência, acesse o site https://portal.sgpe.sea.sc.gov.br/portal-externo e informe o processo SEF 00016201/2026 e o código P680HJT6.

ICMS	4. Crédito presumido	Indústria	CRÉD PRES SAÍDA MERCAD CONSTANTES DA SEÇ LXVIII ANEX 1 PRODUZ PELO PRÓPRIO ESTABEL BENEFICIÁRIO-EX REG ESP-AN 2, ART 263	2032, com redução gradual de 10% ao ano a partir de 2029 (EC 132/2023)
ICMS	4. Crédito presumido	Indústria	CRÉD PRES IMPORTAÇÃO MAT-PRIMA E MAT SECUN E EMB POR INDÚSTRIA, UTIL NO PRÓPRIO PROC PRODUTIVO- EX REG ESP-AN 2,ART.264	2032, com redução gradual de 10% ao ano a partir de 2029 (EC 132/2023)
ICMS	4. Crédito presumido	Medicamentos e equipamentos para saúde	SAÍDA DE MAT USO MEDIC,CIRÚRG,DENT OU VETER,SEM SIMILAR NO ESTAD,RECEB INTEGRANTE GRUPO ECONÔMICO-REG ESP-AN2,ART.245,II	2032, com redução gradual de 10% ao ano a partir de 2029 (EC 132/2023)
ICMS	4. Crédito presumido	Diversos	CRÉDITO PRESUMIDO POR AQUISIÇÃO DE EMPRESA DO SIMPLES NACIONAL - AN.2, ART. 15, XXVI	2032, com redução gradual de 10% ao ano a partir de 2029 (EC 132/2023)
ICMS	4. Crédito presumido	Indústria	ESTABELEC INDUSTRIAL NA ENTRADA DE CHAPAS FINAS A FRIO, ZINCADAS E AÇO INOX - AN 2, ART. 18, §§ 5º E 6º - EXIGE REG ESP	2032, com redução gradual de 10% ao ano a partir de 2029 (EC 132/2023)
ICMS	4. Crédito presumido	Indústria	ESTABELEC INDUSTRIAL NA ENTRADA DE CHAPAS FINAS A FRIO, ZINCADAS E AÇO INOX - AN 2, ART. 18, §§ 8º A 12 - EXIGE REG ESP	2032, com redução gradual de 10% ao ano a partir de 2029 (EC 132/2023)
ICMS	4. Crédito presumido	Indústria	ESTABELECIMENTO INDUSTRIAL NA ENTRADA DE CHAPAS FINAS A FRIO, ZINCADAS E AÇO INOX - AN 2, ART. 18, § 2º - EXIGE REG ESP	2032, com redução gradual de 10% ao ano a partir de 2029 (EC 132/2023)
ICMS	4. Crédito presumido	Agropecuária e pesca	SAÍDAS DE HADOQUE, BACALHAU, CONGRO, MERLUZA, PIRARUCU E SALMÃO ¿ ANEXO 2, ART. 21, § 4º, I - EXIGE REGIME ESPECIAL	2032, com redução gradual de 10% ao ano a partir de 2029 (EC 132/2023)
ICMS	4. Crédito presumido	Agropecuária e pesca	SAÍDAS DE PEIXES, CRUSTÁCEOS OU MOLUSCOS, EXCETO SAÍDAS REFERIDAS NO INCISO I, § 4º COM REGIME ESPECIAL- AN2,ART. 21, VI	2032, com redução gradual de 10% ao ano a partir de 2029 (EC 132/2023)
ICMS	4. Crédito presumido	Comércio	FORNECIMENTO DE ALIMENTAÇÃO EM BARES, RESTAURANTES E ESTABELECIMENTOS SIMILARES - AN 2, ART. 266-A - EXIGE COMUNICAÇÃO	31/12/2026
ICMS	4. Crédito presumido	Indústria	Estabelecimento industrial, equivalente a 2,5% (dois inteiros e cinco décimos por cento) do valor da base de cálculo do imposto - mercadorias enquadradas como eletroeletrônicos	30/4/2027

Pág. 1393 de 1416 - Documento assinado digitalmente. Para conferência, acesse o site https://portal.sgpe.sea.sc.gov.br/portal-externo e informe o processo SEF 00016201/2026 e o código P680HJT6.

ICMS	4. Crédito presumido	Indústria	ESTABELECIMENTO GRÁFICO FABRICANTE NAS OPERAÇÕES COM PRODUTOS RELACIONADOS NO DISPOSITIVO - EXIGE REG ESP-AN2, ART.266-B	31/12/2028
ICMS	4. Crédito presumido	Indústria	FABR SAÍDA LEITE FLUÍDO EM EMBAL PRONTA P/ CONS HUMANO DESTIN EST DA REG SUL E DA REG SUDESTE, EXC ES- AN2,ART.15,XIV,B	2032, com redução gradual de 10% ao ano a partir de 2029 (EC 132/2023)
ICMS	4. Crédito presumido	Indústria	FABR SAÍDA DE LEITE FLUÍDO EMBAL PRONTA P/ CONS HUMANO DESTIN EST REG NORTE, NORD E CENT-OESTE E ES-AN.2, ART.15,XIV,C	2032, com redução gradual de 10% ao ano a partir de 2029 (EC 132/2023)
ICMS	4. Crédito presumido	Indústria	FABRICANTE NAS SAÍDAS INTERNAS DE QUEIJO PRATO E MOZARELA - ANEXO 2, ART. 15, XIV, D	2032, com redução gradual de 10% ao ano a partir de 2029 (EC 132/2023)
ICMS	4. Crédito presumido	Indústria	FABR SAÍDA QUEIJO PRATO E MOZARELA DEST EST DA REGIÃO SUL E DA REGIÃO SUDESTE, EXCETO ESPÍRITO SANTO-AN2, ART. 15, XIV,D	2032, com redução gradual de 10% ao ano a partir de 2029 (EC 132/2023)
ICMS	4. Crédito presumido	Indústria	FABRICANTE NAS SAÍDAS DE QUEIJO PRATO E MOZARELA DESTINADA AOS ESTADOS DA REGIÃO NO, NE E CO E ES - AN 2,ART. 15, XIV, F	2032, com redução gradual de 10% ao ano a partir de 2029 (EC 132/2023)
ICMS	4. Crédito presumido	Indústria	SAÍDA INTERN CARNE E MIUDEZA BOVINO/BUBALINO ADQU PROD CATARINEN PELO ABAT CRED PROGR ABATE GADO .PRECOCE-AN2,ART.16,II	2032, com redução gradual de 10% ao ano a partir de 2029 (EC 132/2023)
ICMS	4. Crédito presumido	Indústria	SAÍDA INTEREST CARNES MIUDEZAS FRESCAS, RESF CONG DE BOVINO/ BUBALINO ADQUIR PROD CATAR PELO ABATEDOR-AN2,ART.16,II,§5º	2032, com redução gradual de 10% ao ano a partir de 2029 (EC 132/2023)
ICMS	4. Crédito presumido	Indústria	SAÍDA INTERNA DE CARNE E MIUDEZA DE BOVINO OU BUBALINO ADQU PROD CATARINENSE PELO ABATEDOR - AN 2, ART. 16, II,§12	2032, com redução gradual de 10% ao ano a partir de 2029 (EC 132/2023)
ICMS	4. Crédito presumido	Indústria	ESTABELECIMENTO INDUSTRIAL NAS SAÍDAS DE ARTIGOS TÊXTEIS, DE VESTUÁRIO E DE COURO - EXIGE COMUNICAÇÃO - AN2, ART. 21, IX	2032, com redução gradual de 10% ao ano a partir de 2029 (EC 132/2023)
ICMS	4. Crédito presumido	Importação	CRÉDITO PRESUMIDO NA SAÍDA SUBSEQUENTE DE MERCADORIAS EM OPERAÇÕES ALCANÇADAS PELOS TTDS DOS BENEFÍCIOS 409, 410 OU 411	2032, com redução gradual de 10% ao ano a partir de 2029 (EC 132/2023)

Pág. 1394 de 1416 - Documento assinado digitalmente. Para conferência, acesse o site https://portal.sgpe.sea.sc.gov.br/portal-externo e informe o processo SEF 00016201/2026 e o código P680HJT6.

ICMS	4. Crédito presumido	Comércio	OPERAÇÕES INTERESTADUAIS DE VENDA DIRETA A CONSUMIDOR POR INTERNET OU TELEMARKETING - EXIGE COMUNICAÇÃO - AN2. ART.21,XV	2032, com redução gradual de 10% ao ano a partir de 2029 (EC 132/2023)
ICMS	4. Crédito presumido	Indústria	CRÉDITO PRESUMIDO NA SAÍDA SUBSEQUENTE DE MERCADORIAS EM OPERAÇÕES ALCANÇADAS PELO TTD DO BENEFÍCIO 425	2032, com redução gradual de 10% ao ano a partir de 2029 (EC 132/2023)
ICMS	4. Crédito presumido	Política social e cestas básicas	EXCLUSIVO DA CELESC APLICAÇÃO EM PROGRAMAS E PROJETOS DE AMPLIAÇÃO ACESSO ENERGIA ELÉTRICA ANEXO 2, ART. 15, XV	2032, com redução gradual de 10% ao ano a partir de 2029 (EC 132/2023)
ICMS	4. Crédito presumido	Indústria	FABRICANTE NAS OPERAÇÕES PRÓPRIAS COM SACOS DE PAPEL ¿ EXIGIDO REGIME ESPECIAL - ANEXO 2, ART. 251	2032, com redução gradual de 10% ao ano a partir de 2029 (EC 132/2023)
ICMS	4. Crédito presumido	Indústria	SAÍDA INTER DE CAFÉ TORRADO EM GRÃO, MOÍDO OU DESCAF CLAS 0901.2 PROD PELO PRÓPRIO ESTAB BENEFICIÁRIO-EX REG ESP-AN2.265	2032, com redução gradual de 10% ao ano a partir de 2029 (EC 132/2023)
ICMS	4. Crédito presumido	Indústria	Fabricante estabelecido neste Estado, nas saídas internas e interestaduais de ketchup e de outros molhos de tomate classificados nos códigos 2103.20.10 e 2103.20.90 da NCM	2032, com redução gradual de 10% ao ano a partir de 2029 (EC 132/2023)
ICMS	4. Crédito presumido	Indústria	SAÍDA DE MERCADORIA DAS SEÇÕES LXI A LXVI DO AN 1, FABR PRÓPRIO BENEFICIÁRIO, SEM SIMILAR PROD NO EST-EX REG ESP-ART.254	2032, com redução gradual de 10% ao ano a partir de 2029 (EC 132/2023)
ICMS	4. Crédito presumido	Política social e cestas básicas	FORNECIMENTO DE ENERGIA ELÉTRICA ÀS ENTIDADES HOSPITALARES CLASSIF COMO ENTIDADE BENEF ASSIST SOCIAL-AN 2, ART. 233-A,II	31/12/2026
ICMS	4. Crédito presumido	Indústria	CRÉD PRES LIMITADO PERCENT 3,5% AO ESTAB INDUSTRIAL NAS SAÍDAS EMBARCAÇÕES NÁUTICAS - EX RE PRÓ-NÁUTICA-AN2,ART. 176,§5º	2032, com redução gradual de 10% ao ano a partir de 2029 (EC 132/2023)
ICMS	4. Crédito presumido	Indústria	ESTABELECIMENTO ABATEDOR NA ENTRADA DE OVINO PRODUZIDO NESTE ESTADO E SE DESTINE AO ABATE - ANEXO 2, ART. 15, XLV, 'A'	2032, com redução gradual de 10% ao ano a partir de 2029 (EC 132/2023)
ICMS	4. Crédito presumido	Indústria	ESTABELECIMENTO ABATEDOR NA SAÍDA INTERNA DE PRODUTOS RESULTANTES DO ABATE DE OVINO - ANEXO 2, ART. 15, XLV, 'B'	2032, com redução gradual de 10% ao ano a partir de 2029 (EC 132/2023)

Pág. 1395 de 1416 - Documento assinado digitalmente. Para conferência, acesse o site https://portal.sgpe.sea.sc.gov.br/portal-externo e informe o processo SEF 00016201/2026 e o código P680HJT6.

ICMS	4. Crédito presumido	Política social e cestas básicas	CRÉDITO PRESUMIDO NAS OPERAÇÕES COM ÓLEO DIESEL DESTINADO AO TRANSPORTE COLETIVO	2032, com redução gradual de 10% ao ano a partir de 2029 (EC 132/2023)
ICMS	4. Crédito presumido	Agropecuária e pesca	CRÉDITO PRESUMIDO NAS OPERAÇÕES COM ÓLEO DIESEL DESTINADO A EMBARCAÇÕES PESQUEIRAS	2032, com redução gradual de 10% ao ano a partir de 2029 (EC 132/2023)
ICMS	4. Crédito presumido	Política social e cestas básicas	CRÉDITO PRESUMIDO INCENTIVO À CULTURA - Art. 414, Anexo 6 do RICMS/SC	31/12/2026
ICMS	4. Crédito presumido	Agropecuária e pesca	PRIMEIRO ESTABELECIMENTO VAREJISTA ADQUIRENTE DAS MERCADORIAS DE QUE TRATA O INCISO XXXV DO ART. 1º DO ANEXO 2	2032, com redução gradual de 10% ao ano a partir de 2029 (EC 132/2023)
ICMS	4. Crédito presumido	Agropecuária e pesca	ESTABELECIMENTO NA SAÍDA DE ALHO BENEFICIADO RECEBIDO DE PRODUTOR SITUADO NO ESTADO - ANEXO 2, ART. 21, XVIII	2032, com redução gradual de 10% ao ano a partir de 2029 (EC 132/2023)
ICMS	5. Isenção	Agropecuária e pesca	ISENÇÃO NAS SAÍDAS DE INSUMOS AGROPECUÁRIOS - AN2, ART. 29	31/12/2027
ICMS	5. Isenção	Política social e cestas básicas	ISENÇÃO DO ICMS NA SAÍDA DE VEÍCULOS AUTOMOTORES DESTINADOS A PORTADORES DE DEFICIÊNCIA, TAXISTAS E ENTIDADES ASSISTENCIAIS - AN2, ART. 38 E 82	31/12/2026
ICMS	5. Isenção	Indústria	ISENÇÃO NA SAÍDA DE PRODUTOS INDUSTRIALIZADOS DE ORIGEM NACIONAL PARA COMERCIALIZAÇÃO OU INDUSTRIALIZAÇÃO NA ZONA FRANCA DE MANAUS - AN2, ART. 41	2032, com redução gradual de 10% ao ano a partir de 2029 (EC 132/2023)
IPVA	5. Isenção	Política social e cestas básicas	ISENÇÃO DO IMPOSTO SOBRE A PROPRIEDADE DE VEÍCULOS AUTOMOTORES (DEFICIENTES FÍSICOS, APAE, TÁXI, ÔNIBUS, ETC.) - RIPVA, ART. 6	Indeterminado
ICMS	5. Isenção	Agropecuária e pesca	ISENÇÃO NAS SAÍDAS DE MAÇÃS E PERAS - AN2, ART. 2, LXXVI	2032, com redução gradual de 10% ao ano a partir de 2029 (EC 132/2023)
ICMS	5. Isenção	Política social e cestas básicas	ISENÇÃO NAS SAÍDAS DE PRESERVATIVOS - AN2, ART. 2, XXXVII	31/12/2026
ITCMD	5. Isenção	Diversos	ISENÇÃO DO IMPOSTO SOBRE TRANSMISSÃO CAUSA MORTIS E DOAÇÃO (TRANSMISSÕES DE PEQUENO VALOR, SOCIEDADES SEM FINS LUCRATIVOS, BENS DESTINADOS A PROGRAMAS DE HABITAÇÃO POPULAR E OUTROS) - LEI N. 13.136/04, ART. 10	Indeterminado

Pág. 1396 de 1416 - Documento assinado digitalmente. Para conferência, acesse o site https://portal.sgpe.sea.sc.gov.br/portal-externo e informe o processo SEF 00016201/2026 e o código P680HJT6.

ICMS	5. Isenção	Agropecuária e pesca	ISENÇÃO NA SAÍDAS DE PRODUTOS HORTIFRUTÍCOLAS EM ESTADO NATURAL - AN2, ART. 2, I	2032, com redução gradual de 10% ao ano a partir de 2029 (EC 132/2023)
ICMS	5. Isenção	Agropecuária e pesca	SAÍDAS INTERNAS DE OVOS NÃO DESTINADOS À INDUSTRIALIZAÇÃO - AN2, ART. 2, II	2032, com redução gradual de 10% ao ano a partir de 2029 (EC 132/2023)
ICMS	5. Isenção	Medicamentos e equipamentos para saúde	ISENÇÃO NAS SAÍDAS INTERNAS E INTERESTADUAIS DE EQUIPAMENTOS E ACESSÓRIOS DESTINADOS À SAÚDE - AN2, ART. 2, XLII	31/12/2026
ICMS	5. Isenção	Medicamentos e equipamentos para saúde	ISENÇÃO NAS SAÍDAS INTERNAS A CONSUMIDOR FINAL DE MEDICAMENTOS (CÂNCER, AIDS, AME, ETC.)	2032, com redução gradual de 10% ao ano a partir de 2029 (EC 132/2023)
ICMS	6. Alteração de alíquota ou modificação da base de cálculo	Política social e cestas básicas	REDUÇÃO DA BASE DE CÁLCULO DOS PRODUTOS DA CESTA BÁSICA - AN2, ART. 11-A	31/12/2026
ICMS	6. Alteração de alíquota ou modificação da base de cálculo	Comunicação	REDUÇÃO DA BASE DE CÁLCULO NA PRESTAÇÃO DE SERVIÇOS DE COMUNICAÇÃO (TV POR ASSINATURA) - AN2, ART. 13	2032, com redução gradual de 10% ao ano a partir de 2029 (EC 132/2023)
ICMS	6. Alteração de alíquota ou modificação da base de cálculo	Comércio	REDUÇÃO DA BASE DE CÁLCULO NAS SAÍDAS INTERESTADUAIS DE CARNE E DEMAIS PRODUTOS COMESTÍVEIS RESULTANTES DO ABATE DE AVES, DE LEPORÍDEOS E DE GADO BOVINO, BUFALINO, CAPRINO, OVINO E SUÍNO - AN2, ART. 12-A	2032, com redução gradual de 10% ao ano a partir de 2029 (EC 132/2023)
ICMS	6. Alteração de alíquota ou modificação da base de cálculo	Indústria	REDUÇÃO NA BASE DE CÁLCULO NAS SAÍDAS DE TIJOLO, TELHA, TUBO E MANILHA - AN2 - ART. 7, III	2032, com redução gradual de 10% ao ano a partir de 2029 (EC 132/2023)
ICMS	6. Alteração de alíquota ou modificação da base de cálculo	Indústria	REDUÇÃO NA BASE DE CÁLCULO NAS SAÍDAS DE AREIA, PEDRA BRITADA E ARDÓSIA - AN2, ART. 7, VI	2032, com redução gradual de 10% ao ano a partir de 2029 (EC 132/2023)
ICMS	6. Alteração de alíquota ou modificação da base de cálculo	Agropecuária e pesca	REDUÇÃO DA BASE DE CÁLCULO NAS SAÍDAS INTERESTADUAIS DE INSUMOS AGROPECUÁRIOS - AN2, ART. 30	31/12/2027
ICMS	6. Alteração de alíquota ou modificação da base de cálculo	Indústria	REDUÇÃO DA BASE DE CÁLCULO NAS SAÍDAS INTERNAS E INTERESTADUAIS DE MÁQUINAS, APARELHOS E EQUIPAMENTOS INDUSTRIAIS - AN2, ART. 9, I	31/12/2026

Pág. 1397 de 1416 - Documento assinado digitalmente. Para conferência, acesse o site https://portal.sgpe.sea.sc.gov.br/portal-externo e informe o processo SEF 00016201/2026 e o código P680HJT6.

ICMS	6. Alteração de alíquota ou modificação da base de cálculo	Indústria	REDUÇÃO DA BASE DE CÁLCULO NAS SAÍDAS INTERNAS E INTERESTADUAIS DE MÁQUINAS E IMPLEMENTOS AGRÍCOLAS - AN2, ART. 9, II	31/12/2026
ICMS	6. Alteração de alíquota ou modificação da base de cálculo	Agropecuária e pesca	REDUÇÃO DA BASE DE CÁLCULO NAS SAÍDAS INTERESTADUAIS DE SUÍNOS VIVOS TRIBUTADOS A 12% - AN2, ART. 8-B	31/12/2026
ICMS	7. Outros benefícios	Comércio	EXCLUSÃO DO ACRÉSCIMO FINANCEIRO NAS VENDAS A PRAZO PELO COMÉRCIO VAREJISTA - RICMS, ART. 23, II E ART. 24	2032, com redução gradual de 10% ao ano a partir de 2029 (EC 132/2023)
ICMS	7. Outros benefícios	Diversos	OUTROS BENEFÍCIOS CONFORME RELAÇÃO EM ANEXO	2032, com redução gradual a partir de 2029 (EC 132/2023), ou prazo previsto no Convênio Confaz, se anterior
ICMS	4. Crédito presumido	Indústria	ESTABELECIMENTO FABRICANTE DE SUCOS DE FRUTAS, RELATIVO À OPERAÇÃO PRÓPRIA NAS SAÍDAS A 12% - An2, Art. 21, XIX	31/12/2025
ICMS	4. Crédito presumido	Indústria	FABRICANTE NA SAÍDA INTERNA E INTERESTADUAL DE FÉCULA DE MANDIOCA E INTEREST. DE DERIVADO MANDIOCA - An2, art.15, XLVIII	31/12/2028
ICMS	4. Crédito presumido	Indústria	ESTABELEC INDUSTRIALIZADOR SAÍDA PARA MG E RJ DE FARINHA DE TRIGO E MISTURA PARA PREPARAÇÃO DE PÃES-AN.2,ART.15, XLVIII	31/12/2028
ICMS	4. Crédito presumido	Indústria	CRÉDITO PRESUMIDO OPERAÇÃO PRÓPRIA INTEREST. COM MERCADORIAS PRODUZIDAS PELO PRÓPRIO ESTABELECIMENTO - An2, art.15, LII	30/4/2027
ICMS	4. Crédito presumido	Indústria	ESTABELECIMENTO FABRICANTE DE MÓVEIS CNAE 3101-2/00 NA SAÍDA INTERNA DAS MERCADORIAS RELACIONADAS NO DISPOSITIVO CONCESSÓRIO - EXIGE REGIME ESPECIAL - AN2, ART. 15, XLIX	31/12/2028
ICMS	4. Crédito presumido	Indústria	ESTABELECIMENTO FABRICANTE NA SAÍDA INTERNA E INTERESTADUAL DE TORRE PARA LINHAS DE TRANSMISSÃO DE ENERGIA PARA SUBESTAÇÕES NCM7308.20.00 - EXIGE REGIME ESPECIAL - AN2, ART. 21, XX	31/12/2028
ICMS	4. Crédito presumido	Política social e cestas básicas	COOPERATIVA E CONCESSIONÁRIA NA APLICAÇÃO EM PROGRAMAS E PROJETOS DE AMPLIAÇÃO ACESSO À ENERGIA ELÉTRICA - ANEXO 2, ART. 15, XLVI	31/12/2026

Pág. 1398 de 1416 - Documento assinado digitalmente. Para conferência, acesse o site https://portal.sgpe.sea.sc.gov.br/portal-externo e informe o processo SEF 00016201/2026 e o código P680HJT6.

ICMS	4. Crédito presumido	Política social e cestas básicas	CRÉDITO PRESUMIDO RELACIONADO AO PROGRAMA DE INCENTIVO AO ESPORTE (PIE) - ART. 470, ANEXO 6 DO RICMS/SC	31/12/2026
DIVERSOS	7. Outros benefícios	Diversos	Outros benefícios conforme relação em anexo	Indeterminado

Pág. 1399 de 1416 - Documento assinado digitalmente. Para conferência, acesse o site https://portal.sgpe.sea.sc.gov.br/portal-externo e informe o processo SEF 00016201/2026 e o código P680HJT6.

Anexo referente à estimativa global de incentivos e benefícios de natureza tributária para pessoas físicas e jurídicas

TRIBUTO	MODALIDADE	SETOR	SETOR/PROGRAMA/BENEFICIÁRIO	PROJEÇÃO 2027	PROJEÇÃO 2028	PROJEÇÃO 2029
DIVERSOS	1. Anistia	Diversos	Programas de recuperação de créditos tributários	R$ -	R$ -	R$ -
DIVERSOS	2. Remissão	Diversos	Remissão de débitos de pequeno valor - Lei n. 12.646/03	R$ 1.188.486,81	R$ 1.271.291,66	R$ 1.223.879,16
DIVERSOS	2. Remissão	Diversos	Remissão com base no art. 22 da Lei 18.319/2021	R$ 1.072.669,65	R$ 1.147.405,23	R$ 1.104.613,04
DIVERSOS	2. Remissão	Indústria	Remissão com base na Lei 19.668/25 (Conv. 149/25)	R$ 37.082.381,62	R$ 39.666.003,85	R$ 38.186.670,16
ICMS	3. Subsídio	Indústria	Programa de Desenvolvimento da Empresa Catarinense (PRODEC) - Lei n. 13.342/05	R$ 31.138.343,86	R$ 33.307.830,13	R$ 32.065.622,93
ICMS	4. Crédito presumido	Indústria	FABRICANTE DE BOLACHAS E BISCOITOS - An2, Art 15, IV	R$ 324.945,41	R$ 347.585,17	R$ 334.622,07
ICMS	4. Crédito presumido	Indústria	SAÍDA TRIBUTADA DO FABRICANTE DE PRODUTOS DERIVADOS DE LEITE - An2, Art 15, X	R$ 358.058.029,35	R$ 383.004.827,40	R$ 368.720.758,11
ICMS	4. Crédito presumido	Indústria	FABRICANTE NA SAÍDA PARA SP DE FARINHA DE TRIGO E MISTURA PARA A PREPARAÇÃO DE PÃES - An2, Art 15, XIII	R$ 105.243.207,94	R$ 112.575.765,35	R$ 108.377.280,32
ICMS	4. Crédito presumido	Indústria	FABRICANTE NAS SAÍDAS INTERNAS DE LEITE ESTERILIZADO LONGA VIDA - ANEXO 2, ART. 15, XIV, A	R$ 85.805.808,01	R$ 91.784.113,16	R$ 88.361.047,61
ICMS	4. Crédito presumido	Indústria	FABRICANTE NAS SAÍDAS CAFÉ TORRADO EM GRÃO OU MOÍDO, VINHO, AÇÚCAR - An2, Art 15, XIX	R$ 3.259.897,64	R$ 3.487.022,86	R$ 3.356.975,22
ICMS	4. Crédito presumido	Indústria	FABRICANTE NAS SAÍDAS, DE ARTIGOS DE CRISTAL DE CHUMBO - An2, Art 15, XXI	R$ 3.615.737,49	R$ 3.867.654,96	R$ 3.723.411,74
ICMS	4. Crédito presumido	Indústria	COMERC CARNE FRESCA, RESFRA OU CONG DE BOVINO/BUBALINO ABATEDOR CRED PROGR CRIAÇÃO GADO ABATE PRECOCE-AN2, ART.16,I	R$ 106.416.077,29	R$ 113.830.351,44	R$ 109.585.076,94
ICMS	4. Crédito presumido	Indústria	FABR. NAS SAÍDAS INTERNAS ESTAB. DE PROD. DO ABATE DE AVES DOMÉSTICAS - EXIGIDO REGIME ESPECIAL - AN2, ART. 17, I	R$ 208.050.412,78	R$ 222.545.805,16	R$ 214.246.015,00
ICMS	4. Crédito presumido	Indústria	FABR. NAS SAÍDAS INTERNA DE PROD. DO ABATE DE SUÍNOS - EXIGIDO REGIME ESPECIAL - AN2, ART. 17, II	R$ 149.264.891,67	R$ 159.664.549,83	R$ 153.709.900,36
ICMS	4. Crédito presumido	Comércio	BARES, RESTAURANTES E ESTABELECIMENTOS SIMILARES NO FORNECIMENTO DE ALIMENTAÇÃO - An2, Art. 21, IV	R$ 36.871.040,84	R$ 39.439.938,43	R$ 37.969.035,79

Pág. 1400 de 1416 - Documento assinado digitalmente. Para conferência, acesse o site https://portal.sgpe.sea.sc.gov.br/portal-externo e informe o processo SEF 00016201/2026 e o código P680HJT6.

ICMS	4. Crédito presumido	Indústria	INDUSTRIAL, NAS SAÍDAS PARA SP DE MASSAS ALIMENTÍCIAS, BISCOITOS E BOLACHAS - An2, Art. 21, VII	R$	2.674.283,82	R$	2.860.607,85	R$	2.753.922,20
ICMS	4. Crédito presumido	Agropecuária e pesca	SAÍDAS DE FEIJÃO - An2, Art. 21, VIII	R$	30.137.098,29	R$	32.236.825,27	R$	31.034.560,93
ICMS	4. Crédito presumido	Transportes	PRESTADORES DE SERVIÇO DE TRANSPORTE - An2, Art. 25	R$	278.868.602,63	R$	298.298.075,35	R$	287.173.123,20
ICMS	4. Crédito presumido	Transportes	PRESTAÇÃO INTERNA DE SERVIÇO DE TRANSPORTE AÉREO - An2, Art. 52	R$	454.237,85	R$	485.885,73	R$	467.764,75
ICMS	4. Crédito presumido	Indústria	INDÚSTRIA PRODUTORA DE BENS E SERV DE INFORMÁTICA QUE ATENDAM LEI FED Nº 8248/91 - EXIGIDO REG ESPECIAL - AN2, Art. 144	R$	306.423.874,21	R$	327.773.191,58	R$	315.548.972,35
ICMS	4. Crédito presumido	Indústria	EMPRESA QUE PRODUZIR PRODUTO SEM SIMILAR CATARINENSE - EXIGIDO REGIME ESPECIAL- PRÓ-EMPREGO Art. 15-A	R$	87.199.839,82	R$	93.275.270,66	R$	89.796.592,76
ICMS	4. Crédito presumido	Indústria	SAÍDA DE VINHO, EXCETO COMPOSTO, PROMOVIDA POR ESTABELECIMENTO INDUSTRIAL - EXIGE COMUNICAÇÃO - An2, Art. 21, X	R$	11.969.888,09	R$	12.803.860,12	R$	12.326.343,36
ICMS	4. Crédito presumido	Indústria	FABRICANTE DE EMBARCAÇÕES NÁUTICAS (NCM 8903) - EXIGE REGIME ESPECIAL PRÓ-NÁUTICA - An2, Art. 174	R$	116.885.414,32	R$	125.029.113,35	R$	120.366.183,82
ICMS	4. Crédito presumido	Indústria	ESTABELECIMENTO ABATEDOR NAS ENTRADAS DE SUÍNOS E AVES PRODUZIDOS NO ESTADO - EXIGE REGIME ESPECIAL AN2, ART.17, III	R$	983.102.916,50	R$	1.051.598.154,45	R$	1.012.379.064,18
ICMS	4. Crédito presumido	Indústria	FABRICANTE NAS SAÍDAS INTERESTADUAIS DE PRODUTOS RESULTANTES DA INDUSTR. DE LEITE - EXIGE REG ESP An 2, Art. 15, XXVIII	R$	205.342.674,33	R$	219.649.411,81	R$	211.457.641,91
ICMS	4. Crédito presumido	Indústria	FABRICANTE NAS SAÍDAS INTERNAS DE PRODUTOS RESULTANTE DA INDUSTRIALIZAÇÃO DE LEITE - An2, Art. 15, XXIX	R$	32.823.495,58	R$	35.110.390,57	R$	33.800.957,33
ICMS	4. Crédito presumido	Indústria	SAÍDA INTERNA DE VINHO, EXCETO OS DO SUBTIPO 53, PROMOVIDA POR ESTABELECIMENTO INDUSTRIAL - AN2, ART. 21, XIII	R$	65.597,89	R$	70.168,26	R$	67.551,35
ICMS	4. Crédito presumido	Indústria	SAÍDA DE CERVEJA E CHOPE ARTESANAIS PRODUZIDOS PELA PRÓPRIA MICROCERVEJARIA - EXIGE COMUNICAÇÃO - AN2, ART.15 XXXII	R$	19.367.779,68	R$	20.717.181,31	R$	19.944.539,21
ICMS	4. Crédito presumido	Medicamentos e equipamentos para saúde	SAÍDA DO IMPORTADOR DE MEDICAMENTOS, MAT.-PRIMAS E EQUIP. MÉD.-HOSP- EXIGE REGIME ESPECIAL- AN2, Art. 196	R$	664.699.856,13	R$	711.011.156,85	R$	684.494.173,51

Pág. 1401 de 1416 - Documento assinado digitalmente. Para conferência, acesse o site https://portal.sgpe.sea.sc.gov.br/portal-externo e informe o processo SEF 00016201/2026 e o código P680HJT6.

ICMS	4. Crédito presumido	Indústria	FABRICANTE DE LEITE EM PÓ SUJEITAS À ALÍQUOTA DE 12% - EXIGE COMUNICAÇÃO - AN2, ART 15, XVII	R$	57.865.804,43	R$	61.897.459,69	R$	59.589.009,41
ICMS	4. Crédito presumido	Indústria	BENEFICIADOR NA SAÍDA DE ARROZ COM BENEFICIAMENTO PRÓPRIO - EXIGE COMUNICAÇÃO - AN2, ART 15, XX	R$	55.422.552,15	R$	59.283.979,91	R$	57.072.998,70
ICMS	4. Crédito presumido	Indústria	FABRICANTE NA SAÍDA INTERESTADUAL DE SUPLEMENTOS ALIMENTARES (NCM 2106.90.90) - EXIGE COMUNICAÇÃO - AN2, ART. 15, XL	R$	49.250.005,54	R$	52.681.376,55	R$	50.716.637,78
ICMS	4. Crédito presumido	Indústria	INDUSTRIAL NAS SAÍDAS DE ARTS. TÊXTEIS E DE COURO, ALTERNATIVO AO SUBTIPO 51 - EXIGE COMUNICAÇÃO - AN2, ART. 15, XXXIX	R$	704.950.773,45	R$	754.066.456,21	R$	725.943.736,24
ICMS	4. Crédito presumido	Importação	SAÍDA DE PRODUTOS ACABADOS DE INFORMÁTICA IMPORTADOS DO EXTERIOR - EXIGIDO REGIME ESPECIAL - AN2, ART. 146	R$	98.347,65	R$	105.199,77	R$	101.276,37
ICMS	4. Crédito presumido	Indústria	INDÚSTRIA PRODUTORA DE BENS E SERV DE INFORMÁTICA QUE NÃO ATENDAM À LEI FED Nº 8248/91- EXIGIDO REG ESP - AN2, ART. 145	R$	103.646.286,01	R$	110.867.581,87	R$	106.732.803,12
ICMS	4. Crédito presumido	Agropecuária e pesca	FABRICANTE NA SAÍDA INTERESTADUAL DE ERVA-MATE BENEFICIADA EM EMBALAGEM DE 1KG - AN2, ART. 15, XLII	R$	3.418.801,43	R$	3.656.997,87	R$	3.520.611,05
ICMS	4. Crédito presumido	Agropecuária e pesca	SAÍDAS INTERESTADUAIS MADEIRA EM BRUTO NCM 4403, OU BENEFICIADA NCM 4407 OU 4409, ORIUNDAS REFLOREST - AN2,ART.15,XLIII	R$	23.260.846,26	R$	24.881.487,57	R$	23.953.538,71
ICMS	4. Crédito presumido	Indústria	CONCEDIDO COM BASE NO ART. 43 DA LEI Nº 10.297/96, SUBSTITUI CRÉDITOS EFETIVOS - EXIGE TTD BENEFÍCIO 384	R$	338.222.242,97	R$	361.787.032,20	R$	348.294.275,28
ICMS	4. Crédito presumido	Comunicação	CRÉDITO PRESUMIDO NA PRESTAÇÃO SERVIÇOS DE TELECOMUNICAÇÕES CUJO DOC. FISCAL SEJA EMITIDO EM VIA ÚNICA - AN2, ART. 25-A	R$	8.157.662,70	R$	8.726.027,46	R$	8.400.592,45
ICMS	4. Crédito presumido	Diversos	CRÉDITO PRESUMIDO NA EXCLUSÃO DO REGIME DE APURAÇÃO DO SIMPLES NACIONAL - AN4, ART. 14-B	R$	6.491.793,64	R$	6.944.093,13	R$	6.685.114,92
ICMS	4. Crédito presumido	Indústria	SAÍDA PROMOVIDA INDUSTRIAL DE ÓLEO VEG BRUTO E REFINADO, MARGARINA E GORD VEG - EXIG REG ESP - AN2, ART.15,XXXVII	R$	45.934.329,64	R$	49.134.689,22	R$	47.302.223,27
ICMS	4. Crédito presumido	Indústria	SAÍDA PROMOVIDA PELO INDUSTRIAL DE MAIONESE (NCM 21.03.90.11) - EXIGE REGIME ESPECIAL - AN2, ART. 15, XXXVIII	R$	19.318.821,71	R$	20.664.812,32	R$	19.894.123,31
ICMS	4. Crédito presumido	Indústria	CRÉDITO PRESUMIDO OPERAÇÃO PRÓPRIA COM PRODUTO DE PLÁSTICO PARA UTILIDADE	R$	23.392.012,71	R$	25.021.792,72	R$	24.088.611,21

Pág. 1402 de 1416 - Documento assinado digitalmente. Para conferência, acesse o site https://portal.sgpe.sea.sc.gov.br/portal-externo e informe o processo SEF 00016201/2026 e o código P680HJT6.

			DOMÉSTICA ALCANÇADAS PELO TTD BENEFÍCIO 1002						
ICMS	4. Crédito presumido	Medicamentos e equipamentos para saúde	CRÉDITO PRES NA OPERAÇÃO PRÓPRIA COM MAT PARA USO MEDICINAL,CIRÚRGICO,DENTÁRIO VETERI ALCANÇADAS PELO TTD BENEFÍCIO 1003	R$	53.833.664,61	R$	57.584.390,60	R$	55.436.795,15
ICMS	4. Crédito presumido	Indústria	SAÍDA INTERESTADUAL PROMOVIDA PELO PRÓPRIO FABRICANTE PRODUTOS TÊXTEIS E ARTIGOS VESTUÁRIOS -EXIGE REG ESP-AN2.ART.247,I	R$	8.255.156,99	R$	8.830.314,41	R$	8.500.990,04
ICMS	4. Crédito presumido	Indústria	SAÍDA INTERESTADUAL PROMOVIDA PELO PRÓPRIO FABRICANTE DE ESTRUTURAS USO CONSTRUÇÃO CIVIL -EXIGE REG ESP-AN.2,ART.248,II	R$	32.937,27	R$	35.232,09	R$	33.918,12
ICMS	4. Crédito presumido	Indústria	CRÉD PRESUM CONCEDIDO FABRICANTE MERCADORIAS ESPECIFICADAS PARA USO CONSTRUÇÃO NO ESTADO -EXIGE REG ESP-AN2, ART. 249,II	R$	54.608.836,49	R$	58.413.570,65	R$	56.235.051,13
ICMS	4. Crédito presumido	Indústria	SAÍDA INTERESTADUAL PROMOVIDA PELO PRÓPRIO FABRICANTE PROD ALIMENTÍCIOS ESPECIFICADOS-EXIGE REG ESP - AN2, ART. 2 252,II	R$	63.986.353,40	R$	68.444.442,60	R$	65.891.824,23
ICMS	4. Crédito presumido	Indústria	FABRICANTE NAS OPERAÇÕES PRÓPRIAS COM SACOS DE PAPEL ¿ EXIGIDO REGIME ESPECIAL - ANEXO 2, ART. 251	R$	4.178.670,72	R$	4.469.809,15	R$	4.303.108,74
ICMS	4. Crédito presumido	Indústria	CP CONCEDIDO FABRICANTE MERCADORIAS RELACIO SEÇÕES LXI A LXVI DO AN 01, SEM SIMILAR PROD NO EST-EXIG REG ESP-AN2,ART.254	R$	85.217.998,59	R$	91.155.349,60	R$	87.755.733,63
ICMS	4. Crédito presumido	Indústria	CRÉDITO PRESUMIDO NA SAÍDA INTERESTADUAL COM PRODUTOS ALIMENTÍCIOS ESPECIFICADOS - EXIGE REG ESP - AN. 2, ART. 253,II	R$	31.476.483,08	R$	33.669.528,35	R$	32.413.831,71
ICMS	4. Crédito presumido	Indústria	SAÍDA INTERESTADUAL PROMOVIDA PELO PRÓPRIO FABRIC REFRIGERADORES E CONGELADORES ESPECIFICAD - EXIGE REG ESP-AN 2,ART.255	R$	69.846.612,13	R$	74.713.000,21	R$	71.926.597,55
ICMS	4. Crédito presumido	Indústria	CRÉDITO PRESUMIDO NA SAÍDA DE PRODUTOS FABRICADOS PELA INDÚSTRIA DE EMBALAGEM - EXIGE REG ESPEC - ANEXO 2, ART. 262, II	R$	2.707.534,71	R$	2.896.175,42	R$	2.788.163,28
ICMS	4. Crédito presumido	Indústria	CRÉDITO PRESUMIDO SAÍDA DE TRATORES AGRÍCOLAS PRODUZIDOS PELO PRÓPRIO ESTABEL BENEFICIÁRIO - EX REG ESP- AN 2, ART. 257	R$	10.084.716,96	R$	10.787.344,40	R$	10.385.033,09

Pág. 1403 de 1416 - Documento assinado digitalmente. Para conferência, acesse o site https://portal.sgpe.sea.sc.gov.br/portal-externo e informe o processo SEF 00016201/2026 e o código P680HJT6.

ICMS	4. Crédito presumido	Indústria	CRÉD PRES NA SAÍDA DE BIODIESEL PRODUZIDO PELO PRÓPRIO ESTABELECIMENTO BENEFICIÁRIO - EX REG ESP - AN 2, ART. 259, II	R$	312.066.801,61	R$	333.809.275,84	R$	321.359.942,35
ICMS	4. Crédito presumido	Indústria	CRÉD PRES SAÍDA MERCAD CONSTANTES DA SEÇ LXVIII ANEX 1 PRODUZ PELO PRÓPRIO ESTABEL BENEFICIÁRIO-EX REG ESP-AN 2, ART 263	R$	45.991.390,94	R$	49.195.726,12	R$	47.360.983,82
ICMS	4. Crédito presumido	Indústria	CRÉD PRES IMPORTAÇÃO MAT-PRIMA E MAT SECUN E EMB POR INDÚSTRIA, UTIL NO PRÓPRIO PROC PRODUTIVO- EX REG ESP-AN 2,ART.264	R$	39.865.982,81	R$	42.643.545,49	R$	41.053.165,12
ICMS	4. Crédito presumido	Indústria	SAÍDA INTER DE CAFÉ TORRADO EM GRÃO, MOÍDO OU DESCAF CLAS 0901.2 PROD PELO PRÓPRIO ESTAB BENEFICIÁRIO-EX REG ESP-AN2.265	R$	485.629,51	R$	519.464,54	R$	500.091,24
ICMS	4. Crédito presumido	Indústria	SAÍDA DE MERCADORIA DAS SEÇÕES LXI A LXVI DO AN 1, FABR PRÓPRIO BENEFICIÁRIO, SEM SIMILAR PROD NO EST-EX REG ESP-ART.254	R$	242.173,72	R$	259.046,57	R$	249.385,50
ICMS	4. Crédito presumido	Medicamentos e equipamentos para saúde	SAÍDA DE MAT USO MEDIC,CIRÚRG,DENT OU VETER,SEM SIMILAR NO ESTAD,RECEB INTEGRANTE GRUPO ECONÔMICO-REG ESP-AN2,ART.245,II	R$	19.323.123,22	R$	20.669.413,52	R$	19.898.552,91
ICMS	4. Crédito presumido	Diversos	CRÉDITO PRESUMIDO POR AQUISIÇÃO DE EMPRESA DO SIMPLES NACIONAL - AN.2, ART. 15, XXVI	R$	98.202.101,88	R$	105.044.087,82	R$	101.126.494,83
ICMS	4. Crédito presumido	Indústria	ESTABELEC INDUSTRIAL NA ENTRADA DE CHAPAS FINAS A FRIO, ZINCADAS E AÇO INOX - AN 2, ART. 18, §§ 5º E 6º - EXIGE REG ESP	R$	34.117.654,73	R$	36.494.717,02	R$	35.133.655,68
ICMS	4. Crédito presumido	Indústria	ESTABELEC INDUSTRIAL NA ENTRADA DE CHAPAS FINAS A FRIO, ZINCADAS E AÇO INOX - AN 2, ART. 18, §§ 8º A 12 - EXIGE REG ESP	R$	347.965.672,63	R$	372.209.310,96	R$	358.327.857,76
ICMS	4. Crédito presumido	Indústria	ESTABELECIMENTO INDUSTRIAL NA ENTRADA DE CHAPAS FINAS A FRIO, ZINCADAS E AÇO INOX - AN 2, ART. 18, § 2º - EXIGE REG ESP	R$	6.843.008,72	R$	7.319.778,24	R$	7.046.788,94
ICMS	4. Crédito presumido	Agropecuária e pesca	SAÍDAS DE HADOQUE, BACALHAU, CONGRO, MERLUZA, PIRARUCU E SALMÃO ¿ ANEXO 2, ART. 21, § 4º, I - EXIGE REGIME ESPECIAL	R$	5.352.209,99	R$	5.725.111,84	R$	5.511.595,23
ICMS	4. Crédito presumido	Política social e cestas básicas	EXCLUSIVO DA CELESC ¿ APLICAÇÃO EM PROGRAMAS E PROJETOS DE AMPLIAÇÃO ACESSO ENERGIA ELÉTRICA ANEXO 2, ART. 15, XV	R$	72.351.278,08	R$	77.392.172,50	R$	74.505.850,77
ICMS	4. Crédito presumido	Agropecuária e pesca	SAÍDAS DE PEIXES, CRUSTÁCEOS OU MOLUSCOS, EXCETO SAÍDAS REFERIDAS NO	R$	366.229.103,77	R$	391.745.201,01	R$	377.135.161,67

Pág. 1404 de 1416 - Documento assinado digitalmente. Para conferência, acesse o site https://portal.sgpe.sea.sc.gov.br/portal-externo e informe o processo SEF 00016201/2026 e o código P680HJT6.

			INCISO I, § 4º COM REGIME ESPECIAL-AN2,ART. 21, VI			
ICMS	4. Crédito presumido	Comércio	FORNECIMENTO DE ALIMENTAÇÃO EM BARES, RESTAURANTES E ESTABELECIMENTOS SIMILARES - AN 2, ART. 266-A - EXIGE COMUNICAÇÃO	R$ 293.072.492,95	R$ 313.491.586,22	R$ 301.799.995,88
ICMS	4. Crédito presumido	Indústria	FABR SAÍDA LEITE FLUÍDO EM EMBAL PRONTA P/ CONS HUMANO DESTIN EST DA REG SUL E DA REG SUDESTE, EXC ES- AN2,ART.15,XIV,B	R$ 235.212.896,63	R$ 251.600.767,17	R$ 242.217.379,46
ICMS	4. Crédito presumido	Indústria	FABR SAÍDA DE LEITE FLUÍDO EMBAL PRONTA P/ CONS HUMANO DESTIN EST REG NORTE, NORD E CENT-OESTE E ES-AN.2, ART.15,XIV,C	R$ 13.320.480,55	R$ 14.248.551,73	R$ 13.717.155,56
ICMS	4. Crédito presumido	Indústria	FABRICANTE NAS SAÍDAS INTERNAS DE QUEIJO PRATO E MOZARELA - ANEXO 2, ART. 15, XIV, D	R$ 66.110.740,71	R$ 70.716.841,30	R$ 68.079.474,38
ICMS	4. Crédito presumido	Indústria	FABR SAÍDA QUEIJO PRATO E MOZARELA DEST EST DA REGIÃO SUL E DA REGIÃO SUDESTE, EXCETO ESPÍRITO SANTO-AN2, ART. 15, XIV,D	R$ 77.115.906,51	R$ 82.488.764,51	R$ 79.412.366,66
ICMS	4. Crédito presumido	Indústria	SAÍDA INTERN CARNE E MIUDEZA BOVINO/BUBALINO ADQU PROD CATARINEN PELO ABAT CRED PROGR ABATE GADO .PRECOCE-AN2,ART.16,II	R$ 104.548.792,10	R$ 111.832.967,82	R$ 107.662.185,24
ICMS	4. Crédito presumido	Indústria	SAÍDA INTEREST CARNES MIUDEZAS FRESCAS, RESF CONG DE BOVINO/ BUBALINO ADQUIR PROD CATAR PELO ABATEDOR-AN2,ART.16,II,§5º	R$ 4.312.279,72	R$ 4.612.727,03	R$ 4.440.696,53
ICMS	4. Crédito presumido	Indústria	SAÍDA INTERNA DE CARNE E MIUDEZA DE BOVINO OU BUBALINO ADQU PROD CATARINENSE PELO ABATEDOR - AN 2, ART. 16, II,§12	R$ 378.875.991,38	R$ 405.273.228,89	R$ 390.158.665,14
ICMS	4. Crédito presumido	Política social e cestas básicas	FORNECIMENTO DE ENERGIA ELÉTRICA ÀS ENTIDADES HOSPITALARES CLASSIF COMO ENTIDADE BENEF ASSIST SOCIAL-AN 2, ART. 233-A,II	R$ 9.925.014,18	R$ 10.616.514,73	R$ 10.220.574,47
ICMS	4. Crédito presumido	Indústria	ESTABEL INDUSTRIAL NAS SAÍDAS DE ART TÊXTEIS, VESTUÁRIO E COURO,INCL DA FILIAL VAREJISTA-EXIGE COMUN- AN2,ART. 21,IX,§10	R$ 2.200.424.945,21	R$ 2.353.734.052,21	R$ 2.265.952.129,17
ICMS	4. Crédito presumido	Importação	CRÉDITO PRESUMIDO NA SAÍDA SUBSEQUENTE DE MERCADORIAS EM OPERAÇÕES ALCANÇADAS PELOS TTDS DOS BENEFÍCIOS 409, 410 OU 411	R$ 12.785.179.913,66	R$ 13.675.955.361,20	R$ 13.165.914.024,99
ICMS	4. Crédito presumido	Comércio	OPERAÇÕES INTERESTADUAIS DE VENDA DIRETA A CONSUMIDOR POR INTERNET OU	R$ 890.363.257,26	R$ 952.397.091,30	R$ 916.877.679,88

Pág. 1405 de 1416 - Documento assinado digitalmente. Para conferência, acesse o site https://portal.sgpe.sea.sc.gov.br/portal-externo e informe o processo SEF 00016201/2026 e o código P680HJT6.

			TELEMARKETING - EXIGE COMUNICAÇÃO - AN2. ART.21,XV						
ICMS	4. Crédito presumido	Indústria	CRÉDITO PRESUMIDO NA SAÍDA SUBSEQUENTE DE MERCADORIAS EM OPERAÇÕES ALCANÇADAS PELO TTD DO BENEFÍCIO 425	R$	167.047.229,24	R$	178.685.827,32	R$	172.021.784,06
ICMS	4. Crédito presumido	Indústria	ESTAB INDUSTRIAL SAÍDA PRODUTO EM QUE MAT RECICLADO CORRESPONDA 50% DA COMPOSIÇÃO DA MAT-PRIMA-EXIGE COM AN2, ART.21,XII	R$	594.655.156,31	R$	636.086.267,68	R$	612.363.589,35
ICMS	4. Crédito presumido	Política social e cestas básicas	CRÉDITO PRESUMIDO NAS OPERAÇÕES COM ÓLEO DIESEL DESTINADO AO TRANSPORTE COLETIVO	R$	60.797.252,41	R$	65.033.148,98	R$	62.607.753,94
ICMS	4. Crédito presumido	Política social e cestas básicas	CREDITO PRESUMIDO NAS OPERAÇÕES COM OLEO DIESEL DESTINADO A EMBARCAC?ES PESQUEIRAS	R$	45.424.002,64	R$	48.588.806,46	R$	46.776.699,07
ICMS	4. Crédito presumido	Indústria	CRÉD PRES LIMITADO PERCENT 3,5% AO ESTAB INDUSTRIAL NAS SAÍDAS EMBARCAÇÕES NÁUTICAS - EX RE PRÓ-NÁUTICA-AN2,ART. 176,§5º	R$	1.099.582,35	R$	1.176.193,00	R$	1.132.327,18
ICMS	4. Crédito presumido	Indústria	ESTABELECIMENTO ABATEDOR NA ENTRADA DE OVINO PRODUZIDO NESTE ESTADO E SE DESTINE AO ABATE - ANEXO 2, ART. 15, XLV, 'A'	R$	115.859,22	R$	123.931,42	R$	119.309,43
ICMS	4. Crédito presumido	Indústria	ESTABELECIMENTO ABATEDOR NA SAÍDA INTERNA DE PRODUTOS RESULTANTES DO ABATE DE OVINO - ANEXO 2, ART. 15, XLV, 'B'	R$	181.025,13	R$	193.637,60	R$	186.415,94
ICMS	4. Crédito presumido	Agropecuária e pesca	ESTABELECIMENTO NA SAÍDA DE ALHO BENEFICIADO RECEBIDO DE PRODUTOR SITUADO NO ESTADO - ANEXO 2, ART. 21, XVIII	R$	1.582.302,10	R$	1.692.545,05	R$	1.629.422,00
ICMS	4. Crédito presumido	Agropecuária e pesca	PRIMEIRO ESTABELECIMENTO VAREJISTA ADQUIRENTE DAS MERCADORIAS DE QUE TRATA O INCISO XXXV DO ART. 1º DO ANEXO 2	R$	78.946,38	R$	84.446,77	R$	81.297,35
ICMS	4. Crédito presumido	Política social e cestas básicas	COOPERATIVA E CONCESSIONÁRIA NA APLICAÇÃO EM PROG. E PROJETOS DE AMPLIAÇÃO ACESSO À ENERGIA ELÉTRICA - An2, Art 15, XLVI	R$	31.844.754,30	R$	34.063.457,94	R$	32.793.069,79
ICMS	4. Crédito presumido	Indústria	ESTABELECIMENTO FABRICANTE DE SUCOS DE FRUTAS, RELATIVO À OPERAÇÃO PRÓPRIA NAS SAÍDAS A 12% - An2, Art. 21, XIX	R$	11.761.406,24	R$	12.580.852,81	R$	12.111.653,05
ICMS	4. Crédito presumido	Indústria	FABRICANTE NA SAÍDA INTERNA E INTERESTADUAL DE FÉCULA DE MANDIOCA E	R$	5.143.980,07	R$	5.502.374,02	R$	5.297.164,36

Pág. 1406 de 1416 - Documento assinado digitalmente. Para conferência, acesse o site https://portal.sgpe.sea.sc.gov.br/portal-externo e informe o processo SEF 00016201/2026 e o código P680HJT6.

			INTEREST. DE DERIVADO MANDIOCA - An2, art.15, XLVIII			
ICMS	4. Crédito presumido	Indústria	ESTABELEC INDUSTRIALIZADOR SAÍDA PARA MG E RJ DE FARINHA DE TRIGO E MISTURA PARA PREPARAÇÃO DE PÃES-AN.2,ART.15, XLVIII	R$ 2.546.069,04	R$ 2.723.460,04	R$ 2.621.889,28
ICMS	4. Crédito presumido	Indústria	ESTAB FABRICANTE MÓVEIS CNAE 3101-2/00 SAÍDA INTERNA MERCADORIAS RELAC NO DISPOSITIVO CONCESS¿EX REG ESP¿AN2,ART.15,XLIX	R$ 1.659.811,46	R$ 1.775.454,68	R$ 1.709.239,54
ICMS	4. Crédito presumido	Indústria	FABRICANTE NAS SAÍDAS DE QUEIJO PRATO E MOZARELA DESTINADA AOS ESTADOS DA REGIÃO NO, NE E CO E ES - AN 2,ART. 15, XIV, F	R$ 1.544.772,10	R$ 1.652.400,23	R$ 1.590.774,38
ICMS	4. Crédito presumido	Indústria	FABR SAÍDA INTEREST PROD PRÓPRIA DE PASTA DE FAR DE TRIGO PARA PREP PROD DE PADARIA CLAS NCM ESPECIF-EX RE-AN2,ART.15,LI	R$ 2.664.781,97	R$ 2.850.444,00	R$ 2.744.137,40
ICMS	4. Crédito presumido	Política social e cestas básicas	CRÉDITO PRESUMIDO INCENTIVO À CULTURA - Art. 414, Anexo 6 do RICMS/SC	R$ 75.086.875,50	R$ 80.318.365,83	R$ 77.322.912,46
ICMS	4. Crédito presumido	Política social e cestas básicas	CRÉDITO PRESUMIDO INCENTIVO AO ESPORTE - Art. 470, Anexo 6 do RICMS/SC	R$ 75.086.875,50	R$ 80.318.365,83	R$ 77.322.912,46
ICMS	5. Isenção	Agropecuária e pesca	Isenção nas saídas de insumos agropecuários - AN2, art. 29	R$ 579.502.296,10	R$ 619.877.669,83	R$ 596.759.487,10
ICMS	5. Isenção	Política social e cestas básicas	Isenção do ICMS na saída de veículos automotores destinados a portadores de deficiência, taxistas e entidades assistenciais - AN2, art. 38 e 82	R$ 2.420.596,00	R$ 2.589.244,97	R$ 2.492.679,73
ICMS	5. Isenção	Indústria	Isenção na saída de produtos industrializados de origem nacional para comercialização ou industrialização na Zona Franca de Manaus - AN2, art. 41	R$ 358.010.738,76	R$ 382.954.241,96	R$ 368.672.059,25
IPVA	5. Isenção	Política social e cestas básicas	Isenção do Imposto sobre a Propriedade de Veículos Automotores (deficientes físicos, APAE, táxi, ônibus, etc.) - RIPVA, art. 6	R$ 241.325.475,71	R$ 258.139.224,91	R$ 248.511.987,05
ICMS	5. Isenção	Agropecuária e pesca	Isenção nas saídas de maçãs e peras - AN2, art. 2, LXXVI	R$ 309.769.272,72	R$ 331.351.672,37	R$ 318.993.994,59
ICMS	5. Isenção	Política social e cestas básicas	Isenção nas saídas de preservativos - AN2, art. 2, XXXVII	R$ 6.192.509,81	R$ 6.623.957,45	R$ 6.376.918,61
ITCMD	5. Isenção	Diversos	Isenção do Imposto sobre Transmissão Causa Mortis e Doação (transmissões de pequeno valor, sociedades sem fins lucrativos, bens destinados a programas de habitação popular e outros) - Lei n. 13.136/04, art. 10	R$ 17.377.231,52	R$ 18.587.946,68	R$ 17.894.713,86

Pág. 1407 de 1416 - Documento assinado digitalmente. Para conferência, acesse o site https://portal.sgpe.sea.sc.gov.br/portal-externo e informe o processo SEF 00016201/2026 e o código P680HJT6.

ICMS	5. Isenção	Agropecuária e pesca	Isenção na saídas de produtos hortifrutícolas em estado natural - AN2, art. 2, I	R$	202.799.166,03	R$	216.928.690,93	R$	208.838.389,63
ICMS	5. Isenção	Agropecuária e pesca	Saídas internas de ovos não destinados à industrialização - AN2, art. 2, II	R$	87.018.586,65	R$	93.081.389,13	R$	89.609.941,99
ICMS	5. Isenção	Medicamentos e equipamentos para saúde	Isenção nas saídas internas e interestaduais de equipamentos e acessórios destinados à saúde - AN2, art. 2, XLII	R$	581.262.450,47	R$	621.760.458,55	R$	598.572.057,68
ICMS	5. Isenção	Medicamentos e equipamentos para saúde	Isenção nas saídas internas a consumidor final de medicamentos (câncer, AIDS, AME, etc.)	R$	28.859.079,31	R$	30.869.763,52	R$	29.718.483,40
ICMS	6. Alteração de alíquota ou modificação da base de cálculo	Política social e cestas básicas	Redução da base de cálculo dos produtos da cesta básica - AN2, art. 11-A	R$	555.048.816,99	R$	593.720.455,69	R$	571.577.799,72
ICMS	6. Alteração de alíquota ou modificação da base de cálculo	Comunicação	Redução da base de cálculo na prestação de serviços de comunicação (TV por assinatura) - AN2, art. 13	R$	12.840.734,85	R$	13.735.380,95	R$	13.223.123,35
ICMS	6. Alteração de alíquota ou modificação da base de cálculo	Comércio	Redução da base de cálculo nas saídas interestaduais de carne e demais produtos comestíveis resultantes do abate de aves, de leporídeos e de gado bovino, bufalino, caprino, ovino e suíno - AN2, art. 12-A	R$	608.522.416,79	R$	650.919.694,87	R$	626.643.807,58
ICMS	6. Alteração de alíquota ou modificação da base de cálculo	Indústria	Redução na base de cálculo nas saídas de tijolo, telha, tubo e manilha - AN2 - art. 7, III	R$	15.011.649,22	R$	16.057.548,36	R$	15.458.686,10
ICMS	6. Alteração de alíquota ou modificação da base de cálculo	Indústria	Redução na base de cálculo nas saídas de areia, pedra britada e ardósia - AN2, art. 7, VI	R$	60.344.438,99	R$	64.548.786,92	R$	62.141.456,05
ICMS	6. Alteração de alíquota ou modificação da base de cálculo	Agropecuária e pesca	Redução da base de cálculo nas saídas interestaduais de insumos agropecuários - AN2, art. 30	R$	1.226.294.401,65	R$	1.311.733.398,35	R$	1.262.812.629,19
ICMS	6. Alteração de alíquota ou modificação da base de cálculo	Indústria	Redução da base de cálculo nas saídas internas e interestaduais de máquinas, aparelhos e equipamentos industriais - AN2, art. 9, I	R$	970.973.809,52	R$	1.038.623.982,27	R$	999.888.760,50
ICMS	6. Alteração de alíquota ou modificação da base de cálculo	Indústria	Redução da base de cálculo nas saídas internas e interestaduais de máquinas e implementos agrícolas - AN2, art. 9, II	R$	717.410.667,19	R$	767.394.461,90	R$	738.774.677,29

Pág. 1408 de 1416 - Documento assinado digitalmente. Para conferência, acesse o site https://portal.sgpe.sea.sc.gov.br/portal-externo e informe o processo SEF 00016201/2026 e o código P680HJT6.

ICMS	6. Alteração de alíquota ou modificação da base de cálculo	Agropecuária e pesca	Redução da base de cálculo nas saídas interestaduais de suínos vivos tributados a 12% - an2, ART. 8-B	R$ 15.776.271,01	R$ 16.875.443,25	R$ 16.246.077,81
ICMS	7. Outros benefícios	Comércio	Exclusão do acréscimo financeiro nas vendas a prazo pelo comércio varejista - RICMS, art. 23, II e art. 24	R$ 69.736.174,42	R$ 74.594.868,04	R$ 71.812.871,08
ICMS	7. Outros benefícios	Diversos	Outros benefícios conforme relação em anexo	R$ 407.099.468,17	R$ 435.463.105,87	R$ 419.222.618,20
Total				**R$ 32.250.482.511,05**	**R$ 34.497.454.253,80**	**R$ 33.210.880.321,76**
Novos benefícios						
ICMS	4. Crédito presumido	Indústria	ESTABELECIMENTO GRÁFICO FABRICANTE NAS OPERAÇÕES COM PRODUTOS RELACIONADOS NO DISPOSITIVO - EXIGE REG ESP-AN2, ART.266-B	R$ 20.555.709,16	R$ 21.987.876,81	R$ 21.167.844,44
ICMS	4. Crédito presumido	Indústria	CRÉDITO PRESUMIDO OPERAÇÃO PRÓPRIA INTEREST. COM MERCADORIAS PRODUZIDAS PELO PRÓPRIO ESTABELECIMENTO - An2, art.15, LII	R$ 66.710.621,95	R$ 71.358.517,76	R$ 68.697.219,68
ICMS	4. Crédito presumido	Indústria	Fabricante estabelecido neste Estado, nas saídas internas e interestaduais de ketchup e de outros molhos de tomate classificados nos códigos 2103.20.10 e 2103.20.90 da NCM	R$ 12.620.000,00	R$ 13.499.266,95	R$ 12.995.815,16
ICMS	4. Crédito presumido	Indústria	Estabelecimento industrial, equivalente a 2,5% (dois inteiros e cinco décimos por cento) do valor da base de cálculo do imposto - mercadorias enquadradas como eletroeletrônicos	R$ 18.000.000,00	R$ 19.254.105,00	R$ 18.536.027,97
DIVERSOS	7. Outros benefícios	Diversos	Previsão para novos incentivos	R$ 637.358.852,64	R$ 681.765.237,30	R$ 656.338.973,21
TOTAL				**R$ 755.245.183,75**	**R$ 807.865.003,81**	**R$ 777.735.880,46**
TOTAL				**R$ 33.005.727.694,79**	**R$ 35.305.319.257,61**	**R$ 33.988.616.202,23**

Pág. 1409 de 1416 - Documento assinado digitalmente. Para conferência, acesse o site https://portal.sgpe.sea.sc.gov.br/portal-externo e informe o processo SEF 00016201/2026 e o código P680HJT6.

ESTADO DE SANTA CATARINA
SECRETARIA DE ESTADO DA FAZENDA
DIRETORIA DE PLANEJAMENTO ORÇAMENTÁRIO

ANEXO III

Demonstrativo de Compatibilidade entre a LDO 2027 e o Projeto de LOA 2027

Pág. 1410 de 1416 - Documento assinado digitalmente. Para conferência, acesse o site https://portal.sgpe.sea.sc.gov.br/portal-externo e informe o processo SEF 00016201/2026 e o código P680HJT6.

1 INTRODUÇÃO

O Demonstrativo de Compatibilidade da Programação Orçamentária com os Objetivos e Metas dos Anexos de Metas Fiscais, para o exercício financeiro de 2026, foi elaborado em conformidade com o disposto no inciso I do art. 5º da Lei Complementar federal nº 101, de 4 de maio de 2000 - LRF:

> *Art. 5º O projeto de lei orçamentária anual, elaborado de forma compatível com o plano plurianual, com a lei de diretrizes orçamentárias e com as normas desta Lei Complementar:*
>
> *I - conterá, em anexo, demonstrativo da compatibilidade da programação dos orçamentos com os objetivos e metas constantes do documento de que trata o § 1º do art. 4º;*

Já o § 1° do art. 4° dessa mesma lei estabelece:

> *Art. 4º A lei de diretrizes orçamentárias atenderá o disposto no § 2º do art. 165 da Constituição e:*
>
> *§ 1º Integrará o projeto de lei de diretrizes orçamentárias Anexo de Metas Fiscais, em que serão estabelecidas metas anuais, em valores correntes e constantes, relativas a receitas, despesas, resultados nominal e primário e montante da dívida pública, para o exercício a que se referirem e para os dois seguintes.*

2 PARÂMETROS MACROECONÔMICOS

A fim de buscar a compatibilidade entre os instrumentos de planejamento governamental (LDO 2027 e PLOA 2027), adotou-se, para fins de projeção das receitas e despesas, os mesmos valores para os principais parâmetros econômicos conforme demonstrado na Tabela 1, com exceção das receitas dos impostos: ITCMD, ICMS, IPVA, onde se adotou a projeção da Diretoria de Administração Tributária – DIAT/SEF.

Os parâmetros econômicos apresentados a seguir estão em consonância com aqueles apresentados no relatório Focus, publicado em 16 de março de 2026 pelo Banco Central do Brasil (BACEN).

Pág. 1411 de 1416 - Documento assinado digitalmente. Para conferência, acesse o site https://portal.sgpe.sea.sc.gov.br/portal-externo e informe o processo SEF 00016201/2026 e o código P680HJT6.

Tabela 1 - Parâmetros Econômicos

ESPECIFICAÇÃO	Fonte	2026	2027	2028	2029
IPCA (variação %)	Banco Central	4,10	3,80	3,50	3,50
PIB Total variação % sobre ano anterior)	Banco Central	1,83	1,80	2,00	2,00
Selic (% a.a)	Banco Central	12,25	10,50	10,00	9,50
Câmbio (R$/US$)	Banco Central	5,40	5,47	5,50	5,51
Esforço Fiscal (% a.a)	SEF/GABS	-	-	-	-
Variação do CVFS (%a.a.) - GEREF SEA	SEA/SC	6,50	6,50	6,50	4,50
Fator Cresc. PIB SC (%a.a.) média dos últimos 5 anos	SEPLAN	3,31	3,31	3,31	3,31
PIB de SC (R$ milhões, valores correntes)	SEPLAN	609,15	629,31	650,14	671,66
Receita Corrente Líquida (R$ milhões)	DIOR/SEF	52.548	56.748	60.415	63.950

RELATORIO FOCUS 16/03/2026

Fontes: Secretaria de Estado da Fazenda (SEF) / Diretoria de Planejamento Orçamentário (DIOR) com base em projeções de mercado. Secretaria de Estado de Administração (SEA) Secretaria de Estado de Planejamento (SEPLAN). Banco Central do Brasil/Relatório Focus (16/03/2026).

A projeção do PIB de SC para o exercício de 2026 foi realizado da seguinte forma: PIB-SC de 2024 aplicado a projeção de crescimento de 3,9% para o exercício de 2025, conforme SEPLAN/SC. Do resultado alcançado em 2025 foi aplicado a média de crescimento dos últimos 5 anos, para projetar o PIB/SC de 2026 a 2029.

3 ANÁLISE DA COMPATIBILIDADE DAS RECEITAS

A Receita Total para o exercício financeiro de 2027, aprovada na Lei de Diretrizes Orçamentárias nº 20.043, de 24 de julho de 2026, é de R$ 63.953.551.150 (sessenta e três bilhões, novecentos e cinquenta e três milhões, quinhentos e cinquenta e um mil e cento e cinquenta reais). O valor das receitas encaminhada no PLOA/2027 é no valor de R$ 62.937.595.136 (sessenta e dois bilhões, novecentos e trinta e sete milhões, quinhentos e noventa e cinco mil e cento e trinta e seis reais).

Segue abaixo quadro demonstrativo dos principais efeitos que impactam na projeção da receita projetada para o exercício de 2027, com exceção da receita de impostos, no qual se adotou os parâmetros da DIAT/SEF.

Pág. 1412 de 1416 - Documento assinado digitalmente. Para conferência, acesse o site https://portal.sgpe.sea.sc.gov.br/portal-externo e informe o processo SEF 00016201/2026 e o código P680HJT6.

Tabela 2 - Os principais efeitos que impactam na previsão orçamentária de cada tipo de receita

Tabela 2. Principais componentes da receita e os efeitos que impactam as receitas

DESCRIÇÃO	BASE DE CÁLCULO	EFEITOS PREÇO	EFEITO QUANTIDADE	OUTROS EFEITOS
RECEITAS CORRENTES				
IMPOSTOS, TAXAS E CONTRIBUIÇÃO DE MELHORIA				
IRRF	Arrecadado 2025	CVFS[1]		Nomeações[2]
IPVA	Arrecadado 2025	IPCA	PIB SC	
ITCMD	Arrecadado 2025	IPCA	PIB SC	
ICMS	Arrecadado 2025	IPCA	PIB SC	Efeito Legislação[3]
TAXAS	Arrecadado 2025	IPCA		
Outras receitas tributárias(diívida ativa e multa e juros de mora)[3]	Arrecadado 2025	Média dos indices aplicados aos impostos e taxas		
RECEITA DE CONTRIBUIÇÕES	Arrecadado 2025	IPCA		
RECEITA PATRIMONIAL	Arrecadado 2025			
Rendimento de Aplicações Financeiras	LOA 2026	SELIC		
Receitas patrimoniais não financeiras	Arrecadado 2025	IPCA		
RECEITA AGROPECUÁRIA	Arrecadado 2025	IPCA	PIB SC	
RECEITA INDUSTRIAL	Arrecadado 2025		PIB SC	
RECEITA DE SERVIÇOS	Arrecadado 2025	IPCA		
TRANSFERENCIAS CORRENTES	Arrecadado 2025			
FPE	Arrecadado 2025		PIB	
CIDE	Arrecadado 2025	IPCA		
IPI EXPORTAÇÃO	Extinto Ref. Tributária			
FNDE	Arrecadado 2025		PIB	
Salário Educação	Arrecadado 2025	IPCA	PIB	PIB SC
FUNDEB	Arrecadado 2025	IPCA		
SUS	Arrecadado 2025	IPCA	PIB	
Convênios	Arrecadado 2025	IPCA		
Outras Transferências	Arrecadado 2025	IPCA		
OUTRAS RECEITAS CORRENTES	Arrecadado 2025	IPCA		
RECEITAS DE CAPITAL	Arrecadado 2025	IPCA		
Operações de crédito	Contratos			
Alienação de bens	Arrecadado 2025	IPCA		
Amortização de empréstimos	Arrecadado 2025	IPCA		
Transferências de capital	Arrecadado 2025	IPCA		
Outras receitas de capital	Arrecadado 2025	IPCA		

Fonte: Secretaria de Estado da Fazenda - Diretoria de Planejamento Orçamentário e Diretoria de Administração Tributária

1CVFS = Ofício 038/SEA/GABS - Proc SEF 1606/2026.
2Nomeações de futuros servidores de concursos vigentes.
3 ICMS Monofásico, com vigencia a partir de Jan/2026 e Lei nº 19.673/2025 - Recupera Mais.

Pág. 1413 de 1416 - Documento assinado digitalmente. Para conferência, acesse o site https://portal.sgpe.sea.sc.gov.br/portal-externo e informe o processo SEF 00016201/2026 e o código P680HJT6.

4 ANÁLISE DA COMPATIBILIDADE DAS DESPESAS

A Despesa Total aprovada na Lei de Diretrizes Orçamentárias nº 19.401 de 24 de julho de 2026, no valor de 63.953.551.150,00 (sessenta e três bilhões, novecentos e cinquenta e três milhões, quinhentos e cinquenta e um mil e cento e cinquenta reais), foi fixada conforme metodologia aplicada no Manual dos Demonstrativos Fiscais (15ª edição) da Secretaria do Tesouro Nacional, em contrapartida as despesas fixadas no PLOA/2027 somam um valor de R$ 62.937.595.136,00 (sessenta e dois bilhões, novecentos e trinta e sete milhões, quinhentos e noventa e cinco mil e cento e trinta e seis reais).

5 RESULTADO PRIMÁRIO E RESULTADO NOMINAL

A meta de resultado primário SEM RPPS, estabelecida na LDO 2027, foi de R$ 98.391.893,00 (noventa e oito milhões, trezentos e noventa e um mil e oitocentos e noventa e três reais). Por sua vez, no Projeto de Lei Orçamentária Anual (PLOA 2027), o resultado primário SEM RPPS é compatível com a meta estipulada no LDO 2027.

Já o resultado nominal estabelecido na LDO/2027 foi de R$ - 1.829.202.770,00 (Um bilhão, oitocentos e vinte e nove milhões, duzentos e dois mil e setecentos e setenta reais) e no Projeto de Lei Orçamentária anual o valor apurado foi o mesmo da LDO/2027.

Pág. 1414 de 1416 - Documento assinado digitalmente. Para conferência, acesse o site https://portal.sgpe.sea.sc.gov.br/portal-externo e informe o processo SEF 00016201/2026 e o código P680HJT6.

ESTADO DE SANTA CATARINA
SECRETARIA DE ESTADO DA FAZENDA
DIRETORIA DE PLANEJAMENTO ORÇAMENTÁRIO

ANEXO IV

Demonstrativo das despesas financeiras e das despesas primárias obrigatórias e discricionárias (inciso V do art. 5º da LC nº. 101/2000)

Pág. 1415 de 1416 - Documento assinado digitalmente. Para conferência, acesse o site https://portal.sgpe.sea.sc.gov.br/portal-externo e informe o processo SEF 00016201/2026 e o código P680HJT6.

ESTADO DE SANTA CATARINA

DEMONSTRATIVO DAS DESPESAS FINANCEIRAS E DAS DESPESAS PRIMÁRIAS OBRIGATÓRIAS E DISCRICIONÁRIAS (inciso V do art. 5º da LC nº. 101/2000)

Valores em R$

Categoria / Grupo de Despesa	GND	2027	2028	2029
I. DESPESAS PRIMÁRIAS OBRIGATÓRIAS - CORRENTES				
1. Pessoal e Encargos Sociais **SEM RPPS**	31	28.722.247.010,00	30.589.193.065,65	31.965.706.753,60
2. Pessoal e Encargos Sociais **COM RPPS**	31	4.239.780.416,00	4.515.366.143,04	4.718.557.619,48
3. Saúde **SEM RPPS**	33	6.280.749.670,00	6.500.575.908,45	6.728.096.065,25
4. Saúde **COM RPPS**	33	-	-	-
5. Educação **SEM RPPS**	33	4.189.897.307,00	4.336.543.712,75	4.488.322.742,69
6. Educação **COM RPPS**	33	-	-	-
7. Ciencia e Tecnologia **SEM RPPS**	33	294.679.561,00	304.993.345,64	315.668.112,73
8. Ciencia e Tecnologia **COM RPPS**	33	-	-	-
9. Assistencia Social 0,5% RTL **SEM RPPS**	33	11.000,00	11.385,00	11.783,48
10. Assistencia Social 0,5% RTL COM **RPPS**	33	-	-	-
SUBTOTAL DESPESAS CORRENTES OBRIGATÓRIAS SEM RPPS		**39.487.584.548,00**	**41.731.317.417,48**	**43.497.805.457,75**
SUBTOTAL DESPESAS CORRENTES OBRIGATÓRIAS COM RPPS		**4.239.780.416,00**	**4.515.366.143,04**	**4.718.557.619,48**
II. DESPESA FINANCEIRAS OBRIGATÓRIAS				
1. Juros e Encargos da Dívida **SEM RPPS**	32	1.368.923.881,00	1.485.312.725,05	1.462.149.439,90
2. Juros e Encargos da Dívida **COM RPPS**	32	-	-	-
III. DEMAIS DESPESAS CORRENTES DISCRICIONÁRIAS				
1. Despesas correntes **SEM RPPS**	33	9.342.592.097,00	9.669.582.820,40	10.008.018.219,11
2. Despesas correntes **COM RPPS**	33	24.329.178,00	25.180.699,23	26.062.023,70
IV. DESPESAS PRIMÁRIAS OBRIGATÓRIAS - CAPITAL				
1. Saúde **SEM RPPS**	44	678.303.971,00	702.044.609,99	726.616.171,33
2. Saúde **COM RPPS**	44	-	-	-
3. Educação **SEM RPPS**	44	377.999.846,00	391.229.840,61	404.922.885,03
4. Educação **COM RPPS**	44	-	-	-
5. Ciencia e Tecnologia **SEM RPPS**	44	51.255.529,00	53.049.472,52	54.906.204,05
6. Ciencia e Tecnologia **COM RPPS**	44	-	-	-
7. Assistencia Social 0,5% RTL **SEM RPPS**	44	206.931.876,00	214.174.491,66	221.670.598,87
8. Assistencia Social 0,5% RTL COM **RPPS**	44	-	-	-
SUBTOTAL DESPESAS DE CAPITAL OBRIGATÓRIAS SEM RPPS		**1.314.491.222,00**	**1.360.498.414,77**	**1.408.115.859,29**
SUBTOTAL DESPESAS DE CAPITAL OBRIGATÓRIAS COM RPPS		**-**	**-**	**-**
V. DEMAIS DESPESAS DE CAPITAL DISCRICIONÁRIAS				
1. Despesas de capital **SEM RPPS**	44	4.871.288.424,00	5.041.783.518,84	5.218.245.942,00
2. Despesas de capital **COM RPPS**	44	5.275.296,00	5.459.931,36	5.651.028,96
VI. INVERSÃO FINANCEIRA PRIMÁRIAS OBRIGATÓRIA				
1. Concessão de Emprestimos e Financiamentos **SEM RPPS**	45XX66	186.243.186,00	192.761.697,51	199.508.356,92
2. Concessão de Emprestimos e Financiamentos **COM RPPS**	45XX66	-	-	-
3. Aquisição de Titulo de Capital já Integralizado **SEM RPPS**	45XX64	-	-	-
4. Aquisição de Titulo de Capital já Integralizado **COM RPPS**	45XX64	-	-	-
5. Aquisição de Título de Credito **SEM RPPS**	45XX63	100.000,00	103.500,00	107.122,50
6. Aquisição de Título de Credito **COM RPPS**	45XX63	-	-	-
7. Demais Inversões Financeiras **SEM RPPS**	45	816.415.997,00	844.990.556,90	874.565.226,39
7. Demais Inversões Financeiras **COM RPPS**	45	-	-	-
SUBTOTAL INVERSÃO FINANCEIRA OBRIGATÓRIAS SEM RPPS		**816.415.997,00**	**844.990.556,90**	**874.565.226,39**
SUBTOTAL INVERSÃO FINANCEIRA OBRIGATÓRIAS COM RPPS		**-**	**-**	**-**
VII. AMORTIZAÇÃO DA DIVIDA				
1. Amortização Dívida **SEM RPPS**	46	1.279.570.891,00	1.504.679.008,27	1.643.365.245,03
2. Amortização Dívida **COM RPPS**	46	-	-	-
Reserva de Contigencia	**99**	**1.000.000,00**	**1.000.000,00**	**1.000.000,00**

NOTAS EXPLICATIVAS DO DEMONSTRATIVO:

1- DESPESAS PRIMÁRIA OBRIGATÓRIA - FOLHA GND 31 - VALOR PROJETADO PARA 2027 ACRESCIDO DO CVFS PARA OS EXERCÍCIOS DE 2028 E 2029, DE 1,065 E 1,045 RESPECTIVAMENTE, CONFORME OFÍCIO nº 038/SEA/GABS, PROC SEF 1606/2026. DENTRO DESTE GRUPO ESTA INSERIDO VALORES COM SAÚDE, EDUCAÇÃO E C&T.
2- DESPESA FINANCEIRA OBRIGATÓRIA - JUROS GND 32, VALOR PROJETADO PARA 2027, CONFORME LANÇAMENTOS DA UG 52002 NO PLOA E PARA OS DEMAIS EXERCÍCIOS O VALOR PROJETADO PELA DITE/SEF.
3- DESPESA PRIMÁRIA OBRIG. SAÚDE - GND 33 E 44 - FOI COMPUTADO TODAS AS FONTES DE RECURSOS E PARA OS DEMAIS ANOS FOI APLICADO O INDICE IPCA, CONSTANTE NA LEI 20.043/2026, LDO/2027.
4- DESPESA PRIMÁRIA OBRIG. EDUCAÇÃO - GND 33 E 44 - FOI COMPUTADO TODAS AS FONTES DE RECURSOS E PARA OS DEMAIS ANOS FOI APLICADO O INDICE IPCA, CONSTANTE NA LEI 20.043/2026, LDO/2027.
5- DESPESAS PRIMÁRIAS DISCRICIONARIAS - GND 33 E 44 - FORAM RETIRADOS DO CALCULOS OS ITENS ACIMA DESCRITOS E PARA OS DEMAIS ANOS FOI APLICADO O INDICE IPCA, CONSTANTE NA LEI 20.043/2026, LDO/2027.
6- INVERSÕES FINANCEIRAS GND 45 - FOI COMPUTADO COMO DESPESA PRIMÁRIA OS GRUPOS DEFINIDOS NO MANUAL DE DEMONSTRATIVOS FISCAIS (MDF/STN) E PARA OS DEMAIS ANOS FOI APLICADO O INDICE IPCA, CONSTANTE NA LEI 20.043/2026, LDO/2027.
7- AMROTIZAÇÃO DA DÍVIDA GND 46 - NÃO É DESPESA PRIMÁRIA, OU SEJA, É UMA DESPESA NÃO PRIMÁRIA E PARA OS DEMAIS ANOS FOI APLICADO O INDICE IPCA, CONSTANTE NA LEI 20.043/2026, LDO/2027.

Pág. 1416 de 1416 - Documento assinado digitalmente. Para conferência, acesse o site https://portal.sgpe.sea.sc.gov.br/portal-externo e informe o processo SEF 00016201/2026 e o código P680HJT6.

Assinaturas do documento

Código para verificação: **P680HJT6**

Este documento foi assinado digitalmente pelos seguintes signatários nas datas indicadas:

JORGINHO DOS SANTOS MELLO (CPF: 250.XXX.199-XX) em 29/09/2026 às 18:41:24
Emitido por: "SGP-e", emitido em 14/04/2023 - 11:54:30 e válido até 14/04/2123 - 11:54:30.
(Assinatura do sistema)

Para verificar a autenticidade desta cópia, acesse o link https://portal.sgpe.sea.sc.gov.br/portal-externo/conferencia-documento/U0VGXzY5NjRfMDAwMTYyMDFfMTYyMTdfMjAyNl9QNjgwSEpUNg== ou o site https://portal.sgpe.sea.sc.gov.br/portal-externo e informe o processo **SEF 00016201/2026** e o código **P680HJT6** ou aponte a câmera para o QR Code presente nesta página para realizar a conferência.